제41회 2001

통계연보

STATISTICAL YEAR-BOOK

경기도행정자료실
C00000003768

광주시
GWANGJU CITY

제41회 2001

통계연보

STATISTICAL YEAR-BOOK

시도행정자료실
가-3768
2002년 6월 26일

광주시
GWANGJU CITY



시정기본방침

- 다함께 잘사는 새로운 광주 -

1 민주행정구현

1 자주재원확충

1 지역균형개발

1 향토문화창달



머리말



21세기 전국제일의 "다함께 잘사는 새로운 광주" 건설을 위하여 전군민의 뜻을 모아 이룩한 군정의 발자취를 모은 새천년 첫해 『제41회 광주군통계연보』를 발간하게 된 것을 광주군민과 함께 기쁘게 생각합니다.

완숙해져가는 지방자치와 더불어 체계적으로 정비된 통계자료는 지역발전 계획을 수립하는데 없어서는 안될 기초자료로서 지난자료를 활용하고 현재를 가늠하면서 미래를 전망하는 중요한 지표가 될 것입니다.

오늘날 다양하고 전문화되는 고도의 정보화 흐름에 발맞추어 우리군의 지난 한해동안 군정업무 추진과정에서 산출된 인구, 경제, 사회, 문화, 교육등의 발전노력과 추진결과를 체계적으로 이해하기 좋게 수록하였습니다.

본 자료가 광주군의 사회 각분야에서 각종 정책수립, 평가 및 연구등의 기초자료로 활용되어 광주군이 21세기 비젼제시는 물론 국제적인 도시로 도약하는 초석이 될 수 있기를 기대하면서 다소 미흡한 부분은 군민의 기대에 부응하고 신뢰할 수 있는 고품격 자료가 되도록 발전시켜 나갈 것을 약속드립니다.

그 동안 광주통계연보 발간을 위해 소중한 자료를 제공하여 주시고 협조를 아끼지 않으신 유관기관 및 관계자 여러분께 감사의 마음을 전하고 이용자 여러분의 변함없는 참여와 협조를 당부드리면서 우리군의 군정목표인 『다함게 잘사는 새로운 광주』를 위하여 최선의 노력을 다할 것을 약속드립니다.

감사합니다.

2001년 월

광주시장 박 종 진

시의 상징

Symbols of Gwangju



꽃 Flower of the town



개나리 (Forsythia)

- 관내에 大量으로 자생
- 소탈한 나무에 우아한 꽃(겸손의 미덕)
- 가꾸지 않아도 무성히 번식하는 강인한 自活力

나무 Tree of the town



은행나무 (Ging Ko Tree)

- 雄大하게 자라는 生長力은 큰 번영을 상징
- 千年 역경을 이기는 강인한 活力
- 郡內 主要 도로의 가로수로 채택

새 Bird of the town



제비 (Swallow)

- 農事 절기동안 農民의 벗이 된다.
- 부지런하고 無害有益한 生活 습성
- 아무 가정에나 찾아드는 구별 없는 親近美

동물 Animal of the town



소 (Cow)

- 廣州의 소(牛)는 郡의 자랑
- 농가와 농촌의 풍요를 상징
- 愚直 · 勤勉, 강인한 性品



관 내 도

GUIDE MAP OF REGIN

면적 (㎢) Area	읍 Up	면 Myon	법정리 Legal-ri	행정리 Adm-ri	반 Ban	자연부락 Nature vilage
431.89	1	7	82	165	552	249



읍·면간 거리표

DISTANCE TABLE BETWEEN UP · MYUN

(단위 : ㎞)

광주읍 Gwangju							
7.0	오포면 Opo						
5.0	12.0	초월면 Choweol					
11.0	18.4	6.4	실촌면 Silchon				
17.0	23.5	11.5	5.0	도척면 Dochok			
10.0	17.8	15.0	13.3	21.0	퇴촌면 Toechon		
12.0	19.8	17.0	16.8	24.5	3.4	남종면 Namjong	
6.0	13.0	11.0	27.0	23.0	27.0	8.0	중부면 Jungbu

광주의 노래

Song of Gwangju



양동해 작사
이원일 작곡
천기상 편곡





일러두기

1. 이 연보는 2000. 12. 31 또는 연간을 기준으로 하여 편찬한 것이나 이에 따르지 않는 것은 따로 기준을 표시하였습니다.
2. 이 연보에 수록되어 있는 자료는 군청 실과소 및 산하기관가 유관기관에서 제공된 것이며, 각 자료마다 출처를 표시하였습니다.
3. 통계의 종류와 서식은 통계연보 표준화 서식에 의하였으나, 그 중에는 군 실정에 맞도록 추가한 것이 약간 있습니다.
4. 각 표의 내용은 더욱 상세히 알고자 하는 사항이나 의문이 있을 경우에는 시 총무과(문서통신담당)으로 문의하시기 바랍니다.
5. 통계표 중 전년도 판 연보내용과 일치되지 않은 부분은 이번에 정정한 것입니다.
6. 통계표 중 "-" 부호는 해당숫자가 없는 것을 표시한 것이며 "…" 부호는 해당숫자가 미상임을 표시한 것입니다.

Opening remarks

1. 시민의 생활

Living Activities





인　　구 : 139,339명
인구밀도 : 323/㎢



가　　구 : 46,859가구
1가구당 : 3명



주　　택 : 31,382동
1 동 당 : 1.5가구



상수도 : 25,420 l /일
1인1일 : 253 l



출　　생 : 1,957명
1　　일 : 5.4㎢

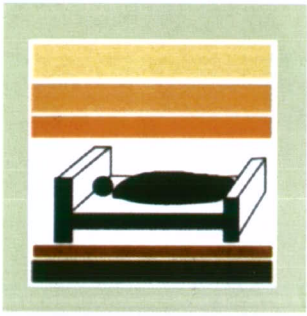

사　　망 : 736명
1　　일 : 2명



혼인 : 969 이혼 : 425
(1일 : 2.7쌍)(1일 : 1.2쌍)

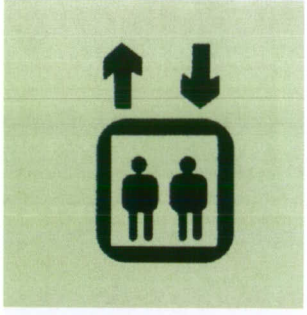

전입 1일 : 102명
전출 1일 : 63명

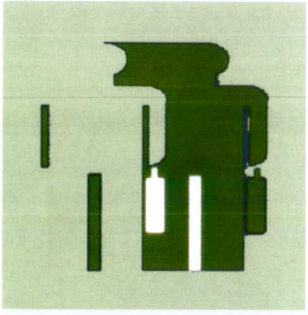

군직원 : 589명
시민 237명당 1인



전　　화 : 75,194대
가 구 당 : 1.6대



교　　원 : 932명
1인당학생 : 27명



화　재 : 236건
피해액 : 1,068,920천원



지방세 : 107,457백만원
1 인당 : 771천원
(외국인 제외)



흡연액 : 8,755백만원
1 인당 : 63천원
(외국인 제외)



의료인 : 450명
시민310명당 : 1명



자동차 : 49,299대
시민3명당 : 1대

2. 토지

Land



행정구역별

ADMINISTRATIVE UNIT

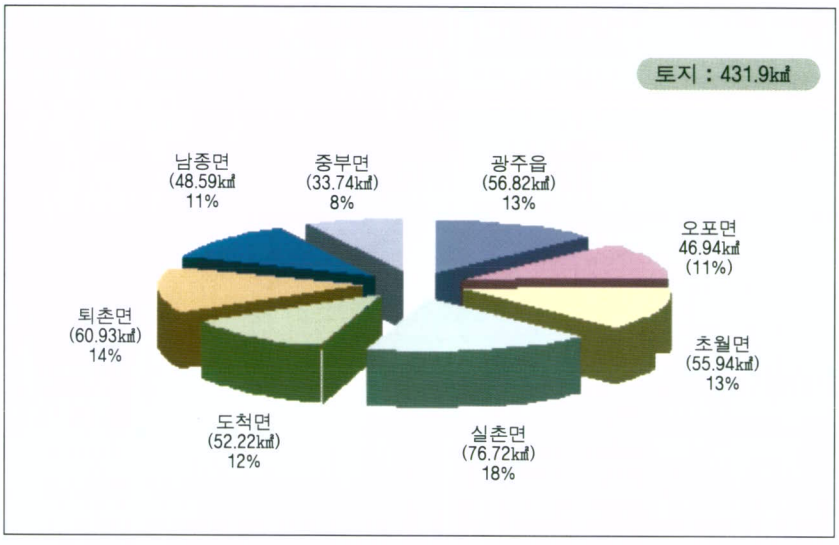

지 목 별

LAND CATEGORY

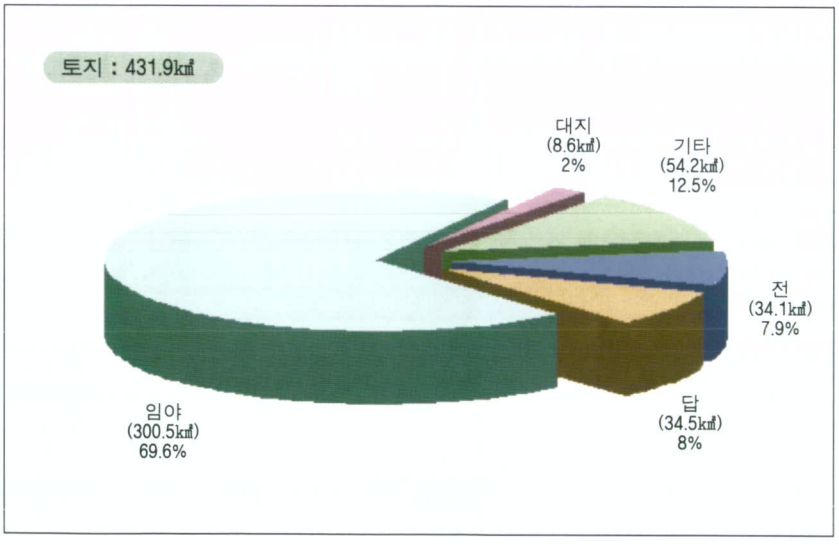



3. 기상개황

Meteorological Data

연도별평균기온

AIR TEMPERATURE AVERAGE OF YEAR

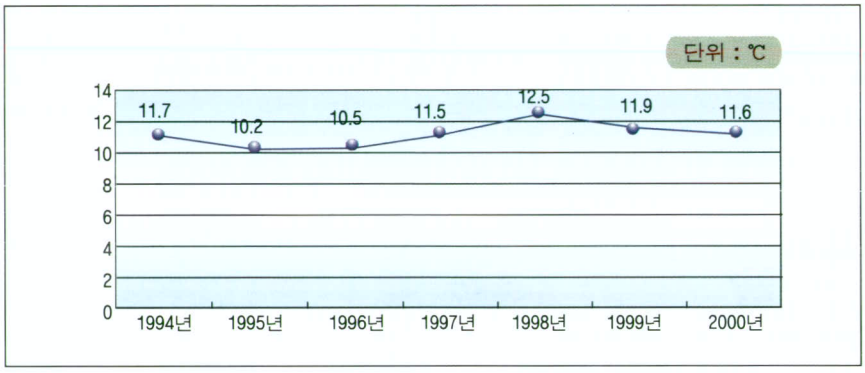

월 별 기 온

AIR TEMPERATURE OF MONTH

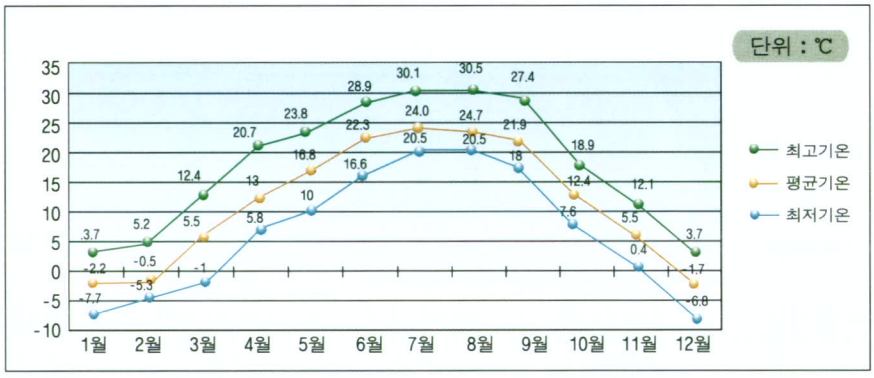

월별강수량

PRECIPITATION OF MONTH

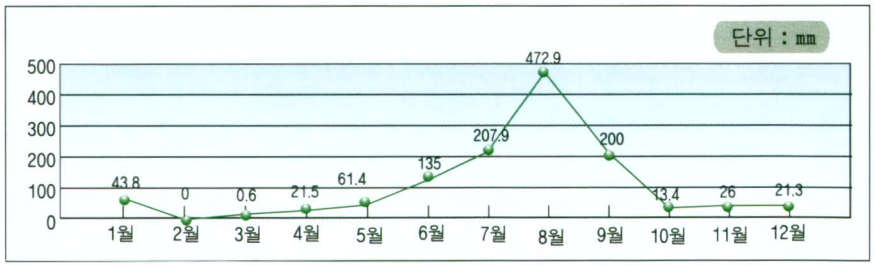

4. 인 구

Population



인구추이

POPULATION TREND

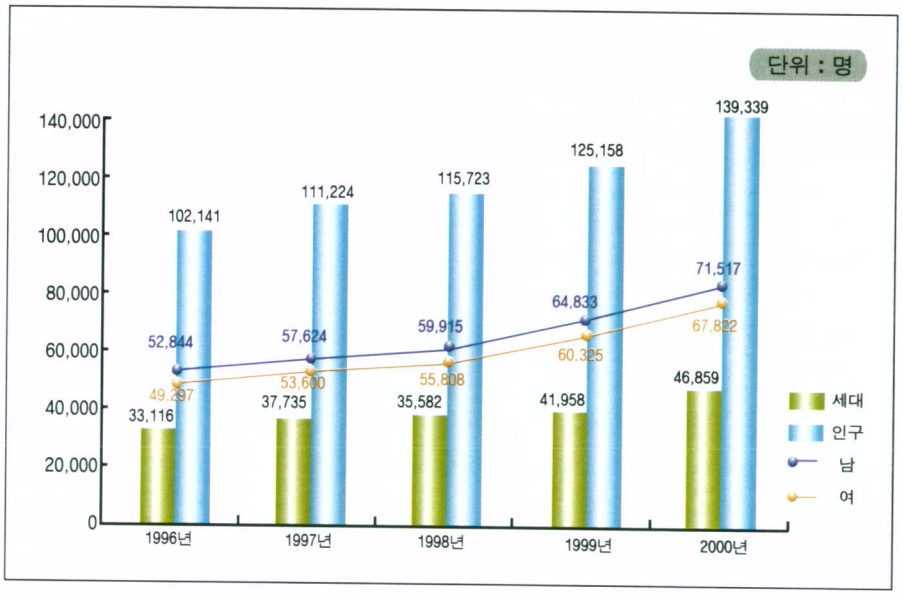

읍면별 세대 및 인구

HOUSEHOLDS AND POPULATION BY UPMYUN

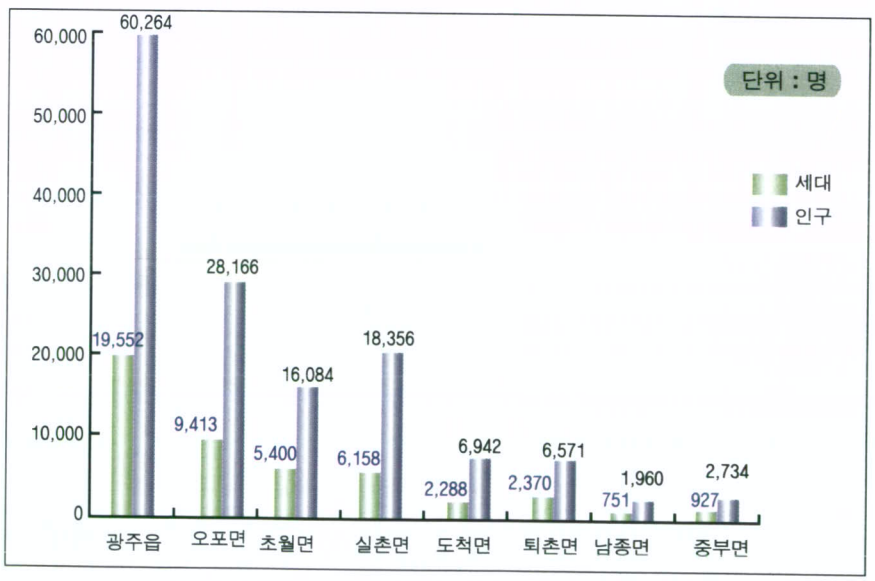



5. 상수도

Public Water Service

보급율

PATE SUPPLY

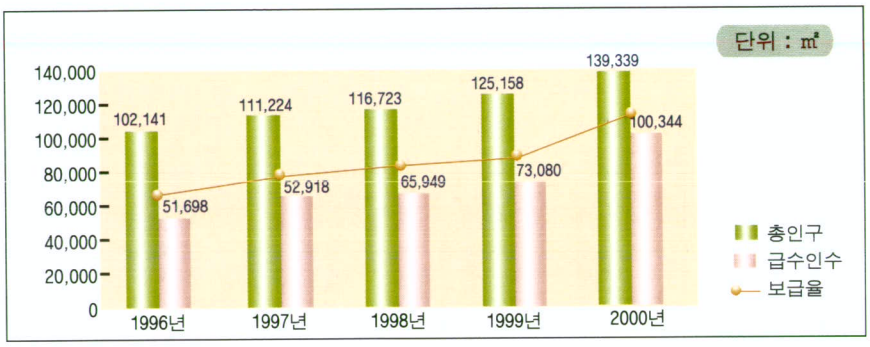

연도별 사용량 추이

WATER CONSERVATION OF YEAR

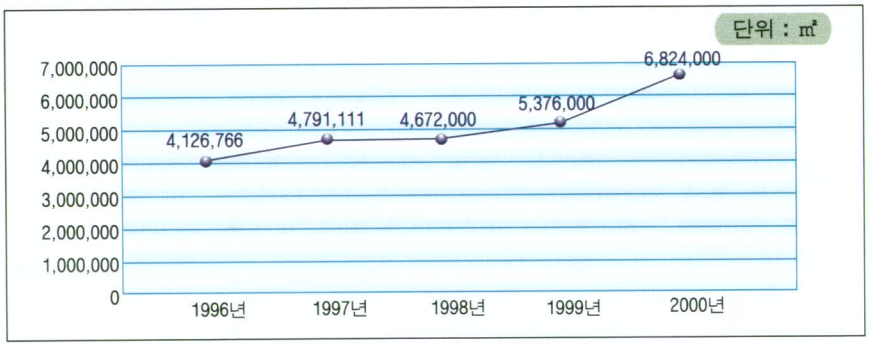

용도별 사용량

WATER CONSERVATION OF USE

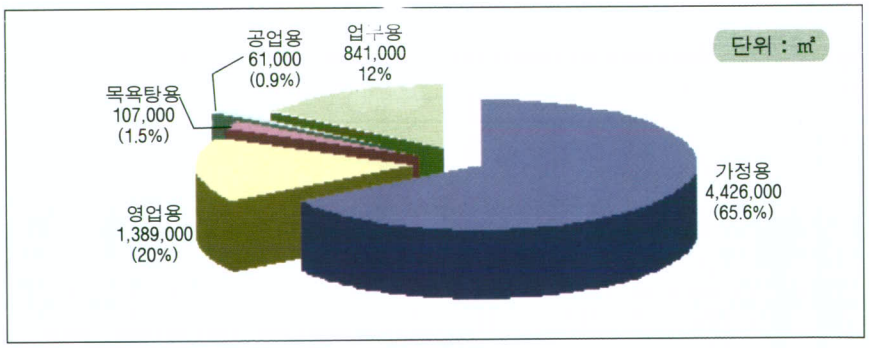

6. 차 량

Cars



연도별 차량 등록대수

REGISTERED MOTOR VEHICLES OF YEAR

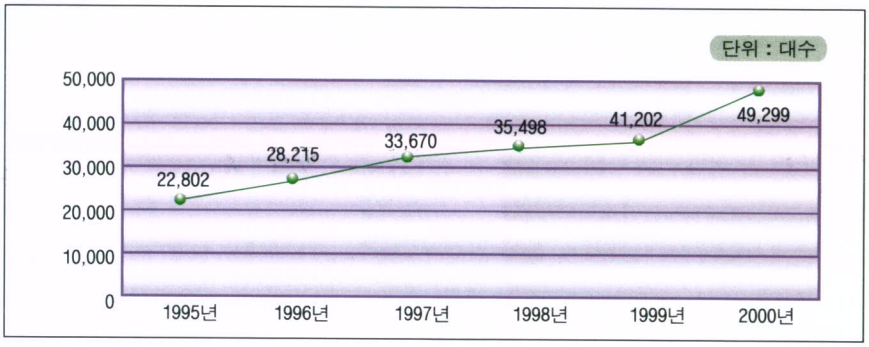

용 도 별

BY USE

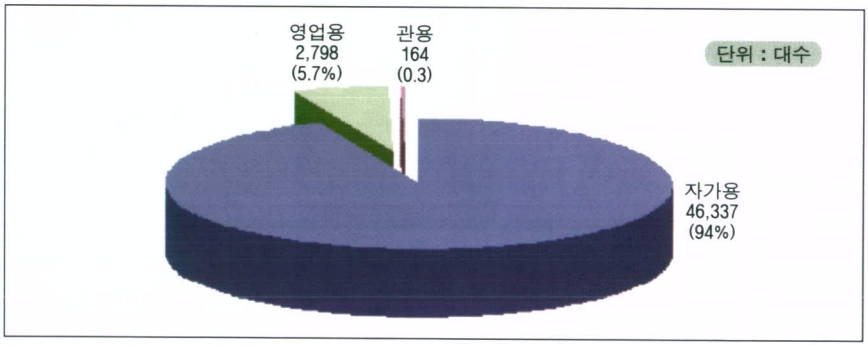

차 종 별

BY KIND

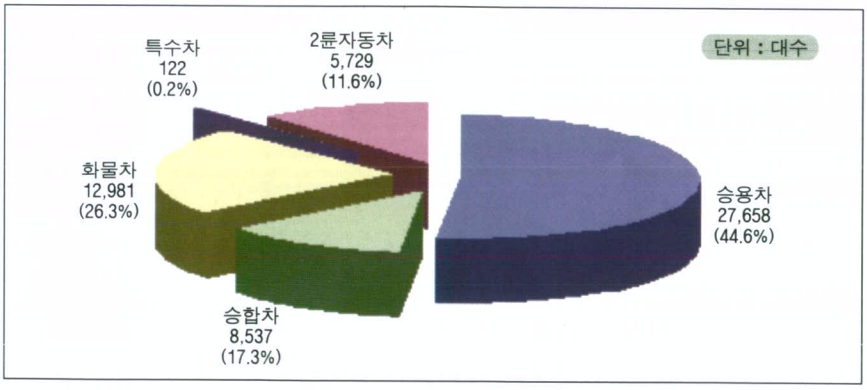



7. 교통사고(차량)

Traffic accident

교통사고 발생

OCCURRENCE OF TRAFFIC ACCIDENT

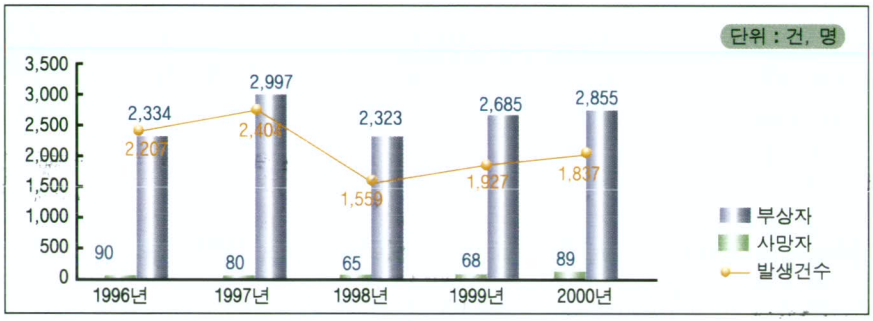

교통법규 위반(위반사항별)

TRAFFIC OFFENSE(BY VIOLATION)

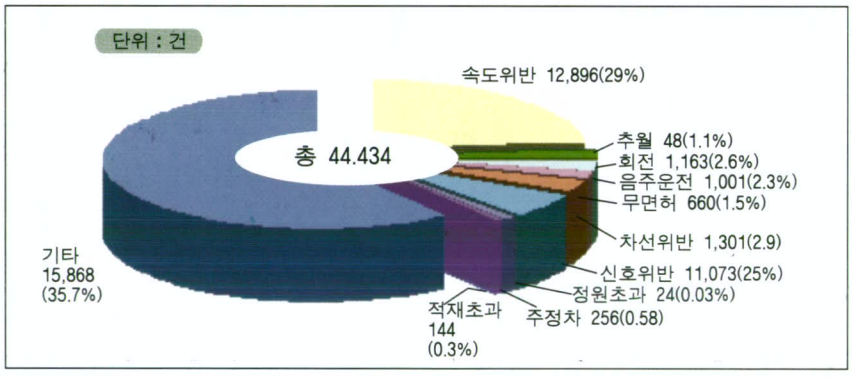

교통법규 위반(차종별)

TRAFFIC OFFENSE(KINDS OF VEHICLE)

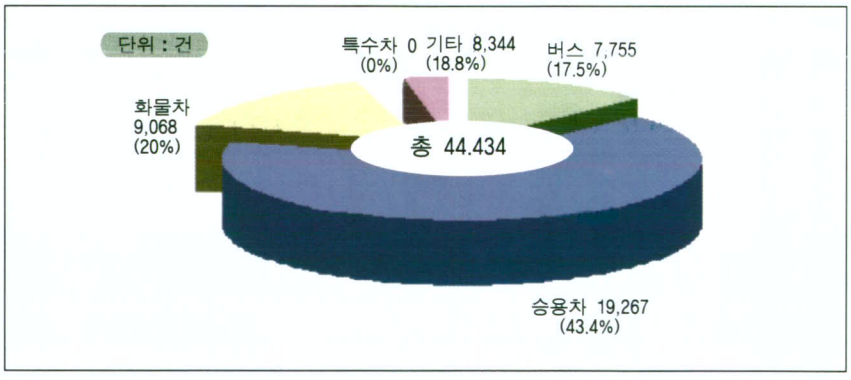

8. 치 안

Public peace



범죄 발생 및 검거

CRIMINAL OFFINSES AND ARRESTS

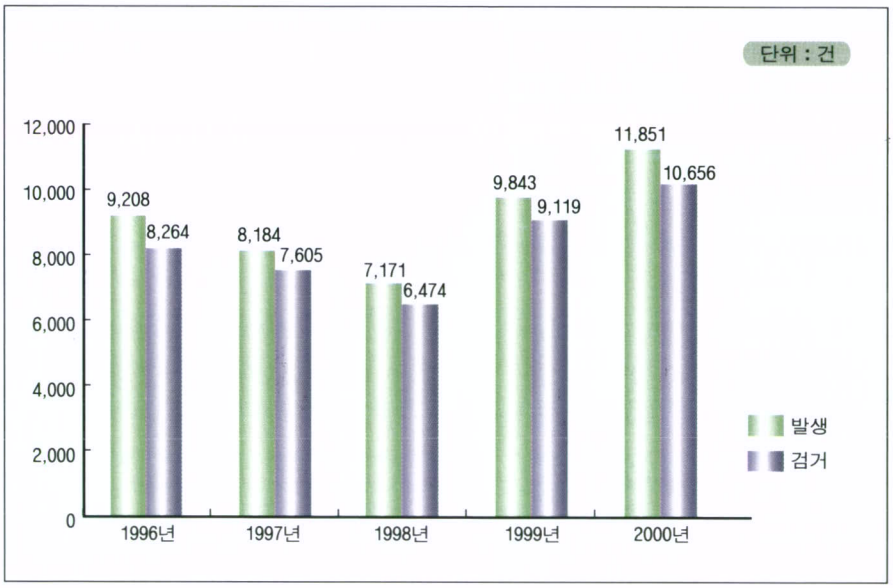

종류별 범죄 발생 구성비

CRIMINAL OFFINSES RATE BY KINDS

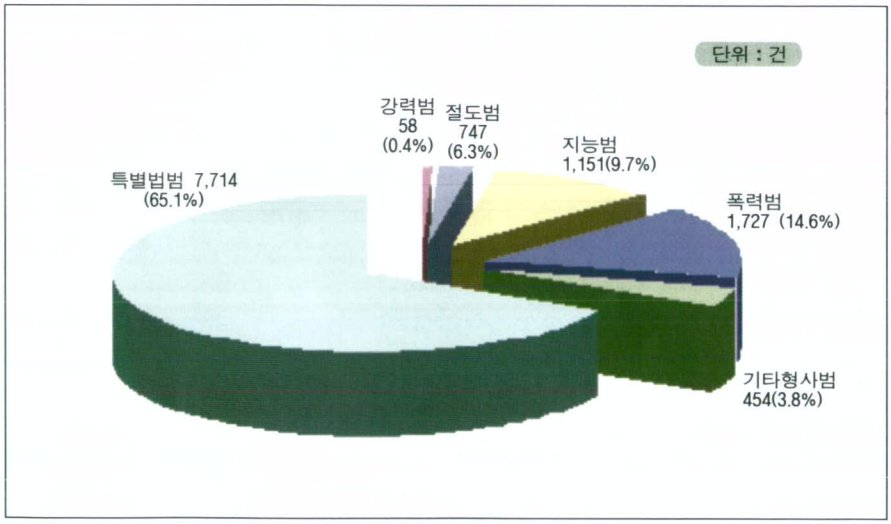



9. 화재발생 및 피해

A Fire damage

발생건수 및 피해액

NUMBER OF CASE AND PROPERTY

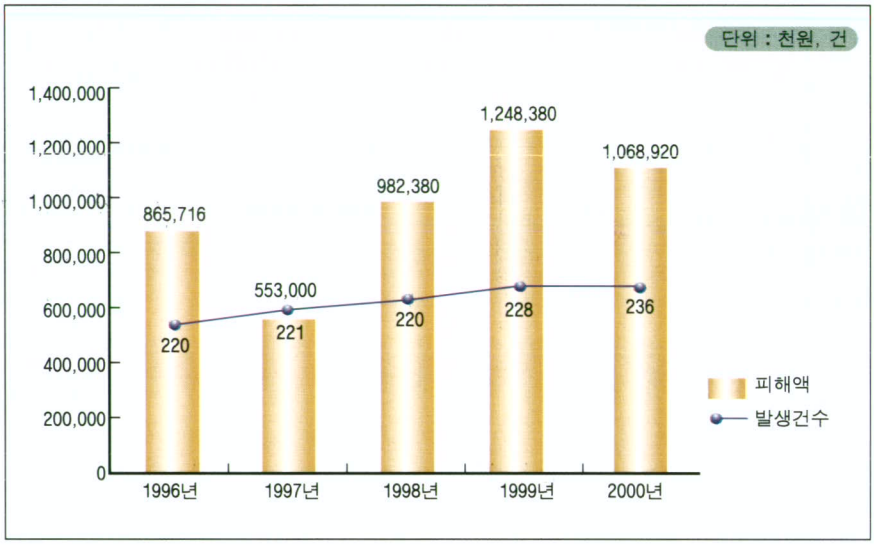

원인별

BY CAUSE

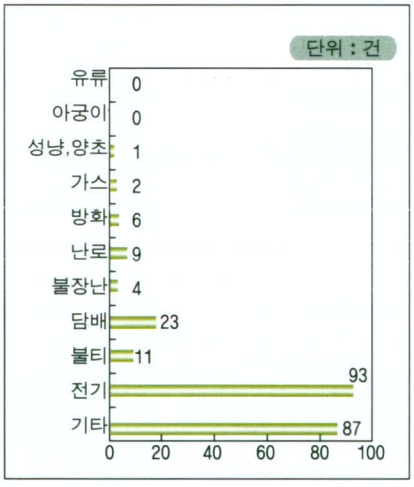

장소별

BY PLACE

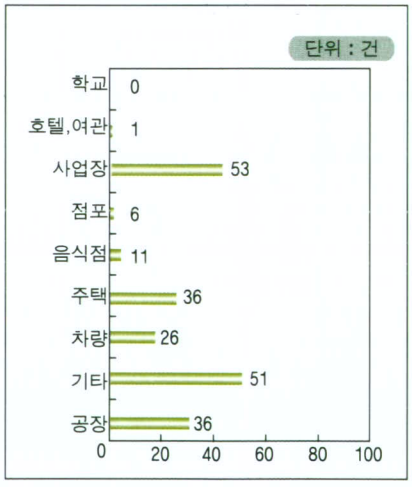

10. 교 육

Education



학 생 수

NUMBER OF STUDENTS

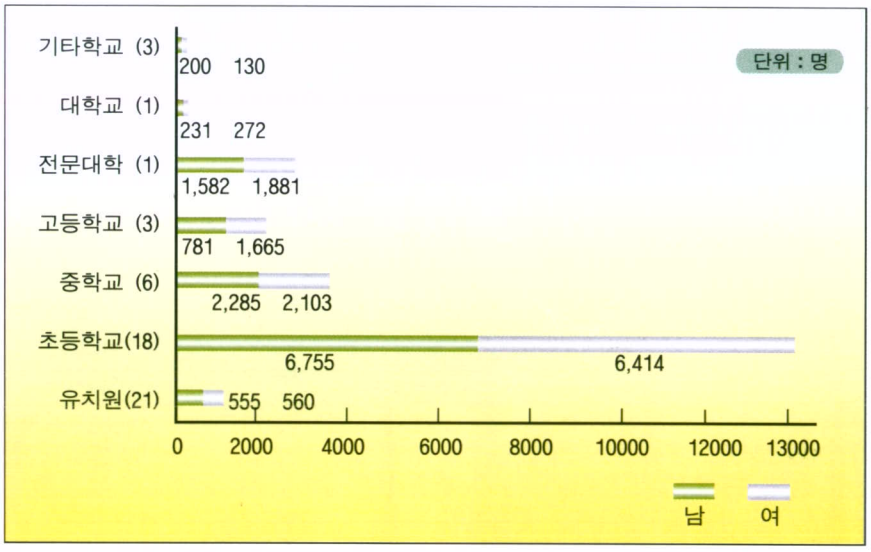

각급 학교 현황

SUMMARY OF SCHOOL BY KIND

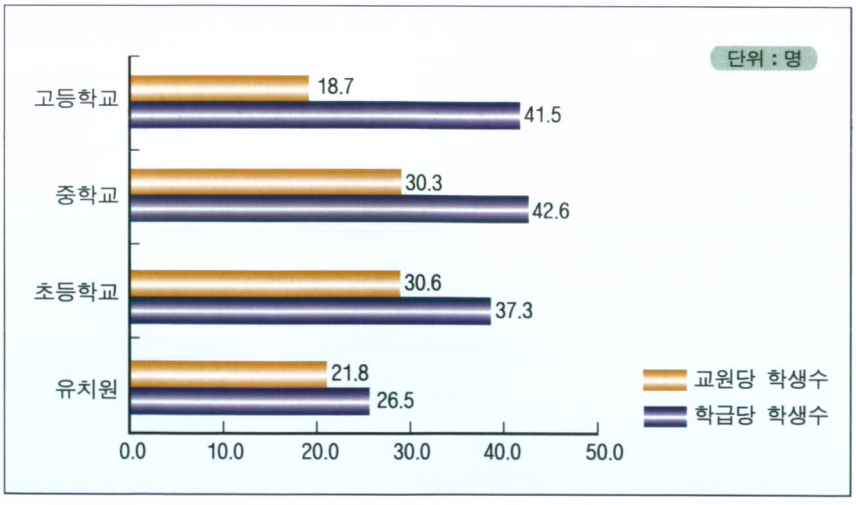



11. 재 정
Public Finance

세입(일반회계)
REVENUES

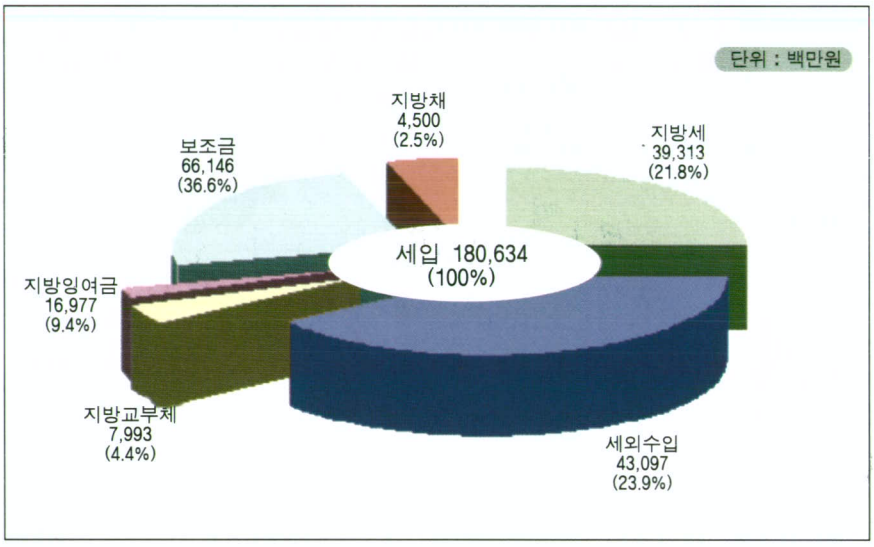

세출(일반회계)
EXPENDITURE

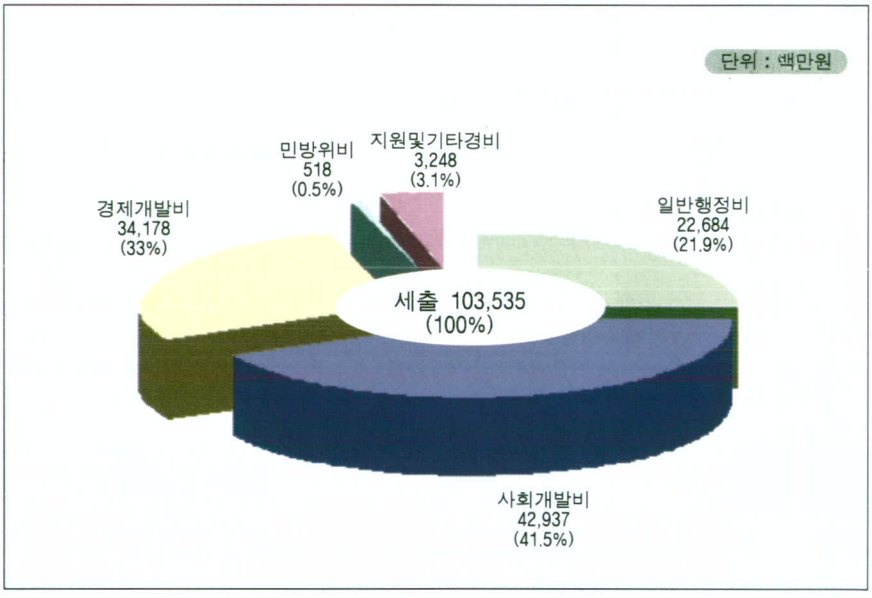



지방세 부담

LOCAL TAX BURDEN

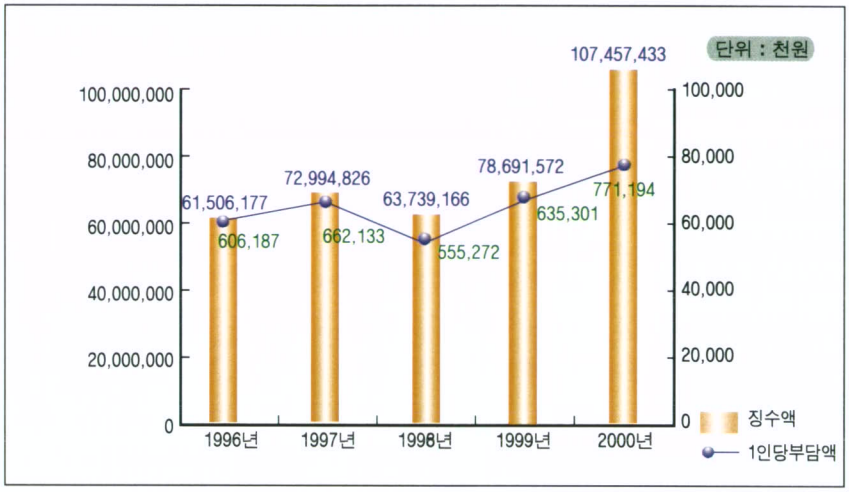

지방세 징수

COLLECTION OF LOCAL TAXES

구분 / 세목별	징 수 액(천원)	비 율 (%)
합 계	107,457,433	100
취 득 세	37,7893,204	35.3
등 록 세	30,396,099	28.3
면 허 세	358,411	0.3
마 권 세	-	
주 민 세	7,474,263	7.0
재 산 세	2,692,664	2.5
자 동 차 세	6,616,727	6.2
농 지 세	784	0.009
도 축 세	633,768	.06
담배소비세	8,754,825	8.1
종합토지세	6,899,962	6.2
도시계획세	588,488	0.5
공동시설세	1,069,505	1.0
사 업 소 세	871,562	0.7
지역개발세	120,54	0.01
과년도수입	2,387,135	2.22



12. 보건 및 위생
Health Sanitation

의료기관
MEDICAL INSTITUIONS

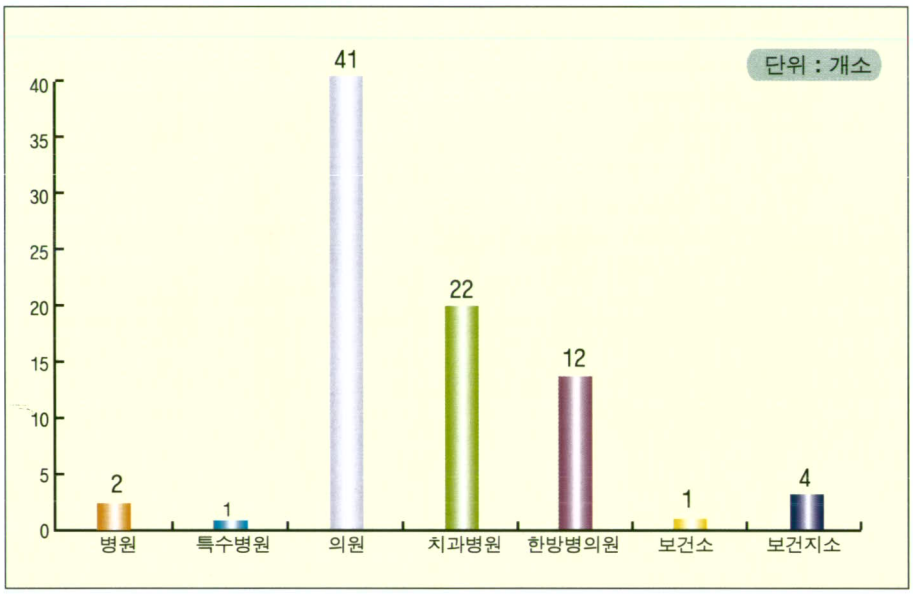

의 료 인
MEDICAL INSTITUIONS

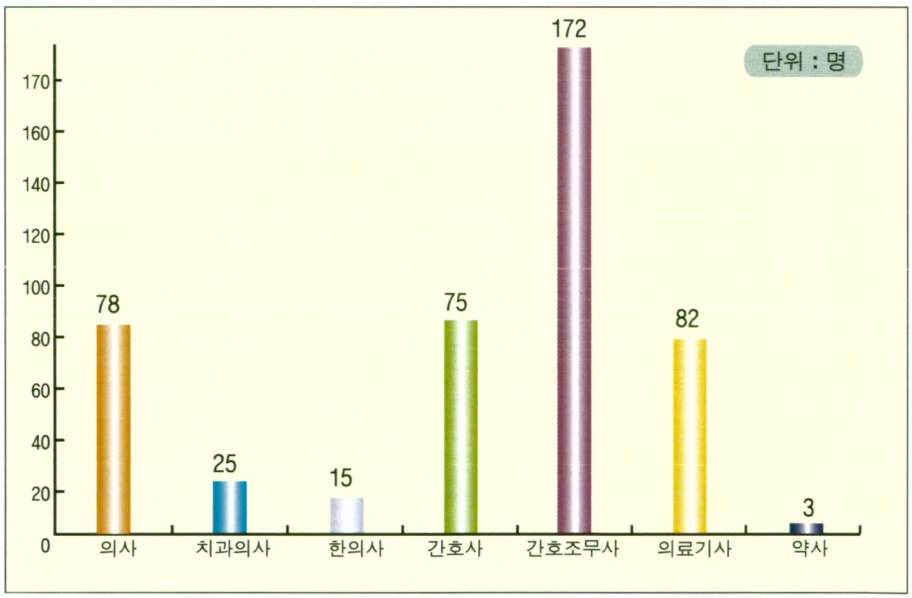



공중위생업소

LICESED SANITARY PREMISES

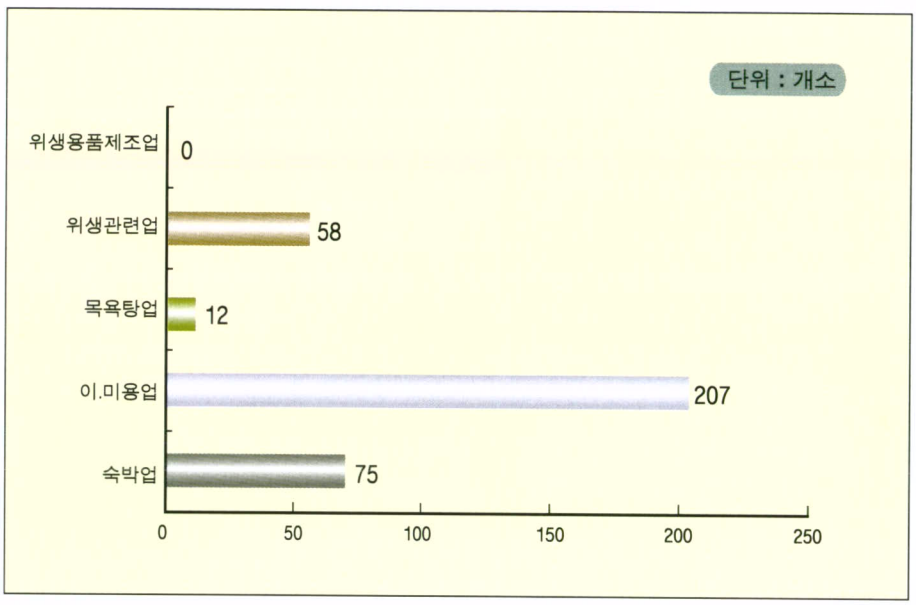

식품위생업소

LICESED FOOD PREMISES

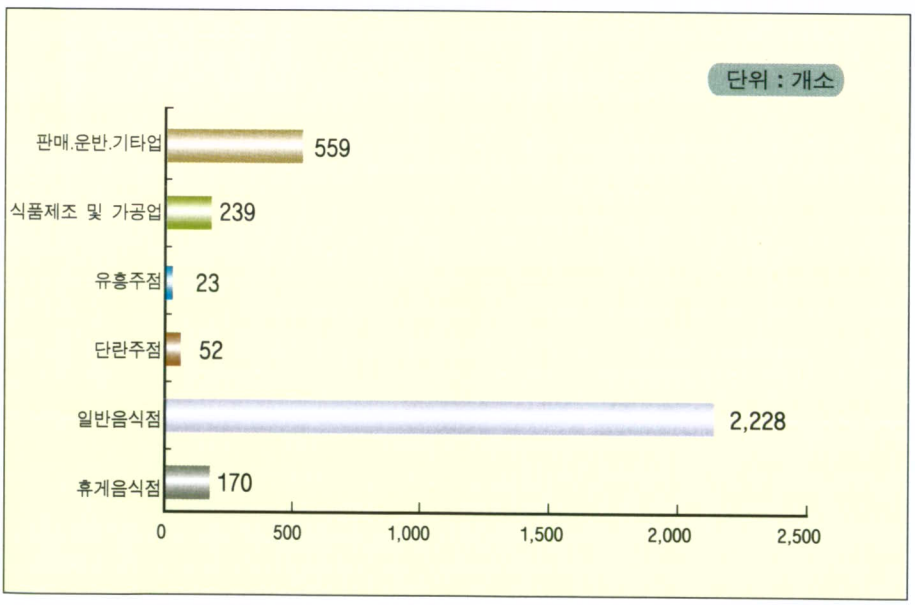

총 목 차

I. 연 혁 History 13

II. 토지 및 기후 Land and Climate 17

III. 인 구 Population 35

IV. 노 동 Labor 55

V. 사 업 체 Establishment 64

VI. 농림수산업 Agriculturre, Forestry and Fishing 85

VII 광 공 업 Mining and Manufacturing 157

VIII 전기 · 가스 · 수도 Electricity, Gas and Water-supply 183

IX 유통 · 금융 · 보험 및 기타서비스
Trade, Financial Institutions, Insturans and Other services 209

X. 주택 · 건설 Housing and Construction 237

XI 운수 · 관광 및 정보통신
Transportation, Tourism and Information Telecommunocations 277

XII 보건 및 사회보장 Health and Docial Security 305

XIII. 환 경 Environmetn 371

XIV. 교육 및 문화 Education and Cultrue 393

XV. 재 정 Public Finance 439

XVI. 소 득 Income 471

XVII 공공행정 및 사법 Public Administion and Justice 479

XVIII 부 록 An appendix 547

차 례

Arrangrment

Ⅰ. 연 혁 History

1. 우리군의 연혁 History of our province 15

Ⅱ. 토지 및 기후 land and climate

1. 위 치 Location 19

2 행정구역 Administrative district 20

3. 토지 지목별 현황 Land sorts 22

4. 일기일수 Number of weather days 28

5. 기상개황 Meteorological summarized data 30

6. 강수량 Precipitation 32

Ⅲ. 인 구 Population

1. 인구추이 Growth of population 36

2. 읍면별세대 및 인구 Household and population by Upmyon 38

3. 연령별(5세계급) 및 성별인구 Population by five-year age group and sex 40

4. 혼인상태별 인구 Population by Marital status (15 years old and over) 44

5. 인구동태 Vital statistics 46

6. 인구이동 The movement of registered popuation 46

6-1 주민등록 전입지별 인구이동(광주군<-타시군)

6-2 주민등록 전출지별 인구이동(광주군->타시군)

7. 주요국적별 외국인 등록현황 52

Ⅳ. 노 동 Labor

1. 노동조합 Labor union chapters, branches 56
2. 읍면별노동조합 Upmyonlabor unionchapters, branches 58
3. 산업연맹별 노동조합 Labor unions by Industrial Federation 58
4. 노사분규 발생현황 Labor Disputes 60
5. 직업훈련 현황 Vocational Training 62

Ⅴ. 사업체 총괄 Summry Toble of Establishments

1. 산업대분류별 사업체총괄 Summary of Establishment by Industry 64
2. 종사자규모별 사업체수 및 종사자수 Number of Estamlishments and Persons Engaged by Size of Workers 66
3. 읍면별 사업체수 및 종사자수 Number of Estamlishments and Upmyon 72

Ⅵ. 농림수산업 Agricuture,forestry and fishing

1. 농가 및 농가인구 Farm household & farm population 86
2. 연령별 농가인구 Farm household by age 86
3. 경지면적 Area of cultiovated land 88
4. 농업진흥지역 Agricutural Development AREA 88
5. 경지정리현황 Status of land Cultivation 90
6. 수리시설 및 방조제현황 Irrigation Facilities and Sea Walls 92
7. 식량작물 생산량 Food grain production 94

7-1. 미 곡 Rice 94
7-2. 맥 류 Barley and Wheat 96
7-3. 잡 곡 Miscellaneous grain 96
7-4. 두 류 Pulses 98
7-5. 서 류 Potatoes 100

8. 채소류 생산량 Production of vegetables 102
9. 특용작물 생산량 Production of special crops 106
10. 과실류 생산량 Production of fruits 108
11. 비료공급 Supply of artificial fertilizer 112
12. 농업용기구 및 기계보유 Agricultural inplements and machinery holdings.. 114
13. 추곡수매실적 Government purchasing of fall grain 116

14. 정부관리 양곡 보관창고	The crops warehouse veing under the government control	118
15. 정부양곡 가공공장	Distribution of grain processing plants.	120
16. 농업협동조합	Distribution of farmers cooperative association	122
17. 농지개량조합	Improving association of farmland	126
18. 농기계이용조직	Condition of using agricultural equipments-	128
19. 수의사 분포	Distrivution of verterinarians	130
20. 도축검사	INSPE CTION SLAUGHTED LIVESTOCK	132
21. 가축사육가구 및 마리	Number of farm households and heads livestock and pultry	134
22. 가축전염병 발생	Breakout of infectios disease to the livestock	136
23. 가축전염병 예방주사 실시	Number of liverstock vaccinated against infectios diseases	138
24. 소유별 임야면적	Forest land area by owener	140
25. 임상별 산림면적	Forest land area by forest type	142
26 임상별 임목축적	Forest growing stock by forest type	144
27. 조 림	Afforestation	146
28. 사방사업	Erosion Control	148
29 임산물 생산량	Production of forest products	150
30 산림피해	Damage on forest	152
31. 제재공장 및 생산	Sawing mill and prodution	154

Ⅶ. 광 공 업 Mining and manafacturing

1. 광공업 및 제조업	Mining and manafacturing	158
2. 사업체 규모별 광업 및 제조업	Mining and manafacturing by size of workers.	160
3. 제조업 중분류별 사업체수 및 종사자수	Number of estavlishments,works by division of manufacturing	170
4. 광종별 광구수	MINELOTBY MINERAL TYPE	176
5. 광산물 생산	Mineral Oroduction	178

6. 석유류소비량 Oil Consumption..... 180

Ⅷ. 전기·가스·수도 Eletricty ,Gas,Waterworks

1. 용도별전력사용량 Consumprion of electric power by use..... 184
2. 제조업 중분류별 전력사용량 Manufacturing business by inductry electric power 186
3. 가스공급량 Gas supply 190
4. 도시가스 이용가구 LNG Consumption by Ues 192
5. 상수도 Water works 194
6. 상수도관 Waterworks pipe 196
7. 급수사용량 Water amuont used 198
8. 급수사용료 부과 Assessment of water aomunt used 200
9. 하수도 Sewerage 202
10. 하수관거 Sewage Pipe 204
11. 하수사용료 부과 Assessment of water sewere used 206

Ⅸ. 유통·금융·보험 및 기타서비스 Markering,Financial instituntion, insurance and Other service

1. 시장분포 Market distribution 210
2. 금융기관 Banking institutions 212
2-1. 금융기관예금,대출 및 어음 Deposits ,lending and bill of banking institutions 216
3. 새마을금고 Saemaeul funds 218
4. 소비자물가지수 Consumer Price Indexes 220
5. 수출입통관실적 Summary of Export and Imports Cleared..... 228
6. 수출실적 Exports 230
7. 수입실적 Imports 232
8. 상공회의소 현황 Chamber of Commerce 234

Ⅹ. 주택·건설 Dwelling .construcion

1. 주 택(종류별) Dwelling(housing units) 238

2. 주 택(점유형태별)	Dwelling(type of occupancy)	239
3. 건축허가	Building permits	240
4. 아파트 건립(허가)	Apartment house construction	242
5. 토지거래 허가 및 신고	Land transations and Report	244
5-1. 토지거래현황	STATUS OF LAND TRANSACTIONS	246
6. 용도지구	Land by Purpose	250
7. 개발제한구역	Green belt	252
8. 도시계획	City planing	254
9. 공 원	Park	256
10. 하 천	Legal rivers	258
11. 하천부지점용	Occupation of river site	260
12. 도 로	Road	262
13. 도로시설물	Road facilities	266
14. 교 량	Bridge	268
15. 건설장비	Equipment for construction	272

XI. 운수·관광 및 정보통신 — **Transport.tourism & informational communications**

1. 자동차등록	Registered motor vehicles	278
2. 영업용자동차 업종별 수송	Operation of commercial vehicles	280
3. 주 차 장	Parking place	282
4. 관광사업체 등록	Registration of sight seeing enterprise	284
5. 관광객수 및 관광수입	Number of Tourist and Income	286
6. 우편물 취급	Handling mails	288
7. 우편요금 수입	charge for mail service	290
8. 국내 전보취급	Domestic telegraphs sent received	292
9. 우편시설	Postal Facilities	294
10. 전화사용	Telephone use	296

11. 전화시설 및 가입자수 Telephone facilities and subscribers 298
12. 행정전산장비보유 Administration computer of possession..... 300

XII. 보건 및 사회보장 Health and social security

1. 의료기관 Medical facility 306
2. 의료기관종사 의료 인력 Number of Occupied medical personnels..... 308
3. 보건소 인력 Number of staff in health centers..... 310
4. 보건지소 및 진료소 인력 Number of staff in health subcenter and primary health care post 312
5. 부정의료업자 단속실적 (의료인등) Result of regulation for illegal medical dealer(medical personnel) 314
5-1 부정의료업자 단속실적 (의료기관) Result of regulation for illegal medical dealer(medical personnel) 316
6. 의약품등 제조업소 및 판매업소 Number of manufactures and Dealers of Drugs, etc 318
7. 식품위생 관계업소 Number of licenced food premises 320
8. 공중위생 관계업소 Number of licenced premises 322
9. 예방접종 Number of vaccinations against 326
10. 법정전염병 발생 및 사망 Cases & death of Communicable diseases 328
11. 나환자 보건소등록 Registered Leprosy patients at Health Centers 330
12. 결핵환자 보건소등록 Registered T.B patients at health centers 332
13. 가족계획 사업실적 Achievement of family planning activities 336
14. 모자보건사업실적 Maternal and child health activites 338
15. 의료보험조합 및 수혜자 Number of medical insurance association and beneficiary 340
16. 국민연금가입자 National prnsion insurants 342
17. 국가보훈대상자 Number of patriots & veterans 344
18. 국가보훈대상자 취업 Vocational guidance of patriots &

	veterans	348
19. 국가보훈대상자 자녀취학	Education venefits of patriots and veterans and their childen	350
20. 사회복지 시설	Social welfare institutes	352
21. 경로당(노인정)	Elderly Community Halls	354
22. 노인복지 시설수용	Status of welfare institution for the aged	356
23. 생활보호 대상실적	Relief for the livelihood	358
24. 소년·소녀가장 세대	Number of child-headed families	360
25. 장애인복지시설 수용	Welfare Industitutions for the Disabled	362
26. 장애인등록현황	Registered Disabled Persons	364
27. 묘지 및 납골시설	Cemetery and charnel houses	366
28. 가정의례업소	Number of related business with home ritual	370

XIII. 환 경 Environment

1. 환경오염물질배출시설	Environmental pollution facility	372
2. 환경오염배출시설단속 및 행정조치	Environmental pollution facility & administrative control	374
3. 대기오염	Air Pollutant Emission	376
4. 쓰레기 수거	Garbage disposal	378
5. 생활폐기물 매립지	general wastes Landfill	380
6. 분뇨수거	Night soil collection	382
7. 하수처리장 및 처리실적	sewage treatment plants and Peratior	386
8. 수질오염	Water Pollution by River	390

XIV. 교육 및 문화 Education and culture

1. 학교총개황	Summary of school	394
2. 유치원	Kindergartens	396
3. 초등학교	Elementary school	398
4. 중학교(공립)	Middle school(public)	400

5. 중학교(사립) Middle school(Private) ····· 400
6. 실업계 고등학교(공립) Vocational high school(public) ····· 402
7. 실업계 고등학교(사립) VOCATIONAL HIGH SCHOOL(PRIVATE) ····· 402
8. 전문대학 Junior College ····· 404
9. 대학(교) UNIVERSITY ····· 406
10. 기타학교 Other School ····· 408
11. 적령아동취학 Enrollment of school age children ····· 410
12. 사설학원 Private training institution ····· 412
13. 공공도서관 Public library ····· 414
14. 문화재 Cultural properties ····· 416
15. 종교단체 Religious bodies ····· 418
16. 예술단 Artist troops ····· 420
17. 문화공간 Cultural space ····· 424
18. 공공체육시설 Public sports facilities ····· 426
19. 청소년수련시설 ····· 432
20. 언론매체 Press media ····· 434
21. 출판사 및 인쇄소 등록 Registration of publishing house and printing house ····· 436

XV. 재 정 Puvlic finance

1. 국세징수 Collection of national tax ····· 440
2. 지방세부담 Collection of local burden ····· 444
3. 지방세 징수 Collection of local tax ····· 446
4. 예산결산 총괄 Summary of budget and settlement ····· 450
5. 일반회계 세입예산 개요 Budget Revenues of General Accounts ····· 452
6. 일반회계 세입결산 Settled revenues of general account ····· 454
7. 일반회계 세출예산 개요 Budget Expenditure of General Accounts ····· 456
8. 일반회계 세출결산 Settled expenditures of general account ····· 458
9. 특별회계 예산결산 Revenues & expenditures of special account of province ····· 460
10. 교육비특별회계 세입결산 Settled revenues of education account ····· 462

11. 교육비특별회계 세출결산 Settled expenditures of education account..... 464
12. 공유재산 Municipal property of province 466
13. 종유별 공유재산 Municipal property 468

XVI. 소 득 Income

1. 도내 총생산 총괄 Gross regional domestic product 472
2 경제활동별 도내 총생산 (경상가격) Gross regional domestic product by kind of economic activity(current prices) 474
3 경제활동별 도내 총생산 (불변가격) Gross regional domestic product by kind of economic activity(constant prices) 476

XVII. 공공행정 및 사법 Public administration & justice

1. 공무원 총괄 Government employees of Province 481
2. 본청 공무원 Government employees of Gun 482

3 군의회사무과 공무원 Government employees of assembly 484
4 읍면 공무원 Government employees of upmyon 486
5 소방공무원 Fire official 488
6 퇴직사유별 공무원 Retired government employees by cause. 490
7 공무원 훈련자 Officials training 492
8 관내관공서 및 주요기관 Number of government & public office & main agency 494
9. 민원서류처리 Disposed number of civil-request document ... 498
10 여권발급 Issue A Passport 500
11 범죄발생 및 검거 Criminal offenses arrosted 502
12. 연령별 피의자 Suspect by age 504
13. 학력별 피의자 Suspect by school education 506
14. 소년범죄 Juvenile delinquency 508
15. 외국인 범죄 Criminal offence by foreigners 510
16. 화재발생 Fire incidence 512
17. 원인별 화재발생 Fire incidence by cause 514

18. 장소별 화재발생 Fire incidence by place ---- 516
19. 소방장비 Fire equipment ---- 518
20. 소방구급 및 구조활동 Fire relief activity actual fight ---- 522
21. 소방대상물 현황 Fire fighting object establishment ---- 526
22. 위험물 제조소 설치 현황 Danger manufacture establishment Percent situation ---- 530
23. 재난사고 발생 및 피해현황 Calamities and Damage ---- 534
24. 교통사고 발생(자동차) Traffica Accidents(automombile) ---- 538
25. 자동차단속 및 처리 Inspection and handling of vehicle ---- 540
26. 풍수해 발생 Damages from storms and foloods ---- 544

XVII. 부 록 Appendix ---- 547
1. 광주군 직위표 ---- 549
2. 행정구역 일람표 ---- 551
3. 역대 군수 명단 ---- 552
4. 역대 국회의원 명단 ---- 554
5. 도 의회의원 명단 ---- 555
6. 군 의회의원 명단 ---- 555
7. 명승고적 ---- 556
8. 도량형 환산표 ---- 571
9. 광주군 행정지도 ---- 573

Ⅰ. 연　　혁

Ⅰ. 연　　혁

HISTORY

□ 우리市의 沿革 (History of our province)

年代	沿　　革
● B.C. 6년	○ 慰禮 城 (現 서울)에서 西部面 春 宮 里 에 都 邑을 옮기고 「河 南 慰 禮 城」 이라 불렀음.(三國 時代 溫祚王13 年)
● 370년	○ 近 肖古 王 25 年 까지 百濟의 都 邑地
● 940년	○ 高 麗 太祖23 年 至今의 名稱 인 廣 州로 改 稱
● 983년	○ 高麗 成宗 2 年에 12 州에 收 를 두었는데 그중 廣 州收포함.
● 1907년	○ 朝鮮高 宗 44年 郡이되어 郡 廳 을 中部面山城里 에 設治
● 1914년	○ 儀谷 面 , 王倫 面을 水原面에 붙이고, 楊平郡南 終面을 編入
● 1917년	○ 中部面山城里 郡 廳을 廣 州面京 安理 로 移轉
● 1963년	○ 廣 州郡 九 天, 中垈 , 彦州, 大 旺 5 里 를 서울 市로 編入
● 1973년	○ 廣 州郡 大 旺, 樂 生, 突馬, 中部6里 를 城 南 市로 編入
● 1979년	○ 大 統 領 令 第 9409號로 廣 州面에서 廣 州 邑 昇格
● 1989년	○ 廣 主郡 東 部邑, 西部面 , 上山谷 里 , 中部面 일부를 河南 市로 編入 (現在 法定 8 2 里　行政 165里)

자료 : 자치행정과　　Source : Self Government Administration Division

Ⅱ. 토지 및 기후

Ⅱ. 토지 및 기후
LAND AND CLIMATE

1. 위 치
LOCATION

군청소재지 County-Hall Location	단 Extremity	경도와 위도의 극점 Extreme of longitude and latitude 지 명 Name of Place	 극 점 Exteme	연장거리(㎢) Length Distance
경기도 광주군 광주읍 송정리 120-8 동경 127도 15 북위 37도 24	동 단 For East	광주군 실촌면 유사리	● 동경 127 도 26	
	서 단 For West	광주군 오포면 신현리	● 동경 127 도 08	● 동서간 27.88 ㎞ (East-West)
	남 단 For South	광주군 도척면 방도리	● 남위 37 도 15	
	북 단 For North	광주군 남종면 검천리	● 북위 37도 33	● 남북간 30.26 ㎞ (South-North)

자료 : 자치행정과 Source . Self Government Administration Division

2. 행 정 구 역

단위 : ㎢,개소

연별 및 읍면별 Year & UpMyon		면 적(㎢) Area	구성비(%) Composition	읍 up	면 myon
1996		431.86	100	1	7
1997		431.94	100	1	7
1998		431.89	100	1	7
1999		431 95	100	1	7
2000		**431.9**	**100**	**1**	**7**
광주읍	Kwangju - up	56.82	13.1	1	-
오포면	Opo - myon	46.94	10.9	-	1
초월면	Chowel - myon	55.94	12.9	-	1
실촌면	Silchon - myon	76.72	17.8	-	1
도척면	Dochok - myon	52.22	12.1	-	1
퇴촌면	Toechon - myon	60.93	14.1	-	1
남종면	Namchong-myon	48.59	11.2	-	1
중부면	Chungbu - myon	33.74	7.9	-	1

자료 : 자치행정과

Area and Number of Administrative Units

Unit : ㎢, Places

리		반	출장소 Branch office	
			군	읍면
행정 Adm.	법정 Legal	Ban	Kun	UpMyon
159	82(1)	542	-	-
165	82(1)	552	-	-
165	82(1)	552	-	-
165	82(1)	552	-	-
165	83(1)	552	-	-
36	13	179	-	-
22	7	62	-	-
25	12	59	-	-
28	16	76	-	-
15	8	51	-	-
17	10	52	-	-
12	8(1)	41	-	-
10	8	32	-	-

Source : Self Government Administration Division

3. 토지 지목별 현황

단위 :㎡

연별 및 읍면별 Year & Upmyon	합 계 Total	전 Dry field	답 Rice paddy	과수원 Orchard
1996	431,858,032	36,279,971	36,434,195	698,804
1997	431,944,803	35,653,653	35,936,245	693,201
1998	431,893,091	35,154,977	35,489,609	714,031
1999	431,950,222	34,698,239	35,032,352	722,596
2000	**431,901,032**	**34,106,138**	**34,452,765**	**698,092**
광주읍 Kwangju - up	56821.259	4515.195	4184.796	223472.000
오포면 Opo - myon	46943.962	4823.285	5533.766	93807.000
초월면 Chowol - myon	55936.361	4782.879	4889.195	82986.000
실촌면 Silchon - myon	76721.120	7169.506	6824.684	34101.000
도척면 Dochok - myon	52222.374	4730.731	5062.616	87368.000
퇴촌면 Toechon - myon	60930.386	3564.854	3579.941	86891.000
남종면 Namchong - myon	48591.109	1893.276	2514.793	67595.000
중부면 Chungbu - myon	33734.460	2626.412	1862.973	21872.000

자료: 주민과

주) 잠정자료임

Area of Land Category

Unit : m'

목장용지 Site for ranch	임 야 Forest land	황천지	염 전 Salt fields	대 Lot
1,675,130	302,444,889	-	-	6,461,483
1,708,764	302,175,562	-	-	6,969,506
1,739,327	301,954,067	-	-	7,342,085
1,680,929	301,041,972	-	-	7,895,267
1,712,283	**300,549,808**	-	-	**8,581,595**
84201.000	37221.100	-	-	2030307.000
165360.000	29142.085	-	-	1522255 000
141161.000	38194.591	-	-	1218828.000
559420.000	52960.129	-	-	1247336 000
300901.000	36780.462	-	-	836048.000
401736.000	46737.785	-	-	888702.000
	33299.458	-	-	446929.000
59504.000	26214 198	-	-	391190.000

Source : Land Registration Division

토지 지목별 현황 (속)

단위 : ㎡

연별 및 읍면별 Year & Upmyon	공장용지 Site for factory	학교용지 Site for school	도 로 Road	철도용지 Site for railroad
1996	**2,351,935**	**359,952**	**8,402,725**	**-**
1997	**2,685,936**	**510,699**	**8,463,493**	**-**
1998	**3,101,769**	**510,699**	**8,432,295**	**-**
1999	**3,450,640**	**515,436**	**8,521,125**	**-**
2000	**4,002,615**	**515,436**	**8,615,633**	**-**
광주읍	943799.000	131922.000	1619581.000	-
오포면	1102934.000	31733.000	910158.000	-
초월면	713076 000	39037.000	1370414.000	-
실촌면	928764.000	203632.000	1457336.000	-
도척면	301269.000	28921.000	1055176.000	-
퇴촌면	12773.000	30249.000	691918.000	-
남종면	-	22102.000	411618.000	-
중부면	-	27840.000	1099431.000	-

자료: 주민과

Area of Land Category(Cont'd)

Unit : m'

하 천 Rivers	제 방 Embankment	구 거 Ditch	유 지 Pond and lake
14,615,799	**71,391**	**5,121,062**	**7,613,131**
14,579,105	**71,391**	**5,027,137**	**7,789,238**
14,505,384	**119,543**	**4,902,258**	**8,149,932**
14,491,094	119,098	**4,902,228**	**8,144,604**
14,460,632	**120,055**	**4,887,129**	**8,143,808**
1283695.000	44155.000	636631 000	147583.000
1335443.000	6766 000	626999.000	2961.000
2918514.000	12573.000	685725.000	10266.000
1873720.000	5540.000	938759.000	7974.000
964470 000	-	663043.000	100314.000
1601658.000	51021.000	463671.000	2479981.000
3852706 000	-	422131.000	5373785.000
630426.000	-	450170.000	20944.000

Source : Land Registration Division

토지 지목별 현황 (속)

단위 : ㎡

연별 및 읍면별 Year & Upmyon	수도용지 Site for water suppy	공 원 Park	체육용지 Athletic field	유 원 지 Recreation ground
1996	32,343	-	4,145,882	26,259
1997	32,343	-	4,149,399	26,259
1998	33,343	-	4,186,052	26,259
1999	32,343	-	4,934,832	31,890
2000	**32,343**	-	**4,989,759**	**31,890**
광주읍	29178.000	-	2425540.000	5631.000
오포면	-	-	2419.000	-
총월면	314.000	-	-	4367.000
실촌면	2851.000	-	1777412.000	21892.000
도척면	-	-	720335.000	-
퇴촌면	-	-	64053.000	-
남종면	-	-	-	-
중부면	-	-	-	-

자료: 주 민 과

Area of Land Category(Cont'd)

Unit : m'

종교용지 Religious sites	사 적 지 Historical site	묘 지 Graveyard	잡 종 지 Miscellaneous land	미 복 구 Other
328,948	168,722	1,597,759	3,028,012	-
348,265	168,722	1,597,392	3,358,493	-
369,279	171,939	1,596,012	3,395,231	-
400,604	171,939	1,595,926	3,567,048	-
421,183	171,939	1,595,133	3,812,796	-
56459 000	-	164832.000	1073182.000	-
52623 000	-	855708.000	735660.000	-
25811 000	-	54762 000	791862.000	-
50665 000	-	80965 000	576434 000	-
83422 000	-	153712 000	353586.000	-
138137 000	-	62860.000	74155.000	-
4587.000	-	139833.000	142296.000	-
9479 000	171939.000	82461.000	65621.000	-

Source : Land Registration Division

4. 일 기 일 수

단위 : 일

연 별 및 월 별 Year & Month	맑 음 Clear	흐 림 Cloudy	강 수 Quantity Rained
1996	102	106	91
1997	105	95	91
1998	76	121	114
1999	93	98	98
2000	**53**	**54**	**92**
1월 Jan.	9	5	10
2월 Feb	15	2	4
3월 Mar	10	3	3
4월 Apr	8	5	7
5월 May	4	9	10
6월 Jun	5	12	9
7월 Jul	2	18	8
8월 Aug	-	-	19
9월 Sep	-	-	6
10월 Oct	-	-	4
11월 Nov	-	-	5
12월 Dec	-	-	7

자료:수원기상대 양평관측소

WEATHER DAYS

Unit : Day

서 리 Frost	안 개 Fog	눈 Snow	뇌 전 Thunderbolts	폭 풍 Storm
137	63	23	12	-
125	83	22	19	-
112	79	20	19	8
116	66	15	13	-
65	**25**	**16**	**8**	**1**
22	2	9	-	-
20	1	6	-	-
19	2	1	-	-
4	3	-	-	-
-	5	-	2	-
-	4	-	3	1
-	8	-	3	-
-	-	-	-	-
-	-	-	-	-
-	-	-	-	-
-	-	-	-	-
-	-	-	-	-

5. 기 상 개 황

연별 및 월별	기 온(0.1C) Air Temperature					강 수 량	상대습도(1%) Relative Humidity	
	평 균	평균최고	극점최고	평균최저	극점최저	(mm)	평 균	최 소
Year & Month	Average	Average Max	Hightest	Axerage min	Lowest	Precip-itation	Average	Lowest
1996	10 5	17.1	35.6	4.9	-18.6	1,088.9	72	18
1997	11.5	18.3	37.1	5.8	-18	1,436.9	70	13
1998	12.5	18.6	33.4	7.4	-17.5	1,948.7	74	17
1999	11.9	18.1	36.1	6.5	-15	1,499.3	71	16
2000	**11.6**	**17.6**	**35**	**6.3**	**-15**	**959.6**	**69**	**15**
1월 Jan.	-2.6	2.1	10.1	-6.8	-15.1	56.1	72	30
2월 Feb	-2.4	3.1	8.2	-8.2	-15.1	2.5	61	20
3월 Mar	5.2	12.1	19.9	-1.5	-8.9	2 0	55	15
4월 Apr	11	18.1	23.8	3.8	-2.5	26.7	52	15
5월 May	17.3	23.8	32	11.4	5.1	75.0	64	21
6월 Jun	23	29.6	34.6	17.3	12.8	109	67	19
7월 Jul	26.1	31.7	34.8	21.8	19.3.	139 0	72	36
8월 Aug	25.2	30.4	35.0	21.5	18.1	356.0	82	42
9월 Sep	18.9	24.7	31.6	14.6	9.5	139.5	82	30
10월 Oct	12.7	19.5	26.9	7.4	-0.8	11 5	80	27
11월 Nov	4.7	11.5	21.1	-0.6	-7.7	22.5	74	19
12월 Dec	-0.4	5.1	13.3	-5.6	-12.5	19.8	62	21

자료 . 수원기상대 양평기상관측소

주) 1. 강수량은 자체자료
2. 평균기온 및 평균습도는 매일 3,6,9,12,15,18,21,24시의 8회 관측치의 산술평균

SUMMARY of METEOROLOGICAL DATA

평균해면기압(hpa)	이슬점온도(C)	평균전운량	일조시간 (0.1hr)	최심신적설	바 람(m/s) Win	
		(0.1할)	Duration	(0.1cm)	평균풍속	최대풍속
Ave. Sea Level	Dewpoint		of	Max.depth	Average	Fastest
Air Pressure	temperature	Cloud cover	sunshine	snow cobver	Wind Speed	Wind Speed
1,018	5	50	2,119	7.0	1.3	9.3
1,018	5.4	48	2,279	4.2	1.25	9.5
1,018	7.4	55	1,953.7	15.8	1.0	9.3
1,017.7	6.1	50	2,169.5	10.8	1.1	13.4
1,017.7	**5.3**	**50**	**1,424.2**	**63.0**	**1.2**	**14.7**
1,026.6	-7.4	45	1,509.0	63.0	1.0	9.8
1,024.4	-9.5	32	1,818.0	30.0	1.3	11.7
1,019.2	-4.1	39	1,863.0	-	1.5	10.9
1,014.2	0.6	47	1,733.0	-	1.4	12.5
1,011.7	9.9	58	1,529.0	-	1.1	8.5
1,008.9	15.9	62	1,526.0	-	1.1	14.7
1,007.4	20.5	71	1,379.0	-	1.2	9.8
1,010.7	21.8	-	-	-	1.2	10.1
1,014.7	15.4	-	-	-	1.1	10.3
1,021.4	8.7	-	-	-	0.8	5.8
1,026.5	-0.3	-	1,395.0	-	1.0	6.6
1,026.1	-7.4	-	1,425.0	8.0	1.3	8.2

6. 강 수 량

단위 : ㎜

연 별 및 월 별 Year & Month	계 Total	1 월 January	2 월 February	3 월 March	4 월 April	5 월 May	6 월 June
1995	1,531.8	15.4	2.2	41.0	41.0	48.0	50.0
1996	1,017.2	18.6	1.4	83.3	47.8	20.0	295.8
1997	1,277.0	12.2	30.0	32.0	48.0	219 0	169 8
1998	1,671.6	-	24.8	42.1	93 7	92.3	229 6
1999	1,457.0	6.1	1.5	53.1	86.5	134.5	84 5
2000	1,203.8	43.8	0.0	0.6	21.5	61.4	135.0

자료 : 건설과

PRECIPITATION

Unit : mm

7 월	8 월	9 월	10 월	11 월	12 월
July	August	September	October	November	December
342.5	918.3	25.7	11.0	20.5	16 2
340 5	107.8	25.0	44.0	23.0	10.0
298.2	292.2	48.0	16.0	71 0	40 6
265 9	735 9	113 0	34.0	38.5	1.8
290 8	314 6	378.2	91.2	15.5	0 5
207.9	472.9	200.0	13.4	26.0	21.3

Source:Construction Division

Ⅲ. 인　　구

Ⅲ. 인 구

1. 인 구 추 이

단위 : 명

연 별	세 대1)	인 구			인 구 밀 도	
			남	여		면 적(㎢)
Year	Household	Population	Male	Female	Density	Area
1996	33,118	102,141	52,844	49,297	237	431.86
1997	37,735	111,224	57,624	53,600	257	431.94
1998	38,582	115,723	59,915	55,808	268	431.89
1999	41,958	125,158	64,833	60,325	290	431.95
2000	**46,859**	**141,077**	**72,824**	**68,253**	**327**	**431.90**

자료.자치행정과

주) :1) '98부터 외국인세대 제외

POPULATION

Population Trend

Unit : person

세대당인구	65세이상 고령자 Person 65 Years Old and over			외 국 인 인 구		
	계	한국인	외국인		남	여
No of family	Total	Korean	Foreigner	Population	Male	Female
3 0	6,297	-	-	677	576	##
3 0	6,906	-	-	982	761	##
3 0	7,368	-	-	934	638	##
3 0	8,114	-	-	1,293	1,012	274
3.0	**9,149**	**9,144**	**5**	**1,738**	**1,307**	**431**

Source · Self Government Administration Division

2. 읍면별세대 및 인구

단위 : 명

읍면별 Upmyon	총 계 Total					
	세 대 Household	인 구 Population			세대 Household	계 Total
		계 Total	남 Male	여 Female		
2000	**46,859**	**141,077**	**72,824**	**68,253**	**46,859**	**139,339**
광주읍 Kwangju - up	19,552	60,264	30,815	29,449	19,552	59,876
오포면 Opo - myon	9,413	28,166	14,521	13,645	9,413	27,787
초월면 Choweol-myo	5,400	16,084	8,481	7,603	5,400	15,732
실촌면 Silchon-myon	6,158	18,356	9,606	8,750	6,158	17,916
도척면 Dochok-myon	2,288	6,942	3,610	3,332	2,288	6,776
퇴촌면 Toechon-myo	2,370	6,571	3,360	3,211	2,370	6,563
남종면 Namchong-my	751	1,960	1,020	940	751	1,957
중부면 Chungbu-myo	927	2,734	1,411	1,323	927	2,732

자료 : 자치행정과

Households and Population by Upmyon

Unit : person

한 국 인 Korean		외 국 인		
인 구 Population		인 구 Population		
남 Male	여 Female	계 Total	남 Male	여 Female
71,517	**67,822**	**1,738**	**1,307**	**431**
30,509	29,367	388	306	82
14,212	13,575	379	309	70
8,281	7,451	352	200	152
9,255	8,661	440	351	89
3,472	3,304	166	138	28
3,358	3,205	8	2	6
1,019	938	3	1	2
1,411	1,321	2	-	2

Source : Self Government Administration Division

3. 연령별(5세계급) 및 성별인구

단위 : 명

성별 및 5세계급별 Sex & Year	1900					
	인 구	Population 남 Male	Population 여 Female	구성비	Composition 남 Male	Composition 여 Female
총 계 Total	**76,586**	**39,734**	**3,125**	**100.00**	**51.89**	**48.10**
0~4	6,425	3300	3,125	8.39	4.31	4.08
5~9	7,338	3,705	3,633	9.58	4.84	4.74
10~14	5,981	3,055	2,926	7.81	3.99	3.82
15~19	6,878	3,657	3,221	8.98	4.78	4.21
20~24	7,525	4,191	3,334	9.83	5.47	4.35
25~29	8,494	4,476	4,018	11.09	5.84	5 25
30~34	8,243	4,538	3,705	10.76	5.93	4.84
35~39	5,262	3,030	2,232	6.87	3.96	2.91
40~44	3,525	1,944	1,581	4.60	2.54	2.06
45~49	3,295	1,649	1,646	4.60	2.15	2 15
50~54	3,437	1,695	1,742	4.49	2.21	2.27
55~59	3,224	1,537	1,687	4.21	2.01	2.20
60~64	2,298	978	1,320	3.00	1 28	1.72
65~69	1,901	850	1,051	2.48	1.11	1.37
70~74	1,328	624	704	1.73	0.81	0 92
75~79	793	296	497	1.04	0.39	0.65
80~84	420	153	267	0.55	0.20	0.35
85이상 and over	219	56	163	0.29	0.07	0 21

자료:자치행정과

Population, by Age(5-year age group) and Gender

Unit : person

1995						1997					
인 구	Population 남 Male	여 Female	구성비	Composition 남 Male	여 Female	인 구	Population 남 Male	여 Female	구성비	Composition 남 Male	여 Female
106,740	**53,888**	**52,852**	**100.00**	**50.49**	**49.50**	**110,242**	**56,863**	**53,379**	**100.00**	**51.58**	**48.42**
11,190	5,768	5,422	10.48	5 40	5.08	9,490	4,888	4,602	8.61	51.50	48.50
11,897	5,963	5,934	11.15	5.59	5.56	8,849	4,539	4,310	8.03	51.29	48.71
11,463	5,844	5,619	10.74	5.47	5.26	7,761	3,996	3,765	7.04	51.49	48.51
12,276	6,196	6,080	11.50	5.80	5.70	7,962	4,083	3,879	7 22	51.28	48.72
12,039	6,378	5,661	11 28	5 98	5.30	8,308	4,362	3,946	7.54	52.50	47 50
9,095	4,780	4,315	8 52	4.48	4.04	11,007	5,657	5,350	9.98	51.39	48 61
6,595	3,503	3,092	6, 18	3 28	2.90	11,728	6,252	5,476	10, 64	53.31	46 69
6,107	3,117	2,990	5 72	2 92	2.80	11,809	6,660	5,149	10.71	56 40	43 60
5,924	3,086	2,838	5 55	2 89	2.66	8,007	4,554	3,453	7 26	56.88	43 12
5,086	2,500	2,586	4 76	2 34	2.42	5,419	2,886	2,533	4 92	53.26	46 74
3,746	1,695	2,051	3 50	1 59	1 92	4,497	2,326	2,171	4.08	51 72	48 28
3,518	1,606	1,912	3 30	1 50	1 79	4,642	2,247	2,395	4.21	48.41	51 59
2,797	1,334	1,463	2 62	1 25	1.37	3,857	1,807	2,050	3.50	46.85	53 15
2,174	988	1,186	2.04	0 93	1.11	2,683	1,088	1,595	2.43	46.55	59 45
1,451	657	794	1 36	0.62	0.74	1,719	697	1094	1.62	38.92	61 08
810	315	495	0 76	0 30	0.46	1259	462	797	1.14	36.70	43 30
362	105	257	0 34	0.10	0.24	732	250	482	0.66	34.15	65 85
210	53	157	0.20	0 05	0.15	441	109	332	0.40	24.72	75 28

Source : Self Government Administration Division

연령별(5세계급) 및 성별인구(속)

단위 : 명

성별 및 5세계급별	1998					
	인 구	Population		구성비	Composition	
		남	여		남	여
Sex & Year		Male	Female		Male	Female
총 계						
Total	**114,789**	**59,217**	**55,572**	**100**	**51.59**	**48.41**
0~4	9,551	4,957	4594	8.32	51.90	48.10
5~9	9,402	4,852	4,550	8.19	51.61	48.39
10~14	7,781	3,976	3,805	6.78	51.10	48.90
15~19	8,427	4,337	4,090	7.34	51.47	48.53
20~24	8,255	4,361	3,894	7.19	52.83	47.17
25~29	10,908	5,613	5,295	9.50	51.46	48.54
30~34	12,383	6,486	5,897	10.79	52.38	47.62
35~39	12,159	6,812	5,347	10.59	56.02	43.98
40~44	9,001	5,141	3,860	7.84	57.12	42.88
45~49	5,789	3,090	2,699	5.04	53.38	46.62
50~54	4,864	2,531	2,333	4.24	52.04	47.93
55~59	4,799	2,337	2,462	4 18	48.70	51.30
60~64	4,102	1,941	2,161	3.57	47.32	52.68
65~69	2,879	1,195	1,684	2.51	41.51	58.49
70~74	1,896	709	1,187	1.65	37.39	62.61
75~79	1,345	504	841	1.17	37.47	62.53
80~84	798	269	529	0.70	33.71	66.29
85이상 and over	450	106	344	0.39	23.56	76.44

자료:자치행정과

Population, by Age(5-year age group) and Gender(Cont'd)

Unit : person

1999						2000					
인 구	Population		구성비	Composition		인 구	Population		구성비	Composition	
	남 Male	여 Female		남 Male	여 Female		남 Male	여 Female		남 Male	여 Female
123,865	**63,814**	**60,051**	**100**	**51.52**	**48.48**	**139,339**	**71,517**	**67,822**	**100**	**51.33**	**48.67**
10,005	5,170	4,835	8.07	51.67	48.33	11,413	5,872	5,541	8.20	51.45	48.55
10,423	5,390	5,033	8.41	51.71	48.29	11,911	6,147	5,764	8.50	51.61	48.39
8,243	4,255	3,988	6.65	51 62	48.38	9,008	4,675	4,333	6.50	51.90	48.10
8,854	4,567	4,287	7 14	51 58	48.42	9,380	4,839	4,541	6.70	51.59	48.41
8,523	4,519	4,004	6.88	53 02	46 98	9,761	5,153	4,608	7.00	52.79	47 21
11,266	5,809	5,457	9 09	51.56	48 44	12,271	6,237	6,034	8 80	50.83	49.17
13,479	6,895	6,584	10.88	51.15	48.85	15,086	7,673	7,413	10.80	50.86	49 14
13,144	7,372	5,772	10 61	56.09	43.91	14,497	8,061	6,436	10.40	55.60	44.40
10,368	5,869	4,499	8 37	56.61	43 39	12,169	6,753	5,416	8.70	55.49	44 51
6,522	3,486	3,036	5 26	53.45	46.55	8,166	4,397	3,769	5.90	53.85	46.15
5,420	2,815	2,605	4 37	51 94	48 06	6,117	3,164	2,953	4 40	51 72	48 28
5,092	2,511	2,581	4 11	49 31	50.69	5,566	2,755	2,811	4 00	49.50	50.50
4,413	2,078	2,335	3 56	47.09	52 91	4,850	2,306	2,544	3 50	47 55	52.45
3,169	1,349	1,820	2 55	42.57	57.43	3,639	1,586	2,053	2.60	43.58	56 42
2,169	808	1,361	1.75	37.25	62 75	2,409	909	1,500	1.70	37.73	62.27
1,450	527	923	1.17	36.34	63 66	1,609	564	1,045	1 20	35 05	64 95
830	285	545	0.67	34.34	65.66	905	293	612	0.60	32.38	67 62
495	109	386	0.39	22.02	77.98	582	133	449	0.40	22.85	77.15

Source : Self Government Administration Division

4.혼인상태별 인구(15세이상 인구)

단위 : 명

5년별 (5세 계급별)	계 Total	유배우 Married	사별 Widowed	이혼 Divorced	미혼 Never Married	미상 Unknown
총 계						
2000	139,339	-	-	-	-	-
0~4	11,413	-	-	-	-	-
5~9	11,911	-	-	-	-	-
10~14	9,008	-	-	-	-	-
15~19	9,380	-	-	-	-	-
20~24	9,761	-	-	-	-	-
25~29	12,271	-	-	-	-	-
30~34	15,086	-	-	-	-	-
35~39	14,497	-	-	-	-	-
40~44	12,169	-	-	-	-	-
45~49	8,166	-	-	-	-	-
50~54	6,117	-	-	-	-	-
55~59	5,566	-	-	-	-	-
60~64	4,850	-	-	-	-	-
65~69	3,639	-	-	-	-	-
70~74	2,409	-	-	-	-	-
75~79	1,609	-	-	-	-	-
80~84	905	-	-	-	-	-
85이상 and over	583	-	-	-	-	-

자료:자치행정과

Population by Marital Status(15 years old and over)

Unit : person

	남자 Male					여자 Female					
	유배우 Married	사별 Widowed	이혼 Divorced	미혼 Never Married	미상 Unknown		유배우 Married	사별 Widowed	이혼 Divorced	미혼 Never Married	미상 Unknown
71,517	-	-	-	-	-	67,822	-	-	-	-	-
5,872	-	-	-	-	-	5,541	-	-	-	-	-
6,147	-	-	-	-	-	5,764	-	-	-	-	-
4,675	-	-	-	-	-	4,333	-	-	-	-	-
4,839	-	-	-	-	-	4,541	-	-	-	-	-
5,153	-	-	-	-	-	4,608	-	-	-	-	-
6,237	-	-	-	-	-	6,034	-	-	-	-	-
7,673	-	-	-	-	-	7,413	-	-	-	-	-
8,061	-	-	-	-	-	6,436	-	-	-	-	-
6,753	-	-	-	-	-	5,416	-	-	-	-	-
4,397	-	-	-	-	-	3,769	-	-	-	-	-
3,164	-	-	-	-	-	2,953	-	-	-	-	-
2,755	-	-	-	-	-	2,811	-	-	-	-	-
2,306	-	-	-	-	-	25,844	-	-	-	-	-
1,586	-	-	-	-	-	2,053	-	-	-	-	-
909	-	-	-	-	-	1,500	-	-	-	-	-
564	-	-	-	-	-	1,045	-	-	-	-	-
293	-	-	-	-	-	612	-	-	-	-	-
132	-	-	-	-	-	449	-	-	-	-	-

Source : Self Government Administration Division

5. 인구동태

단위 : 명

연별 Year	출 생 Born	사 망 Death
1996	1,603	598
1997	1,695	670
1998	1,737	695
1999	1,675	658
2000	**1,957**	**736**

자료 : 자치행정과

주) 신고에의한 자료임

6. 인 구 이 동

단위 : 명

연별 Year	총 이 동 Total migrants			
	전입 In migrants	이동률 Rate	전출 Out migrants	이동률 Rate
1996	-	-	-	-
1997	25,476	24.1	17,666	16.7
1998	21,763	19.3	18,026	16.0
1999	29,277	24 5	21,154.0	17 7
2000	**37,232.0**	**28.3**	**22,847.0**	**17.4**

자료 : 자치행정과

주) 주민등록 전출입신고에 의한 자료이며, 시군구내이동은 전입인구에 기준하였음.
이동률=이동인구수+(전년말인구+현년말 현재인구)/2x100, (외국인제외)

Vital Statistics

Unit : person

혼 인(쌍) Marriage	이 혼(쌍) Divorce
881	167
925	213
724	284
933	377
969	**425**

Source : Self Government Administration Division

Interrial Migration

Unit·Person

시군간이동(도내) Intra-province				시도간 Inter-province				순이동 net migrants	
전입		전출		전입		전출			
In migrants	이동률 Rate	Out migrants	이동률 Rate	In migrants	이동률 Rate	Out migrants	이동률 Rate		이동률 Rate
-	-	-	-	-	-	-	-	-	-
11,722	11.1	8,030	7.6	10,498	8.9	6,380	6.0	7,810	7.4
10,023	8.9	7,719	6.9	8,335	7.4	6,902	6.1	3,737	3.3
13,753	11.5	9,122	7.6	11,191	9.4	7,699	6.5	8,123	6 8
5,443	**4.1**	**18,100**	**13.8**	**13,689**	**10.4**	**7,696**	**5.8**	**14,385**	**10.9**

Source . Self Government Administration Division

6-1. 주민등록 전입지별 인구이동(광주군←타시군)

단위:명

연별및월별 Year & Month	계 Total	수원시 Suwon-Shi	성남시 Songnam-Shi	의정부시 Uijongbu-Shi	안양시 Anyang-Shi	부천시 Puch'on-Shi	광명시 Kwangmyong-Shi
2000	**23,543**	**501**	**9,954**	**182**	**312**	**420**	**142**
남자	11,897	267	4,954	101	147	229	81
여자	11,646	234	5,000	81	165	191	61

자료 : 통계청 : 『인구이동통계연보』

6-2. 주민등록 전출지별 인구이동(광주군→타시군)

단위:명

연별및월별 Year & Month	계 Total	수원시 Suwon-Shi	성남시 Songnam-Shi	의정부시 Uijongbu-Shi	안양시 Anyang-Shi	부천시 Puch'on-Shi	광명시 Kwangmyong-Shi
2000	**15,151**	**398**	**4,002**	**136**	**152**	**213**	**58**
남자	7,747	208	2,027	71	86	129	26
여자	7,404	190	1,975	65	66	84	32

자료 : 통계청 : 『인구이동통계연보』

Migrants by place of Origin(Kwangju-gun←Other)

Unit : Person

평택시 P'yongt'aek-Shi	동두천시 Tongduch'on-Shi	안산시 Ansan-Shi	고양시 Koyang-Shi	과천시 Kwach'on-Shi	구리시 Kuri-Shi	남양주시 Namyangju-Shi	오산시 Osan-Shi
80	**34**	**265**	**391**	**47**	**180**	**495**	**57**
36	18	144	192	22	92	261	30
44	16	121	199	25	88	234	27

Source : National Statistical Office

Migrants by place of Destination (Kwangju-gun→Other)

Unit : Person

평택시 P'yongt'aek-Shi	동두천시 Tongduch'on Shi	안산시 Ansan Shi	고양시 Koyang-Shi	과천시 Kwach'on-Shi	구리시 Kuri-Shi	남양주시 Namyangju-Shi	오산시 Osan-Shi
105	**20**	**203**	**272**	**24**	**131**	**333**	**60**
55	11	119	141	13	69	173	32
50	9	84	131	11	63	160	28

Source : National Statistical Office

6-1. 주민등록 전입지별 인구이동(광주군←타시군)

단위:명

시흥시 Shihung-Shi	군포시 Kunp'o-Shi	의왕시 Uiwang-Shi	하남시 Hanam-Shi	용인시 Yongin-Shi	파주시 P'aju-Shi	이천시 Ich'on-Shi	안성시 Ansong-Shi	김포시 Kimp'o-Shi
151	**171**	**75**	**1,219**	**1,856**	**80**	**691**	**43**	**59**
70	86	42	626	951	43	346	27	36
81	85	33	593	905	37	345	16	23

6-2. 주민등록 전출지별 인구이동(광주군→타시군)

단위:명

시흥시 Shihung-Shi	군포시 Kunp'o-Shi	의왕시 Uiwang-Shi	하남시 Hanam-Shi	용인시 Yongin-Shi	파주시 P'aju-Shi	이천시 Ich'on-Shi	안성시 Ansong-Shi	김포시 Kimp'o-Shi
95	**38**	**33**	**597**	**1,314**	**69**	**655**	**75**	**48**
50	21	17	295	670	37	341	38	29
45	17	16	302	644	32	314	37	19

Migrants by place of Origin(Kwangju-gun←Other)

Unit : Person

양주군 Yangju-gun	여주군 Yoju-gun	화성군 Hwasong-gun	광주군 Kwangju-gun	연천군 Yonch'on-gun	포천군 P'och'on-gun	가평군 Kap'yong-gun	양평군 Yangp'yong-gun	타시도 Other
59	**259**	**86**	**5,443**	**25**	**101**	**43**	**122**	**9,988**
32	141	45	2,718	11	57	27	65	5,091
27	118	41	2,725	14	44	16	57	4,897

Source : National Statistical Office

Migrants by place of Destination (Kwangju-gun→Other)

Unit : Person

양주군 Yangju-gun	여주군 Yoju-gun	화성군 Hwasong-gun	광주군 Kwangju-gun	연천군 Yonch'on-gun	포천군 P'och'on-gun	가평군 Kap'yong-gun	양평군 Yangp'yong-gun	타시도 Other
95	**243**	**84**	**5,443**	**8**	**74**	**39**	**134**	**5,004**
54	125	51	2,718	5	40	28	68	2,603
41	118	33	2,725	3	34	11	66	2,401

Source : National Statistical Office

7. 주요국적별 외국인 등록현황

단위:명

연 별 Year	총 계 Total			중 국 China			미 국 United States			필리핀 Philippines		
	계 Total	남 Male	여 Female	계 Total	남 Male	여 Female	계 Total	남 Male	여 Female	계 Total	남 Male	여 Female
1996	-	-	-	-	-	-	-	-	-	-	-	-
1997	982	761	221	208	173	35	33	17	16	-	-	-
1998	934	698	236	210	159	51	43	17	26	169	55	114
1999	1,293	1,019	274	316	241	75	41	22	19	196	77	119
2000	**1,738**	**1,307**	**431**	**499**	**343**	**156**	**51**	**22**	**29**	**236**	**100**	**136**

자료 : 자치행정과

Unit : Person

일 본 Japan			베트남			영 국 United kingdom			기 타		
계 Total	남 Male	여 Female	계 Total	남 Male	여 Female	계 Total	남 Male	여 Female	계 Total	남 Male	여 Female
-	-	-	-	-	-	-	-	-	-	-	-
21	4	17	167	43	124	-	-	-	553	524	29
20	5	15	113	103	10	-	-	-	379	359	20
22	5	17	148	142	6	-	-	-	570	532	38
26	**3**	**23**	**207**	**187**	**20**	-	-	-	**719**	**652**	**67**

Source : Self Government Administration Division

Ⅵ. 노　　동

Ⅳ. 노 동

1. 노동조합

단위 : 개소, 명

연별 및 산업별	계 Total			
	조합수	조 합 원 Union Members		
		계	남	여
Year & Industry	Unions	Total	Male	Female
1996	15	1,530	1,398	132
1997	15	2,143	2,030	113
1998	7	2,519	2,397	122
1999	10	3,429	3,299	130
2000	**12**	**3,417**	**3,020**	**397**
외국기관 foregin insititution	-	-	-	-
관 광 tourist industry	-	-	-	-
금 융 Financial institution	-	-	-	-
화 학 Chemistry	-	-	-	-
금 속 Metal industry	-	-	-	-
자동차 Automobile transport	-	-	-	-
보 험 Insurance	-	-	-	-
연 합 Federation	-	-	-	-
기 타 Other	-	-	-	-

자료 : 사회복지과

LABER

Labor Unions

Unit:Establishment,person

단위노동조합 Unit Unions				지부 또는 지회 Chapter & Branches			
조합수	조 합 원 Union Members			조합수	조 합 원 Union Members		
	계	남	여		계	남	여
Unions	Total	Male	Female	Unions	Total	Male	Female
15	1,530	1,398	132	-	-	-	-
12	2,111	1,998	113	1	13	13	-
7	2,519	2,397	122	-	-	-	-
10	3,429	3,299	130	-	-	-	-
10	**2,873**	**2,685**	**188**	**2**	**544**	**335**	**209**
-	-	-	-	-	-	-	-
-	-	-	-	-	-	-	-
-	-	-	-	-	-	-	-
-	-	-	-	-	-	-	-
-	-	-	-	-	-	-	-
-	-	-	-	-	-	-	-
-	-	-	-	-	-	-	-
-	-	-	-	-	-	-	-
-	-	-	-	-	-	-	-

Source:Social Affairs Division

2. 읍면별 노 동 조 합

단위 : 개소, 명

연별 및 읍면별 Year & Upmyon	계 Total				단위노동조합 Unit Unions			
	조합수 Unions	조합원 Union Members			조합수 Unions	조합원 Union Members		
		계 Total	남 Male	여 Female		계 Total	남 Male	여 Female
1999	10	3,429	3,299	130	10	3,429	3,299	130
2000	**12**	**3,417**	**3,020**	**397**	**10**	**2,873**	**2,685**	**188**
광주읍 Kwangju - up	-	-	-	-	-	-	-	-
오포면 Opo - myon	-	-	-	-	-	-	-	-
초월면 Choweol-myon	-	-	-	-	-	-	-	-
실촌면 Silchon-myon	-	-	-	-	-	-	-	-
도척면 Dochok-myon	-	-	-	-	-	-	-	-
퇴촌면 Toechon-myon	-	-	-	-	-	-	-	-
남종면 Namchong-myon	-	-	-	-	-	-	-	-
중부면 Chungbu-myon	-	-	-	-	-	-	-	-

자료 : 사회복지과

3. 산업연맹별 노동조합

단위 : 개소, 명

연별 및 읍면별 Year & Upmyon	합계 Total		통신 Comunications		금융 Banking and Finance		화학 Chemicals		금속 Metal	
	조합수	조합원수	조합수	조합원수	조합수	조합원수	조합수	조합원수	조합수	조합원수
1996	-	-	-	-	-	-	-	-	-	-
1997	15	2,143	-	-	-	-	-	-	-	-
1998	7	2,519	-	-	-	-	-	-	2	210
1999	10	3,429	-	-	-	-	-	-	2	904
2000	**12**	**3,417**							**2**	**99**
광주읍 Kwangju - up	-	-	-	-	-	-	-	-	-	-
오포면 Opo - myon	-	-	-	-	-	-	-	-	-	-
초월면 Choweol-myon	-	-	-	-	-	-	-	-	-	-
실촌면 Silchon-myon	-	-	-	-	-	-	-	-	-	-
도척면 Dochok-myon	-	-	-	-	-	-	-	-	-	-
퇴촌면 Toechon-myon	-	-	-	-	-	-	-	-	-	-
남종면 Namchong-myon	-	-	-	-	-	-	-	-	-	-
중부면 Chungbu-myon	-	-	-	-	-	-	-	-	-	-

자료 : 사회복지과

Labor Unions by Upmyon

Unit:Establishment,person

조합수 Unions	지부 또는 지회 Chapter & Branches 조합원 Union Members 계 Total	남 Male	여 Female
-	-	-	-
2	**544**	**335**	**209**
-	-	-	-
-	-	-	-
-	-	-	-
-	-	-	-
-	-	-	-
-	-	-	-
-	-	-	-
-	-	-	-

Source:Social Affairs Division

Labor Unions by Industrial Federation

Unit:Establishment,person

병원 Hospital		자동차 Automobile		관광 Tourism		택시 Taxi		공공서비스 clerical		건설일용		기타 Other	
조합수	조합원수	조합수	조합원수	조합수	조합원수	조합수	조합원수	조합수	조합원수	조합수	조합원수	조합수	조합원수
-	-	-	-	-	-	-	-	-	-	-	-	-	-
1	-	-	-	-	-	-	-	-	-	-	-	-	-
-	-	2	1,890	1	96	-	-	-	-	-	-	2	323
-	-	2	2,060	2	102	-	-	-	-	-	-	4	363
1	**97**	**2**	**2,297**	**2**	**128**			**1**	**55**	**1**	**150**	**3**	**591**
-	-	-	-	-	-	-	-	-	-	-	-	-	-
-	-	-	-	-	-	-	-	-	-	-	-	-	-
-	-	-	-	-	-	-	-	-	-	-	-	-	-
-	-	-	-	-	-	-	-	-	-	-	-	-	-
-	-	-	-	-	-	-	-	-	-	-	-	-	-
-	-	-	-	-	-	-	-	-	-	-	-	-	-
-	-	-	-	-	-	-	-	-	-	-	-	-	-
-	-	-	-	-	-	-	-	-	-	-	-	-	-

Source:Social Affairs Division

4. 노사분규 발생현황

단위 : 건

연별 year	조정신청(쟁의발생신고) Application for mediation (Industrial actiond reported)	쟁의행위신고 Industrial actiond reported
1996	-	-
1997	-	-
1998	-	-
1999	-	-
2000	-	-

자료 . 사회복지과

Labor Disputes

Unit : Case

분규발생 Occurrence of labor disputes	직장폐쇄신고 Workplace shut-down reported
-	-
-	-
-	-
-	-
-	-

Source:Social Affairs Division

5. 직업훈련현황

단위 : 명

연별 및 읍면별 Year & Upmyon	계 Total		
	입소 Trainind taken up	수료 Training Completed	취업 Job found
1996	-	-	-
1997	-	-	-
1998	-	-	-
1999	60	50	19
2000	**57**	**32**	**13**
광주읍 Kwangju - up	-	-	-
오포면 Opo - myon	-	-	-
초월면 Chowol - myon	-	-	-
실촌면 Silchon - myon	-	-	-
도척면 Dochok - myon	-	-	-
퇴촌면 Toechon - myon	-	-	-
남종면 Namchong - myon	-	-	-
중부면 Chungbu - myon	-	-	-

자료 : 사회복지과

Vocational Training

Unit : person

고용촉진훈련			도립 직업훈련		
입소 Trainind taken up	수료 Training Completed	취업 Job found	입소 Trainind taken up	수료 Training Completed	취업 Job found
-	-	-	-	-	-
-	-	-	-	-	-
-	-	-	-	-	-
53	43	12	7	7	7
57	32	13	-	-	-
-	-	-	-	-	-
-	-	-	-	-	-
-	-	-	-	-	-
-	-	-	-	-	-
-	-	-	-	-	-
-	-	-	-	-	-
-	-	-	-	-	-
-	-	-	-	-	-

Source:Social Affairs Division

Ⅴ. 사 업 체
1. 산업대분류별 사업체총괄

단위: 개, 명

연별 및 대분류별 Year & Section	총 수 Total		조직형태별 Type of organization					
			개 인 Individuals		회 사 법 인 Corporation		회사이외법인	
	사업체수 Number of establishments	종사자수 Number of Workers	사업체수 Number of establishments	종사자수 Number of Workers	사업체수 Number of establishments	종사자수 Number of Workers	사업체수 Number of establishments	종사자수 Number of Workers
전 산 업 All industries	**8,365**	**43,558**	**7,257**	**24,098**	**794**	**15,022**	**212**	**4,199**
농 업 및 임 업 Agriculture, hunting and forestry	6	67	-	-	4	34	1	24
광 업 Mining and quarrying	3	83	-	-	3	83	-	-
제 조 업 Manufacturing	2,168	20,181	1,648	9,730	515	10,402	4	48
전기, 가스 및 수도사업 Electricity, gas and water supply	3	57	-	-	2	16	1	41
건 설 업 construction	91	548	75	366	15	177	-	-
도·소매및소비자용품수리업 Wholesale and retail trade, repair of motor vehicles, motorcycles and personal and household goods	1,774	5,041	1,672	3,890	87	1,069	13	78
숙 박 및 음 식 점 업 Hpotels and restaurants	1,810	4,764	1,804	4,699	3	48	2	11
운수창고통신업 transport,storigeand comunicutions	695	1,912	628	997	55	825	12	90
금 융 및 보 험 업 Financial intermediation	54	805	9	37	12	204	31	535
부동산, 임대및사업서비스업 Real estate, renting and business activities	412	1,260	384	1,025	24	199	3	24
공공행정, 국방및사회보장행정 Public administration and defence, compulsory social security	26	1,314	-	-	-	-	26	1,314
교 육 서 비 스 업 Education	221	2,267	171	908	5	177	42	1,166
보건및사회복지사업 Health and social work	89	1,060	70	435	-	-	19	625
기타공공, 사회및개인서비스업 Other community, social and personal service activities	913	2,414	746	1,472	18	516	58	243

자료 · 자치행정과 주)통계자료는 잠정치임

Establishments

Summary of Establishments by Industry

Unit: each, persons

비법인단체 Non-corpotate body		사업체구분별 Type of classification							
		단 독 Independence		공장, 지사 Factory, Branch office		본사, 본점 Head office		본사+공장 Head office+Factory	
사업체수 Number of establishments	종사자수 Number of Workers	사업체수 Number of establishments	종사자수 Number of Workers	사업체수 Number of establishments	종사자수 Number of Workers	사업체수 Number of establishments	종사자수 Number of Workers	사업체수 Number of establishments	종사자수 Number of Workers
102	**239**	**8,017**	**38,187**	**306**	**4,553**	**42**	**818**	-	-
1	9	6	67	-	-	-	-	-	-
-	-	2	31	1	52	-	-	-	-
1	1	2,013	16,871	133	2,739	22	571	-	-
-	-	2	16	1	41	-	-	-	-
1	5	88	510	2	11	1	27	-	-
2	4	1,724	4,694	45	327	5	20	-	-
1	6	1,804	4,791	6	33	-	-	-	-
-	0	645	1,442	50	470	-	-	-	-
2	29	25	455	24	246	5	104	-	-
1	12	402	1,190	9	64	1	6	-	-
0	-	25	1,312	1	2	-	-	-	-
3	16	214	2,142	7	125	-	-	-	-
0	-	86	957	2	59	1	44	-	-
91	183	894	2,324	17	80	2	10	-	-

Source : Self Government Administration Division

2. 종사자규모별 사업체수 및 종사자수

단위 : 개, 명

	총 수 Total		1 ~ 4명 1~4 Persons		5 ~ 9명 5~9 Persons		10 ~ 19명 10~19 Persons		20 ~ 49명 20~49 Persons	
	사업체수 Number of establis-hments	종사자수 Number of Workers	사업체수 Number of establis-hments	종사자수 Number of Workers	사업체수 Number of establis-hments	종사자수 Number of Workers	사업체수 Number of establis-hments	종사자수 Number of Workers	사업체수 Number of establis-hments	종사자수 Number of Workers
전 산 업	**8,365**	**43,558**	**6,332**	**13,432**	**1,110**	**7,106**	**559**	**7,443**	**293**	**8,446**
농 업 및 임 업	7	77	2	7	1	9	-	-	2	61
농 업	3	83	2	7	1	9	-	-	2	61
임 업	2,168	20,181	-	-	-	-	-	-	-	-
어 업	3	57	-	-	-	-	-	-	-	-
어 업	91	548	-	-	-	-	-	-	-	-
광 업	1,774	5,041	1	3	1	7	-	-	-	-
석 탄 광 업	1,810	4,764	-	-	-	-	-	-	-	-
금 속 광 업	707	2,060	-	-	-	-	-	-	-	-
기 타 광 업 및 채 석 업	54	805	1	3	1	7	-	-	-	-
제 조 업	420	1,305	**980**	**2,870**	**589**	**3,745**	**361**	**4,781**	**175**	**5,023**
음 식 료 품 제 조 업	26	1,314	84	201	25	155	20	272	11	308
담 배 제 조 업	221	2,267	-	-	-	-	-	-	-	-
섬 유 제 품 제 조 업	89	1,060	82	238	54	345	23	308	14	379
의 복 및 모 피 제 품 제 조 업	916	2,511	8	16	2	15	1	18	3	106
가 죽 , 가 방 , 마 구 류 및 신 발 제 조 업	38	535	12	34	9	54	6	77	9	246
목 재 및 나 무 제 품 제 조 업	108	935	49	138	32	211	16	209	10	294
펄 프 , 종 이 및 종 이 제 품 제 조 업	124	1,048	50	156	41	250	20	249	12	323
출 판 , 인 쇄 및 기 록 매 체 복 제 업	46	363	27	92	9	58	7	89	3	124
코 크 스 , 석 유 정 제 품 및 핵 연 료 제 조 업	1	4	1	4	-	-	-	-	-	-
화 합 물 및 화 학 제 품 제 조 업	70	500	32	95	24	146	12	160	1	21
고 무 및 플 라 스 틱 제 품 제 조 업	165	1,462	63	205	49	317	41	574	11	314
비 금 속 광 물 제 품 제 조 업	129	1,193	64	180	29	171	20	264	12	323
제 1 차 금 속 산 업	35	337	16	44	9	63	7	94	2	55

자료 : 자치행정과

Number of Establishments and Workers by Workforce Size

Unit : In each, person

50 ~ 99명 50 ~ 99 Persons		100 ~ 299명 100 ~ 299 Persons		300 ~ 499명 300 ~ 499 Persons		500 ~ 999명 500 ~ 999 Persons		1000 명 이상 1,000 Persons or more		
사업체수 Number of establis-hments	종사자수 Number of Workers	사업체수 Number of establis-hments	종사자수 Number of Workers	사업체수 Number of establis-hments	종사자수 Number of Workers	사업체수 Number of establis-hments	종사자수 Number of Workers	사업체수 Number of establis-hments	종사자수 Number of Workers	
57	**3,726**	**11**	**2,057**	**2**	**727**	**1**	**621**	-	-	**All industries**
-	-	-	-	-	-	-	-	-	-	Agriculrure, hunting and forestry
-	-	-	-	-	-	-	-	-	-	Agriculture related servuce activities
-	-	-	-	-	-	-	-	-	-	Forestry related service activities
-	-	-	-	-	-	-	-	-	-	**Fishing**
-	-	-	-	-	-	-	-	-	-	Fishing
1	55	-	-	-	-	-	-	-	-	**Mining and quarrying**
-	-	-	-	-	-	-	-	-	-	Mining of coal and lignite, extraction of peat
-	-	-	-	-	-	-	-	-	-	Mining of metal ores
1	55	-	-	-	-	-	-	-	-	Mining of Non-metal ores
24	**1,569**	**7**	**1,180**	**1**	**455**	-	-	-	-	**Manufacturing**
3	181	1	256	1	455	-	-	-	-	Manufacture of food products and beverages
-	-	-	-	-	-	-	-	-	-	Manufacture of tobacco products
1	51	-	-	-	-	-	-	-	-	Manufacture of textiles
1	54	1	100	-	-	-	-	-	-	Manufacture of wearing apparrel and fur articles
2	124	-	-	-	-	-	-	-	-	Tanning and dressing of leather, manufacture of luggage, handbags, saddlery harness and footwear
1	83	-	-	-	-	-	-	-	-	Manufacture of wood and of products of wood and cork,except, furniture
1	70	-	-	-	-	-	-	-	-	Manufacture of pulp,paper and paper products
-	-	-	-	-	-	-	-	-	-	Publishing ,printing and reprodu-ction of recorded media
-	-	-	-	-	-	-	-	-	-	Manufacture of coke, refined petr-oleum products and nuclear fuel
1	78	-	-	-	-	-	-	-	-	Manufacture of chemicals and chem-ical products
1	52	-	-	-	-	-	-	-	-	Manufactrre of rubber and plastics products
4	255	-	-	-	-	-	-	-	-	Manufacture of other non-metallic mineral products
1	81	-	-	-	-	-	-	-	-	Manufacture of basic metals

Source : Self Government Administration Division

종사자규모별 사업체수 및 종사자수(속)

단위 : 개, 명

	총 수 Total		1 ~ 4명 1~4 Persons		5 ~ 9명 5~9 Persons		10 ~ 19명 10~19 Persons		20 ~ 49명 20~49 Persons	
	사업체수 Number of establis-hments	종사자수 Number of Workers	사업체수 Number of establis-hments	종사자수 Number of Workers	사업체수 Number of establis-hments	종사자수 Number of Workers	사업체수 Number of establis-hments	종사자수 Number of Workers	사업체수 Number of establis-hments	종사자수 Number of Workers
조립금속제품 제조업(기계 및 장비 제외)	265	1,993	134	368	79	466	39	508	17	471
달리 분류되지 않은 기계 및 장비 제조업	159	1,428	75	221	47	301	25	319	10	289
컴퓨터 및 사무용 기계 제조업	12	135	3	12	4	23	4	67	1	33
달리 분류되지 않은 전기기계 및 전기 변환장치 제조업	117	1,412	55	170	31	191	18	238	9	320
영상, 음향 및 통신장비 제조업	37	744	8	28	7	48	9	141	11	372
의료, 정밀, 광학기기 및 시계 제조업	31	365	8	28	9	54	9	107	4	113
자동차 및 트레일러 제조업	20	404	5	18	5	37	4	61	4	113
기타 운송장비 제조업	10	83	4	16	3	17	2	30	1	20
가구 및 기타 제조업	420	3,158	189	573	124	801	77	985	30	799
재생재료 가공처리업	15	66	11	33	3	22	1	11	-	-
전기, 가스 및 수도사업	**1**	**40**	-	-	-	-	-	-	**1**	**40**
전기, 가스 및 증기업	1	40	-	-	-	-	-	-	1	40
수도사업	-	-	-	-	-	-	-	-	-	-
건설업	**139**	**622**	**100**	**239**	**27**	**170**	**8**	**95**	**4**	**118**
건설업	139	622	100	239	27	170	8	95	4	118
도매 및 소매업	1,651	4,784	1,483	2,698	97	611	51	660	17	434
자동차 판매, 수리 및 자량연료 소매업	106	517	69	181	23	152	13	164	1	20
도매 및 상품 중개업	263	1,542	187	410	40	236	23	298	11	269
소매 및 소비용품 수선업(자동차 제외)	1,282	2,725	1,227	2,107	34	223	15	198	5	145
숙박 및 음식점업	**1,781**	**4,421**	**1,687**	**3,767**	**84**	**495**	**8**	**103**	-	-
숙박 및 음식점업	1,781	4,421	1,687	3,767	84	495	8	103	-	-

자료 · 자치행정과

Number of Establishments and Workers by Workforce Size(Cont'd)

Unit : In each, person

50 ~ 99명 50 ~ 99 Persons		100 ~ 299명 100 ~ 299 Persons		300 ~ 499명 300 ~ 499 Persons		500 ~ 999명 500 ~ 999 Persons		1000 명 이상 1,000 Persons or more		
사업체수 Number of establis-hments	종사자수 Number of Workers	사업체수 Number of establis-hments	종사자수 Number of Workers	사업체수 Number of establis-hments	종사자수 Number of Workers	사업체수 Number of establis-hments	종사자수 Number of Workers	사업체수 Number of establis-hments	종사자수 Number of Workers	
2	180	-	-	-	-	-	-	-	-	Manufactture of fabricated metal products,except machinery and equipments
1	78	1	220	-	-	-	-	-	-	Manufacture of machinery and equipment n e c
-	-	-	-	-	-	-	-	-	-	Manufacture of computing and office machinery
2	112	2	381	-	-	-	-	-	-	Manufacture of electrical machinery and apparatus n.e,c
1	52	1	103	-	-	-	-	-	-	Manufacture of radio,television and communication eqipment and apparatus
1	63	-	-	-	-	-	-	-	-	manufacture of medical,precision and optical instruments, watchs and clocks
1	55	1	120	-	-	-	-	-	-	Manufacture of motor vehicles, trailers and semi-trailers
-	-	-	-	-	-	-	-	-	-	Manufacture of other transport equipment
-	-	-	-	-	-	-	-	-	-	Manufacturt of furniture, manufa-cturing n,e.c
-	-	-	-	-	-	-	-	-	-	Recycling
-	-	-	-	-	-	-	-	-	-	**Elecrticity,gas and water supply**
-	-	-	-	-	-	-	-	-	-	electricity,gas,stram and hot water supply
-	-	-	-	-	-	-	-	-	-	Collection,Purification and distr-bution of water
-	-	-	-	-	-	-	-	-	-	**Construction**
-	-	-	-	-	-	-	-	-	-	Construction
2	112	1	269	-	-	-	-	-	-	Wholesale and retail trade
-	-	-	-	-	-	-	-	-	-	Sale, maintenance and repair of motor vehiclesand motorcycles, retail sale of automotive fuel
1	60	1	269	-	-	-	-	-	-	Whdesle trade and commission trade, except of motor vehicles and motorcycles
1	52	-	-	-	-	-	-	-	-	Retail trade, except of motor vehicles and motrocycles, repair of personal and household goods
-	-	-	-	-	-	-	-	-	-	**Hpotels and restaurants**
-	-	-	-	-	-	-	-	-	-	Hpotels and restaurants

Source : Self Government Administration Division

종사자규모별 사업체수 및 종사자수(속)

단위 : 개, 명

	총 수 Total		1 ~ 4명 1~4 Persons		5 ~ 9명 5~9 Persons		10 ~ 19명 10~19 Persons		20 ~ 49명 20~49 Persons	
	사업체수 Number of establis-hments	종사자수 Number of Workers	사업체수 Number of establis-hments	종사자수 Number of Workers	사업체수 Number of establis-hments	종사자수 Number of Workers	사업체수 Number of establis-hments	종사자수 Number of Workers	사업체수 Number of establis-hments	종사자수 Number of Workers
운수, 창고 및 통신업	**536**	**1,724**	**481**	**595**	**17**	**112**	**16**	**228**	**17**	**434**
육상운송 및 파이프라인 운송업	428	709	416	440	7	44	1	17	2	43
수상운수업	-	-	-	-	-	-	-	-	-	-
항공운송업	-	-	-	-	-	-	-	-	-	-
여행알선 및 운수관련 서비스업	108	1,015	65	155	10	68	15	211	15	391
통신업	9	118	5	16	2	16	1	11	-	-
금융 및 보험업	**55**	**705**	**14**	**34**	**19**	**136**	**12**	**160**	**9**	**250**
금융업	41	630	5	16	16	113	11	150	8	226
보험 및 연금업	6	51	3	9	1	8	1	10	1	24
금융 및 보험관련 서비스업	8	24	6	9	2	15	-	-	-	-
부동산, 임대 및 사업서비스업	**231**	**446**	**218**	**322**	**7**	**45**	**6**	**79**	-	-
부동산업	150	274	143	200	3	23	4	51	-	-
기계장비 및 소비용품 임대업	81	172	75	122	4	22	2	28	-	-
정보처리 및 기타 컴퓨터 운용관련업	-	-	-	-	-	-	-	-	-	-
연구 및 개발업	5	31	4	9					1	22
기타 사업관련 서비스업	6	31	4	8	1	9	1	14	-	-
공공행정, 국방 및 사회보장행정	**24**	**773**	**4**	**5**	**5**	**37**	**3**	**51**	**10**	**348**
공공행정, 국방 및 사회보장행정	24	773	4	5	5	37	3	51	10	348
교육서비스업	**176**	**1,815**	**103**	**227**	**34**	**213**	**15**	**195**	**14**	**457**
교육서비스업	176	1,815	103	227	34	213	15	195	14	457
보건 및 사회복지사업	**79**	**973**	**54**	**156**	**9**	**56**	**7**	**96**	**4**	**106**
보건 및 사회복지사업	79	973	54	156	9	56	7	96	4	106
기타공공, 사회 및 개인서비스업	**615**	**1,436**	**562**	**950**	**37**	**244**	**13**	**177**	**3**	**65**
공공장소 청소 및 유사 서비스업	-	-	-	-	-	-	-	-	-	-
회원단체	115	289	99	163	14	97	2	29	-	-
오락, 문화 및 운동관련 산업	193	639	178	286	9	65	2	22	1	26
기타 서비스업	263	535	246	375	12	84	4	55	1	21

자료 : 자치행정과

Number of Establishments and Workers by Workforce Size(Cont'd)

Unit : In each, person

50 ~ 99명 50 ~ 99 Persons		100 ~ 299명 100 ~ 299 Persons		300 ~ 499명 300 ~ 499 Persons		500 ~ 999명 500 ~ 999 Persons		1000 명 이상 1,000 Persons or more		
사업체수 Number of establis-hments	종사자수 Number of Workers	사업체수 Number of establis-hments	종사자수 Number of Workers	사업체수 Number of establis-hments	종사자수 Number of Workers	사업체수 Number of establis-hments	종사자수 Number of Workers	사업체수 Number of establis-hments	종사자수 Number of Workers	
5	**355**	-	-	-	-	-	-	-	-	**Transport, storage and communications**
2	165	-	-	-	-	-	-	-	-	Land transport, transport via popelines
-	-	-	-	-	-	-	-	-	-	Water transport
-	-	-	-	-	-	-	-	-	-	Air transport
3	190	-	-	-	-	-	-	-	-	Supporting and auxiliary transport activities, activities of travel agencies
1	75	-	-	-	-	-	-	-	-	Post and Telecommunications
-	-	**1**	**125**	-	-	-	-	-	-	**Financial intermediation**
-	-	1	125	-	-	-	-	-	-	Finacial intermediation, eccept insurance and pension funding
-	-	-	-	-	-	-	-	-	-	Insurance and pension funding, except compulsory social security
-	-	-	-	-	-	-	-	-	-	Activities auxiliary to financial intermediation
-	-	-	-	-	-	-	-	-	-	**Real estate, renting and business activities**
-	-	-	-	-	-	-	-	-	-	Real estate activities
-	-	-	-	-	-	-	-	-	-	Rention of machinery and equipment without operator and of personal and household goods
-	-	-	-	-	-	-	-	-	-	Computer and related activities
-	-	-	-	-	-	-	-	-	-	Research and development
-	-	-	-	-	-	-	-	-	-	Other business related activities
1	**92**	**1**	**240**	-	-	-	-	-	-	**Public administration and defence; compulsory social security**
1	92	1	240	-	-	-	-	-	-	Public administration and defence, compulsory social security
9	**526**	**1**	**147**	-	-	-	-	-	-	**Education**
9	526	1	147	-	-	-	-	-	-	Education
3	**215**	**2**	**344**	-	-	-	-	-	-	**Health and social work**
3	215	2	344	-	-	-	-	-	-	Health and social work
-	-	-	-	-	-	-	-	-	-	**Other community, social and personal service ativities**
-	-	-	-	-	-	-	-	-	-	Sewage and refuse disposal, sanitation and simular activies
-	-	-	-	-	-	-	-	-	-	Activities of membership organixation n e c
3	240	-	-	-	-	-	-	-	-	Recreation, cultural and sportiong activities
-	-	-	-	-	-	-	-	-	-	Other service activities

Source : Self Government Administration Division

3. 읍면별 사업체수 및 종사자수

단위 : 개, 명

	총 수 Total		광주읍 kwangju-up		오포면 Opo-myon	
	사업체수 Number of establishments	종사자수 Number of Workers	사업체수 Number of establishments	종사자수 Number of Workers	사업체수 Number of establishments	종사자수 Number of Workers
전 산 업	**8,365**	**43,558**	**3,106**	**13,246**	**1,596**	**9,373**
농 업 및 임 업	**5**	**77**	**1**	**3**	**1**	**29**
농 업	5	77	1	3	1	29
작 물 재 배 업	3	70	-	-	1	29
조 경 수 식 재 및 농 업 관 련 서 비 스 업	-	-	-	-	-	-
일 반 어 업 , 양 식 업 및 관 련 서 비 스 업	-	-	-	-	-	-
광 업	**3**	**65**	-	-	-	-
비 금 속 광 물 광 업 ; 연 료 용 제 외	3	65	-	-	-	-
토 사 석 광 업	3	65	-	-	-	-
기 타 광 업 및 채 석 업	-	-	-	-	-	-
제 조 업	**2,137**	**19,623**	**464**	**4,359**	**582**	**5,726**
음 식 료 품 제 조 업	145	1,828	22	121	30	518
담 배 제 조 업	-	-	-	-	-	-
섬 유 제 품 제 조 업	174	1,321	39	354	39	299
의 복 및 모 피 제 품 제 조 업	16	309	9	184	2	54
가 죽 , 가 방 , 마 구 류 및 신 발 제 조 업	38	535	12	167	10	164
목 재 및 나 무 제 품 제 조 업	108	935	33	280	23	229
펄 프 , 종 이 및 종 이 제 품 제 조 업	124	1,048	33	255	33	307
출 판 , 인 쇄 및 기 록 매 체 복 제 업	46	363	11	53	10	141
코 크 스 , 석 유 정 제 품 및 핵 연 료 제 조 업	1	4	-	-	-	-
화 합 물 및 화 학 제 품 제 조 업	70	500	13	68	14	122
고 무 및 플 라 스 틱 제 품 제 조 업	165	1,462	36	399	45	378
비 금 속 광 물 제 품 제 조 업	129	1,193	24	171	37	500

자료 : 자치행정과

Number of Establishments and Workers by Upmyon

Unit · In each, person

초월면 Choweol-myon		실촌면 Silchon-myon		
사업체수 Number of establis-hments	종사자수 Number of Workers	사업체수 Number of establis-hments	종사자수 Number of Workers	
1,218	**7,311**	**1,341**	**8,546**	**All industries**
1	**4**	**2**	**41**	**Agriculrure and forestry**
1	**4**	**2**	**41**	Agriculture
-	-	**2**	**41**	
-	-	-	-	
-	-	-	-	Fishing, operation of fish hatcheries and fish farms,service activities incidental to fishing
-	-	**1**	**3**	**Mining and quarrying**
-	-	1	3	
-	-	1	3	
-	-	-	-	Other mining and quarrying
551	**3,876**	**362**	**4,061**	**Manufacturing**
22	158	49	888	Manufacture of food products and beverages
-	-	-	-	Manufacture of tobacco products
52	263	33	269	Manufacture of textiles
2	12	2	5	Manufacture of wearing apparrel and fur articles
6	57	6	84	Tanning and dressing of leather manufacture of luggage, handbags, saddlery harness and footwear
29	272	14	107	Manufacture of wood and of products of wood and cork,except, furniture
28	173	21	223	Manufacture of pulp,paper and paper products
10	41	8	83	Publishing ,printing and reprodu-ction of recorded media
-	-	-	-	Manufacture of coke refined petr-oleum products and nuclear fuel
15	78	22	203	Manufacture of chemicals and chem-ical products
36	231	22	285	Manufactrre of rubber and plastics products
23	145	31	306	Manufacture of other non-metallic mineral products

Source : Self Government Administration Division

읍면별 사업체수 및 종사자수 (속)

단위 : 개, 명

	도척면 Dochok - myon		퇴촌면 Toechon-myon	
	사업체수 Number of establis-hments	종사자수 Number of Workers	사업체수 Number of establis-hments	종사자수 Number of Workers
전 산 업	**430**	**2,583**	**399**	**1,151**
농 업 및 임 업	-	-	-	-
농 업	-	-	-	-
작 물 재 배 업	-	-	-	-
조 경 수 식 재 및 농 업 관 련 서 비 스 업	-	-	-	-
일 반 어 업 , 양 식 업 및 관 련 서 비 스 업	-	-	-	-
광 업	-	-	**2**	**62**
비 금 속 광 물 광 업 ; 연 료 용 제 외	-	-	2	62
토 사 석 광 업	-	-	2	62
기 타 광 업 및 채 석 업	-	-	-	-
제 조 업	**165**	**1,568**	**6**	**15**
음 식 료 품 제 조 업	14	122	4	8
담 배 제 조 업	-	-	-	-
섬 유 제 품 제 조 업	11	136	-	-
의 복 및 모 피 제 품 제 조 업	1	54	-	-
가 죽 , 가 방 , 마 구 류 및 신 발 제 조 업	4	63	-	-
목 재 및 나 무 제 품 제 조 업	9	47	-	-
펄 프 , 종 이 및 종 이 제 품 제 조 업	9	90	-	-
출 판 , 인 쇄 및 기 록 매 체 복 제 업	6	41	1	4
코 크 스 , 석 유 정 제 품 및 핵 연 료 제 조 업	**1**	**4**	-	-
화 합 물 및 화 학 제 품 제 조 업	6	29	-	-
고 무 및 플 라 스 틱 제 품 제 조 업	16	169	-	-
비 금 속 광 물 제 품 제 조 업	13	68	-	-

자료 : 자치행정과

Number of Establishments and Workers by Upmyon(Cont'd)

Unit · In each, person

남종면 Namchong - myon		중부면 Chungbu-myon		
사업체수 Number of establis-hments	종사자수 Number of Workers	사업체수 Number of establis-hments	종사자수 Number of Workers	
84	**269**	**233**	**719**	**All industries**
-	-	-	-	**Agriculrure and forestry**
-	-	-	-	Agriculture
-	-	-	-	
-	-	-	-	
-	-	-	-	Fishing, operation of fish hatcheries and fish farms,service activities incidental to fishing
-	-	-	-	**Mining and quarrying**
-	-	-	-	
-	-	-	-	
-	-	-	-	Other mining and quarrying
2	**5**	**5**	**13**	**Manufacturing**
1	2	3	11	Manufacture of food products and beverages
-	-	-	-	Manufacture of tobacco products
-	-	-	-	Manufacture of textiles
-	-	-	-	Manufacture of wearing apparrel and fur articles
-	-	-	-	Tanning and dressing of leather, manufacture of luggage, handbags, saddlery harness and footwear
-	-	-	-	Manufacture of wood and of products of wood and cork,except, furniture
-	-	-	-	Manufacture of pulp,paper and paper products
-	-	-	-	Publishing ,printing and reprodu-ction of recorded media
-	-	-	-	Manufacture of coke, refined petr-oleum products and nuclear fuel
-	-	-	-	Manufacture of chemicals and chem-ical products
-	-	-	-	Manufactrre of rubber and plastics products
1	3	-	-	Manufacture of other non-metallic mineral products

Source : Self Government Administration Division

읍면별 사업체수 및 종사자수(속)

단위 : 개, 명

	총 수 Total		광주읍 kwangju-up		오포면 Opo-myon	
	사업체수 Number of establishments	종사자수 Number of Workers	사업체수 Number of establishments	종사자수 Number of Workers	사업체수 Number of establishments	종사자수 Number of Workers
제 1 차 금 속 산 업	35	337	8	66	13	190
조립금속제품 제조업(기계 및 장비 제외)	265	1,993	51	425	69	595
달리 분류되지 않은 기계 및 장비 제조업	159	1,428	33	251	59	582
사 무 , 계 산 및 회 계 용 기 계 제 조 업	12	135	4	45	3	26
달리 분류되지 않은 전기기계 및 전기 변환장치 제조업	177	1,412	22	383	28	302
영 상 , 음 향 및 통 신 장 비 제 조 업	37	744	5	173	10	129
의 료 , 정 밀 , 광 학 기 기 및 시 계 제 조 업	31	365	11	131	8	80
자 동 차 및 트 레 일 러 제 조 업	20	404	7	188	4	24
기 타 운 송 장 비 제 조 업	10	83	1	4	2	10
가 구 및 기 타 제 조 업	420	3,158	89	637	135	1,042
재 생 재 료 가 공 처 리 업	15	66	1	4	8	34
전 기 , 가 스 및 수 도 사 업	1	**40**	**1**	**40**	-	-
전 기 , 가 스 및 증 기 업	**1**	40	1	40	-	-
수 도 사 업	-	-	-	-	-	-
건 설 업	**139**	**622**	**62**	**233**	**21**	**124**
건 설 업	139	622	62	233	21	124
도 매 및 소 매 업	1,651	4,784	769	1,673	285	1,040
자 동 차 판 매 , 수 리 및 차 량 연 료 소 매 업	106	517	51	263	17	89
도 매 및 상 품 중 개 업	263	1,542	71	157	57	409
소 매 및 소 비 용 품 수 선 업(자 동 차 제 외)	1,282	2,725	648	1,253	211	542
숙 박 및 음 식 점 업	**1,781**	**4,421**	**621**	**1,525**	**247**	**617**
숙 박 및 음 식 점 업	1,781	4,421	621	1,525	247	617
운 수 업	**536**	**1,724**	**255**	**498**	**61**	**245**
육 상 운 송 및 파 이 프 라 인 운 송 업	428	709	236	408	28	39

자료 : 자치행정과

Number of Establishments and Workers by Upmyon(Cont'd)

Unit : In each, person

초월면 Choweol-myon		실촌면 Silchon-myon		
사업체수 Number of establis-hments	종사자수 Number of Workers	사업체수 Number of establis-hments	종사자수 Number of Workers	
5	22	5	33	Manufacture of basic metals
88	489	38	239	Manufactture of fabricated metal products,except machinery and equipments
33	246	23	284	Manufacture of machinery and equipment n e c
5	64	-	-	Manufacture of office,accounting and computing machinery
32	187	25	407	Manufacture of electrical machinery and apparatus n,e,c
12	234	6	148	Manufacture of radio,television and communication eqipment and apparatus
8	105	3	36	*manufacture of medical,precision and optical instruments, watchs and clocks*
5	100	3	78	Manufacture of motor vehicles, trailers and semi-traiers
5	34	2	35	Manufacture of other transport equipment
133	958	35	327	Manufacturt of furniture, manufa-cturing n,e,c
2	7	4	21	Recycling
-	-	-	-	**Elecrticity,gas and water supply**
-	-	-	-	electricity,gas,stram and hot water supply
-	-	-	-	Collection,Purification and distr-bution of water
19	**97**	**20**	**77**	**Construction**
19	97	20	77	Construction
168	931	274	787	Wholesale and retail trade
9	34	20	106	Sale maintenance and repair of motor vehiclesand motorcycles, retail sale of automotive fuel
61	597	51	283	Whdesle trade and commission trade, except of motor vehicles and motorcycles
98	300	203	398	Retail trade, except of motor vehicles and motrocycles, repair of personal and household goods
156	**386**	**228**	**548**	**Hpotels and restaurants**
156	386	228	548	Hpotels and restaurants
48	**396**	**109**	**320**	**Transports**
32	60	80	98	Land transport, transport via popelines

Source : Self Government Administration Division

읍면별 사업체수 및 종사자수 (속)

단위 : 개, 명

	도척면 Dochok - myon		퇴촌면 Toechon-myon	
	사업체수 Number of establis-hments	종사자수 Number of Workers	사업체수 Number of establis-hments	종사자수 Number of Workers
제 1 차 금 속 산 업	4	26	-	-
조 립 금 속 제 품 제 조 업 (기 계 및 장 비 제 외)	19	245	-	-
달 리 분 류 되 지 않 은 기 계 및 장 비 제 조 업	9	61	1	3
사 무 , 계 산 및 회 계 용 기 계 제 조 업	-	-	-	-
달리 분류되지 않은 전기기계 및 전기 변환장치 제조업	10	133	-	-
영 상 , 음 향 및 통 신 장 비 제 조 업	4	60	-	-
의 료 , 정 밀 , 광 학 기 기 및 시 계 제 조 업	1	13	-	-
자 동 차 및 트 레 일 러 제 조 업	1	14	-	-
기 타 운 송 장 비 제 조 업	-	-	-	-
가 구 및 기 타 제 조 업	27	193	-	-
재 생 재 료 가 공 처 리 업	-	-	-	-
전 기 , 가 스 및 수 도 사 업	-	-	-	-
전 기 , 가 스 및 증 기 업	-	-	-	-
수 도 사 업	-	-	-	-
건 설 업	**8**	**33**	**9**	**58**
건 설 업	8	33	9	58
도 매 업 및 소 매 업	67	185	65	134
자 동 차 판 매 , 수 리 및 차 량 연 료 소 매 업	3	8	5	13
도 매 및 상 품 중 개 업	10	68	10	23
소 매 및 소 비 용 품 수 선 업 (자 동 차 제 외)	54	109	50	98
숙 박 및 음 식 점 업	**68**	**148**	**224**	**561**
숙 박 및 음 식 점 업	68	148	224	561
운 수 업	**36**	**219**	**18**	**19**
육 상 운 송 및 파 이 프 라 인 운 송 업	26	77	18	19

자료 : 자치행정과

Number of Establishments and Workers by Upmyon(Cont'd)

Unit : In each, person

남종면 Namchong - myon		중부면 Chungbu-myon		
사업체수 Number of establis-hments	종사자수 Number of Workers	사업체수 Number of establis-hments	종사자수 Number of Workers	
-	-	-	-	Manufacture of basic metals
-	-	-	-	Manufactture of fabricated metal products,except machinery and equipments
-	-	1	1	Manufacture of machinery and equipment n e c
-	-	-	-	Manufacture of office,accounting and computing machinery
-	-	-	-	Manufacture of electrical machinery and apparatus n,e,c
-	-	-	-	Manufacture of radio,television and communication eqipment and apparatus
-	-	-	-	manufacture of medical,precision and optical instruments, watchs and clocks
-	-	-	-	Manufacture of motor vehicles, trailers and semi-trailers
-	-	-	-	Manufacture of other transport equipment
-	-	1	1	Manufacturt of furniture, manufa-cturing n,e,c
-	-	-	-	Recycling
-	-	-	-	**Elecrticity,gas and water supply**
-	-	-	-	electricity,gas,stram and hot water supply
-	-	-	-	Collection,Purification and distr-bution of water
-	-	-	-	**Construction**
-	-	-	-	Construction
9	14	14	20	Wholesale and retail trade
-	-	-	-	Sale, maintenance and repair of motor vehiclesand motorcycles, retail sale of automotive fuel
1	2	3	3	Whdesle trade and commission trade, except of motor vehicles and motorcycles
8	12	10	13	Retail trade, except of motor vehicles and motrocycles, repair of personal and household goods
50	**153**	**187**	**483**	**Hpotels and restaurants**
50	153	187	483	Hpotels and restaurants
2	**2**	**7**	**25**	**Transports**
2	2	6	6	Land transport, transport via popelines

Source : Self Government Administration Division

읍면별 사업체수 및 종사자수(속)

단위 : 개, 명

	총 수 Total		광주읍 kwangju-up		오포면 Opo-myon	
	사업체수 Number of establishments	종사자수 Number of Workers	사업체수 Number of establishments	종사자수 Number of Workers	사업체수 Number of establishments	종사자수 Number of Workers
수 상 운 수 업	-	-	-	-	-	-
항 공 운 송 업	-	-	-	-	-	-
여 행 알 선 및 운 수 관 련 서 비 스 업	108	1,015	19	90	33	206
통 신 업	9	118	2	77	1	4
금 융 및 보 험 업	**55**	**705**	**28**	**436**	**7**	**55**
금 융 업	41	630	19	370	5	52
보 험 및 연 금 업	6	51	5	48	-	-
금 융 및 보 험 관 련 서 비 스 업	8	24	4	18	2	3
부 동 산 , 임 대 및 사 업 서 비 스 업	**231**	**446**	**81**	**174**	**50**	**72**
부 동 산 업	150	274	45	112	38	48
기 계 장 비 및 소 비 용 품 임 대 업	81	172	36	62	12	24
정 보 처 리 및 기 타 컴 퓨 터 운 용 관 련 업	-	-	-	-	-	-
연 구 및 개 발 업	5	31	3	5	-	-
기 타 사 업 관 련 서 비 스 업	5	30	1	3	-	-
공 공 행 정 , 국 방 및 사 회 보 장 행 정	**24**	**773**	**4**	**331**	**2**	**54**
공 공 행 정 , 국 방 및 사 회 보 장 행 정	24	773	4	331	2	54
교 육 서 비 스 업	**176**	**1,815**	**81**	**758**	**27**	**264**
교 육 서 비 스 업	176	1,815	81	758	27	264
보 건 및 사 회 복 지 사 업	79	973	47	416	5	28
보 건 및 사 회 복 지 사 업	79	973	47	416	5	28
기 타 공 공 , 사 회 및 개 인 서 비 스 업	**615**	**1,436**	**273**	**603**	**110**	**383**
공 공 장 소 청 소 및 유 사 서 비 스 업	-	-	-	-	-	-
회 원 단 체	115	289	25	71	15	51
오 락 , 문 화 및 운 동 관 련 산 업	193	639	98	219	33	78
기 타 서 비 스 업	263	535	139	243	48	156

자료 : 자치행정과

Number of Establishments and Workers by Upmyon(Cont'd)

Unit . In each, person

초월면 Choweol-myon		실촌면 Silchon-myon		
사업체수 Number of establis-hments	종사자수 Number of Workers	사업체수 Number of establis-hments	종사자수 Number of Workers	
-	-	-	-	Water transport
-	-	-	-	Air transport
16	336	29	222	Supporting and auxiliary transport activities, activities of travel agencies
1	4	1	11	Post and Telecommunications
2	**30**	**6**	**61**	**Financial intermediation**
2	30	6	61	Finacial intermediation, eccept insurance and pension funding
-	-	1	3	Insurance and pension funding, except compulsory social security
-	-	1	2	Activities auxiliary to financial intermediation
19	**44**	**44**	**89**	**Real estate, renting and business activities**
13	34	29	43	Real estate activities
6	10	15	46	Rention of machinery and equipment without operator and of personal and household goods
-	-	-	-	Computer and related activities
-	-	1	22	Research and development
2	12	2	15	Other business related activities
4	**125**	**3**	**61**	**Public administration and defence; compulsory social security**
4	125	3	61	Public administration and defence, compulsory social security
14	**219**	**28**	**384**	**Education**
14	219	28	384	Education
6	325	13	133	Health and social work
6	325	13	133	Health and social work
61	**116**	**97**	**163**	**Other community, social and personal service ativities**
-	-	-	-	Sewage and refuse disposal, sanitation and similar activies
13	24	26	38	Activities of membership organixation n e c
12	26	26	179	Recreation, cultural and sportiong activities
19	37	38	69	Other service activities

Source : Self Government Administration Division

읍면별 사업체수 및 종사자수 (속)

단위 : 개, 명

	도척면 Dochok - myon		퇴촌면 Toechon-myon	
	사업체수 Number of establis-hments	종사자수 Number of Workers	사업체수 Number of establis-hments	종사자수 Number of Workers
수상운수업	-	-	-	-
항공운송업	-	-	-	-
여행알선및운수관련서비스업	10	142	-	-
통신업	1	8	1	8
금융및보험업	**3**	**24**	**5**	**51**
금융업	3	24	5	51
보험및연금업	-	-	-	-
금융및보험관련서비스업	1	1	-	-
부동산,임대및사업서비스업	**16**	**33**	**19**	**28**
부동산업	6	8	17	23
기계장비및소비용품임대업	10	25	2	5
정보처리및기타컴퓨터운용관련업	-	-	-	-
연구및개발업	1	4	-	-
기타사업관련서비스업	-	-	-	-
공공행정,국방및사회보장행정	**3**	**31**	**3**	**79**
공공행정,국방및사회보장행정	3	31	3	79
교육서비스업	**12**	**91**	**7**	**41**
교육서비스업	12	91	7	41
보건및사회복지사업	4	65	2	4
보건및사회복지사업	4	65	2	4
기타공공,사회및개인서비스업	**30**	**45**	**25**	**65**
공공장소청소및유사서비스업	-	-	-	-
회원단체	14	23	5	23
오락,문화및운동관련산업	15	122	9	15
기타서비스업	7	7	11	22

자료 : 자치행정과

Number of Establishments and Workers by Upmyon(Cont'd)

Unit : In each, person

남종면 Namchong - myon		중부면 Chungbu-myon		
사업체수 Number of establishments	종사자수 Number of Workers	사업체수 Number of establishments	종사자수 Number of Workers	
-	-	-	-	Water transport
-	-	-	-	Air transport
-	-	1	19	Supporting and auxiliary transport activities, activities of travel agencies
1	3	1	3	Post and Telecommunications
1	**6**	**3**	**42**	**Financial intermediation**
1	6	3	42	Finacial intermediation, eccept insurance and pension funding
-	-	-	-	Insurance and pension funding, except compulsory social security
-	-	-	-	Activities auxiliary to financial intermediation
2	**6**	-	-	**Real estate, renting and business activities**
2	6	-	-	Real estate activities
-	-	-	-	Rention of machinery and equipment without operator and of personal and household goods
-	-	-	-	Computer and related activities
-	-	-	-	Research and development
-	-	-	-	Other business related activities
2	**33**	**3**	**59**	**Public administration and defence; compulsory social security**
2	33	3	59	Public administration and defence, compulsory social security
3	**24**	**4**	**34**	**Education**
3	24	4	34	Education
2	2	-	-	Health and social work
2	2	-	-	Health and social work
10	**21**	**9**	**40**	**Other community, social and personal service ativities**
-	-	-	-	Sewage and refuse disposal, sanitation and similar activies
10	21	9	40	Activities of membership organixation n e c
-	-	-	-	Recreation, cultural and sportiong activities
-	-	-	-	Other service activities

Source : Self Government Administration Division

Ⅵ. 농 림 수 산 업

Ⅵ. 농 림 수 산 업

1. 농가 및 농가인구

단위 : 가구, 명

연별 및 읍면별 Year & Upmyon	농 가 Household			
	계 Total	전업 Full-time	1종겸업 Class1part-time	2종겸업 Class2part-time
1996	4,670	1,552	699	2,419
1997	4,180	-	-	2,113
1998	4,813	-	-	-
1999	4,393	-	-	-
2000	**4,161**	**1573**	**610**	**1,978**
광주읍 Kwangju-up	-	-	-	-
오포면 Opo - myon	-	-	-	-
초월면 Choweol-myon	-	-	-	-
실촌면 Silchon-myon	-	-	-	-
도척면 Dochok-myon	-	-	-	-
퇴촌면 Toechon-myon	-	-	-	-
남종면 Namchong -myon	-	-	-	-
중부면 Chungbu-myon	-	-	-	-

자료 : 농림과

주) 농업관련 통계보고서 참조

2. 연령별 농가인구

단위 : 명

연 별 Year	합계		0-14세		15-19세		20-29세		30-39세	
	계 Total	남 Male	계 Total	남 Male	계 Total	남 Male	계 Total	남 Male	계 Total	남 Male
1996	18,166	9,124	-	-	-	-	-	-	-	-
1997	15,927	8,065	-	-	-	-	-	-	-	-
1998	17,883	8,754	-	-	-	-	-	-	-	-
1999	15,835	7,679	-	-	-	-	-	-	-	-
2000	**15,486**	**7,860**	-	-	-	-	-	-	-	-

자료 농림과

AGRICULTURE, FORESTRY AND FISHING

Farm Households and Population

Unit·Household,Person

농 가 인 구 Farming Population							
합 계 Total		전 업 Full-time		1종겸업 Class1part-time		2종겸업 Class2part-time	
계	남자	계	남자	계	남자	계	남자
18,166	9,124	-	-	-	-	-	-
15,927	8,065	-	-	-	-	-	-
17,883	8,754	-	-	-	-	-	-
15,835	7,679	-	-	-	-	-	-
15,486	**7,860**	-	-	-	-	-	-
-	-	-	-	-	-	-	-
-	-	-	-	-	-	-	-
-	-	-	-	-	-	-	-
-	-	-	-	-	-	-	-
-	-	-	-	-	-	-	-
-	-	-	-	-	-	-	-
-	-	-	-	-	-	-	-
-	-	-	-	-	-	-	-

Source : Agriculture & Forestry Division

Farm Population by Age-Group

Unit · Person

40-49세		50-59세		60-64세		65-69세		70세 이상	
계 Total	남 Male	계 Total	남 Male	계 Total	남 Male	계 Total	남 Male	계 Total	남 Male
-	-	-	-	-	-	-	-	-	-
-	-	-	-	-	-	-	-	-	-
-	-	-	-	-	-	-	-	-	-
-	-	-	-	-	-	-	-	-	-
-	-	-	-	-	-	-	-	-	-

Source : Agriculture & Forestry Division

3. 경 지 면 적

단위 : ha

연별 및 읍면별 Year & Upmyon	농가수 (A)	합 계 (B) Total	논 (C) Rice Paddy
1996	-	4,672	2,299
1997	4,180	4,573	2,173
1998	4,813	4,535	2161
1999	4,393	4,519	2,135
2000	**4,161**	**4,415**	**2,082**
광주읍 Kwangju-up	-	-	-
오포면 Opo-myon	-	-	-
초월면 Choweol-myon	-	-	-
실촌면 Silchon-myon	-	-	-
도척면 Dochok-myon	-	-	-
퇴촌면 Toechon-myon	-	-	-
남종면 Namchong-myon	-	-	-
중부면 Chungbu-myo	-	-	-

자료 · 농림과 (농업관련통계연보참조)

4. 농업진흥지역 지정

단위 : ha

연 별 Year	합 계 Total		농업진흥지역 Agricultural development area
	필 지 수 Field number	면 적 Area	필 지 수 Field number
1996	**2,130 6**	**2,130 6**	-
1997	**2,137 0**	**2,137.0**	**7,164**
1998	**2,136 2**	**2,136.2**	**7,121**
1999	**18,071 0**	**2,149 3**	**9,977**
2000	**18,513.0**	**2,239.4**	**10,234**

자료 : 농림과

Area of Cultivated Land

Unit: ha

밭 (D) Rice Paddy	가구당경지면적 Household Area of Cultivated Land		
	합 계 Total	논 (C/A) Rice Paddy	밭 (D/A) Dried Farm
2,373	1.0	0.49	0.51
2,400	1.09	0.52	0.57
2,374	0.94	0.45	0.49
2,384	1.03	0.49	0.54
2,333	**1.06**	**0.50**	**0.56**
-	-	-	-
-	-	-	-
-	-	-	-
-	-	-	-
-	-	-	-
-	-	-	-
-	-	-	-
-	-	-	-

Source · Agriculture & Forestry Division

Land Designated for Agriculeural Promotion

Unit : Ha

농업진흥지역 Agricultural development area	농업보호구역 Agricultural conservation area	
면 적 Area	필 지 수 Field number	면 적 Area
1,179 9	-	950.7
1,188 0	7,164	949.0
1,187.4	7,121	948.8
1,202 9	8,094	946.4
1,229.4	**8,279**	**1010.0**

Source · Agriculture & Forestry Division

5. 경지정리현황

단위 : ha

연별 & 읍면별 Year & Upmyon		총면적 Total area		
		계 Total	가능 Possible to cultivate	불가능 Impossible to cultivate
1996		-	-	-
1997		-	-	-
1998		-	-	-
1999		2,161	355	1,806
2000		**2,161**	**355**	**1,806**
광주읍	Kwangju-up	-	-	-
오포면	Opo-myon	-	-	-
초월면	Choweol-myon	-	-	-
실촌면	Silchon-myon	-	-	-
도척면	Dochok-myon	-	-	-
퇴촌면	Toechon-myon	-	-	-
남종면	Namchong-myon	-	-	-
중부면	Chungbu-myon	-	-	-

자료 ; 농림과

Status of Land Cultivation

Unit : Ha

실적 Result of cultivated land		잔면적 Remaining land
면적 Area	비율(%) Ratio	
-	-	-
-	-	-
-	-	-
355	100	-
355	100	-
-	-	-
-	-	-
-	-	-
-	-	-
-	-	-
-	-	-
-	-	-
-	-	-

Source : Agriculture & Forestry Division

6. 수리시설 및 방조제 현황

단위 :

연별 Year	저수지 Reservoir	양수장 Water-gathering place	집수암거 Underdrain for collective water	취업보 Irrigation reservoir
1996	-	-	-	-
1997	-	-	-	-
1998	-	-	-	-
1999	-	-	-	-
2000	-	-	-	-

자료 : 농업정책과

Irrigation Facilities and Sea Walls

방조제 Sea wall management

국가 Nation-run	도 Do-run	시군구 Si, Gun and Gu-run	민간관리자 Civilian
-	-	-	-
-	-	-	-
-	-	-	-
-	-	-	-
-	-	-	-

7. 식량작물생산량

단위 : ha, M/T

연 별 Year	합 계 Totel		미 곡 Rice		맥 류 Barley and wheat	
	면 적 Area	생 산 량 Production	면 적 Area	생 산 량 Production	면 적 Area	생산량 Production
1996	3,276	14,695	2,291	10,973	-	-
1997	2,995	12,818	2,059	9,307	-	-
1998	3,061	12,666	2,004	9,304	-	-
1999	2,929	13,940	1,963	9,647	-	-
2000	**2,813.7**	**11,644.7**	**1,894**	**8,561**	-	-

자료 : 농림과

7-1. 미 곡

단위 . ha,kg, M/T

연 별 Year	합 계 Total		논 벼
	면적 Area	생 산 량 Production	면 적 Area
1996	2,291	10,973	2,291
1997	2,059	9,307	2,059
1998	2,004	9,304	2,004
1999	1,963	9,647	1,963
2000	**1,894**	**8,561**	**1,894**

자료 : 농림과

Production of Food Grain(oolished)

Unit : ha, M/T

잡 곡 Miscellaneous grains		두 류 Production		서류 Patatoes	
면 적 Area	생산량 Production	면 적 Area	생 산 량 Production	면 적 Area	생 산 량 Production
50	119	782	988	153	2,615
41	101	751	950	144	2,460
57	136	866	1022	134	2,204
62	141	807	1,052	97	3,100
56.2	**135.5**	**745.5**	**1,015.3**	**109**	**1,932.9**

Source : Agriculture & Forestry Division

Rice

Unit : ha,kg, M/T

Rice (paddy)		밭 벼 Upland rice		
10a 당 Par 10a	생산량 Production	면 적 Area	10a 당 Par 10a	생산량 Production
479	10,973	-	-	-
452	9,307	-	-	-
464	9,304	-	-	-
491	9,647	-	-	-
452	**8,561**	-	-	-

Source : Agriculture & Forestry Division

7-2. 맥 류

단위 : ha,kg, M/T

연 별 Year	합 계 Total		겉보리 Unhulled Barley			쌀보리 Naleed Barley		
	면 적 Area	생산량 Production	면 적 Area	10a당 Per 10a	생산량 Production	면 적 Area	10a당 Per 10a	생산량 Production
1995	-	-	-	-	-	-	-	-
1996	-	-	-	-	-	-	-	-
1997	-	-	-	-	-	-	-	-
1998	-	-	-	-	-	-	-	-
1999	-	-	-	-	-	-	-	-
2000								

자료: 농림과

7-3 잡 곡

단위 : ha,kg, M/T

연 별 Year	합 계 Total		조 Millet			수 수 Sorghum		
	면 적 Area	생산량 Production	면 적 Area	10a당 Per 10a	생산량 Production	면 적 Area	10a당 Per 10a	생산량 Production
1996	50	119	1	101	1	2	136	3
1997	41	101	1	101	1	1	136	1
1998	57	136	1	103	1	2	136	3
1999	62	141	1	100	1	2	136	2
2000	**56.2**	**135.5**	**1.9**	**98**	**1.8**	**2**	**135**	**2.7**

자료: 농림과

Wheat and Barley

Unit : ha,kg, M/T

밀 Wheat			호 밀 Rye			맥주보리 Beer Barley		
면 적 Area	10a 당 Per 10a	생 산 량 Production	면 적 Area	10a 당 Per 10a	생 산 량 Production	면 적 Area	10a 당 Per 10a	생 산 량 Production
-	-	-	-	-	-	-	-	-
-	-	-	-	-	-	-	-	-
-	-	-	-	-	-	-	-	-
-	-	-	-	-	-	-	-	-
-	-	-	-	-	-	-	-	-

Source Agriculture & Forestry Division

Miscellaneous Grain

Unit : ha,kg, M/T

옥 수 수 Corn			메밀 Buck Wheat			기 타 Other		
면 적 Area	10a 당 Per 10a	생 산 량 Production	면 적 Area	10a 당 Per 10a	생 산 량 Production	면 적 Area	10a 당 Per 10a	생 산 량 Production
24	344	83	7	101	7	16	144	23
22	344	76	3	101	3	14	144	20
26	344	89	8	101	8	20	144	35
29	343	99	7	101	7	23	140	32
29.9	**344**	**102.5**	**1.9**	**98**	**1.8**	**16**	**139**	**22.2**

Source : Agriculture & Forestry Division

7-4. 두 류

단위 : ha,kg, M/T

연 별 Year	합 계 Totel		콩 Soy beans		
	면 적 Area	생 산 량 Production	면 적 Area	10a 당 Per 10a	생 산 량 Production
1996	782	988	359	152	546
1997	751	950	348	152	529
1998	866	1,022	398	152	605
1999	807	1,052	415	153	635
2000	**745.5**	**1015.3**	**460.0**	**154.0**	**708.4**

자료: 농림과

Beans

Unit : ha,kg, M/T

팥 Red beans			녹 두 Green beans			기 타 Other		
면 적 Area	10a 당 Per 10a	생 산 량 Production	면 적 Area	10a 당 Per 10a	생 산 량 Production	면 적 Area	10a 당 Per 10a	생 산 량 Production
240	96	230	22	110	24	161	117	188
235	96	226	19	110	21	149	117	174
265	96	253	24	110	26	179	77	138
195	96	187	22	115	25	175	117	205
175.0	**97.0**	**169.7**	**19.5**	**114.0**	**22.2**	**100.0**	**115.0**	**115.0**

Source : Agriculture & Forestry Division

7-5. 서 류

단위 : ha,kg, M/T

연 별 Year	합 계 Totel			고 구 마		
	면 적 Area	생 산 량 Production		면 적 Area	10a당 per 10a	
		생 서 Unhulled	정 곡 Net crops		생 서 Unhulled	정곡 Net crops
1996	153	2,615	-	75	1,638	-
...						
1997	144	2,460	-	71	1,638	-
1998	134	2,204	-	66	1,638	-
1999	97	3,100	-	62	1,750	-
2,000	**109.0**	**1,932.9**	**-**	**76.0**	**1,322.4**	**-**

자료: 농림과

Potatoes

Unit : ha,kg, M/T

Sweet Potatoes		감 자 Potatoes				
생 산 량 Production		면 적	10a당 per 10a		생 산 량 Production	
생 서 Unhulled	정 곡 Net crops	Area	생 서 Unhulled	정 곡 Net crops	생 서 Unhulled	정 곡 Net crops
1,229	-	78	1,386	-	1,386	-
1,163	-	73	1,177	-	1,297	-
1,081	-	68	1,651	-	1,123	-
1,085	-	35	1,350	-	473	-
1,740.0	**-**	**33.0**	**610.5**	**-**	**1,850.0**	**-**

Source : Agriculture & Forestry Division

8. 채소류 생산량

단위 : ha,kg, M/T

연 별 Year	과 채 류 Fruit Vegetbles			수 박 Watermelon			참 외 Melon		
	면 적 Area	10a 당 Per 10a	생산량 Production	면 적 Area	10a 당 Per 10a	생산량 Production	면 적 Area	10a 당 Per 10a	생산량 Production
1996	191	12,607	4,997	4	1,950	78	5	1,620	81
1997	246	13,230	5,540	3	2,300	69	8	1,550	124
1998	153	13,611	3,744	1.7	2,400	40.8	0.8	1,800	14.4
1999	137	14,949	4,188	0.7	1,500	12	8	1,550	124
2000	**129**	**3,141**	**4,052**	**0.7**	**1,714**	**12**	**8**	**1,550**	**124**
팡주읍	-	-	-	-	-	-	-	-	-
오포면	-	-	-	-	-	-	-	-	-
초월면	-	-	-	-	-	-	-	-	-
실촌면	-	-	-	-	-	-	-	-	-
도척면	-	-	-	-	-	-	-	-	-
퇴촌면	-	-	-	-	-	-	-	-	-
남종면	-	-	-	-	-	-	-	-	-
중부면	-	-	-	-	-	-	-	-	-

자료: 농림과

Vegitable Production

Unit : ha,kg, M/T

가 지 Eggplamt			오 이 Cucumber			호 박 Pumpkin			토마토 Tomato		
면 적 Area	10a 당 Per 10a	생산량 Production	면 적 Area	10a 당 Per 10a	생산량 Production	면 적 Area	10a 당 Per 10a	생산량 Production	면 적 Area	10a 당 Per 10a	생산량 Production
-	-	-	77	2,569	1,978	60	2,000	1,200	45	3,689	1,660
36	2,100	756	67	2,416	1,619	85	1,866	1,586	46	2,998	1,379
10 5	1,900	199	49	2,488	1,215	52	2,000	1,100	39	3,023	1,175
10	2,500	250	55	2,949	1,622	24	2,500	600	40	3,950	1,580
2	**12,500**	**250**	**55**	**2,949**	**1,622**	**24**	**2,083**	**500**	**40**	**3,860**	**1,544**
-	-	-	-	-	-	-	-	-	-	-	-
-	-	-	-	-	-	-	-	-	-	-	-
-	-	-	-	-	-	-	-	-	-	-	-
-	-	-	-	-	-	-	-	-	-	-	-
-	-	-	-	-	-	-	-	-	-	-	-
-	-	-	-	-	-	-	-	-	-	-	-
-	-	-	-	-	-	-	-	-	-	-	-
-	-	-	-	-	-	-	-	-	-	-	-

Source · Agriculture & Forestry Division

채소류 생산량(속)

단위 : ha,kg, M/T

연 별 Year	엽채류 Leaf Vegetables			배추 Chinese Cabbage			시금치 Spinach		
	면 적 Area	10a 당 Per 10a	생산량 Production	면 적 Area	10a 당 Per 10a	생산량 Production	면 적 Area	10a 당 Per 10a	생산량 Production
1996	262	4,215	1,043	82	826	677	30	170	51
1997	273	11,021	10,534	100	7,276	7,276	45	1,600	728
1998	219.5	10,049	5,563	87	3,400	2,958	45.5	1,600	728
1999	257	4,214	10,832	133	6,294	8,371	38	1,600	608
2000	**159**	**23**	**3,742**	**36**	**3,638**	**1,310**	**38**	**1,600**	**608**

자 료 : 농림과

채소류 생산량(속)

단위 : ha,kg, M/T

연 별 Year	당 근 Carrot			조미채소 Flavor Vegetables			고추 Red Pepper		
	면 적 Area	10a 당 Per 10a	생산량 Production	면 적 Area	10a 당 Per 10a	생산량 Production	면 적 Area	10a 당 Per 10a	생산량 Production
1996	5	210	105	247	655	655	141	163	230
1997	10	1,708	170	236	3,087	1,996	138	172	237
1998	5	1,800	90	264.8	1,335	2,379	156	180	280
1999	**5**	**1,800**	**89**	**284**	**870**	**2,471**	**164**	**172**	**282**
2000	**3**	**2,500**	**75**	**272**	**860**	**2,338**	**158**	**168**	**266**

자료: 농림과

Vegitable Production(Cont'd)

Unit : ha,kg, M/T

상 치 Lettuce			양배추 Cabbage			근 채 류 Root Vegetables			무 우 Radish		
면 적 Area	10a 당 Per 10a	생산량 Production	면 적 Area	10a 당 Per 10a	생산량 Production	면 적 Area	10a 당 Per 10a	생산량 Production	면 적 Area	10a 당 Per 10a	생산량 Production
150	210	315	-	-	-	77	4,427	3,504	72	4,721	3,399
128	2,145	2,530	-	-	-	80	5,626	2,912	70	3,918	2,742
86	2,149	1,848	1	2900	29	90	5,575	3,298	85	3,775	3,208
85	2.149	1,824	1	2900	29	77	4,812	3,706	72	5,024	3,617
85	**2,149**	**1,826**	-	-	-	**38**	**3,342**	**1,270**	**35**	**3,414**	**1,195**

Source . Agriculture & Forestry Division

Vegitable Production(Cont'd)

Unit : ha,kg, M/T

파 Green Onion			양 파 Onion			부추 Leek			마 늘 Garlic		
면 적 Area	10a 당 Per 10a	생산량 Production	면 적 Area	10a 당 Per 10a	생산량 Production	면 적 Area	10a 당 Per 10a	생산량 Production	면 적 Area	10a 당 Per 10a	생산량 Production
80	245	196	-	-	-	-	-	-	26	881	229
73	2148	1,568	-	-	-	-	-	-	25	767	191
80	2,300	1,840	-	-	-	3	2,100	63	25.8	760	196
92	**2,148**	**1,976**	-	-	-	-	-	-	**28.0**	**767**	**213**
88	**2,138**	**1,882**	-	-	-	-	-	-	**26.0**	**730**	**190**

Source · Agriculture & Forestry Division

9. 특 용 작 물 생 산 량

단위 : ha,kg, M/T

연 별 Year	참 깨 Sesame			
	면 적 Area	10a 당 Per 10a	생산량 Production	면 적 Area
1996	50	60	60	65
1997	40	69	27	50
1998	39	65	25.6	50
1999	36	45	16.3	44
2000	**35**	**45**	**15.9**	**45**

자료: 농림과

Production of Oil seeds and Cash crops

Unit : ha,kg, M/T

들 깨 Perilla		유 채 Rapeseed			낙화생(땅콩) Peanuts		
10a 당 Per 10a	생산량 Production	면 적 Area	10a 당 Per 10a	생산량 Production	면 적 Area	10a 당 Per 10a	생산량 Production
100	65	-	-	-	-	-	-
	..						
85	42	-	-	-	-	-	-
71	35.5	-	-	-	-	-	-
70	30 8	-	-	-	-	-	-
71	**32**	-	-	-	-	-	-

Source : Agriculture & Forestry Division

10. 과실류 생산량

단위 : ha,kg,M/T

연 별 Year	합 계 Total		사 과 Apple		
	면 적 Area	생산량 Production	면 적 Area	10a 당 Per 10a	생산량 Production
1996	48.11	677.0	6.11	1,100.0	67.1
1997	48.1	555.2	4.9	1,290.0	63.0
1998	51.6	34.1	4.9	1,023.0	44.0
1999	51.6	814.8	4.9	1,306 0	64.0
2000	**50.6**	**806.0**	**4.8**	**1,333.0**	**64.0**

자료: 농림과

Fruit Production

Unit : ha,kg, M/T

배 pear			복숭아 Peach		
면적 Area	10a 당 Per 10a	생산량 Production	면 적 Area	10a 당 Per 10a	생산량 Production
22 0	1,900.0	418.0	5 4	940.0	45.4
21 7	1,198 0	252 0	5.9	1,215 0	70 0
24 1	1,669 0	384 0	7 1	1,247.0	81.1
24.1	1,883.0	454.0	7.1	800 0	56 8
23.0	**1,913.0**	**440.0**	**7.1**	**803.0**	**57.0**

Source : Agriculture & Forestry Division

과실류 생산량(속)

단위 : ha,kg,M/T

연 별 Year	포 도 Grapes			자 두		
	면 적 Area	10a 당 10Per a	생산량 Production	면 적 Area	10a 당 Per 10a	생산량 Production
1996	14.3	1,000	143.0	-	-	-
1997	15.5	1,172	169.3	0.1	900.0	0.9
1998	15.5	1,474	224.1	0.1	950.0	0.95
1999	15.3	1,548	240.0	-	-	-
2000	**15.7**	**1,560**	**245.0**	-	-	-

자료: 농림과

Fruit Production(Cont'd)

Unit : ha,kg, M/T

감 Persimmon			기 타 Others		
면 적 Area	10a 당 Per 10a	생산량 Production	면 적 Area	10a 당 Per 10a	생산량 Production
-	-	-	0.3	980	3.5
-	-	-	-	-	-
-	-	-	-	-	-
-	-	-	-	-	-
-	-	-	-	-	-

Source : Agriculture & Forestry Division

11. 비 료 공 급

단위 : ha,kg,M/T

연 별	성 분 별 Elements of fertilizer						
	계	질소질	인산질	가리질	기 타	계	유 안
Year	Total	Nitrogen	Phosphrus	Potash	Other	Total	Am. Sul
1996	1,294	706	267	321	-	2,561	23
1997	2,299	638	219	284	1,158	2,299	25
1998	2,442	678	230	290	1,244	2,442	26
1999	2,592	720	216	276	1,380	2,592	31
2000	**2,648**	**721**	**226**	**277**	**1,424**	**2,648**	**24**

자료 : 농협중앙회 광주군지부

주) 성분별란에서 기타비료공급량은 제외시킴.

Supply of Chemical Fertilizers

unit : M/T

종 류 별 By kind

요소 Urea	과 석 sup phos	중과석 Triple sup phos	용성인비 Fused phos	염화가리(1) pol chlo	용과린 Phosp horus	복합비료 Complex Fertilizer
787	-	-	7	40	7	1,697
715	-	-	5	38	15	1,501
752	-	-	6	39	9	1,610
803	-	-	4	30	5	1,719
792	**-**	**-**	**2**	**30**	**27**	**1,773**

Source : N.A.C.F kwangjugun Office

12. 농업용기구 및 기계보유

단위 : 대

연별 및 읍면별 YEAR & Upmyon	경운기 Tiller	트렉터 Tractor	이양기 Rice trans-platers	수확기 Harvesting machines		
				계 Total	바인더 Binders	콤바인 Combines
1996	2,962	344	875	307	70	237
1997	3,015	354	898	311	69	242
1998	2,980	445	889	236	5	231
1999	2,880	525	888	232	4	228
2000	**2,655**	**560**	**856**	**249**	**29**	**220**
광주읍 Kwangju-up	-	-	-	-	-	-
오포면 Opo-myon	-	-	-	-	-	-
초월면 Chowel-myon	-	-	-	-	-	-
실촌면 Silchon-myon	-	-	-	-	-	-
도척면 Dochok-myon	-	-	-	-	-	-
퇴촌면 Toechon-myon	-	-	-	-	-	-
남종면 Namchong-myon	-	-	-	-	-	-
중부면 Chungbu-myon	-	-	-	-	-	-

자료: 농림과

Agricultural Instrument and Machinery Holdings

Unit : number of Machine

동력방제기 Power dusting equipment					양수기	탈곡기	건조기	파종기	관리기
계	주행식분무기 Speed sprayers		분무기	살분무기 Misters					
	과수전용	수도일반용 For paaddy field			Waters	Threshing		Sawing	
Total	Forochatds		Sprayers	and dusters	pumps	machines	Dryers	machines	Controller
1,776	14	398	1,042	322	1,811	294	137	60	234
1,775	14	398	1,041	322	1,845	280	155	60	257
1,348	21	247	914	166	1,768	14	241	49	271
1,258	29	214	855	160	1,603	13	281	47	294
1,201	**27**	**198**	**833**	**143**	**1,529**	**22**	**343**	**39**	**297**
-	-	-	-	-	-	-	-	-	-
-	-	-	-	-	-	-	-	-	-
-	-	-	-	-	-	-	-	-	-
-	-	-	-	-	-	-	-	-	-
-	-	-	-	-	-	-	-	-	-
-	-	-	-	-	-	-	-	-	-
-	-	-	-	-	-	-	-	-	-
-	-	-	-	-	-	-	-	-	-

Source : Agriculture & Forestry Division

13. 추곡수매실적

단위 : kg, ton

연별 및 읍면별 YEAR & Upmyon	실 적 Result	등 급 별 By grade			
		1 등 1st Grade	2 등 2nd Grade	등 외 Under Grade	잠정등외 Provisionally under grade
1996	1,925	1,832	90	3	-
1997	2,279	2,112	166	1	-
1998	1,934	1,816	115	3	-
1999	1,853	1,757	96	-	-
2000	**1,639**	**1,429**	**198**	**12**	**-**
광주읍 Kwangju-up	-	-	-	-	-
오포면 Opo-myon	-	-	-	-	-
초월면 Choweol-myon	-	-	-	-	-
실촌면 Silchon-myon	-	-	-	-	-
도척면 Dochok-myon	-	-	-	-	-
퇴촌면 Toechon-myon	-	-	-	-	-
남종면 Namchong-myon	-	-	-	-	-
중부면 Chungbu-myon	-	-	-	-	-

자료: 농림과

주 1) 90년이후 정곡기준임.

Government-purchased Rice, by Class and Kind

Unit . kg,ton

종 류 별 By Kind			
일반매입 Govemment Procurement	종 자 Seed	교환양곡 Change	기 타(회수) Others
1,925	-	-	-
2,279	-	-	-
1,934	-	-	-
1,853	-	-	-
1,639	-	-	-
-	-	-	-
-	-	-	-
-	-	-	-
-	-	-	-
-	-	-	-
-	-	-	-
-	-	-	-
-	-	-	-

Source : Agriculture & Forestry Division

14. 정부관리 양곡 보관창고

단위 : ㎡, M/T

연별 및 읍면별	합 계 Total			정부창고 Govemment Watehouse			농협창고
	동 수	면 적	보관능력	동 수	면 적		동 수
Year & Upmyon	No.of Building	Area	Capacity of Custody	No.of Building	Area	Capacity of Custody	No.of Building
1996	9	2,979	5,299	-	-	-	9
1997	10	3,376	15,399	-	-	-	9
1998	11	3,607	6,586	-	-	-	9
1999	12	4,258	7,900	-	-	-	9
2000	**12**	**4,258**	**7,900**	-	-	-	**9**
광주읍 Kwangju-up	6	2,273	4,427	-	-	-	3
오포면 Opo-myon	1	330	615	-	-	-	1
초월면 Choweol-myon	1	330	612	-	-	-	1
실촌면 Silchon-myon	1	327	615	-	-	-	1
도척면 Dochok-myon	1	330	615	-	-	-	1
퇴촌면 Toechon-myon	1	338	615	-	-	-	1
남종면 Namchong-myon	1	330	401	-	-	-	-
중부면 Chungbu-myon	-	-	-	-	-	-	-

자료: 농림과

Warehouse of Government-controlled Grains

Unit · ㎡, M/T

Agricultural Union		통운창고 Korea Express			민간창고 Individual Warehouse		
면 적 Area	보관능력 Capacity of Custody	동 수 No.of Building	면 적 Area	보관능력 Capacity of Custody	동 수 No.of Building	면 적 Area	보관능력 Capacity of Custody
2,979	5,299	-	-	-	-	-	-
2,979	5,299	-	-	-	1	397	907
2,979	5,299	-	-	-	2	628	1,287
2,979	5,299	-	-	-	3	1,279	2,601
2,979	**5,299**	-	-	-	**3**	**1,279**	**2,601**
994	1,826	-	-	-	**3**	**1,279**	**2,601**
330	615	-	-	-	-	-	-
330	612	-	-	-	-	-	-
327	615	-	-	-	-	-	-
330	615	-	-	-	-	-	-
338	615	-	-	-	-	-	-
330	401	-	-	-	-	-	-
-	-	-	-	-	-	-	-

Source : Agriculture & Forestry Division

15. 정부양곡 가공공장

단위 : ㎡, M/T

연별 및 읍면별	공장수	원동기 Mator (HP)	
		진동기	발동기
YEAR & Upmyon	No. of plants	Electric motor	Motor
1996	1	-	-
1997	1	-	-
1998	1	-	-
1999	1	-	-
2000	1	-	-
광주읍 kwangju-up	1	-	-
오포면 Op0-myon	-	-	-
초월면 Choweol-myon	-	-	-
실촌면 Silchon-myon	-	-	-
도척면 Dochok-myon	-	-	-
퇴촌면 Toechon-myon	-	-	-
남종면 Namchong-myon	-	-	-
중부면 Chungbu-myon	-	-	-

자료: 농림과

Processing Plants of Government-controlled Grains

Unit : ㎡, M/T

생산능력(일/t) Product capacit(day/t)			
정 미 Rice polishing	정 맥 Barley palishing	압 맥 Press wheat-mill	제 분 milling
27.8	-	-	-
27 8	-	-	-
27.8	-	-	-
27 8	-	-	-
40	-	-	-
40	-	-	-
-	-	-	-
-	-	-	-
-	-	-	-
-	-	-	-
-	-	-	-
-	-	-	-
-	-	-	-

Source Agriculture & Forestry Division

16. 농 업 협 동 조 합

단위 : 백만원

연별 및 조합별 Year & Union	조 합 수 Number of Union	조합원수 Union Members	직원수 Number of Staff		
			계 Total	남 Male	여 Female
1996	8	7,322	294	195	99
1997	7	7,464	358	237	121
1998	8	7,490	333	261	72
1999	8	8,036	263	214	59
2000	**7**	**8,216**	**231**	**161**	**84**
군지부	1	-	32	21	11
단위농협	7	8,216	231	161	70

자료:농협중앙회 광주군 지부

National Agricultural Cooperative Federation

Union : million won

주 요 협 동 사 업 실 적 Result of main cooperation business

구매사업 Purchase	판 매 사 업 Sale	이 용 사 업 Uitlity	가 공 공 장 Processing	공 제 사 업 Mutyal aid	생활물자 Commodities	운 송 Transportation	창 고 Mutual aid
12,810	32,189	81	229	190,896		2	
15,526	39,381	578	283	277,393		405	
14,878	42,327	75	348	304,809	13,707	296	154
12,802	44,612	49	553	342,838	13,103	235	219
13,076	**45,929**	**38**	**347**	**318,240**	**11,721**	**210**	**174**
-	142	-	-	34,323	-	-	-
13,076	45,929	38	347	318,240	11,721	210	174

Source : N.A.C.F Kwangjugon Office

농 업 협 동 조 합(속)

단위 : 백만원

연별 및 조합별	연중융자실적 Loans advanced by the whole year		
	계	금융자금	재정
Year & Union	Total	Banking found	Financin
1996	20,896	7,367	13,5
1997	15,678	5,699	9,9
1998	344,930	321,342	41,1
1999	348,128	271,065	77,0
2000	**345,996**	**310,191**	**35,8**
군지부	92,043	55,468	30,086
단위농협	345,996	310,191	25,324

자료:농업협동조합 광주군지부

National Agricultural Cooperative Federation(Cont'd)

Unit Milion won

연 말 현 재 예 금 잔 고 Outstandıng as of the end of this year			
통합자금	계	저축성예금	요구불예금
ng found	Total	Time and savings deposits	Demand deposits
529	50,400	25,865	24,535
979	305,914	172,320	133,594
181	388,476	272,958	115,518
063	427,959	291,971	135,988
805	**384,762**	**225,691**	**159,071**
6,489	200,547	170,872	29,675
10,481	384,762	225,691	159,071

Source . N A.C F kwangjugon Office

17. 농지개량조합

단위 : ha , 천원

연별 및 읍면별 Year & Upmyon	혜택면적 Related area	조합원수 Union members
1996	925	2,069
1997	800.5	3,053
1998	776.7	3,053
1999	776.7	3,089
2000		
광주읍	-	-
오포면	-	-
초월면	-	-
실촌면	-	-
도척면	-	-
퇴촌면	-	-
남종면	-	-
중부면	-	-
퇴촌면	-	-

자료 : 광주농지개량조합

1) 서울특별시, 하남시 일부 포함

IMPROVING ASSOCIATION OF FARMLAND

Unit : ha, Thousand

예 산 액	조 합 비 부 과 Asso. exoebses		
	면 적	10a 당(원)	총 액
Budget	Area	Per 10a (Won)	Total
581,610	798	6,000	47,881
702,901	780.9	6,300	49,196
463,438	759.7	6,615	50,254
1,188,036	740.9	6,615	49,010
-	-	-	-
-	-	-	-
-	-	-	-
-	-	-	-
-	-	-	-
-	-	-	-
-	-	-	-
-	-	-	-
-	-	-	-

18. 농 기 계 이 용 조 직

단위 : 개소

연 별 Year	농업회사법인 Entrusted agricultural management company					
	계 Total	주식회사 Limited Company	유한회사 Limitde ownership company	합자회사 Joint venture company	합명회사 Merger company	영농조합 Agricultural association
1996	1	-	1	-	-	...
1997	8	-	1	-	-	7
1998	11	-	2	-	-	9
1999	11	-	2	-	-	9
2000	**11**	**-**	**2**	**-**	**-**	**9**

자료: 농림과

Agricultural Equipments Usage

Unit : Place

공동이용조직 Mechanized management			전업농 농기계 공급				
계 Total	대규모 Latge scale	소규모 Small scale	계 Total	수도작 Paddy field cultivation	일반전작 Ordinary dry field cultivation	과수특작 Fruit special cultivation	축 산 Live stock
-	-	-	36	19	9	8	-
1	-	1	42	22	9	6	5
2	1	1	40	24	10	6	-
2	1	1	40	24	10	6	-
2	**1**	**1**	**40**	**24**	**10**	**6**	-

Source : Agriculture & Forestry Division

19. 수 의 사 분 포

단위 : 백만원

연 별 Year	직 업 별 By occupation				
	계 Total	행정 Administration	연구 Study	공수의 Public Veterinaring	개업수의 Maraging Veterinaring
1996	10	1	-	-	5
1997	11	-	3	1	5
1998	12	-	-	1	6
1999	10	-	-	1(1)	4
2000	**10**	-	**1**	**2**	**4**

자료: 농림과

Number of Veterinarians

Unit : Person

By different Occupation			학교출신별 Graduated From School		
학 교 School	단 체 Group	기 타 Other	고 등 Highschool	대 학 University	기 타 Other
-	-	4	-	10	-
-	-	5	-	11	-
-	-	5	-	12	-
-	-	5	-	10(1)	-
-	-	**3**	-	**10**	-

Source · Agriculture & Forestry Division

20. 도축검사

단위 : 마리, kg

연 별 Years	소 Cattle		
	두 수 Heads	생 체 량 Live Weight	지 육 량 Carcass Weight
1996	-	-	-
1997	4,144	1,906,240	1,143,744
1998	6,405	3,202,500	1,697,325
1999	4,894	2,447,000	1,296,910
2000	4,436	2,358,683	1,250,102

자료: 농림과

Inspection of Slaughted Livestock

Unit: Head, kg

돼 지 Pig

두 수 Heads	생 체 량 Live Weight	지 육 량 Carcass Weight
-	-	-
212,775	20,000,850	13,830,375
264,126	24,827,844	16,882,933
229,379	21,561,626	14,661,906
273,526	**28,482,452**	**19,368,067**

Source : Agriculture & Forestry Division

21. 가축사육가구 및 마리

단위 : 가구, 마리

연별 및 읍면별 Year & Upmyon	한 육 우 1) Native cattle		젖 소1) Dairy cattle		마필 Horses	
	사육호수 Household	마리수 Head	사육호수 Household	마리수 Head	사육호수 Household	마리수 Head
1996	586	5,408	116	2,565	-	-
1997	576	6,525	91	2,448	2	2
1998	441	6,693	83	2,222	1	1
1999	353	5,603	65	2,203	1	1
2000	**309**	**4,730**	**62**	**2,204**	**2**	**2**
광주읍 Kwangju-up	-	-	-	-	-	-
오포면 Opo-myon	-	-	-	-	-	-
초월면 Choweol-myon	-	-	-	-	-	-
실촌면 Silchon-myon	-	-	-	-	-	-
도척면 Dochok-myon	-	-	-	-	-	-
퇴촌면 Toechon-myon	-	-	-	-	-	-
남종면 Namchong-myon	-	-	-	-	-	-
중부면 Chungbu-myon	-	-	-	-	-	-

자료: 농림과

가축사육기구 및 마리 (속)

단위 : 가구, 마리

연별 및 읍면별 Year & Upmyon	산 양 Goat		토 끼 Rabbit		닭1) Chicken	
	사육호수 Household	마리수 Head	사육호수 Household	마리수 Head	사육호수 Household	마리수 Head
1995	77	1,715	31	1772	334	750,790
1996	78	1,904	51	4,026	326	834,102
1997	79	1,984	42	3,530	263	862,950
1998	45	696	26	477	165	843,402
1999	45	842	33	425	250	641,069
2000	**44**	**900**	**27**	**319**	**124**	**717,454**
광주읍 Kwangju-up	4	70	1	33	16	57,498
오포면 Opo-myon	6	199	1	2	17	97,406
초월면 Choweol-myon	-	-	5	41	3	102,000
실촌면 Silchon-myon	5	58	5	40	34	318,109
도척면 Dochok-myon	5	100	7	116	26	64,288
퇴촌면 Toechon-myon	18	302	4	30	96	657
남종면 Namchong-myon	5	96	6	77	19	414
중부면 Chungbu-myon	12	17	4	86	39	697

자료 : 농림과 1) 『가축통계 : 12월 1과 기준』

「기타가축통계조사 결과 : 6월말 기준」

『농림통계연보』, 축산계

Number of Livestock, poultry and Feeders

Unit : Household,Head

돼 지 1) Pig		면 양 Sheep		사 슴 Deer		개 Dog	
사육호수 Household	마리수 Head	사육호수 Household	마리수 Head	사육호수 Household	마리수 Head	사육호수 Household	마리수 Head
73	17,374	-	-	113	1,465	2,456	9,592
53	15,252	-	-	90	1,461	2,358	9,693
43	14,237	-	-	92	1,306	2,330	8,710
45	17,822	-	-	97	1,330	2,196	8,272
41	**15,407**			**105**	**1,328**	**2,370**	**7,915**
-	-	-	-	-	-	-	-
-	-	-	-	-	-	-	-
-	-	-	-	-	-	-	-
-	-	-	-	-	-	-	-
-	-	-	-	-	-	-	-
-	-	-	-	-	-	-	-
-	-	-	-	-	-	-	-
-	-	-	-	-	-	-	-

Source : Agriculture & Forestry Division

Number of Livestock, poultry and Feeders(cont'd)

Unit . Household,Head

오 리 Duck		칠 면 조 Tukey		거 위 Goose		꿀 벌 Honey Bees	
사육호수 Household	마리수 Head	사육호수 Household	마리수 Head	사육호수 Household	마리수 Head	사육호수 Household	마리수 Head
91	9,430	10	26	19	46	138	1,693
60	8,351	4	33	19	147	141	1,986
68	6,095	7	30	23	202	138	2,320
40	5,701	6	64	12	49	100	1,681
48	1,477	4	50	10	31	90	1,790
43	**24,423**	**5**	**28**	**11**	**33**	**85**	**2,609**
3	317	1	2	6	16	12	411
6	170	-	-	-	-	8	332
4	92	-	-	3	13	16	166
3	512	-	-	-	-	6	29
5	67	2	18	-	-	14	243
-	-	1	30	-	-	3	65
3	102	-	-	-	-	17	200
24	217	-	-	-	2	14	344

Source : Agriculture & Forestry Division

22. 가축전염병발생

단위 : 마리

연별 및 읍면별 Year & Upmyon	기 종 저 Existed Anthrax	돈 콜 레 라 Pig cholera	탄 저 Anthrax
1996	-	-	-
1997	-	-	-
1998	4	-	-
1999	-	-	-
2000	**4,079**	**56,340**	**-**
광주읍 Kwangju-up	-	-	-
오포면 Opo-myon	-	-	-
초월면 Choweol-myon	-	-	-
실촌면 Silchon-myon	-	-	-
도척면 Dochok-myon	-	-	-
퇴촌면 Toechon-myon	-	-	-
남종면 Namchong-myon	-	-	-
중부면 Chungbu-myon	-	-	-

자료: 농림과

Infectious Livestock Diseases by Case

Unit : Head

돈 단 독 Pig Erysipelas	광 견 병 Hydrophobia	뉴 캐 슬 병 Newcastle	추 백 리 Pullorum Disence	기 타 Others
-	-	-	-	2
-	-	-	-	11
-	-	8	-	54
-	-	-	-	3
-	**14,455**	-	-	**8,751**
-	-	-	-	-
-	-	-	-	-
-	-	-	-	-
-	-	-	-	-
-	-	-	-	3
-	-	-	-	-
-	-	-	-	-
-	-	-	-	-

Source : Agriculture & Forestry Division

23. 가축전염병 예방주사 실시

단위 : 마리

연별 및 읍면별 Year & Upmyon		우 역 Cattle Plague	기종저 . 탄 저 Black lag & anthrax
1996		-	5,769
1997		-	5,283(11,090)
1998		-	4,865
1999		-	5,360
2000		-	**4,079**
광주읍	Kwangju-up	-	-
오포면	Opo-myon	-	-
초월면	Choweol-myon	-	-
실촌면	Silchon-myon	-	-
도척면	Dochok-myon	-	-
퇴촌면	Toechon-myon	-	-
남종면	Namchong-myon	-	-
중부면	Chungbu-myon	-	-

자료 : 농림과 ,( )는 도비보조금 집행실적

Livestock Vaccinated Against Infectious Diseases

Unit : Head

돈 콜 레 라 Pig Cholers	광 견 병 Hydrophoia	기 타 [1] Others
1,800	7,900	8,800
26,520(5,569)	9,300(1,953)	6,618(1,390)
21,960	7,502	15,523
56,206	10,331	7,200
56,340	**14,455**	**8,751**
-	-	-
-	-	-
-	-	-
-	-	-
-	-	-
-	-	-
-	-	-
-	-	-

Source : Agriculture & Forestry Division

24. 소유별 임야면적

단위 : ha

연별 및 읍면별 Year & Upmyon		합 계 Total	국 유 림 National owned forest	산림청소관 Under custody forestry adm	타부처소관 Under custody of the er governmment autho
1996		29,898	3,882	2,418	1,464
1997		29,885	3,948	2,484	1,464
1998		29,842	3,886	2,422	1,464
1999		29,772	3,882	2,418	1,464
2000		**29,642**	**3,861**	**2,397**	**1,464**
광주읍	Kwangju-up	-	-	-	-
오포면	Opo-myon	-	-	-	-
초월면	Choweol-myon	-	-	-	-
실촌면	Silchon-myon	-	-	-	-
도척면	Namchong-myon	-	-	-	-
퇴촌면	Toechon-myon	-	-	-	-
남종면	Namchong-myon	-	-	-	-
중부면	Chungbu-myon	-	-	-	-

자료 : 농림과

Area of Forest Land by Ownership

Unit : ha

공 유 림			사 유 림
Public owned forest	도유림 Forest Belong to do and City	시,군유림 Under custody of the other governmment authority	Privately owned forest
421	148	273	25,595
421	148	273	25,516
421	148	273	25,535
421	148	273	25,469
421	**148**	**273**	**25,360**
-	-	-	-
-	-	-	-
-	-	-	-
-	-	-	-
-	-	-	-
-	-	-	-
-	-	-	-
-	-	-	-

Source : Agriculture & Forestry Division

25. 임 상 별 산 림 면 적

단위 : ha

연별 및 읍면별 Year & Upmyon	합 계 Grand Total	임 목지 Tiree planted land			
		계 Total	침엽수림 Conifers	활엽수림 Non0conifers	혼효림 Mixed forest
1996	29,898	29,195	9,629	16,465	3,101
1997	29,885	29,170	9,676	16,393	3,101
1998	29,842	29,130	9,667	16,368	3,095
1999	29,772	28,956	9,648	16,220	3,088
2000	**29,642**	**28,849**	**9,652**	**16,120**	**3,077**
광주읍 Kwangju-up	-	-	-	-	-
오포면 Opo-myon	-	-	-	-	-
초월면 Choweol-myon	-	-	-	-	-
실촌면 Silchon-myon	-	-	-	-	-
도척면 Dochok-myon	-	-	-	-	-
퇴촌면 Toechon-myon	-	-	-	-	-
남종면 Namchong-myon	-	-	-	-	-
중부면 Chungbu-myon	-	-	-	-	-

자료 : 농림과

Area of Forest Land by Forest Type

Unit : ha

	무 임 목 지 Forest land un-stocked forest land				
죽 림 Bamboo stand	계 Total	미임목지 Non-stocked	황폐지 Denuded	개간지 Reclaimed	기 타 Other
-	703	17	-	-	686
-	715	28	-	-	687
-	712	14	1	-	697
-	816	107	-	-	709
-	**793**	**80**	**1**	-	**712**
-	-	-	-	-	-
-	-	-	-	-	-
-	-	-	-	-	-
-	-	-	-	-	-
-	-	-	-	-	-
-	-	-	-	-	-
-	-	-	-	-	-
-	-	-	-	-	-

Source : Agriculture & Forestry Division

26. 임 상 별 임 목 축 적

단위 : ha

연별 및 읍면별 Year & Upmyon	합 계 Total	침 엽 수 Forest on needle trees
1996	1,364,235	407,115
1997	1,427,921	431,770
1998	1,491,333	454,674
1999	1,548,945	474,421
2000	**1,615,230**	**500,318**
광주읍 Kwangju-up	-	-
오포면 Opo-myon	-	-
초월면 Choweol-myon	-	-
실촌면 Silchon-myon	-	-
도척면 Dochok-myon	-	-
퇴촌면 Tochon-myon	-	-
남종면 Namchong-myon	-	-
중부면 Chungbu-myon	-	-

자료 : 농림과

Growing Stock by Forest Type

Unit : m³

활 엽 수 Forest of broad-leaved trees	혼 효 림 Forest of mixed trees	죽 림 (속) Bamboo(bundle)
798,081	159,039	-
829,699	166,452	-
862,642	174,017	-
892,279	182,245	-
925,327	**189,585**	
-	-	-
-	-	-
-	-	-
-	-	-
-	-	-
-	-	-
-	-	-
-	-	-

Source : Agriculture & Forestry Division

27. 조 림

단위 : ha,1,000본

연별 및 읍면별 Year & Upmyon	합 계 Total		장기수 Long-term rotaion spp	
	면적 Area	본수 Number	면적 Area	본수 Number
1996	90.0	222.7	64.0	180.0
1997	73.5	201.1	63.5	190.5
1998	65.5	193.2	65.0	193.0
1999	80.5	204.0	74.0	200.0
2000	**114.6**	**281.2**	**91.3**	**254.9**
광주읍 Kwangju-up	-	-	-	-
오포면 Opo-myon	-	-	-	-
초월면 Choweol-myon	-	-	-	-
실촌면 Silchon-myon	-	-	-	-
도척면 Dochok-myon	-	-	-	-
퇴촌면 Toechon-myon	-	-	-	-
남종면 Namchong-myon	-	-	-	-
중부면 Chungbu-myon	-	-	-	-

자료 : 농림과

Reforestation by Project

Unit : ha, 1 000 stocks

속성수 Fast growing spp		유실수 fruit nut spp		조경수 Landscape trees		기타	Other
면적 Area	본수 Number	면적 Area	본수 Number	면적 Area	본수 Number	면적 Area	본수 Number
-	-	3.0	1.2	23.0	41.5	-	-
-	-	4.0	1.6	-	-	6.0	9.0
-	-	0.5	0.2	-	-	-	-
-	-	0.5	0.2	-	-	6.0	3 8
-	**-**	**3.3**	**1.3**	**-**	**-**	**20.0**	**25.0**
-	-	-	-	-	-	-	-
-	-	-	-	-	-	-	-
-	-	-	-	-	-	-	-
-	-	-	-	-	-	-	-
-	-	-	-	-	-	-	-
-	-	-	-	-	-	-	-
-	-	-	-	-	-	-	-

Source : Agriculture & Forestry Division

28. 사 방 사 업

단위: 개소,명

연별 및 읍면별	합 계 Total			산지및해안사방 H
	면적	식재본수	공사비	면적
Year & Upmyon	Factories	Employees	Factories	Area
1996	-	-	190	-
1997	-	-	147,414	-
1998	-	-	84,187	-
1999	-	-	112,396	-
2000	-	-	**114,690**	-
광주읍 kwangju-up	-	-	-	-
오포면 opo-myon	-	-	-	-
초월면 chowel-myon	-	-	-	-
실촌면 silchon-myon	-	-	-	-
도척면 dochok-myon	-	-	-	-
퇴촌면 toechon-myon	-	-	-	-
남종면 namchong-myon	-	-	-	-
중부면 chungbu-myon	-	-	-	-

자료 : 농림과

Erosion control

Unit : Establishment Person

illside and coastal erosion control		야 계 사 방 Stream channel improvement		사방댐 Erosion control dam	
식재본수	공사비	공사비	연장	개소	공사비
Employees	Factories	Employees	Factories	Employees	Factories
-	15	126,244	1	1	63,848
-	15	-	-	1	147,414
-	-	-	-	1	84,187
-	-	112,396	0.7	-	-
-	-	**114,690**	**0.7**	-	-
-	-	-	-	-	-
-	-	-	-	-	-
-	-	-	-	-	-
-	-	-	-	-	-
-	-	-	-	-	-
-	-	-	-	-	-
-	-	-	-	-	-
-	-	-	-	-	-

Source : Agriculture & Forestry Division

29. 임산물 생산량

연별 및 읍면별 Year & Upmyon	용재(㎥) Timber	죽재(속) Ramboo	연료(M/T) Fuel	녹용자재(t) Agricultureal material	종실 (kg) Wild fruit and nuts
1996	-	-	-	-	-
1997	1,484	-	-	115	128,123
1998	4,984	-	-	35	127,297
1999	5,722	-	-	139	72,761
2000	**8,554**	-	-	**51**	**45,760**
광주읍 Kwangju-up	-	-	-	-	-
오포면 Opo-myon	-	-	-	-	-
초월면 Choweol-myon	-	-	-	-	-
실촌면 Silchon-myon	-	-	-	-	-
도척면 Dochok-myon	-	-	-	-	-
퇴촌면 Toechon-myon	-	-	-	-	-
남종면 Namchong-myon	-	-	-	-	-
중부면 Chungbu-myon	-	-	-	-	-

자료 농림과

Production of Forist Products

버섯(kg) Mushroom	섬유원료(kg) Fiber material	수지(kg) Resin	탄닌원료(kg) Tannin material	약용(kg) Medical use	죽순(kg) Bamboo shoot	산나물(kg) Wild vegetable
-	-	-	-	-	-	-
11,560	-	-	-	-	-	11,174
21,890	-	-	-	165	-	20,350
6,167	-	-	-	749	-	36,590
30,310	-	-	-	-	-	**27,100**
-	-	-	-	-	-	-
-	-	-	-	-	-	-
-	-	-	-	-	-	-
-	-	-	-	-	-	-
-	-	-	-	-	-	-
-	-	-	-	-	-	-
-	-	-	-	-	-	-
-	-	-	-	-	-	-

Source : Agriculture & Forestry Division & Forestry Division

30. 산 림 피 해

단위: ha,천원

연별 및 읍면별 Year & Upmyon	합 계 Total			도 벌 Deforestation stolen			무허가벌채 Unautorized cutting		
	건수 Cases	면적 Area	피해액 Value of damage	건수 Cases	면적 Area	피해액 Value of damage	건수 Cases	면적 Area	피해액 Value of damage
1996	8	6.52	36,479	-	-	-	-	-	-
1997	2	10.18	9,658	-	-	-	-	-	-
1998	14	2.37	31,209	-	-	-	1	-	50
1999	10	8.12	7,586	-	-	-	3	5.60	2,983
2000	**16**	**16.43**	**67,745**	**-**	**-**	**-**	**2**	**-**	**624**
광주읍 Kwangju-up	-	-	-	-	-	-	-	-	-
오포면 Opo-myon	-	-	-	-	-	-	-	-	-
초월면 Choweol-myon	-	-	-	-	-	-	-	-	-
실촌면 Silchon-myon	-	-	-	-	-	-	-	-	-
도척면 Dochok-myon	-	-	-	-	-	-	-	-	-
퇴촌면 Toechon-myon	-	-	-	-	-	-	-	-	-
남종면 Namchong-myon	-	-	-	-	-	-	-	-	-
중부면 Chungbu-myon	-	-	-	-	-	-	-	-	-

자료 : 농림과

Forest Damage

Unit : ha, Thousand won

산림훼손 forest damage			산 불 Mt.fire			기타 Other		
건수 Cases	면적 Area	피해액 Value of damage	건수 Cases	면적 Area	피해액 Value of damage	건수 Cases	면적 Area	피해액 Value of damage
4	1.52	35,506	4	5.0	973	-	-	-
1	0.18	5,118	1	10.0	4,540	-	-	-
10	0.67	17,501	2	1.7	4,658	1	-	9,000
5	0.22	...	2	2.3	4,603	-	-	-
9	**1.53**	**24,545**	**5**	**14.9**	**42,576**	**-**	**-**	**-**
-	-	-	-	-	-	-	-	-
-	-	-	-	-	-	-	-	-
-	-	-	-	-	-	-	-	-
-	-	-	-	-	-	-	-	-
-	-	-	-	-	-	-	-	-
-	-	-	-	-	-	-	-	-
-	-	-	-	-	-	-	-	-
-	-	-	-	-	-	-	-	-

Source : Agriculture & Forestry Division

31. 제재공장 및 생산

단위: ha, 천원

연별 및 읍면별 Year & Upmyon	업 체 수 Sawmill	연간생산능력 Anual production ability	계 Total
1996	12	55,377	41,990
1997	11	32,000	31,250
1998	11	37,150	35,970
1999	11	30,000	29,610
2000			
광주읍 Kwangju-up	-	-	-
오포면 Opo-myon	-	-	-
초월면 Choweol-myon	-	-	-
실촌면 Silchon-myon	-	-	-
도척면 Dochok-myon	-	-	-
퇴촌면 Toechon-myon	-	-	-
남종면 Namchong-myon	-	-	-
중부면 Chungbu-myon	-	-	-

자료 . 농림과

SAWING MILL AND PRODUCTION

Unit : ha, Ten thousand won

원자재 사용량 Quantitly of fimbers consumed				제재목 생산량 Sawing tree Production	공급량		
침엽수 Conifers		활엽수 Deciduous			계 Total	내수	수출
국내 interior	도입 Imports	국내 interior	도입 Imports				
6,188	34,102	1,110	600	-	-	-	-
4,480	25,470	680	620	25,000	25,000	25,000	-
4,620	-	-	-	21,900	21,900	21,900	-
4,560	24,000	500	550	23,500	23,500	23,500	-
-	-	-	-	-	-	-	-
-	-	-	-	-	-	-	-
-	-	-	-	-	-	-	-
-	-	-	-	-	-	-	-
-	-	-	-	-	-	-	-
-	-	-	-	-	-	-	-
-	-	-	-	-	-	-	-
-	-	-	-	-	-	-	-

Source : Agriculture & Forestry Division

Ⅶ. 광 공 업

Ⅶ. 광 공 업

1. 광 업 및 제 조 업

단위. 개,명,백만원

연별 및 읍면별		합 계			
		사업체수	월 평 균 종사자수	연간급여액 (퇴직금제외)	생 산 액
Year & Upmyon		No. of 'establishments	No.of Workers	Major production	Gross output
1996		971	16,932	196,926	1,723,954
1997		992	15,573	198,324	1,918,082
1998		914	14,421	177,957	1,876,345
1999		1,177	17,743	220,956	2,217,677
2000		**1,243**	**19,829**	**273,391**	**2,849,487**
광주읍	Kwangju-up	-	-	-	-
오포면	Opo-myon	-	-	-	-
초월면	Choweol-myon	-	-	-	-
실촌면	Silchon-myon	-	-	-	-
도척면	Dochok-myon	-	-	-	-
퇴촌면	Toechon-myon	-	-	-	-
남종면	Namchong-myon	-	-	-	-
중부면	Chungbu-myon	-	-	-	-

자료 :자치행정과

Mining And Manufacturing

Mining And Manufacturing

Unit : Each, person, Million won

Total				
출 하 액 Valu of shipments	연말재고액 At end of year a sum in stock	주요생산비 Major Production costs	부가가치 Valueadded	유형고정자산 연말잔액 (건설가계정제외) Amount of tangible fixed assets at end of year
1,708,154	-	845,038	878,916	544,200
1,900,286	-	1,156,337	761,745	557,864
1,872,108	4,237	1,044,500	831,845	599,582
2,201,429	143,843	1,269,146	948,531	675,690
2,815,425	**187,743**	**1,528,514**	**1,320,973**	**813,971**
-	-	-	-	-
-	-	-	-	-
-	-	-	-	-
-	-	-	-	-
-	-	-	-	-
-	-	-	-	-
-	-	-	-	-
-	-	-	-	-

Source : Self Government Administration Division

2. 사업체 규모별 광업 및 제조업

단위: 개,명,백만원

규모별 및 중분류별 Scale & division of industry	사업체수 No of establi shments	월평균 종사자수 No.of workers	연간급여액 (퇴직금제외) Employee remuneration	생산액 Gross output	제품출하액 Products shipped
2000	**1,243**	**17,743**	**220,956**	**2,217,677**	**2,201,429**
광업 Mining	**3**	**84**	**2,077**	**26,270**	**26,270**
50-99	1	x	x	x	x
제조업 Manufacturing	**1,240**	**19,745**	**271,314**	**2,823,217**	**2,789,155**
5-9	597	3,802	39,268	323,197	319,256
10-19	370	4,948	57,324	475,078	471,636
20-49	180	5,238	65,035	550,897	548,306
50-99	19	1,404	18,355	461,161	201,040
100-199	6	958	16,951	188,296	179,644
300-499	2	x	x	x	x
500~	1	x	x	x	x
음식료품제조업 Food products and veverages	70	1,777	21,263	474,640	483,206
5-9	27	180	1,799	11,912	11,856
10-19	27	373	3,039	34,161	33,479
20-49	12	334	3,958	28,245	21,211
50-99	2	x	x	x	x
300-499	2	x	x	x	x
섬유제품제조업 manufacture of textiles	110	1,674	14,242	128,659	129,314
5-9	48	309	2,923	24,828	24,787
10-19	30	402	4,388	42,327	42,103
20-29	16	446	5,783	44,478	44,038
50-99	1	x	x	x	x
100-999	-	-	-	-	-
의복 및 모피제품제조업 Wearing and dressing of leather	10	792	12,772	77,137	67,971

자료 : 자치행정과

주 : 1)산업 중분류별 5인이상

2) X 표는 산업분류별 수치가 2개 이하의 사업체의 것으로 그사업체의 비밀보호를 위한 표시임

Mining and Manufacturing by Employmint Size of Establishment

Unit : Each, Person, Million won

연말재고액 At end of year a sum in stock	주요생산비 Major Production costs	부가가치 Amount of tangible Valueadded	유형고정자산연말잔액 Amount of Tangible fixed assets of end of year
143,843	**1,269,146**	**948,531**	**675,690**
x	**11,304**	**14,966**	**3,259**
x	x	x	x
187,743	**1,517,210**	**1,306,007**	**810,712**
17,585	187,082	136,115	113,432
21,005	279,010	196,068	113,294
26,210	321,179	229,718	204,359
12,695	110,327	89,239	67,227
25,837	121,986	66,310	62,254
x	x	x	x
x	x	x	x
26,345	256,427	218,213	90,276
999	6,121	5,791	6,698
1,654	21,156	13,005	8,822
1,659	17,270	10,975	11,264
x	x	x	x
x	x	x	x
4,592	72,988	55,671	53,067
848	12,274	12,554	12,402
992	25,716	16,611	12,543
1,480	25,608	18,870	21,220
x	x	x	x
-	-	-	-
19,050	37,435	39,702	24,182

Source : Self Government Administration Division

사업체 규모별 광업 및 제조업(속)

단위: 개,명,백만원

규모별 및 중분류별 Scale & division of industry	사업체수 No.of establishments	월평균 종사자수 No.of workers	연간급여액 (퇴직금제외) Employee remuneration	생산액 Gross output	제품출하액 Products shipped
5-9	2	x	x	x	x
20-49	3	x	x	x	x
500~	1	x	x	x	x
가죽,가방,마구류 및 신발제조업 Tanning and dressing of leather	27	512	7,907	64,511	64,112
5-9	6	36	338	2,425	2,528
10-19	9	110	1,278	12,021	11,703
20-49	5	156	1,523	18,218	17,713
50-99	1	x	x	x	x
100-199	2	x	x	x	x
목재 및 나무제품제조업 Wood and products of Wood and cork	67	934	8,538	79,054	78,563
5-9	39	268	2,713	22,567	22,826
10-19	14	192	2,166	26,914	26,636
20-49	10	295	3,659	29,573	29,101
펄프종이 및 종이제품제조업 Pulp, paper and paper products	76	1,045	11,951	136,333	136,574
5-9	46	276	3,197	31,471	31,196
10-19	18	225	2,701	24,522	24,730
20-49	16	410	5,035	61,173	61,468
50-99	1	x	x	x	x
출판, 인쇄 및 기록매체 복제업 Publishing, Printing and recording	18	206	3,586	33,340	33,313
5-9	6	38	579	3,004	3,004
10-19	6	71	891	9,906	9,906
20-49	3	118	2,116	20,430	20,403

자료 : 자치행정과

Mining and Manufacturing by Employmint Size of Establishment(Cont'd)

Unit : Each, Person, Million won

연말재고액 At end of year a sum in stock	주요생산비 Major Production costs	부가가치 Amount of tangible Valueadded	유형고정자산연말잔액 Amount of Tangible fixed assets of end of year
x	x	x	x
x	x	x	x
x	x	x	x
6,547	36,541	27,970	26,030
116	1,603	822	1,843
1,087	6,845	5,176	2,394
2,107	11,847	6,371	2,334
x	x	x	x
x	x	x	x
6,293	46,354	32,700	20,019
1,406	13,785	8,782	8,563
1,782	14,393	12,521	2,976
3,105	18,176	11,397	8,480
2,094	88,366	47,967	54,379
908	20,600	10,871	9,477
446	15,115	9,407	12,184
687	38,033	23,140	26,448
x	x	x	x
70	16,873	16,467	9,620
-	1,535	1,469	1,274
-	5,246	4,660	2,370
70	10,092	10,338	5,976

Source : Self Government Administration Division

사업체 규모별 광업 및 제조업(속)

단위: 개,명,백만원

규모별 및 중분류별 Scale & division of industry	사업체수 No.of establishments	월 평 균 종사자수 No.of workers	연간급여액 (퇴직금제외) Employee remuneration	생산액 Gross output	제품출하액 Products shipped
화합물 및 화학제품제조업 Chemicals and chemical products	30	394	4,834	34,472	34,261
5-9	14	82	917	7,234	7,100
10-19	11	153	1,966	13,804	13,576
20-49	3	x	x	x	x
50-99	1	x	x	x	x
고무 및 플라스틱제품제조업 Manrfacture of rubber and plastics products	153	1,978	14,429	121,329	120,049
5-9	78	506	4,962	45,423	44,611
10-19	41	543	6,038	50,735	49,878
20-49	10	293	3,429	25,171	25,560
비금속 광물제품제조업 Non-metallic mineral products	64	991	14,124	189,604	189,126
5-9	25	151	1,353	9,217	9,141
10-19	23	315	3,830	44,659	44,380
20-49	15	471	5,911	86,437	86,269
50-99	2	x	x	x	x
제1차 금속산업 Manufacrure of vasic metals	6	68	2,053	13,084	12,847
5-9	5	30	360	3,614	3,590
10-19	1	x	x	x	x
20-49	3	x	x	x	x
조립금속제품제조업 Assemvling metal-products	129	1,496	19,287	176,960	175,994
5-9	78	498	5,208	53,618	53,490

자료 : 자치행정과

Mining and Manufacturing by Employmint Size of Establishment(Cont'd)

Unit : Each, Person, Million won

연말재고액 At end of year a sum in stock	주요생산비 Major Production costs	부가가치 Amount of tangible Valueadded	유형고정자산연말잔액 Amount of Tangible fixed assets of end of year
1,951	20,054	14,418	14,978
234	4,348	2,886	1,625
763	7,990	5,814	5,589
x	x	x	x
x	x	x	x
7,999	72,647	48,682	44,516
1,811	26,321	19,102	18,373
4,120	31,240	19,495	15,160
2,068	15,086	10,085	10,983
3,735	98,545	91,059	61,239
409	5,200	4,017	3,757
1,221	24,936	19,723	19,265
2,008	51,416	35,021	35,027
x	x	x	x
816	6,945	6,139	3,372
150	2,460	1,154	684
x	x	x	x
x	x	x	x
11,494	108,826	68,134	46,776
2,658	33,706	19,912	12,686

Source : Self Government Administration Division

사업체 규모별 광업 및 제조업(속)

단위: 개,명,백만원

규모별 및 중분류별 Scale & division of industry	사업체수 No.of establishments	월 평 균 종사자수 No.of workers	연간급여액 (퇴직금제외) Employee remuneration	생산액 Gross output	제품출하액 Products shipped
10-19	39	493	6,190	46,333	46,361
20-49	17	464	6,404	40,094	39,916
50-99	2	x	x	x	x
기타기계 및 장비제조업 Machinery and ourfits, n. e.c	92	1,753	23,124	176,502	169,359
5-9	49	327	3,692	24,309	24,022
10-19	23	300	3,906	27,993	27,565
20-49	12	377	4,607	30,482	31,209
50-99	3	x	x	x	x
100-199	2	x	x	x	x
사무, 계산, 회계용기계 제조업	7	107	1,051	5,722	5,477
5-9	2	x	x	x	x
10-19	1	x	x	x	x
20-49	3	x	x	x	x
기타 전기기계 및 전기변환장치제조업 For office calculating,accounting	82	1,586	14,697	129,792	128,726
5-9	32	194	2,293	19,431	18,845
10-19	17	223	2,978	25,927	26,079
20-49	11	325	3,986	30,913	30,471
50-99	2	x	x	x	x
100-199	1	x	x	x	x
영상,음향 및 통신장비 제조업 Television and communication equipment	25	959	9,301	111,099	110,297
5-9	5	35	420	2,545	2,573
10-19	11	172	2,343	17,001	17,014
20-49	8	276	3,728	34,279	34,154
50-99	1	x	x	x	x
100-199	1	x	x	x	x
의료,정밀, 광학기기 및 시계 Electrical-machinery and converter n.e.c	23	403	3,264	26,235	26,198
5-9	9	56	465	4,309	4,312
10-19	6	86	944	5,440	5,360
20-49	4	103	1,005	11,332	11,445
50-99	1	x	x	x	x
자동차 및 트레일러제조업 Moter cats and trailors	16	274	3,710	26,409	26,124

자료 : 자치행정과

Mining and Manufacturing by Employmint Size of Establishment(Cont'd)

Unit : Each, Person, Million won

연말재고액 At end of year a sum in stock	주요생산비 Major Production costs	부가가치 Amount of tangible Valueadded	유형고정자산연말잔액 Amount of Tangible fixed assets of end of year
1,728	26,722	19,611	12,167
1,157	23,893	16,201	16,025
x	x	x	x
20,281	101,265	75,237	58,996
884	13,506	10,803	9,812
1,306	17,091	10,902	8,507
1,445	16,214	14,268	12,166
x	x	x	x
x	x	x	x
438	3,020	2,702	982
x	x	x	x
x	x	x	x
x	x	x	x
11,031	81,501	118,291	51,202
1,916	10,844	8,587	6,076
590	16,796	9,131	8,611
877	19,753	11,160	9,426
x	x	x	x
x	x	x	x
5,033	75,553	35,546	25,299
185	1,539	1,006	969
63	9,969	7,032	6,156
1,717	18,357	15,922	7,564
x	x	x	x
x	x	x	x
676	15,145	11,090	5,545
138	2,644	1,665	1,255
240	3,222	2,218	1,180
225	6,398	4,934	2,350
x	x	x	x
1,136	14,956	11,453	19,928

Source : Self Government Administration Division

사업체 규모별 광업 및 제조업(속)

단위: 개,명,백만원

규모별 및 중분류별 Scale & division of industry	사업체수 No.of establishments	월 평 균 종사자수 No.of workers	연간급여액 (퇴직금제외) Employee remuneration	생산액 Gross output	제품출하액 Products shipped
5-9	6	37	515	2,521	2,503
10-19	3	39	455	1,655	1,655
20-49	6	184	1,797	13,151	13,016
100-199	1	x	x	x	x
기타 운송장비 제조업	5	69	638	3,658	3,513
05월 09일	2	x	x	x	x
10-19	1	x	x	x	x
20-49	1	x	x	x	x
가구 및 기타제조업 Manufacture of furniture and n.e.c	227	2,712	28,387	189,718	187,122
5-9	113	709	6,943	48,488	46,703
10-19	88	1,187	13,476	87,317	86,844
20-49	22	602	7,069	47,317	47,009
50-99	1	x	x	x	x
재생재료 가공처리업 Recycling	3	15	464	4,032	4,033
5-9	5	33	287	3,677	3,673
10-19	1	x	x	x	x

자료 : 자치행정과

Mining and Manufacturing by Employmint Size of Establishment(Cont'd)

Unit : Each, Person, Million won

연말재고액 At end of year a sum in stock	주요생산비 Major Production costs	부가가치 Amount of tangible Valueadded	유형고정자산연말잔액 Amount of Tangible fixed assets of end of year
220	1,468	1,053	979
200	830	825	1,013
524	7,669	5,482	6,818
x	x	x	x
237	2,203	1,455	1,231
x	x	x	x
x	x	x	x
x	x	x	x
13,327	104,635	85,083	60,154
4,416	24,793	23,695	16,079
4,659	49,198	38,119	24,105
4,115	26,148	21,169	18,412
x	x	x	x
38	2,567	1,465	1,748
23	2,454	1,223	465
x	x	x	x

Source : Self Government Administration Division

3. 제조업 중분류별 사업체수 및 종사자수

단위: 개소,명

연 별 Year	합 계 Total		음식료품 Food products and veverages		섬유제품 manufacture of texticles		의복및모피제품 Wearing and dressing of leather	
	사업체수 Factories	종사자수 Employees	사업체수 Factories	종사자수 Employees	사업체수 Factories	종사자수 Employees	사업체수 Factories	종사자수 Employees
1996	970	16,842	53	1,878	77	1,032	4	170
1997	991	15,408	56	1,544	85	1,197	3	135
1998	916	14,449	48	1,393	73	959	7	174
1999	1,175	17,680	70	1,801	95	1,237	6	668
2000	**1,243**	**19,829**	**70**	**1,777**	**110**	**1,674**	**10**	**792**

자료 : 자치행정과

Number of Establishments and Workers by Division of Industry

Unit : each,Person

가죽.가방마구류 및 신발 Tanning and dressing of leather		목재 및 나무제품 Wood and products of Wood and cork		펄프,종이 및 종이제품 Pulp, paper and paper products		출판,인쇄 및 기록매체 Publishing, Printing and recording	
사업체수 Factories	종사자수 Employees	사업체수 Factories	종사자수 Employees	사업체수 Factories	종사자수 Employees	사업체수 Factories	종사자수 Employees
18	404	53	717	62	968	17	267
22	432	51	579	71	983	13	233
21	618	44	587	63	826	19	317
23	689	63	755	81	981	15	227
27	**512**	**67**	**934**	**76**	**1,045**	**18**	**206**

Source : Self Government Administration Division

제조업 중분류별 사업체수 및 종사자수(속)

단위: 개소,명

연 별 Year	화합물 및 화학제품 Chemicals and chemical products		고무 및 프라스틱 Manrfacture of rubber and plastics products		비금속광물제품 Non-metallic mineral products	
	사업체수 Factories	종사자수 Employees	사업체수 Factories	종사자수 Employees	사업체수 Factories	종사자수 Employees
1996	21	352	71	949	71	1,325
1997	20	247	90	1,006	63	1,207
1998	11	191	102	1,227	60	1,009
1999	29	408	129	1,342	65	1,087
2000	**30**	**394**	**153**	**1,978**	**64**	**991**

자료 : 자치행정과

Number of Establishments and Workers by Division of Industry(Cont'd)

Unit : each,Person

제1차 금속산업 Manufacrure of vasic metals		조립금속제품 Assemvling metal-products		기타기계 및 장비제조업 Machinery and ourfits, n. e.c		기타전기기계 및 전기변화장치 For office calculating,accountng	
사업체수 Factories	종사자수 Employees	사업체수 Factories	종사자수 Employees	사업체수 Factories	종사자수 Employees	사업체수 Factories	종사자수 Employees
15	220	99	1,641	74	1,210	45	1,327
16	231	108	1,446	72	1,024	52	1,101
12	168	99	1,459	73	1,143	47	1,083
9	129	136	1,635	89	1,516	63	1,073
6	**68**	**129**	**1,496**	**92**	**1,753**	**82**	**1,586**

Source : Self Government Administration Division

제조업 중분류별 사업체수 및 종사자수(속)

단위: 개소,명

연 별 Year	영상,음향 및 통신장비 Television and communication equipment		의료 및 정밀,광학기기 및 시계 Electrical-machinery and converter n.e.c		자동차 및 트레일러 (기타운송장비제조업, Other transport trailors) Moter cats and trailors	
	사업체수 Factories	종사자수 Employees	사업체수 Factories	종사자수 Employees	사업체수 Factories	종사자수 Employees
1996	23	514	12	226	14(2)	403(11)
1997	23	735	15	254	12(2)	257
1998	26	593	16	237	18	345
1999	26	682	20	308	16	340
2000	**25**	**959**	**23**	**403**	**21**	**343**

자료 : 자치행정과

Number of Establishments and Workers by Division of Industry(Cont'd)

Unit : each,Person

가구 및 기타 Manufacture of furniture and n.e.c		재생재료 가공처리 Recycling		사무계산회계용기계제조업	
사업체수 Factories	종사자수 Employees	사업체수 Factories	종사자수 Employees	사업체수 Factories	종사자수 Employees
236	3,176	-	-	3	42
211	2,646	4	42	4	73
165	1,981	2	x	10	110
224	2,579	6	49	6	102
227	**2,712**	**3**	**15**	10	191

: Self Government Administration Division

4. 광종별 광구수

단위 : 개소

연 별 Year	합 계 Grand Total			금 속 광 Metal mines		
	계 Total	가행 Active	미가행 Inactive	계 Total	가행 Active	미가행 Inactive
1996	-	-	-	-	-	-
1997	19	2	17	2	-	2
1998	15	2	13	2	-	2
1999	13	2	11	2	-	2
2000	7	2	5	-	-	-

자료 : 지역경제과

Number of Mine by Kind

Unit : Place

비 금 속 광 Non-Metal mines			석 탄 광 Coal mines			기 타 광 Others		
계 Total	가행 Active	미가행 Inactive	계 Total	가행 Active	미가행 Inactive	계 Total	가행 Active	미가행 Inactive
-	-	-	-	-	-	-	-	-
17	2	15	-	-	-	-	-	-
13	2	11	-	-	-	-	-	-
11	2	9	-	-	-	-	-	-
7	2	5	-	-	-	-	-	-

Source : Economy Division

5. 광산물 생산

단위 : M/T

연 별 Years	철 Iron	규 석 Silicastion	고령토 Kaoline
1996	-	-	-
1997	-	1,110	-
1998	-	1,155	-
1999	-	1,750	-
2000	-	2,900	2,625

자료 : 지역경제과

Mineral Production

Unit : Place

석회석 Limestone	장 석 Feldspar	연 Lead	아 연 Zinc	기 타 Others
-	-	-	-	-
-	-	-	-	-
-	-	-	-	-
-	-	-	-	-
-	-	-	-	-

Source : Economy Division

6. 석 유 류 소 비 량

단위: ℓ

연 별 Year	합 계 Total	휘 발 유 Gasoline	등 유 Kerosene
1996	-	-	-
1997	-	-	-
1998	-	-	-
1999	-	-	-
2000	-	-	-

자료 : 지역경제과

Pertroleum Consumption

Unit : ℓ

경 유 Diesel	중 유 Heavy oil	벙 커 C 유 Banker C oil	기 타 Other
-	-	-	-
-	-	-	-
-	-	-	-
-	-	-	-
-	-	-	-

Source : Economy Division

Ⅷ. 전기, 가스, 수도

Ⅷ. 전기,가스,수도

1. 용도별 전력사용량

단위: MW

연별 및 월별 Year & Month	합 계 Grand total	점유율(%) Share	가정용 Residential	점유율(%) Share	공공용 Public	점유율(%) Share	서비스업 Service	점유율(%) Share
1996	1,126,060	100	135,164	12.00	15,583	1.41	556,785	49.45
1997	850,132	100	101,109	11.00	13,101	1.54	335,435	39.46
1998	572,803	100	71,999	12.57	9,150	1.60	156,835	27.38
1999	713,865	100	83,020	11.6	10,808	1.5	206,977	29.0
2000	**904,038**	**100**	**97,868**	**108.0**	**12,897**	**1.5**	**288,613**	**31.9**
1 월 Jan.	76,591	-	8,206	-	1,121	-	25,509	-
2 월 Feb.	80,425	-	8,328	-	1,124	-	29,460	-
3 월 Mar.	75,970	-	7,565	-	1,103	-	25,033	-
4 월 Apr.	75,586	-	7,611	-	1,052	-	23,773	-
5 월 May	69,305	-	7,231	-	941	-	21,094	-
6 월 June	69,910	-	7,478	-	950	-	20,136	-
7 월 July	69,090	-	7,826	-	1,022	-	20,547	-
8 월 Aug.	72,298	-	8,929	-	1,089	-	21,972	-
9 월 Sept.	70,977	-	8,886	-	1,041	-	21,114	-
10 월 Oct.	70,453	-	7,978	-	966	-	20,697	-
11 월 Nov.	82,811	-	8,774	-	1,163	-	26,484	-
12 월 Dec	89,803	-	9,056	-	1,325	-	32,799	-

자료: 한국전력공사 광주지점

Electricity, Gas and Water-Supply

Electric Power Consumption by Use

Unit:MW

산 업 용 Industry							
소 계 Total	점 유율(%) Share	농림수산업 Agri & fishery	점유율(%) Share	광 업 Mining	점유율(%) Share	제조업 Manufact-uring	점유율(%) Share
418,228	37.14	31,674	2.81	21,210	1.88	365,344	32.44
399,687	47.01	24,321	6.09	16,947	4.24	358,419	89.67
334,819	58.45	17,759	5.30	9,946	2.97	307,114	91.73
419,063	100.0	19,457	4.7	13,200	3.9	386,406	92.2
504,655	**100.0**	**21,296**	**4.2**	**19,631**	**3.9**	**463,728**	**9.9**
41,755	-	2,096	-	673	-	38,986	-
41,513	-	2,287	-	803	-	38,423	-
42,269	-	2,133	-	1,066	-	39,070	-
43,150	-	1,691	-	1,206	-	40,253	-
40,039	-	1,288	-	1,509	-	37,242	-
41,346	-	1,475	-	1,966	-	37,905	-
40,514	-	1,577	-	1,940	-	36,997	-
40,308	-	1,785	-	1,748	-	36,775	-
39,936	-	1,722	-	1,790	-	36,424	-
40,812	-	1,374	-	2,271	-	37,167	-
46,390	-	2,251	-	2,440	-	41,699	-
46,623	-	1,617	-	2,219	-	42,787	-

Source : Korea Electric Power Corporation

2. 제조업 중분류별 전력사용량

단위: m'

연별 및 월별 Year & Month		합 계 Total	15. 음식료품 Food beverage	16 담 배 Tabacco	17. 섬유제품 Textiles
1996		365,344	64,722	50	64,581
1997		358,419	57,020	66	54,108
1998		307,114	51,573	74	42,002
1999		391,691	59,733	55	54,510
2000		**463,728**	**64,815**	**0**	**72,079**
1	Jan.	38,986	5,066	-	5,806
2	Feb.	38,423	4,800	-	5,783
3	Mar	39,070	5,068	-	5,993
4	Apr	40,253	5,235	-	6,308
5	May	37,242	5,472	-	6,001
6	June	37,905	5,803	-	6,150
7	July	36,997	6,011	-	5,503
8	Aug	36,775	6,471	-	5,571
9	Sept	36,424	5,639	-	5,763
10	Oct	37,167	5,401	-	5,926
11	Nov.	41,699	4,971	-	6,638
12	Dec	42,787	4,878	-	6,637

자료 : 한국전력공사 광주지점

Electric Power Consumption by Division of Industry

Unit . MWh

18. 의복 및 모피제품	19.가죽,가방, 마구류,신발	20.목재,나무제품	21 펄프,종이 및 종이제품	22.출판,인쇄 및 기록매체	23 코크스,석유 정제품및핵연료
1,250	2,748	31,335	8,647	14,256	181
1,118	1,767	32,697	9,419	14,774	198
732	1,072	25,370	8,981	14,828	149
703	2,028	33,774	11,556	20,426	187
1,029	**2,282**	**41,276**	**14,500**	**24,029**	**202**
132	237	3,589	1,208	2,041	18
69	228	3,634	1,235	2,096	16
66	232	3,604	1,186	2,050	17
73	226	3,681	1,204	2,038	18
66	182	3,298	1,118	1,780	17
65	164	3,301	1,175	1,858	16
61	152	3,230	1,148	1,835	16
74	137	3,228	1,117	1,737	16
91	150	3,186	1,160	1,943	15
85	151	3,127	1,174	1,937	15
109	201	3,693	1,363	2,324	18
138	222	3,705	1,412	2,390	20

Source : Korea Electric Power Corporation

제조업 중분류별 전력사용량 (속)

단위: ㎡

24. 화합물 및 화학제품	25.고무 및 프라스틱	26.비금속 광물제품	27.제1차 금속산업	28.조립금속 제품	29.기타기계 장비	30.사무,계산, 회계용기계
16,362	28,088	44,152	4,509	12,485	6,560	60
13,432	27,042	35,417	5,508	11,808	6,433	156
8,986	22,474	31,254	5,812	9,810	5,212	529
12,669	27,955	40,856	8,532	14,596	5,634	742
23,339	**26,849**	**46,227**	**11,613**	**16,566**	**8,680**	**1,267**
1,352	2,670	4,070	986	1,497	693	110
1,409	2,543	3,779	1,033	1,504	781	104
1,465	2,563	4,143	1,036	1,523	691	91
1,547	2,766	4,222	1,043	1,503	709	97
1,873	1,946	3,788	929	1,356	648	103
2,072	1,956	3,713	924	1,329	704	117
2,058	1,865	3,598	888	1,300	691	119
1,919	1,781	3,494	884	1,321	683	116
2,191	1,919	3,205	849	1,121	686	97
2,250	2,033	3,727	885	1,274	672	85
2,557	2,374	4,199	1,052	1,442	839	107
2,646	2,433	3,289	1,104	1,396	883	121

자료 : 한국전력공사 하남지점

Electric Power Consumption by Division of Industry(Cont'd)

Unit : MWh

31.기타전기기계 및 전기변환장치	32. 영상,음향 및 통신장비	33 의료 ,정밀 광학기계 및 시계	34.자동차 및 트레일러	35. 기타운송 장비 Other transport equipment	36. 가구 및 기 타 Furnitureand n.e.c. manufacturing	37. 재생재료 가공처리 Recycling
9,632	7,354	5,353	1,252	268	39,223	2,276
9,892	8,690	5,383	1,102	268	59,827	2,315
7,493	8,446	4,142	1,042	281	53,850	2,975
9,161	9,915	4,783	1,314	367	65,306	1,610
12,978	**11,376**	**6,671**	**2,238**	**629**	**73,311**	**1,772**
1,056	944	547	190	40	6,595	139
1,050	882	541	208	39	6,558	121
1,029	944	564	200	37	6,436	132
977	984	556	213	31	6,699	123
867	919	505	161	52	6,026	135
987	988	505	155	57	5,716	150
1,027	1,024	514	153	62	5,583	159
1,046	938	510	181	58	5,383	145
1,115	902	531	181	54	5,348	162
1,126	826	511	170	51	5,464	150
1,291	960	644	200	69	5,591	152
1,397	1,065	743	226	79	6,496 6,799	204

Source : Korea Electric Power Corporation

3. 가 스 공 급 량

단위 . 개소, m'

연 별 Year	도 시 가 스 City Gas	
	판 매 소 수 No. of sales stores	판 매 량 Amiunt sales
1996	1	2,244,225
1997	1	2,969,418
1998	1	2,760,375
1999	1	8,496,000
2000	**1**	**17,461,969**

자료 : 지역경제과

Gas supply

Unit : Places, ㎥

프 로 판 Propane Gas(t)		부 탄 Butane Gas (t)	
판 매 소 수 No. of sales stores	판 매 량 Amiunt sales	판 매 소 수 No. of sales stores	판 매 량 Amiunt sales
21	4,700	-	-
22	18,000	2	540
6	18,513	2	3,343
9	30,162	2	6,437
10	**34,760**	**3**	**25,098**

Source : Regional Economic Division

4. 도시가스 이용가구

단위 : 가구

연별 & 읍면별 Year & Upmyon		합계 Total	주택 Residential
1996		-	-
1997		-	-
1998		-	-
1999		4,780	4,733
2000		**10,835**	**10,774**
광주읍	Kwangju-up	6,555	6,494
오포면	Opo-myon	1,525	1,525
초월면	Choweol-myon	859	859
실촌면	Silchon-myon	1,896	1,896
도척면	Dochok-myon	-	-
퇴촌면	Toechon-myon	-	-
남종면	Namchong-myon	-	-
중부면	Chungbu-myon	-	-

자료 : 지역경제과

LNG Consumption by Use

Unit : Households

영업 Commercial	업무, 공급 Administrative, Public	산업 Industrial
-	-	-
-	-	-
-	-	-
39	5	3
86	-	5
86	-	5
-	-	-
-	-	-
-	-	-
-	-	-
-	-	-
-	-	-
-	-	-

Source : Regional Economic Division

5. 상 수 도

단위: 명

연별 및 읍면별 Year & Upmyon	급수도시내총인구(명) (주민등록인구) (A) Total population	급수인구(명) (B) Needed supply populations	보 급 율(%) (B/A) Rate of supply
1996	102,141	51,698	50.6
1997	111,224	62,918	56.6
1998	115,723	65,949	57.0
1999	125,158	73,080	58.4
2000	**141,077**	**100,344**	**71.1**
광주읍 Kwangju-up	-	-	92.0
오포면 Opo-myon	-	-	84 0
초월면 Choweol-myon	-	-	59.0
실촌면 Silchon-myon	-	-	65.0
도척면 Dochok-myon	-	-	4.0
퇴촌면 Toechon-myon	-	-	-
남종면 Namchong-myon	-	-	2.0
중부면 Chungbu-myon	-	-	-

자료 : 상수도 사업소

Public Water Services

Unit : Person

시설용량(㎥/일) Supply capacity	급 수 량(㎥/일) Quantity of watersupply	1일 1인당급수량(ℓ) Liter served to one population per day	급 수 전 수 (개) No. of faucet
28,500	15,973	309	5,222
28,500	17,521	278	6,623
28,500	16,419	249	6,908
88,500	18,405	252	7,400
84,000	**25,420**	**253**	**10,081**
-	14,415	262	-
-	6,498	278	-
-	2,007	216	-
-	2,377	204	-
-	83	284	-
-	-	-	-
-	-	-	-
-	40.0	320	-

Source : Water Works Division

6. 상 수 도 관

단위 : m

연별 및 읍면별 Year & Upmyon	합 계 Grand Total	송수관 Water conueyance				배수관 Distribution equipments			
		계 Total	강 관 Steel pipe	주철관 Iron pipe	기 타 Other	계 Total	강 관 Steel pipe	주철관 Iron pipe	기 타 Other
1996	231,196	41,300	37,500	3,800	-	94,700	66,000	28,700	-
1997	252,627	41,300	37,500	3,800	-	105,950	72,250	33,700	-
1998	348,205	90,500	79,700	10,800	-	146,950	78,250	68,700	-
1999	392,249	102,000	89,100	12,900	-	175,450	106,750	68,700	-
2000	**470,679**	**119,930**	**107,030**	**12,900**		**200,450**	**106,750**	**93,700**	-
광주읍 Kwangju-up	-	-	-	-	-	-	-	-	-
오포면 Op0-myon	-	-	-	-	-	-	-	-	-
초월면 Choweol-myon	-	-	-	-	-	-	-	-	-
실촌면 Silchon-myon	-	-	-	-	-	-	-	-	-
도척면 Dochok-myon	-	-	-	-	-	-	-	-	-
퇴촌면 Toechon-myon	-	-	-	-	-	-	-	-	-
남종면 Namchong-myon	-	-	-	-	-	-	-	-	-
중부면 Chungbu-myon	-	-	-	-	-	-	-	-	-

자료 : 상수도사업소

Public Water Pipe

Unit : m

급 수 관 Supply equipments						
계 Total	아연도강판 Glavanied steel pipe	주철판 Iron pipe	동 판 Copper pipe	스텐레스판 Stainless pipe	합성수지판 P.V.C pipe	기 타 Other
95,196	-	1,495	-	91,924	500	1,277
105,377	-	1,495	-	102,105	500	1,277
110,755	-	2,013	-	106,965	500	1,277
114,799	-	2,387	-	110,635	500	1,277
150,299	**-**	**10,887**	**-**	**138,135**		**1,277**
-	-	-	-	-	-	-
-	-	-	-	-	-	-
-	-	-	-	-	-	-
-	-	-	-	-	-	-
-	-	-	-	-	-	-
-	-	-	-	-	-	-
-	-	-	-	-	-	-
-	-	-	-	-	-	-

Source : Water Works Division

7. 급 수 사 용 량

단위: m'

연별 및 읍면별 Year & Upmyon	합 계 Total	가 정 용 Domestic use	영 업 용 use for business
1996	4,126,766	2,440,704	623,117
1997	4,791,111	2,974,378	743,640
1998	4,672,000	3,021,000	720,000
1999	5,376,000	3,540,000	886,000
2000	**6,824,000**	**4,426,000**	**1,389,000**
광주읍 Kwangju-up	6,824,000	4,426,000	1,389,000
오포면 Opo-myon	-	-	-
초월면 Choweol-myon	-	-	-
실촌면 Silchon-myon	-	-	-
도척면 Dochok-myon	-	-	-
퇴촌면 Toechon-myon	-	-	-
남종면 Namchong-myon	-	-	-
중부면 Chungbu-myon	-	-	-

자료 : 상수도사업소

Consunption of Water Supplied

Unit: m³

목욕탕용 Basthhouse		공업용	업무용	기타
1종	2종			
First class	Second class	Industrional use	Public	Others
98,029	-	147,072	817,844	-
96,551	-	109,308	867,234	-
84,000	2,000	42,000	803,000	-
93,000	4,000	56,000	797,000	-
101,000	**6,000**	**61,000**	**841,000**	
101,000	6,000	61,000	841,000	-
-	-	-	-	-
-	-	-	-	-
-	-	-	-	-
-	-	-	-	-
-	-	-	-	-
-	-	-	-	-
-	-	-	-	-

Source : Water Works Section

8. 급수 사용료 부과

단위: 천원

연별 및 읍면별 Year & Upmyon	합 계 Total	가정용 Domestic use	영업용 use for business
1996	1,632,749	558,983	414,790
1997	1,819,973	670,653	496,660
1998	1,793,000	707,000	494,000
1999	2,359,000	920,000	686,000
2000	**3,388,000**	**1,253,000**	**1,337,000**
광주읍 Kwangju-ub	-	-	-
오포면 Opo-myon	-	-	-
초월면 Choweol-myon	-	-	-
실촌면 Silchon-myon	-	-	-
도척면 Dochok-myon	-	-	-
퇴촌면 Toechon-myon	-	-	-
남종면 Namchong-myon	-	-	-
중부면 Chungbu-myon	-	-	-

자료 : 상수도사업소

Charges for Water Consumption

unit : a thousand won

목욕탕용	Bathhouse	공 업 용	업 무 용	임 시 용	기 타
1종	2종				
First class	Second class	Industrional use	Public	Temparary use	Others
49,718	-	100,009	509,249	-	-
45,020	-	74,329	533,311	-	-
42,000	2,000	30,000	518,000	-	-
48,000	6,000	145,000	554,000	-	-
62,000	**8,000**	**55,000**	**673,000**	-	-
-	-	-	-	-	-
-	-	-	-	-	-
-	-	-	-	-	-
-	-	-	-	-	-
-	-	-	-	-	-
-	-	-	-	-	-
-	-	-	-	-	-
-	-	-	-	-	-

Source : Water Work Division

9. 하 수 도

단위 : 명

연별 및 시군별 Year & Upmyon	총인구 (A) Total population	하수처리인구1) (B=b1+b2+b3)	물리적 (1차) b1	생물학적 (2차) b2	고도 (3차) b3
2000	**141,077**	**104,080**	**-**	**103,851**	**229**
광주읍 Kwangju-up	-	-	-	-	-
오포면 Opo-myon	-	-	-	-	-
초월면 Choweol-myon	-	-	-	-	-
실촌면 Silchon-myon	-	-	-	-	-
도척면 Dochok-myon	-	-	-	-	-
퇴촌면 Toechon-myon	-	-	-	-	-
남종면 Namchong-myon	-	-	-	-	-
중부면 Chungbu-myon	-	-	-	-	-

주 : 1) 공공하수처리인구(하수종말처리인구), 기타하수처리인구(폐수종말처리인구, 마을하수도인구) 등이 포함됨
자료:환경보호과

Sewage

기타하수처리인구								보급율(%) Ratio of distribution
폐수종말처리인구				마을하수도인구				
계(B) b1+b2+b3	1차처리 b1	2차처리 b2	3차처리 b3	계(C) b1+b2+b3	1차처리 c1	2차처리 c2	3차처리 c3	(B/A × 100)
-	-	-	-	438	-	438	-	73.8
-	-	-	-	-	-	-	-	-
-	-	-	-	-	-	-	-	-
-	-	-	-	-	-	-	-	-
-	-	-	-	-	-	-	-	-
-	-	-	-	-	-	-	-	-
-	-	-	-	-	-	-	-	-
-	-	-	-	-	-	-	-	-
-	-	-	-	-	-	-	-	-

Source : Environmental Protection Division

10. 하수관거

단위 : km, %

연별 & 읍면별 Year & Upmyon	합 계 Total			합류식관거 Unclassified pipe		
	계획연장 Planned length	시설연장 Constructed length	보급률 Distribuntion rate	계획연장 Planned length	시설연장 Constructed length	보급률 Distribuntion rate
1996	-	-	-	-	-	-
1997	-	-	-	-	-	-
1998	-	-	-	-	-	-
1999	625.1	305.9	48.9	131.2	91.1	69.4
2000	**625.1**	**376.1**	**60.2**	**131.2**	**91.1**	**69.4**
광주읍 Kwangju-up	-	-	-	-	-	-
오포면 opo-myon	-	-	-	-	-	-
초월면 Choweol-myon	-	-	-	-	-	-
실촌면 Silchon-myon	-	-	-	-	-	-
도척면 Dochok-myon	-	-	-	-	-	-
퇴촌면 Toechon-myon	-	-	-	-	-	-
남종면 Namchong-myon	-	-	-	-	-	-
중부면 Chungbu-myon	-	-	-	-	-	-

자료 : 환경보호과

Sewage Pipe

Unit : km, %

분류식 관거 Classified pipe					
오수관거			우수관거		
계획연장 Planned length	시설연장 Constructed length	보급률(설비율) Distribuntion rate	계획연장 Planned length	시설연장 Constructed length	보급률(설비율) Distribuntion rate
-	-	-	-	-	-
-	-	-	-	-	-
-	-	-	-	-	-
441.1	212.3	48.1	52.8	2.6	4.9
441.1	**282.4**	**64.0**	**52.8**	**2.6**	**4.9**
-	-	-	-	-	-
-	-	-	-	-	-
-	-	-	-	-	-
-	-	-	-	-	-
-	-	-	-	-	-
-	-	-	-	-	-
-	-	-	-	-	-
-	-	-	-	-	-

Source : Environmental Protection Division

11. 하수 사용료 부과

단위 : 백만원

연별 및 시군별 Year & Upmyon	합계 Total	가정용 Domestic Use	영업용 Business Use	욕탕1종 Bath Houses 1 Class
1996	-	-	-	-
1997	-	-	-	-
1998	559	274	146	3
1999	778	397	226	2
2000	**1,082**	**425**	**327**	**7**

자료:환경보호과

Charges for Sewage Consumption

Unit : A Million Won

욕탕2종 Bath Houses 2 Class	전용공업용 Industrial	업무용 Public	기타 Other
-	-	-	-
-	-	-	-
4	65	67	-
1	59	93	-
-	**175**	**148**	-

Source : Environmental Protection Division

Ⅸ. 유통, 금융, 보험 및 기타서비스

Ⅸ. 유통,금융,보험 및 기타 서비스

1. 시 장 분 포

단위 : 개소

연별 및 읍면별 Year & Upmyon	총 계 Total			정기시장 Regular Market			일반시장 Market		
	개소 Place	면적 Area 부지면적 Site area	면적 Area 건물연면적 Floor space	개소 Place	면적 Area 부지면적 Site area	면적 Area 건물연면적 Floor space	개소 Place	면적 Area 부지면적 Site area	면적 Area 건물연면적 Floor space
1996	1	5,974	2,188	-	-	-	1	5,974	2,188
1997	1	5,974	2,188	-	-	-	1	5,974	2,188
1998	1	5,974	2,188	-	-	-	1	5,974	2,188
1999	1	5,974	2,188	-	-	-	1	5,974	2,188
2000	**1**	**5,974**	**2,188**				**1**	**5,974**	**2,188**
광주읍 Kwangju-up	1	5,974	2,188	-	-	-	1	5,974	2,188
오포면 Opo-myon	-	-	-	-	-	-	-	-	-
초월면 Choweol-myon	-	-	-	-	-	-	-	-	-
실촌면 Silchon-myon	-	-	-	-	-	-	-	-	-
도척면 Dochok-myon	-	-	-	-	-	-	-	-	-
퇴촌면 Toechon-myon	-	-	-	-	-	-	-	-	-
남종면 Namchong-myon	-	-	-	-	-	-	-	-	-
중부면 Chungbu-myon	-	-	-	-	-	-	-	-	-

자료 : 지역경제과

Market Composition

Unit : Places

대규모소매점 Large scale retail store						대 형 점 Large store		
백화점 Department			쇼핑센타 Shopping center					
개소 Place	면 적 Area		개소 Place	면 적 Area		개소 Place	면 적 Area	
	부지면적 Site area	건물연면적 Floor space		부지면적 Site area	건물연면적 Floor space		부지면적 Site area	건물연면적 Floor space
-	-	-	-	-	-	-	-	-
-	-	-	-	-	-	-	-	-
-	-	-	-	-	-	-	-	-
-	-	-	-	-	-	-	-	-
-	-	-	-	-	-	-	-	-
-	-	-	-	-	-	-	-	-
-	-	-	-	-	-	-	-	-
-	-	-	-	-	-	-	-	-
-	-	-	-	-	-	-	-	-
-	-	-	-	-	-	-	-	-

Source : Regional Economic Division

2. 금 융 기 관

단위 : 개소

연별 및 읍면별 Year & Upmyon	계 Total	한국은행 The bank of korea	시중은행 계 Total	조흥 CHB	제일 Korea first bank	한빛 Hanvit bank	서울은행 Seoul bank
1996	10	-	-	1	-	1	1
1997	11	-	-	1	-	1	1
1998	10	-	-	1	-	1	1
1999	9	-	6	1	-	1	1
2000	**8**	-	**5**	**1**	-	**1**	**1**
광주읍 Kwangju-myon	8	-	5	1	-	1	1
오포면 Opo-myon	-	-	-	-	-	-	-
초월면 Choweol-myon	-	-	-	-	-	-	-
실촌면 Silchon-myon	-	-	-	-	-	-	-
도척면 Dochok-myon	-	-	-	-	-	-	-
퇴촌면 Toechon-myon	-	-	-	-	-	-	-
남종면 Namchong-myon	-	-	-	-	-	-	-
중부면 Chungbu-myon	-	-	-	-	-	-	-

자료 : 지역경제과

Financial Institutions

Unit : Place

General bank									
한국외환 The korea excgangeban	국 민 The citizens nal bank	신 한 shinhan bank	한국주택 Hanmi bank	동 화 Dongwha bank	동 남 Dongnam bank	대 동 Daedong bank	하나 Haha bank	보람 Poram bank	평 화 Peace bank
1	1	-	-	-	-	-	-	-	-
1	1	-	-	-	-	-	-	-	-
1	1	-	-	-	-	-	-	-	-
1	1	-	-	-	-	-	-	-	-
-	1	-	1	-	-	-	-	-	-
-	1	-	1	-	-	-	-	-	-
-	-	-	-	-	-	-	-	-	-
-	-	-	-	-	-	-	-	-	-
-	-	-	-	-	-	-	-	-	-
-	-	-	-	-	-	-	-	-	-
-	-	-	-	-	-	-	-	-	-
-	-	-	-	-	-	-	-	-	-

Source : Regional Economic Division

금 융 기 관(속)

단위 : 개소

연별 및 읍면별 Year & Dong	경 기 Kyonggi bank	강 원 Kang-won bank	중소기업 The small and medium industry bank	한국주택 The korea housing bank	농협중앙회 N.A.C.F
1996	1	-	1	1	1
1997	1	-	1	1	2
1998	-	-	1	1	2
1999	-	-	1	1	2
2000	-	-	1	-	**2**
광주읍 Kwangju-myon	-	-	1	1	**2**
오포면 Opo-myon	-	-	-	-	-
초월면 Choweol-myon	-	-	-	-	-
실촌면 Silchon-myon	-	-	-	-	-
도척면 Dochok-myon	-	-	-	-	-
퇴촌면 Toechon-myon	-	-	-	-	-
남종면 Namchong-myon	-	-	-	-	-
중부면 Chungbu-myon	-	-	-	-	-

자료 : 지역경제과

Financial Institutions(Cont'd)

Unit : Place

수협중앙회 N.F.F.C	축협중앙회 N.L.C.F	한국산업 The korea	수 출 입 The exports	장기신용 Long term credit bank	외 국 Foreign bank
-	-	-	-	-	-
-	-	-	-	-	-
-	-	-	-	-	-
-	-	-	-	-	-
-	-	-	-	-	-
-	-	-	-	-	-
-	-	-	-	-	-
-	-	-	-	-	-
-	-	-	-	-	-
-	-	-	-	-	-
-	-	-	-	-	-
-	-	-	-	-	-
-	-	-	-	-	-

Source : Regional Economic Division

2-1. 금융기관 예금, 대출 및 어음

단위:10억원

연별 및 월별 Year & Month		예금총계 Grand total	저축성예금 Time and savings				
			계 Total	정기예금 Time	정기적금 Installment savings	저축예금 savings	자유저축예금 Preferential savings
1996		215	161	27	24	32	20
1997		4,570,803	1,343,608	363,471	318,354	561,164	100,619
1998		9,835,455	6,484,016	908,016	214,338	2,197,604	511,408
1999		0	0	0	0	0	-
2000		**438.8**	**380.4**	**225.7**	**24.6**	**70.0**	**-**
1 월	Jan.	-	-	-	-	-	-
2 월	Feb.	-	-	-	-	-	-
3 월	Mar.	-	-	-	-	-	-
4 월	Apr.	-	-	-	-	-	-
5 월	May	-	-	-	-	-	-
6 월	June	-	-	-	-	-	-
7 월	July	-	-	-	-	-	-
8 월	Aug.	-	-	-	-	-	-
9 월	Sept.	-	-	-	-	-	-
10 월	Oct.	-	-	-	-	-	-
11 월	Nov.	-	-	-	-	-	-
12 월	Dec.	-	-	-	-	-	-

자료: 한국은행수원지점
주) '97년 이전은 억원 단위임, 99년 이전은 백만원 단위임,2000년은 10억원단위임.

Deposits, Loans and Bills of Financial Institutions

Unit : Million won

기타 Other	요구불예금 Demand	대 출 Lending	어 음 교 환 Cleared				
			장수(천장) Number (1000 bills)	금액(십억원) Amount (billon won)	장당평균금액(천원) Av amount per bill(1000Won)	부 도 액 Dishononr-ed amount	부 도 율 Dishononr-ed ratio
58	54	200	-	-	-	-	-
-	601,507	2,625,688	-	-	-	-	-
2,652,650	455,046	2,896,393	-	-	-	-	-
-	0	0	-	-	-	-	-
60.2	**58.3**	**387.9**	-	-	-	-	-
-	-	-	-	-	-	-	-
-	-	-	-	-	-	-	-
-	-	-	-	-	-	-	-
-	-	-	-	-	-	-	-
-	-	-	-	-	-	-	-
-	-	-	-	-	-	-	-
-	-	-	-	-	-	-	-
-	-	-	-	-	-	-	-
-	-	-	-	-	-	-	-
-	-	-	-	-	-	-	-
-	-	-	-	-	-	-	-
-	-	-	-	-	-	-	-

Source : Bank of korea Suwon Branch

3. 새 마 을 금 고

단위 : 개, 백만원

연별 및 읍면별		금 고 수	자 산 액
Year & Upmyon		No. of funds	Assets
1996		6	20,495
1997		5	24,426
1998		5	24,650
1999		3	24,779
2000		**2**	**24,426**
광주읍	Kwangju-up	-	-
오포면	Op0-myon	-	-
초월면	Choweol-myon	-	-
실촌면	Silchon-myon	-	-
도척면	Dochok-myon	-	-
퇴촌면	Toechon-myon	-	-
남종면	Namchog-myon	-	-
중부면	Chungbu-myon	-	-

자료 : 자치행정과

Sammaeul funds

Unit : Each, Million won

예 금 액 Depoits	대 출 액 Loans	회 원 수(명) Members(person)
14,855	13,078	8,341
19,189	11,735	7,335
19,057	15,744	7,749
19,448	13,417	7,660
19,189	**11,735**	**7,335**
-	-	-
-	-	-
-	-	-
-	-	-
-	-	-
-	-	-
-	-	-
-	-	-

Source : Seif Government Administration Division

4. 소비자 물가지수

1995=100.0

연 별 월 별 year & Mode	총지수 All items	식 료 품								
			곡 류 Cereals			육 류 Meat			유 란 Milk & eggs	어개류
				곡물 Cereal	곡물가공품 Processed		생 육 Fresh	육류가공품 Processed		
1996	105.7	105.30	115.5	117.5	105.1	103.0	103.4	100.4	104.8	104.1
1997	110.4	109.23	120.93	122.6	112.5	102.02	101.5	105.1	187.7	107.8
1998	118.2	116.3	129.6	127.5	140.1	99.7	95.6	126.2	126.8	112.9
1999	119.3	119.6	135.2	135.0	136.2	106.2	103.0	126.6	123.3	117.3
2000	**122.3**	**120.7**	**141.2**	**141.9**	**137.6**	**114.9**	**113.7**	**122.5**	**121.7**	**116.0**
1월 Jan	120.7	121.3	138.5	138.8	137.1	115.8	114.5	124.0	121.1	116.8
2월 Feb	121.0	121.6	138.7	139.1	136.7	115.9	114.7	123.6	121.5	115.4
3월 Mar	121.3	121.0	138.8	139.2	137.3	114.9	113.5	123.9	120.0	114.4
4월 Apr	120.9	119.7	139.4	139.9	137.2	112 0	110.1	123.8	119.7	113.6
5월 May	120.6	119.2	140.2	140.7	137.6	112.6	111.2	121.6	120.0	125.5
6월 Jun	121.2	119.4	141.0	141.8	136.8	114.5	113.4	121.6	119.7	112.5
7월 Jul	121 5	119.9	141.5	142.5	136.8	117.6	116.9	121.8	119.7	116.6
8월 Aug	122.9	120.9	143.1	144.2	137.6	116.6	115.8	121.8	121.1	118.7
9월 Sep	124.8	124.2	143.7	144.7	138.8	117.2	116.4	121.8	124.6	118.3
10월 Oct	124.4	121.3	143.1	144.2	137.5	114.4	113.2	121.9	125.5	119.6
11월 Nov	123.9	119.5	142.9	143.7	138.5	113 4	112.1	121.9	124.2	118.1
12월 Dec	124 5	119.9	143.2	144.1	138.9	113.5	112.2	121.9	123.7	116.6

자료 : 통계청 「물가연보」

Consumer Price Indexes

Food & beverages								
				채소·해초 Vegetables & seaweeds			과실	유지및조미료
선어개 Fresh	염건어개 Salts & dried	어개가공품 Processed		채 소 Vegetables	해초 및 가공품 Sea weed	채소가공품 Processed	Fruits	Oil, fats & Condiments
105.9	105 6	96.8	108 8	110.1	102.1	103.9	92.3	97.5
114.6	100.7	96.2	110.6	112.7	103.3	99.9	103.8	97.4
116.8	102 9	114.0	114.4	116.1	107.7	106.9	98.4	119.0
121.4	108.9	115.8	123 0	126.4	110.0	106.4	108.8	119.9
119.0	**115.1**	**108.4**	**136.9**	**143.7**	**103.2**	**108.4**	**89.4**	**114.5**
120.1	108.2	113.6	147.9	157.2	106.4	106.3	88.2	114.2
121.2	109.1	113.1	148.2	157.7	105.8	106.0	90.3	113.9
119.1	108.8	112.1	146.5	155.6	105.4	106.3	89.5	113.5
118.3	109.1	109.4	136.1	142.8	103.5	107.7	89.5	113.1
117.0	109.0	108.9	128.8	133.9	101.7	109.0	90.9	114.6
115 8	108.1	108.0	128.4	133.4	102.4	109.1	92.1	114.1
114.9	110.5	107 7	128.8	133 8	102.3	108.9	91.3	113.9
116 7	124 3	106 8	133.5	139 7	101.7	109.0	91.6	112.6
119.3	128.1	105.2	162 4	175.0	102.0	109.3	91.1	114.4
120.3	123 9	105 3	136.9	143.5	104.0	109.7	89.3	116.8
123.4	121.8	105.2	122.8	126 5	101.7	109.4	84.2	116.1
121.4	120 3	105.3	122.3	125 8	101.1	110.5	84 6	117 0

Source . National Statistical Office

소비자 물가지수 (속)

1995=100

연 별 월 별 year & Mode	식 료 품 Food & beverages								식료품 이 외 Excluding Foods
	유 지 Oil	조미료 Condiment	빵 및 과자 Bread & Con- fectioneries	차와 음료 Tea & softdrinks			주 류 Alcoholic beverages	외 식 Eating out	
					차 Tea	음 료 Softdrinks			
1996	102.0	96.6	112.1	102.5	105.5	101.6	104.0	105.1	105.8
1997	104.5	96.0	123.5	104.4	111 4	102.3	107.8	108.7	110.9
1998	124 1	118 0	151.2	116 8	143.7	109.1	121.6	114.2	119.1
1999	110.2	121.9	149.8	114.6	139.1	107.4	122.9	115.1	119 2
2000	**102.3**	**117.0**	**149.8**	**110.7**	**129.5**	**105.3**	**124.5**	**115.5**	**123.0**
1월 Jan	105.4	116.0	149.1	111.5	131.6	105.7	126.1	115.2	120.4
2월 Feb	104.4	115.8	148 3	111.2	130.1	105.7	126.2	115.1	120.8
3월 Mar	103.8	115.5	148.4	110.8	129.9	105.2	125.3	115.3	121.5
4월 Apr	104.2	114.9	148.9	110.1	128.8	104.6	124.6	115.3	121.4
5월 May	103 0	116.9	148.5	110.5	128.5	105.2	124.2	115.1	121.3
6월 Jun	101.3	116.7	148.7	110.4	128.8	105 1	124.1	115.1	122.0
7월 Jul	101.1	116 5	149.0	110.7	129.1	105 3	123.4	115.5	122.2
8월 Aug	102.6	114.6	149.3	110.2	128.8	104.8	124.5	115.8	123.7
9월 Sep	100.2	117.3	149.7	110.7	128.5	105.5	124.2	115.7	125.1
10월 Oct	101.0	120.0	150.1	111 1	130.0	105.6	123.3	115.8	125.7
11월 Nov	100.6	119 3	150.1	111.0	130.2	105.4	123.6	115.8	125.8
12월 Dec	100.5	120.3	157.5	110.7	129.8	105 2	124.0	115.9	126.5

자료 : 통계청 「물가연보」

Consumer Price Indexes(Cont'd)

주거비	Housing					광열·수도 Fuel, light & Water charges			
	집 세	주 택 설비 수리	House Repair & Maintenance		기타주거		전기료	수도료	연 료
			수리재료	수리서비스					
	Lent		Materials	Service	Other		Electric	Water	Fuel
104.5	104 6	103.0	102.7	108.0	106.7	109.5	100.3	110.6	114.8
108.8	109.4	105 3	104.7	116.1	106.3	121.4	102.8	113.3	134.9
112 9	111 0	129.9	131.2	107.0	102 7	150.0	112.3	119.6	180.9
110.7	108 2	131 3	132.9	103.1	107 0	146.3	113.3	134.8	169.4
111.3	**108.7**	**133.2**	**134.7**	**107.1**	**109.3**	**171.8**	**113.7**	**188.3**	**203.3**
110 1	107.0	132.9	134 5	104.6	109.9	162.9	113 3	171.4	191.2
110.6	107 6	132.8	134.5	104.4	110.2	165.5	113.3	184.0	192.9
111 0	108 0	133.0	134.6	104.4	110.8	165 3	113.3	184.0	192.6
111 3	108.4	133 3	134.9	106.1	107.7	160.8	113.3	184.0	184.2
11.2	108.4	133.3	134.8	107 2	105.2	159.5	113.3	184.0	181.7
111 2	108.7	133.3	134.8	107 6	104.1	166.4	113 3	184.0	194.6
111 3	108.9	133 3	134 8	107.6	102.4	168.0	113 3	194.8	194.9
111.2	109 0	133.1	134.6	107.9	104.7	172.9	113.3	194.7	204.1
111.4	108.9	133 1	134 6	108.3	105 2	177.5	113.3	194.7	212.6
111.8	109 4	133 4	134.8	109.0	104 6	184.4	113.3	194.7	225.5
112.2	109 9	133 5	134.9	109.0	104.5	188.2	113.3	194.7	232.6
112.4	110.1	133 4	134.9	108.8	109.0	189 7	118.6	194.7	232.2

Source : National Statistical Office

소비자 물가지수 (속)

1995=100.0

연 별 월 별 year & Mode	가구집기.가사용품 Furniture & Utensils							피복 및 신발	
		일반가구 Furniture	가정용기구 Household appliances	주방용품 Dinner set kitchen utensils	가사소모품 Miscell-aneous	침구 및 직물 Bedding & Clothing	가사서비스 Household Services		외의 Outer
1996	102.8	104.6	98.3	102.1	104.4	101.1	106.8	101.5	99.7
1997	104.1	103.1	96.8	103.2	106.1	101	117.2	103	100.9
1998	112.0	113.9	95.3	113.6	126.0	107.3	123.9	107.3	104.7
1999	109.8	107.3	94.2	114.8	122.2	108.5	123.4	108.9	105.6
2000	**107.8**	**106.2**	**88.3**	**114.2**	**118.9**	**107.6**	**125.5**	**110.5**	**107.4**
1월 Jan	107.6	106.1	88.8	114.5	119.0	108.5	123.3	109.6	105.8
2월 Feb	107.3	104.9	88.8	114.9	119.4	107.6	123.3	109.7	105.9
3월 Mar	107.1	104.9	87.8	114.6	119.1	107.7	123.8	109.6	105.8
4월 Apr	106.7	104.8	86.9	113.3	119.0	107.2	123.9	109.6	105.8
5월 May	107 0	104.7	87.5	114.4	119.0	107.7	123.9	109.7	107.2
6월 Jun	107.3	104.5	89.2	114.3	118.9	107.5	123.9	110.4	107.2
7월 Jul	107.4	105.1	89.3	113.0	119 0	107.5	123.9	110.6	107.2
8월 Aug	108.3	107.4	88.9	114.6	118.5	107.5	123.9	110.6	107.2
9월 Sep	108.4	109.9	88.5	112.5	118.4	107.5	123.9	110.7	107.2
10월 Oct	107.4	106.6	88.2	114.4	118.0	107.7	124.5	112.0	108 9
11월 Nov	109.0	106.5	88.1	116.9	118.3	107.4	133.6	110.4	110.0
12월 Dec	109.7	107.1	88.0	114.8	120.2	107.4	133.6	112.7	110.0

자료 : 통계청 「물가연보」

Consumer Price Indexes(Cont'd)

Clothing & foot wear						보건의료 Medical care				교육·교양오락	
스웨터 셔 츠 Sweater	내 의 Under-wear	직물실 Fabric & thread	기타 피복 Other	신 발 Foot wear	피복 및 신발,의복 Clothing & foot wear		의약품 Medi-cines	보건의료 용품 Medical - appliances	보건의료 서비스 Services	Education Culture & Recreation	교 육 Educa-tion
103.6	103	100.5	101.4	104.8	106.4	104.1	100.2	100.9	107.8	110.1	114.5
105.6	105.2	100.5	102.2	108 1	106.5	106.6	98 4	92.7	115.3	116.3	123 8
108.4	110.2	121.5	108.9	115.9	104.7	112.8	101.3	97.3	124.5	119 9	127.4
109.4	116.0	124.0	115.0	120.8	93.4	113.4	98.1	102.4	127.7	121.0	130.2
112.0	**114.4**	**123.5**	**117.0**	**123.6**	**89.1**	**121.4**	**95.8**	**101.5**	**145.6**	**124.5**	**136.5**
110.1	114 8	123.6	117 5	124.3	93.0	114 1	93.6	101.4	133.0	121.7	131.6
110 1	114.8	123.8	117 5	124.8	92.7	114.2	93.7	102.4	132 9	122 4	131 7
110.1	114.5	123.8	117.0	125.5	90.6	114 2	93.6	102.7	133.0	125.4	137.8
110.1	114.3	123.0	116.8	125.6	88.5	117.6	93 7	102.3	139.7	125.2	138 2
111.9	114.2	122.8	116.4	118.9	87.9	117 5	93.5	102.3	139 7	125.3	138 2
111.9	114.6	122 8	116 2	124 4	87.9	117 5	93 4	102.2	139 7	124.4	136 6
111 9	114 4	122.8	116.2	126.2	87.9	117 6	93 9	102.1	139.6	124.3	136.6
111 9	113 9	123 9	116 9	126.2	87.9	122 6	98 1	101.8	145.8	124.3	136 5
111 9	113 7	123 9	117 3	126 3	87 1	130.0	98.5	100.2	160.5	125.2	137 5
114.2	114 3	123 9	117 9	126 1	88.5	130.4	98.6	100.2	161.0	125.2	137.8
115.2	114.3	123 9	117 6	108.3	88.5	130 5	98 9	100 3	161 0	125.3	137 8
115.2	114.4	123 9	117 0	126.1	88.5	130.8	99.5	100.3	161 0	125.7	137 8

소비자 물가지수 (속)

1995=100.0

연 별 월 별 year & Mode	교 육·교 양 오 락							교 통 통신
	납입금 School fee	기타교육 Other	문방구 Seationary	교 양 오 락 Culture & Recreation	신문도서 Newspaper & Books	교양오락기구 Culture & recreation durables	교양오락서비스 Culture Recration Services	
1996	113.9	115.0	109.0	104.5	**111.7**	99.5	107.3	105.6
1997	122.8	124.6	111.9	107.0	115.0	98.5	112.6	113 3
1998	124.9	129.4	132.5	109.9	121 5	96.8	118.7	128.4
1999	130.6	129.9	129.3	108.9	125.3	95.1	117.2	130.3
2000	**139.7**	**134.0**	**127.4**	**109.3**	**132.3**	**90.9**	**120.1**	**134.0**
1월 Jan	131.7	131.5	128.2	109.0	125.3	94.3	118.2	130.8
2월 Feb	131.7	131.7	128.4	110.2	127.9	95.8	118.9	130.7
3월 Mar	142.8	133.9	128.0	109.5	133.3	92.0	119.4	130.6
4월 Apr	142.8	134.4	129.0	108.7	133 3	89.7	119.8	131.1
5월 May	142.8	134.4	126 6	108.9	133.3	90.1	119 8	130.0
6월 Jun	139.2	134.6	126.6	108.8	133.3	89.8	119.9	132.2
7월 Jul	139.2	134.6	126.8	108.6	133.3	89.3	120.0	132.8
8월 Aug	139.2	134.4	127.2	108.7	133.5	88.4	121.0	137.3
9월 Sep	141.3	134.5	127.1	109.5	133.5	90 1	121.1	138.9
10월 Oct	141.8	134.6	126.7	109.2	133.5	89.4	121.0	138.8
11월 Nov	141.8	134.6	127.3	109 5	133 5	90.1	121.0	137.8
12월 Dec	141.8	134.6	127.3	110.4	133.5	92.1	121.1	138.4

자료 : 통계청 「물가연보」

Consumer Price Indexes(Cont'd)

Transport & Communication				기타잡비 Other miscellaneous							
교 통 Transport			통 신		이 미 용			장신구	담 배	숙박료	수수료
	공공교통	개인교통	Comm-		Personal	이미용품	이미용	Personal		Hotel	
	Public	Private	unication		care	Toilet articles	Personal care services	effeets	Cigrattes	Charges	Fees
107.2	108 4	106.6	99.5	105.7	105.1	102.3	107.7	101.4	115.1	106.7	101.3
117.6	115.1	118.9	96.4	110.6	110.6	104.9	116.0	101.0	126.9	109.6	102.9
136.6	137.8	136.0	96.6	120 4	122.1	112.4	131.2	113.9	126.9	114.9	113.8
139.2	140.9	138.3	95.6	123.2	123.6	113.5	133.1	109.5	145.6	117.4	116.0
144.7	**148.2**	**142.9**	**92.7**	**125.1**	**126.5**	**115.5**	**136.7**	**109.5**	**145.6**	**123.5**	**122.1**
140.4	141.3	139.9	93.5	124.6	124.1	114.6	133.0	113.0	145.6	118.9	121.5
140.2	141.3	139.7	93.5	125.0	124.9	114.5	134.6	113.0	145.6	118.9	121.5
140.2	141.3	139.6	93.3	124.6	124.4	114.1	134.0	111.9	145.6	122.5	122.4
139.8	141.3	139.0	92.5	124.8	125.8	113.4	137.3	109.6	145.6	122.5	122.4
139.8	141 3	139.2	91.8	124.5	125.6	113.5	136.9	109.0	145 6	122.9	121.5
142.4	141.3	143.0	92 7	124.6	125.8	114.0	136.9	108.8	145.6	122.9	121.5
143.2	144.1	142.8	92.6	124.7	125.8	113 7	137.1	109.2	145.6	122.9	121.5
148.9	155.7	145 3	92.3	125 4	127.5	117 2	137.1	108.5	145.6	123.3	122.2
150.9	155 7	147.3	92 7	125.8	128.2	117.8	137.9	108.6	145.6	124.9	121.4
150.7	155 7	147 1	92 7	125.8	128.2	117.9	137 9	108.4	145.6	124.9	121.9
149.5	155.7	145.3	92.5	125.0	128.1	117.4	138.1	105.3	145.6	124.3	123.8
150.3	155.7	146 6	92.3	126.9	129.4	118.0	140.1	109.0	145.6	132.5	123.8

Source : Naional Statistical Office

5. 수출입 통관 실적

단위 : 천불(통관기준)

연 별 월 별 year & Mode		합 계 (A+B) Total	수 출 (A) Exports
1996		50,000,180	23,259,113
1997		49,746,241	24,440,090
1998		36,880,400	21,062,986
1999		50,114,761	26,630,212
2000		73,677,424	38,038,867
1월	Jan.	5,147,398	2,562,270
2월	Feb.	5,190,478	2,695,691
3월	Mar.	6,262,077	3,171,005
4월	Apr.	5,851,275	2,867,935
5월	May	6,256,705	3,282,247
6월	June	6,221,054	3,230,404
7월	July	6,169,771	3,140,975
8월	Aug.	6,486,399	3,393,264
9월	Sept.	6,644,785	3,613,605
10월	Oct.	6,844,784	3,568,546
11월	Nov	6,412,718	3,274,689
12월	Dec.	6,189,980	3,238,236

자료 : 관세청 지역본부세관, 무역협회경기지부

Export and Import Cleared

Unit : 1,000 dollars

수 입 (B) Imports	수출입초과 (A-B) Excess of exports, imports
26,741,067	-3,481,954
25,306,151	-3,481,954
15,817,414	5,245,572
23,484,549	3,145,663
35,638,555	**2,400,311**
2,585,128	-22,858
2,494,787	200,904
3,091,072	79,933
2,983,340	-115,405
2,974,458	307,789
2,990,650	239,754
3,028,796	112,179
3,093,135	300,129
3,031,180	582,425
3,276,238	292,308
3,138,029	136,660
2,951,744	286,492

Source Kyonggi branch office of Korea Foreign Trade Association

6. 수 출 실 적

단위 : 천불

연 별 월 별 year & Mode	합 계 Total	식품 및 산 동 물 Food and live animals	음료 및 담 배 Beverage and tabacco	비식용원재료 (연료제외) Crude materials inedible except fuils	광물성연료, 윤활유 및 관련물질 Mineral fuels, lubricants and related
1996	23,259,114	87,303	6,864	153,945	572
1997	24,457,186	113,573	3,368	218,250	1,219
1998	21,062,986	129,398	9,270	170,688	1,260
1999	26,630,212	130,556	16,848	190,818	20,529
2000	**38,038,867**	**107,865**	**19,005**	**328,397**	**23,313**
1월 Jan.	2,562,270	10,099	1,035	28,570	8,021
2월 Feb.	2,695,691	9,034	252	25,958	1,637
3월 Mar.	3,171,005	10,391	1,781	29,711	9,864
4월 Apr.	2,867,935	8,312	1,901	25,359	2,869
5월 May	3,282,247	7,738	1,951	27,369	90
6월 June	3,230,404	8,066	1,279	30,551	129
7월 July	3,140,975	6,720	1,581	27,703	86
8월 Aug.	3,393,264	8,489	2,051	30,344	145
9월 Sept.	3,613,605	8,805	1,824	28,498	94
10월 Oct.	3,568,546	9,912	2,252	33,945	184
11월 Nov.	3,274,689	10,005	2,123	20,400	108
12월 Dec.	3,238,236	10,294	974	19,989	83

자료 : 관세청 지역본부세관,무역협회경기지부

Exports

Unit : 1,001 dollars

동 식 물 성 유지 및 왁스 Animal and cegetable oils & fats and waxes	화학물 및 관련제품 Chemicals and related products	재 료 별 제조제품 Manufactu red goods classfied chiefly by material	기 계 및 운수장비 Machinery and transport equipment	기 타 제조제품 Miscellaneous manufactured articles	달리분류되지 않은 상품 및 취급물 Commodities and transactions n.e.c.
789	1,051,115	3,228,302	16,832,353	1,614,962	282,909
4,140	1,190,472	3,399,246	17,161,905	1,908,675	456,338
3,604	1,042,479	3,007,838	14,096,872	1,839,648	761,928
1,994	1,328,785	3,112,642	18,960,545	2,216,343	651,151
1,341	**1,622,771**	**3,875,355**	**29,250,802**	**1,763,616**	**1,046,402**
149	96,962	252,869	2,025,231	117,114	22,219
164	110,341	274,867	2,070,993	117,923	84,521
147	132,851	359,255	2,431,682	150,132	45,190
74	120,831	344,104	2,152,219	135,277	76,988
79	136,868	347,443	2,464,388	154,343	141,977
99	146,846	357,671	2,410,104	162,693	112,966
131	130,433	341,166	2,407,352	156,798	69,003
53	148,008	322,779	2,631,632	149,708	100,054
113	155,576	327,425	2,839,132	150,655	101,483
107	160,595	325,895	2,767,505	151,664	116,486
158	141,920	314,671	2,535,652	161,982	87,669
67	141,539	307,209	2,514,911	155,327	87,844

Source : Kyonggi branch office of Korea Foreign Trade Association

7. 수 입 실 적

단위 : 천불

연 별 월 별 year & Mode	합 계 Total	식품 및 산 동 물 Food and live animals	음료 및 담 배 Beverage and tabacco	비식용원재료 (연료제외) Crude materials inedible except fuils	광물성연료, 윤활유 및 관련물질 Mineral fuels, lubricants and related
1996	26,741,097	1,093,123	137,140	1,403,943	2,867,150
1997	25,204,092	925,961	208,167	1,378,958	2,544,283
1998	15,817,414	685,106	83,226	1,023,055	1,263,466
1999	23,484,549	831,601	76,179	1,230,471	2,166,197
2000	**35,638,555**	**937,987**	**175,844**	**1,276,340**	**3,718,978**
1월 Jan.	2,585,128	85,545	15,802	96,137	357,839
2월 Feb.	2,494,787	58,358	12,646	92,876	268,441
3월 Mar.	3,091,072	79,112	13,784	111,918	419,919
4월 Apr.	2,983,340	68,569	13,399	107,352	344,087
5월 May	2,974,458	74,250	12,158	118,136	234,623
6월 June	2,990,650	77,914	12,101	110,098	225,294
7월 July	3,028,796	75,043	14,931	112,062	220,036
8월 Aug.	3,093,135	76,870	16,337	107,535	232,057
9월 Sept.	3,031,180	73,747	14,159	98,422	304,730
10월 Oct.	3,276,238	86,809	14,815	112,709	329,786
11월 Nov.	3,138,029	82,690	16,601	110,227	366,969
12월 Dec.	2,951,744	99,081	19,111	98,868	415,197

자료 : 관세청 지역본부세관, 무역협회경기지부

Imports

Unit : 1,001 dollars

동 식 물 성 유지 및 왁스 Animal and cegetable oils & fats and waxes	화학물 및 관련제품 Chemicals and related products	재 료 별 제조제품 Manufactu red goods classfied chiefly by material	기 계 및 운수장비 Machinery and transport equipment	기 타 제조제품 Miscellaneous manufactured articles	달리분류되지 않은 상품 및 취급물 Commodities and transactions n.e c.
60,732	2,878,633	2,766,796	12,393,233	2,828,236	312,081
72,205	2,893,336	2,281,872	12,055,941	2,412,077	431,292
76,095	2,197,863	1,541,515	7,147,954	1,281,706	517,426
82,216	2,496,044	2,110,566	11,827,176	1,967,465	696,634
70,302	**3,062,830**	**2,794,909**	**19,304,123**	**2,891,502**	**1,405,740**
5.692	229.834	209.857	1.332.184	212.045	40.193
5.921	231.910	195.296	1.360.508	180.588	88.242
5.838	271.455	236.796	1.666.625	223.870	61.756
4.370	250.361	221.338	1.594.302	289.431	90.131
5.555	257.628	243.791	1.612.216	258.042	158.059
5.918	269.567	235.583	1.644.138	261.380	148.656
6.374	249.966	245.144	1.711.737	287.697	105.806
5.496	266.695	248.176	1.780.171	222.511	137.289
6.152	252.417	224.589	1.698.748	217.444	140.772
6.570	282.447	273.056	1.738.995	258.462	172.589
6.173	254.587	240.793	1.683.059	227.472	149.457
6.242	245.963	220.491	1.481.441	252.561	112.789

Source Kyonggi branch office of Korea Foreign Trade Association

8. 상공회의소 현황

단위 : 명, 천원

연 별 회의소별 Year &	임 직 원 수 Number of staffs	의 원 수 number of commissioners
1996	-	-
1997	-	-
1998	-	-
1999	11	25
2000	11	25
하광 상공회의소	11	25

자료 : 지역경제과

Chamber of Commerce

Unit : person, A thousand won

특 별 의 원 수 number of special commissioners	회 원 수 Number of members	예 산 액(천 원) Budget
-	-	-
-	-	-
-	-	-
5	886	423
5	**1,340**	**423**
5	**1,340**	**423**

Source : Regional Economic Division

X. 주 택 건 설

X. 주택·건설 *Housing and Construction*

1. 주 택(종류별) Type of Houseing Units

단위 : 동 Unit : Building number

연별및읍면별 Year & Upmyon	세대수 (가구수) No. of Households	합 계 Total	주택보급율 (%) Housing rate	종류별주택수 Houseing units: 단독주택 Detached dwelling	아파트 Apart-ment	연립주택 Row house	다세대주택 Apartment-unit in a private	비거주용 건물내의 주택 Non-housing units
1996	21,207	18,576	87 59	11,470	1,692	1,744	2,247	1,423
1997	21,959	20,917	95.3	11,970	1,692	2,234	3,359	1,662
1998	23,623	22,366	94.7	12,139	2,243	2,448	3,823	1,713
1999	25,870	24,867	96.12	12,570	4,066	2,500	3,997	1,734
2000	**31,382**	**27,281**	**86.9**	**11,427**	**6,360**	**6,098**	**1,504**	**1,892**
광주읍 Kwangju-up	-	-	-	-	-	-	-	-
오포면 Opo-myon	-	-	-	-	-	-	-	-
초월면 Choweol-myon	-	-	-	-	-	-	-	-
실촌면 Silchon-myon	-	-	-	-	-	-	-	-
도척면 Dochok-myon	-	-	-	-	-	-	-	-
퇴촌면 Toechon-myon	-	-	-	-	-	-	-	-
남종면 Namchong-myon	-	-	-	-	-	-	-	-
중부면 Chungbu-myon	-	-	-	-	-	-	-	-

자료:주택과 Source :Architecture Division

2.주택(점유형태별) Housing Units by Type of Occupation

단위 : 동 Unit : Building number

연 별 및 동 별 Year & Dong	합 계 Total	자가 Owned	전세 Tenement	보증부월세 Monthly rent With deposit in advance	무보증부 월 세 Monthly rent without deposit	월세(사글세) Monthly rent	무상 Free rent	미상 Unknown
1995	15,482	11,553	2,052	618	184	95	966	-
2000	**27,281**	**18,982**	**5,708**	**1,141**	**208**	**122**	**1,119**	**1**
광주읍 Kwangju-up	-	-	-	-	-	-	-	-
오포면 Opo-myon	-	-	-	-	-	-	-	-
초월면 Choweol-myon	-	-	-	-	-	-	-	-
실촌면 Silchon-myon	-	-	-	-	-	-	-	-
도척면 Dochok-myon	-	-	-	-	-	-	-	-
퇴촌면 Toechon-myon	-	-	-	-	-	-	-	-
남종면 Namchong-myon	-	-	-	-	-	-	-	-
중부면 Chungbu-myon	-	-	-	-	-	-	-	-

자료: 통계청 Source : Nation Statistical Office

주) 2000년 인구주택총조사보고서(5년단위 작성)

3. 건 축 허 가

단위 : 동, ㎡

연별 & 읍면별 Year & up, myon	합계 Total		주거용 Dweling		농림수산업용 Agriculture, forestry & fishery		광공업용 Total	
	동수 Building	연면적 Total floor space	동수 Building	연면적 Total floor space	동수 Building	연면적 Total floor space	동수 Building	연면적 Total floor space
2000	782	1,841,611	248	1,432,445	1	737	194	159,373
광주읍 Kwangju-up	-	-	-	-	-	-	-	-
오포면 Opo-myon	-	-	-	-	-	-	-	-
초월면 Choweol-myon	-	-	-	-	-	-	-	-
실촌면 Silchon-myon	-	-	-	-	-	-	-	-
도척면 Dochok-myon	-	-	-	-	-	-	-	-
퇴촌면 Toechon-myon	-	-	-	-	-	-	-	-
남종면 Namchong-myon	-	-	-	-	-	-	-	-
중부면 Chungbu-myon	-	-	-	-	-	-	-	-

주: 건설교통부 사업승인분 포함.
자료 ; 주택과

Building Construction Permits

Unit: Building number, ㎡

상업용 Commercial		공공용 Public		문교용 Educational		사회용 Social		기타 Others	
동수 Building	연면적 Total floor space	동수 Building	연면적 Total floor space	동수 Building	연면적 Total floor space	동수 Building	연면적 Total floor space	동수 Building	연면적 Total floor space
298	222,984	5	2,433	12	5,483	16	14,445	8	3,711

Source : Housing Division

4. 아 파 트 건 립 (허가) [1]

단위 : 가구

연별 및 읍면별 Year & Upmyon	동 수 [2] Building-number	가 구 수 House holds	면 적 별 세 대 수 Households by area					
			33㎡ 미만	33~66㎡ 미만	66~99㎡ 미만	99~133 ㎡미만	133~166 ㎡미만	166~199 ㎡미만
1996	9	1,692	-	80	704	908	-	-
1997	151	10,626	-	1,798	6,932	1,434	884	164
1998	85	6,033	-	298	3,182	2,229	294	30
1999	70	4,811	-	60	3,576	837	338	-
2000	**151**	**10,626**		**1,798**	**6,932**	**1,434**	**462**	
광주읍 Kwangju-up	-	-	-	-	-	-	-	-
오포면 Opo-myon	-	-	-	-	-	-	-	-
초월면 Choweol-myon	-	-	-	-	-	-	-	-
실촌면 Silchon-myon	-	-	-	-	-	-	-	-
도척면 Dochok-myon	-	-	-	-	-	-	-	-
퇴촌면 Toechon-myon	-	-	-	-	-	-	-	-
남종면 Namchong-myon	-	-	-	-	-	-	-	-
중부면 Chungbu-myon	-	-	-	-	-	-	-	-

자료 : 주택과.
수 : 1) 당해년도 사업승인 기준
※ 연도별 당해연도분만 수록 (누계 아님)

Construction of Apartment

Unit : Household

199㎡ 이상	층 수 별 가 구 수							
	5층 이 하		6 - 9층		10 - 19층		20층 이상	
	동 수 Building	가구수 Household	동 수 Building	가구수 Household	동 수 Building	가구수 Household	동 수 Building	가구수 Household
-	-	-	-	-	-	-	9	1,692
-	-	-	1	72	24	1,970	20	1,802
-	-	-	-	-	46	3,097	39	2,936
-	-	-	-	-	66	4,485	4	326
-	**\151**	**\10,626**	-	-	**146**	**10,230**	**5**	**396**
-	-	-	-	-	-	-	-	-
-	-	-	-	-	-	-	-	-
-	-	-	-	-	-	-	-	-
-	-	-	-	-	-	-	-	-
-	-	-	-	-	-	-	-	-
-	-	-	-	-	-	-	-	-
-	-	-	-	-	-	-	-	-
-	-	-	-	-	-	-	-	-

Source : Architecture Division

5. 토지거래 허가 및 신고

단위 : 건, 천㎡

연 별		토지거래허가 Permits of land t							
		합 계 (A) Total(A=B+C)		계 Total		허 가 Permit (B)		불허가내용 계 Total	
		필지	면적	필지	면적	필지	면적	필지	면적
1996		4,661	7,062	2,761	9,058	2,579	6,548	182	2,510
1997		7,262	9,417	5,383	11,675	4,911	8,813	472	2,862
1998		9,878	18,679	219	340	205	298	14	42
1999		12,520	20,993	368	1,195	292	958	76	237
2000		-	-	286	1,235	255	1,176	31	59
광주읍	Kwangju-up	-	-	-	-	-	-	-	-
오포면	Opo-myon	-	-	-	-	-	-	-	-
초월면	Choweol-myon	-	-	-	-	-	-	-	-
실촌면	Silchon-myon	-	-	-	-	-	-	-	-
도척면	Dochok-myon	-	-	-	-	-	-	-	-
퇴촌면	Toechon-myon	-	-	-	-	-	-	-	-
남종면	Namchong-myon	-	-	-	-	-	-	-	-
중부면	Chungbu-myon	-	-	-	-	-	-	-	-

자료 : 주민과

Permits and Notifications for Land Transaction

Unit : Cases, 1,000 m'

ransaction				토 지 거 래 신 고 Notifications of land transaction					
Non-permited contents				합 계 Total		수 리 Acceptance (C)		권 고 Advice	
이용목적		기 타							
필지	면적	필지	면적	필지	면적	필지	면적	필지	면적
144	729	38	1,781	2,082	514	2,082	514	-	-
262	522	210	2,340	2,351	604	2,351	604	-	-
14	42	-	-	9,659	18,339	9,659	18,339	-	-
18	51	58	186	12,228	20,035	12,228	20,035	-	-
4	1	27	58	-	-	-	-	-	-
-	-	-	-	-	-	-	-	-	-
-	-	-	-	-	-	-	-	-	-
-	-	-	-	-	-	-	-	-	-
-	-	-	-	-	-	-	-	-	-
-	-	-	-	-	-	-	-	-	-
-	-	-	-	-	-	-	-	-	-
-	-	-	-	-	-	-	-	-	-
-	-	-	-	-	-	-	-	-	-

Source : Land Registration Division

5-1 토지거래현황

단위 : 건, 천㎡

연별 & 읍면별 Year & Upmyon	합 계 Total		도시지 주거지역 Residential xone	
	필지	면적	필지	면적
1996	-	-	-	-
1997	10,649	18,027	1,065	1,698
1998	9,864	18,637	1,905	445
1999	12,520	20,993	4,202	376
2000	15,044	25,466	6,060	508
광주읍 Kwangju-up	-	-	-	-
오포면 Opo-myon	-	-	-	-
초월면 Choweol-myon	-	-	-	-
실촌면 Silchon-myon	-	-	-	-
도척면 Dochok-myon	-	-	-	-
퇴촌면 Toechon-myon	-	-	-	-
남종면 Namchong-myon	-	-	-	-
중부면 Chungbu-myon	305	488	5	6

자료 : 주민과

Land Transactions by Use and Purpose

Unit . Cases, 1,000 ㎡

용 도 지 역 별 By Use							
계획구역지역내 Subject to urban planning zone						용도미지정 구역	
상업지역 Commercial zone		공업지역 Industrial zone		녹지지역 Green belt		Non-designated xone	
필지	면적	필지	면적	필지	면적	필지	면적
-	-	-	-	-	-	-	-
14	2	11	18	913	1,749	51	184
2	1	27	40	125	1,029	-	-
3	1	-	-	596	4,202	-	-
10	6	-	-	588	3,946	-	-
-	-	-	-	-	-	-	-
-	-	-	-	-	-	-	-
-	-	-	-	-	-	-	-
-	-	-	-	-	-	-	-
-	-	-	-	-	-	-	-
-	-	-	-	-	-	-	-
-	-	-	-	-	-	-	-
-	-	-	-	171	324	-	-

Source : Land Registration Division

토지거래현황 (속)

단위 · 건, 천m'

도시계획 구역외 Not subject to urban planning xone		합 계 Total		전 Dry paddy		답 Rice paddy	
필지	면적	필지	면적	필지	면적	필지	면적
-	-	-	-	-	-	-	-
8,595	14,376	10,649	18,027	2,602	2,090	2,395	2,178
7,805	17,122	9,864	18,637	2,260	2,052	2,287	1,991
7,719	16,414	12,520	20,993	2,197	1,864	2,034	1,796
8,386	**21,007**	**15,044**	**25,466**	**2,407**	**2,429**	**2,053**	**1,952**
-	-	-	-	-	-	-	-
-	-	-	-	-	-	-	-
-	-	-	-	-	-	-	-
-	-	-	-	-	-	-	-
-	-	-	-	-	-	-	-
-	-	-	-	-	-	-	-
-	-	-	-	-	-	-	-
129	158	305	488	114	140	79	82

자료 : 주민과

Land Transactions by Use and Purpose(Cont'd)

Unit . Cases, 1,000 ㎡

지 목 별 By purpose							
대지 building land		임야 Forest field		공장용지 Factory site		기 타 Other	
필지	면적	필지	면적	필지	면적	필지	면적
-	-	-	-	-	-	-	-
3,594	2,166	1,145	10,919	169	264	744	410
2,623	681	1,854	13,280	153	222	687	411
5,354	692	1,929	15,602	194	217	812	822
6,793	**854**	**2,557**	**19,425**	**232**	**264**	**1,002**	**542**
-	-	-	-	-	-	-	-
-	-	-	-	-	-	-	-
-	-	-	-	-	-	-	-
-	-	-	-	-	-	-	-
-	-	-	-	-	-	-	-
-	-	-	-	-	-	-	-
-	-	-	-	-	-	-	-
44	15	50	242	-	-	18	9

Source : Land Registration Division

6. 용도지구

단위 : ㎢

연별 및 읍면별 Year & Upmyon	합계 Total	풍치 Scenic xone	미관 Landscape						고도 Height		
			계 Total	1종 1st	2종 2nd	3종 3nd	4종 4th	5종 5th	계 Total	최저 Min	최고 Max
1995	-	-	-	-	-	-	-	-	-	-	-
1996	-	-	-	-	-	-	-	-	-	-	-
1997	-	-	-	-	-	-	-	-	-	-	-
1998	-	-	-	-	-	-	-	-	-	-	-
1999	-	-	-	-	-	-	-	-	-	-	-
2000	-	-	-	-	-	-	-	-	-	-	-
광주읍 Kwangju-up	-	-	-	-	-	-	-	-	-	-	-
오포면 Opo-myon	-	-	-	-	-	-	-	-	-	-	-
초월면 Choweol-myon	-	-	-	-	-	-	-	-	-	-	-
실촌면 Silchon-myon	-	-	-	-	-	-	-	-	-	-	-
도척면 Dochok-myon	-	-	-	-	-	-	-	-	-	-	-
퇴촌면 Toechon-myon	-	-	-	-	-	-	-	-	-	-	-
남종면 Namchong-myon	-	-	-	-	-	-	-	-	-	-	-
중부면 Chungbu-myon	-	-	-	-	-	-	-	-	-	-	-

자료 : 도시과

Land by purpose

Unit : km²

방화 Fire-fighting	시설보호 Protection of facilities			보존 Reservatio-n	공항 Airport	아파트 Apartment	주차장정비 Parking lot/ car maintenance	기타 Other
	학교 School	공용 Public	항만 Port					
-	-	-	-	-	-	-	-	-
-	-	-	-	-	-	-	-	-
-	-	-	-	-	-	-	-	-
-	-	-	-	-	-	-	-	-
-	-	-	-	-	-	-	-	-
-	-	-	-	-	-	-	-	-
-	-	-	-	-	-	-	-	-
-	-	-	-	-	-	-	-	-
-	-	-	-	-	-	-	-	-
-	-	-	-	-	-	-	-	-
-	-	-	-	-	-	-	-	-
-	-	-	-	-	-	-	-	-
-	-	-	-	-	-	-	-	-

Source · Urban Affairs Division

7. 개발제한구역

단위 : ㎡

연별 및 읍면별 Year & Upmyon	현황 Status			면적(㎢) Area					
	동읍면수 Dong	가구 Household	인구 Population	계 Total	대지 Dwelling	임야 Forestry	전 Field	답 Paddy field	기타 Others
1996	5	1,784	5,248	106 49	1.35	73 45	6.50	7.40	17.79
1997	5	1,784	8,796	106.49	2.95	72.62	6.05	6.25	18.62
1998	5	1,583	4,358	106.49	2.97	72.62	6.04	6.24	18.62
1999	5	1,560	4,403	106.49	2.98	72.62	6.02	6.16	18.71
2000	**5**	**1,543**	**4,393**	**106.49**	**2.99**	**72.62**	**6.03**	**6.23**	**18.62**
광주읍 Kwangju-up	-	...	...	...	...	..	-	-	-
오포면 Opo-myon	-	-	-	-	-	-	-	-	-
초월면 Choweol-myon	-	-	-	-	-	-	-	-	-
실촌면 Silchon-myon	-	-	-	-	-	-	-	-	-
도척면 Dochok-myon	-	-	-	-	-	-	-	-	-
퇴촌면 Toechon-myon	-	-	-	-	-	-	-	-	-
남종면 Namchong-myon	-	-	-	-	-	-	-	-	-
중부면 Chungbu-myon									

자료 . 도시과

Area of Restricted Development (Green belt)

Unit : m'

건 물 Buildings								무허가 건물 Illegal buildings
계 Total	주거시설 House	농림수산업시설 Agriculture forestry & fishery	공공시설 public	부락공동시설 Community	광공업시설 Mining	사회복지시설 Social welfare	기타 Others	
5,042	4,093	727	54	45	7	60	56	-
8,880	4,094	680	57	52	7	58	56	-
5,057	4,114	687	62	55	7	61	71	-
5,083	4,125	697	66	56	7	61	71	-
3,797	**2,942**	**681**	**66**	**34**	**7**	**61**	**6**	-
-	-	-	-	-	-	-	-	-
-	-	-	-	-	-	-	-	-
-	-	-	-	-	-	-	-	-
-	-	-	-	-	-	-	-	-
-	-	-	-	-	-	-	-	-
-	-	-	-	-	-	-	-	-
-	-	-	-	-	-	-	-	-

Source : Urban Affairs Division

8. 도 시 계 획

단위 : 명, 천m'

연별및읍면별 Year & Upmyon	도 Base year	목표년도 target year	인구(명) 도 Base year	인구(명) 도 target year	계획구역 면적 planning area	주거지역 Rsidentialzone 합계 Total	주거전용지역 Rsidential only	일반주거지역 General Rsidential	준주거지역 Semi-Rsidenti
1996	-	-	38,002	70,000	148.35	2.67	-	2.52	0.15
1997	-	-	37,863	78,000	149	2.67	-	2.52	0.15
1998	91	2001	37,833	70,000	148.60	2.67	-	2.52	0.15
1999	-	-	63,526	151,000	148.6	2.67	-	2.52	0.15
2000	**96**	**2016**	**64,026**	**210,000**	**166.0**	**2.67**	**-**	**2.52**	**0.15**
경안 도시계획	96	2016	49,333	165,000	27.90	1.59	-	1.50	0.09
곤지암 도시계획	96	2016	7,168	35,000	2.51	0.67	-	0.61	0.06
퇴촌, 남종 도시계획	93	2003	7,525	10,000	135.61	0.41	-	0.41	

자료 · 도시과

Urban Planning

Unit : Cases, 1,000 ㎡

용도지역 By Use											
상업지역 Commercial zone					공업지역 Industrial zone			녹지지역 Green zone			
소계 Sub-total	중심상업 Central	일반상업 General	근린상업 Neighborhood	유통상업 Distributional	전용공업지역 Exclusive	일반공업지역 General	준공업지역 Mixed	지지역 Preserved	지지역 Natural	지지역 Agricultural	미지정 Undesignated
0.14	-	0.14	-	-	-	0.17	-	-	143.89	2.62	0.85
0.14	-	0.14	-	-	-	0.17	-	-	142.14	2.63	0.85
0 I4	-	0 14	-	-	-	0.17	-	-	142.14	2.63	0.85
0.54	-	0 14	-	-	-	0.17	-	-	142.14	2.63	0.85
0.14	**-**	**0.14**	**-**	**-**	**-**	**0.17**	**-**	**-**	**142.14**	**2.63**	**17.42**
0.11	-	0.11	-	-	-	0.17	-	-	7.05	1.56	17.42
0.02	-	0.02	-	-	-	-	-	-	1.33	0.49	-
0.01	-	0.01	-	-	-	-	-	-	133.76	0.58	0 85

Source : Urban Affairs Division

9. 공 원

단위 : 천㎡

연별 및 읍면별 Year & Dong	총 계 (A + B) Total		자 연 공 원 Natural park					
			계 Total (A)		국립공원 National		도립공원 Provincial	
	개 소 Place	면 적 Area	개소 Place	면적 Area	개소 Place	면적 Area	개소 Place	면적 Area
1996	7	26,075	1	25,612	-	-	1	25,612
1997	1	25,611	1	25,611	-	-	1	25,611
1998	1	25,612	1	25,612	-	-	1	25,612
1999	3	25,709	1	25,612	-	-	1	25,612
2000	**3**	**25,709**	**1**	**25,612**	**-**	**-**	**1**	**25,612**
광주읍 Kwangju-up	-	-	-	-	-	-	-	-
오포면 Opo-myon	-	-	-	-	-	-	-	-
초월면 Choweol-myon	-	-	-	-	-	-	-	-
실촌면 Silchon-myon	-	-	-	-	-	-	-	-
도척면 Dochok-myon	-	-	-	-	-	-	-	-
퇴촌면 Toechon0myon	-	-	-	-	-	-	-	-
남종면 Namchong-myon	-	-	-	-	-	-	-	-
중부면 Chungbu-myon	3	25,709	1	25,612	-	-	1	25,612

자료 : 도시과

주) '96년까지는 계획기준이며 '97년은 조성기준 작성임

Parks

Unit : 1,000㎡

시·군립공원		도 시 공 원 Dities park											
		계(B) Total		어린이공원 Children's		근린공원 Gymnastics		운동시설공원 Gymnastics		묘지공원 Cemetery		체육공원 Gymnastics	
개소 Place	면적 Area	개소 Place	면적 Area	개소 Place	면적 Area	개소 Place	면적 Area	개소 Place	면적 Area	개소 Place	면적 Area	개소 Place	면적 Area
-	-	6	463	-	-	6	463	-	-	-	-	-	-
-	-	-	-	-	-	-	-	-	-	-	-	-	-
-	-	-	-	-	-	-	-	-	-	-	-	-	-
-	-	2	97	-	-	2	97	-	-	-	-	-	-
-	**-**	**2**	**97**	**-**	**-**	**2**	**97**	**-**	**-**	**-**	**-**	**-**	**-**
-	-	-	-	-	-	-	-	-	-	-	-	-	-
-	-	-	-	-	-	-	-	-	-	-	-	-	-
-	-	-	-	-	-	-	-	-	-	-	-	-	-
-	-	-	-	-	-	-	-	-	-	-	-	-	-
-	-	-	-	-	-	-	-	-	-	-	-	-	-
-	-	-	-	-	-	-	-	-	-	-	-	-	-
-	-	-	-	-	-	-	-	-	-	-	-	-	-
-	-	2	97	-	-	2	97	-	-	-	-	-	-

Surce : Forestry Division

10. 하 천

단위 : km

연 별 Year	하천수(개소) Number of rivers	총 연 장 Toral
1996	27	174.87
1997	27	174.87
1998	27	174.87
1999	27	174.87
2000	**27**	**174.87**
직 할 하 천 Rivers under the direct control	2	36.22
지 방 하 천 Rivers in country	-	-
준 용 하 천 Quasi-rivers	25	138.65

자료 : 건설과

Rivers and Streams

Unit : km

요 개 수 Rivers requires	기 개 수 improved	미 개 수 Not improved	개 수 율(%) Rate of improved
86.00	64.00	22.00	74.00
86.00	64.00	22.00	74.00
86.00	64.00	22.00	74.00
86.00	64.00	22.00	74.00
86.00	**64.00**	**22.00**	**74.00**
10	9	1	2
-	-	-	-
76	55	21	72

Source : Construction Division

11. 하 천 부 지 점 용

단위 : ㎡, 천원

연별 및 읍면별 Year & Upmyon	건 수 Number of cases	면 적(㎡) 합 계 Total	전 Dried Field	답 Rice Paddy
1996	1,221	311,160	150,950	160,210
1997	1,185	1,412,492	469,747	547,491
1998	1,304	1,752,849	576,417	821,181
1999	2,260	676,010	270,404	236,603
2000	**2,372**	**718,520**	**248,190**	**247,330**
광주읍 Kwangju-up	-	-	-	-
오포면 Opo-myon	-	-	-	-
초월면 Choweol-myon	-	-	-	-
실촌면 Silchon-myon	-	-	-	-
도척면 Dochok-myon	-	-	-	-
퇴촌면 Toechon-myon	-	-	-	-
남종면 Namchong-myon	-	-	-	-
중부면 Chungbu-myon	-	-	-	-

자료 : 건설과

OCCUPATION OF RIVER SITE

Unit : ㎡, Ten thousand won

Area		토사채취 (㎥) Collection of Gravel and sand	사용료징수 (천원) status of collecting using rate	
잡종지 Misc land	기타 Other		조 정 Adiustment	정 수 collected
-	-	30,000	461,128	369,246
119,790	275,464	16,451	443,038	374,402
50,398	304,853	-	444,661	330,605
135,202	33,801	-	478,443	415,044
145,203	**41,797**	-	**508,529**	**441,143**
-	-	-	-	-
-	-	-	-	-
-	-	-	-	-
-	-	-	-	-
-	-	-	-	-
-	-	-	-	-
-	-	-	-	-
-	-	-	-	-

Source : Construction Division

12. 도 로

단위 : m

연 별 Year	합 계 Total				
	계 Total	포 장 Poved	비 율 %	미포장 Not Paved	미개통 Unrepaired
1996	280,530	198,400	78.8	23,000	13,850
1997	255,901	219,051	85.6	23,000	13,850
1998	255,901	224,151	87.6	27,900	3,850
1999	255,901	224,151	87.6	27,000	4,750
2000	**255,901**	**233,851**	**91.4**	**17,300**	**4,750**

자료 : 건설과

Roads

Unit : m

고속도로	일 반 국 도 Notional highway				
	계	포 장		미포장	미개통
Express			비 율	Not	
highway	Total	Poved	%	Paved	Unrepaired
22,640	61,700	61,700	100	-	-
22,640	61,700	59,711	100	-	-
22,640	59,711	59,711	100	-	-
22,640	59,711	59,711	100	-	-
22,640	**59,711**	**59,711**	**100**	-	-

Source : Construction Division

도 로(속)

단위 : m

연 별 Year	지 방 도 Rd		
	계 Total	포 장 Poved	비율 %
1996	112,350	89,200	79.40
1997	112,350	89,200	79.4
1998	112,350	89,200	79.4
1999	112,350	89,200	79.40
2000	**112,350**	**98,900**	**88.00**

자료 : 건설과

Road(Cont'd)

Unit : m

시 군 도 Road in City & Gun				
계 Total	포 장 Poved	비 율 %	미포장 Not Paved	미개통 Unrepaired
61,200	47,500	77.6	3,700	10,000
61,200	47,500	77.6	3,700	10,000
61,200	52,600	85.9	8,600	-
61,200	52,600	85.9	8,600	-
61,200	**52,600**	**85.9**	**8,600**	-

Source . Construction Division

13. 도 로 시 설 물

단위 : m,㎡

연 별 Year	보도육교 Owerpass footway			지 하 보 도 Underpass footway			지 하 차 도 Underground mothorway			고 가 도 로 Elevated road		
	개 소 Place	연 장 Length	면 적 Area	개 소 Place	연 장 Length	면 적 Area	개 소 Place	연 장 Length	면 적 Area	개 소 Place	연 장 Length	면 적 Area
1996		-	-	-	-	-	1	12	120	-	-	-
1997	-	-	-	-	-	-	1	12	120	-	-	-
1998	3	90	360	2	80	480	1	12	120	-	-	-
1999	3	89	533	-	-	-	11	517	3,100	-	-	-
2000	3	89	533	-	-	-	-	-	-	-	-	-

자료 . 건설과

Road Facilities

Unit : m, ㎡

차도육교 Overpass motorway			지하상가 Underground arcade			터널 Tunnel			입체시설 Solid Facilities			가로등 (개소)
개소 Place	연장 Length	면적 Area	개소 Place	연장 Length	면적 Area	개소 Place	연장 Length	면적 Area	개소 Place	연장 Length	면적 Area	Street Lamp(Place)
-	-	-	-	-	-	-	-	-	-	-	-	1,100
-	-	-	-	-	-	-	-	-	-	-	-	1,530
-	-	-	-	-	-	-	-	-	3	1,795	10,340	1,580
-	-	-	-	-	-	-	-	-	-	-	-	1,600
-	-	-	-	-	-	-	-	-	3	1,795	10,340	1,645

Source : Construction Dision

14. 교 량

단위 : m

연 별 Year	합 계 Total					
	계 Total		가 설 Construction		미가설 Unconstruction	
	개 소 Place	연 장 Extensoin	개 소 Place	연 장 Extensoin	개 소 Place	연 장 Extensoin
1996	81	5,961.1	81	5,961.1	-	-
1997	91	6,620.7	91	6,620.7	-	-
1998	65	4,633.7	59	3,224.7	6	1,409
1999	102	7,188.4	102	7,188.4	-	-
2000	**107**	**8,137.0**	**107**	**8,137.0**	-	-

자료 · 건설과

Bridges

Unit : m, m'

고속도로 Express highway		일 반 국 도 Notional highway					
가 설 Construction		계 Total		가 설 Construction		미가설 Unconstruction	
개 소 Place	연 장 Extensoin	개 소 Place	연 장 Extensoin	개 소 Place	연 장 Extensoin	개 소 Place	연 장 Extensoin
35	3,686.0	15	1,061.9	15	1,061.9	-	-
35	3,686.0	15	1,061.9	15	1,061.9	-	-
-	-	19	1,871.9	17	1,171.9	2	700
35	3,656.0	23	1,359.6	23	1,359.6	-	-
35	**3,686.0**	**23**	**1,365.5**	**23**	**1,365.5**	-	-

Source : Construction Division

교 량 (속)

단위 : m

연 별 Year	지 방 도 Road in country side					
	계 Total		가 설 Construction		미가설 Unconstruction	
	개 소 Place	연 장 Extensoin	개 소 Place	연 장 Extensoin	개 소 Place	연 장 Extensoin
1996	10	337.5	10	337.5	-	-
1997	21	1,047.1	21	1,047.1	-	-
1998	24	1,650.1	21	1,047.1	3	603.0
1999	22	1,122.1	22	1,122.1	-	-
2000	**27**	**2,034.8**	**27**	**2,034.8**	-	-

자료 : 건설과

Bridges(Cont'd)

Unit : m

시 군 도 Road in city & Gun					
계 Total		가 설 Construction		미가설 Unconstruction	
개 소 Place	연 장 Extensoin	개 소 Place	연 장 Extensoin	개 소 Place	연 장 Extensoin
21	875.7	21	875.7	-	-
20	825.7	20	825.7	-	-
22	1,111.7	21	1,005.7	1	106
22	1,050.7	22	1,050.7	-	-
22	**1,050.7**	**22**	**1,050.7**	-	-

Source : Construction Division

15. 건 설 장 비

단위 : 대

연 별 Year	합 계 Total	불도우저 Bulldozer	굴삭기 Excavator	로우더 Loader	지게차 Forklift	스크레이퍼 Scraper
1996	663	2	44	44	349	-
1997	852	2	73	49	407	-
1998	1,024	2	111	56	475	-
1999	1,276	2	209	76	572	-
2000	**1,477**	**3**	**274**	**76**	**761**	**-**

자료 건설과

Construction Machinery and Equipments

Unit : Each

덤프트럭 Dump truck	기 중 기 Crane	그레이더 Grader	로 울 러 Roller	콘 크 리 트 Concrete				
				배칭프렌트 Betching Plant	휘니셔 Finisher	살포기 Distributor	믹서트럭 Mixer truck	펌 프 Pump
31	3	-	1	-	-	-	180	-
32	3	-	5	-	-	-	254	14
41	4	-	7	-	-	-	291	21
58	11	-	9	-	-	-	289	29
89	**26**	**1**	**12**	-	-	-	**218**	**28**

Source · Construction Division

건 설 장 비(속)

단위 : 대

연 별 Year	아스팔트 Asphalt			골재살포기 Aggregate distributor	쇄석기 Crusher	공기압축기 Compressor
	믹싱프랜트 Mixing plant	휘니셔 Finisher	살포기 Distributor			
1996	-	1	-	-	-	5
1997	-	1	-	-	2	5
1998	-	2	-	-	2	7
1999	-	2	-	-	4	8
2000	-	**2**	-	-	**4**	**10**

자료 : 건설과

Construction Machinery and Equipments(Cont'd)

Unit : Each

천공기 Dump truck	사리채취기 Gravel collector	준설선 Dredger	노상안정기 Road stabilizer	특수건설기계	항타및항발기 Rock drill	기타중기 Other
3	-	-	-	-	-	-
5	-	-	-	-	-	-
5	-	-	-	-	-	-
7	-	-	-	-	-	-
5	-	-	-	-	-	-

Source : Construction Division

XI. 운수관광 및 정보통신

17. 운수·관광 및 정보통신

1. 자동차등록

단위 : 대

연별 및 월별 Year & Month		총 계 Total				승용차 Passeng		
			관 용 Official	자가용 Private	영업용 Commercial	계	관 용 Official	자가용 Private
1996		28,215	145	26,496	1,574	16,979	34	16,73
1997		33,670	155	31,793	1,722	20,785	38	20,52
1998		35,498	157	33,387	1,954	21,594	39	21,32
1999		41,202	162	38,577	2,463	24,181	39	23,894
2000		**49,299**	**164**	**46,337**	**2,798**	**27,658**	**43**	**27,347**
1월	Jan.	41,627	161	38,984	2,482	24,265	39	23,978
2월	Feb.	42,092	161	39,363	2,568	24,423	39	24,13
3월	Mar.	42,710	164	39,969	2,577	24,682	39	24,393
4월	Apr	43,100	165	40,316	2,619	24,795	39	24,502
5월	May	43,713	169	40,897	2,647	24,999	43	24,702
6월	June	44,336	165	41,522	2,649	25,301	41	25,00
7월	July	44,882	166	42,101	2,615	25,516	42	25,22
8월	Aug.	45,708	165	42,885	2,658	25,946	41	25,637
9월	Sept.	46,365	166	43,489	2,710	26,187	41	25,878
10월	Oct.	47,507	164	44,579	2,764	26,812	41	26,503
11월	Nov.	48,714	164	45,767	2,783	27,437	42	27,127
12월	Dec	49,299	164	46,337	2,798	27,658	43	27,347

자료 : 지역경제과

1) 2륜차는 총계에서 제외

Transportation, Tourism and Information Telecommunications

Registered Motor Vehicles

Unit : Each

화 물 차 Truck						특 수 차 Speacial car				1) 2륜자동차		
자가용 Private	영업용 Commercial		관 용 Official	자가용 Private	영업용 Commercial		관용 Official	자가용 Private	영업용 Commercial		관용 Official	자가용 Private
2,383	1,051	7,648	78	7,342	228	127	6	38	83	6,806	112	6,694
2,796	1,219	8,739	86	8,432	221	103	3	39	61	7,324	118	7,206
3,067	1,457	9,245	85	8,954	206	103	1	41	61	7,587	117	7,470
4,282	1,647	10,945	89	10,360	496	114	1	41	72	5,537	98	5,439
6,748	**1,757**	**12,981**	**87**	**12,189**	**705**	**122**	**1**	**53**	**68**	**5,729**	**106**	**5,623**
4,477	1,651	11,086	88	10,487	511	115	1	42	72	-	-	-
4,589	1,702	11,228	88	10,592	548	117	1	46	70	-	-	-
4,782	1,693	11,398	90	10,745	563	121	1	49	71	-	-	-
4,906	1,704	11,542	91	10,858	593	119	1	50	68	-	-	-
5,114	1,718	11,732	92	11,031	609	117	1	50	66	-	-	-
5,318	1,707	11,861	90	11,149	622	116	1	49	66	-	-	-
5,505	1,667	12,045	90	11,329	626	116	1	47	68	-	-	-
5,702	1,689	12,223	90	11,499	634	115	1	47	67	-	-	-
5,900	1,711	12,418	91	11,663	664	116	1	48	67	-	-	-
6,177	1,749	12,618	89	11,848	681	118	1	51	66	-	-	-
6,476	1,757	12,892	88	12,113	691	119	1	51	67	-	-	-
6,748	1,757	12,981	87	12,189	705	122	1	53	68	-	-	-

Source : Regional Economy Division

2. 영업용 자동차 업종별 수송

단위 : 여객/명,화물/톤

연별 및 월별 Year & Month	여객					
	계 Total		시외버스 Cross-country bus		시내버스 Inter city bus	
	등록대수 Car Register	수송인원 Number of troffic	등록대수 Car Register	수송인원 Number of troffic	등록대수 Car Register	수송인원 Number of troffic
1996	1,439	-	1,026	-	-	-
1997	1,495	-	1,082	-	-	-
1998	1,934	-	579	-	637	-
1999	1,892	-	580	-	816	-
2000	**2,090**	-	**590**	-	**990**	-
1월 Jan.						
2월 Feb.						
3월 Mar						
4월 Apr.						
5월 May						
6월 June						
7월 July						
8월 Aug.						
9월 Sept.						
10월 Oct.						
11월 Nov.						
12월 Dec.						

자료 : 지역경제과

Transportation of Commercial Motor Vehicles, by Type of Business

Unit . Passenger : Person, Freight : ton

Passenger				화 물 Freight					
택 시 Tax		전 세 Chartered		계 Total		노 선 Routine		구 역 District	
등록대수 Car Register	수송인원 Number of troffic	등록대수 Car Register	수송인원 Number of troffic	등록대수 Car Register	수송인원 Number of troffic	등록대수 Car Register	수송인원 Number of troffic	등록대수 Car Register	수송량 Freight Hauled
209	-	204	-	218	-	-	-	218	-
209	-	204	-	218	-	-	-	218	-
217	-	246	-	255	-	-	-	255	-
234	-	262	-	397	-	-	-	397	-
252	-	**258**	-	**705**	-	-	-	**705**	-

Source : Regional Economic Division

3. 주 차 장

단위 : m'

연별및읍면별 Year & Month	합계 Total						
	계 Total			공영 Public			민
	개소 Number	면수 Place	면적 Area	개소 Number	면수 Place	면적 Area	개소 Number
1996	1,936	16,703	-	25	2,786	-	1,911
1997	2,201	26,159	-	56	5,737	-	2,145
1998	2,352	26,156	-	66	5,637	-	2,286
1999	3,055	29,486	-	71	6,000	-	2,984
2000	3,690	36,341	-	72	6,259	-	3,618

자료 : 지역경제과

주 차 장 (속)

단위 : m'

연별및읍면별 Year & Month	노외 Non-road parking lot						
	계 Total			공영 Public			민
	개소 Number	면수 Place	면적 Area	개소 Number	면수 Place	면적 Area	개소 Number
1996	97	6,913	-	24	2,752	-	73
1997	99	9,133	-	25	4,953	-	74
1998	99	9,133	-	25	4,953	-	74
1999	101	9,271	-	27	5,091	-	74
2000	107	9,707	-	28	5,350	-	79

자료 : 지역경제과

Parking Lot

Unit : m'

노상 Road parking lot										
영 Private		계 Total			공영 Public			민영 Private		
면수 Place	면적 Area	개소 Number	면수 Place	면적 Area	개소 Number	면수 Place	면적 Area	개소 Number	면수 Place	면적 Area
13,917	-	1	34	-	1	34	-	-	-	-
20,422	-	1	34	-	1	34	-	-	-	-
20,519	-	1	34	-	1	34	-	-	-	-
23,486	-	1	34	-	1	34	-	-	-	-
29,082	-	1	34	-	1	34	-	-	-	-

Source : Regional Economic Division

Parking Lot(Cont'd)

Unit : m'

건축물부설 Parking attached to building										
영 Private		계 Total			공영 Public			민영 Private		
면수 Place	면적 Area	개소 Number	면수 Place	면적 Area	개소 Number	면수 Place	면적 Area	개소 Number	면수 Place	면적 Area
4,161	-	1,838	9,756	-	-	-	-	1,838	9,756	-
4,180	-	2,101	16,992	-	30	750	-	2,071	16,242	-
4,180	-	2,252	16,989	-	40	650	-	2,212	16,339	-
4,180	-	2,953	20,181	-	43	875	-	2,910	19,306	-
4,357	-	3,582	25,600	-	43	875	-	3,539	24,725	-

Source : Regional Economic Division

4. 관광사업체 등록

단위 : 개소

연 별 Year	여행업 Travel agency			관광숙박업 Tourist accomodation							
	일반 General	국외 Over-seas	국내 Dome-stic	관광호텔업 Tourst hotel		국민호텔업 Kukmin hotel		휴양콘도미니엄업 Condominum		가족호텔업 Family hotel	
				호텔수 Hotels	객실수 Rooms	호텔수 Hotels	객실수 Rooms	호텔수 Hotels	객실수 Rooms	호텔수 Hotels	객실수 Rooms
1996	-	2	6	-	-	-	-	-	-	-	-
1997	-	2	10	-	-	-	-	-	-	-	-
1998	-	3	9	-	-	-	-	-	-	-	-
1999	-	3	10	-	-	-	-	-	-	-	-
2000		**4**	**8**	1	55	-	-	-	-	-	-

자료 · 문화공보실

Registration of Tourist Service Establishments

Unit : Places

관광이용시설업 Amentity facility								국제회의 용역업 Service for international convention	관광편의 시설업 Tourist convenience facility
한국전통호텔업 Korea traditional hotel		전문휴양업 Special recreation service	종 합 휴양장업 Resort complex	관 광 유람선업 Tourist Cruise	관 광 음식점업 Tourist restaurant	외국인전용 traditional rastrant for foreigeners	외국인전용 관광기념품 restrant for forigners		
호텔수 Hotels	객실수 Rooms								
-	-	-	-	-	-	-	-	-	-
-	-	-	-	-	-	-	-	-	-
-	-	-	-	-	-	-	-	-	-
-	-	-	-	-	-	-	-	-	1
-	-	-	-	-	-	-	-	-	1

Source: Culture & Pulbic Information Division

5. 관광객수 및 관광수입

단위:명,백만원

연 별 Year	관 광 객 수(명) Tourists		
	계 Total	내국인 Domestic	외국인 Foreign
1996	1,369,054	1,355,364	13,690
1997	1,199,652	1,187,656	11,996
1998	981,737	976,828	4,909
1999	1,012,941	1,012,435	506
2000	**1,145,245**	**1,135,420**	**9,825**

자료 : 문화공보실

Number of Tourists and Tourism Receipts

Unit: person, Million won

관 광 수 입 (백만원) Tourism receipts		
계 Total	내 화 Korean won	외 화 Foreign currincy
-	-	-
1,753	1,736	17
1,432	1,424	8
1,361	1,360	1
1,436	**1,431**	**5**

Source: Culture & Pulbic Information Division

6. 우편물 취급

단위 : 천통

연 별 및 청(국)별	국 내 Internal							
	계 Total			일 반 Odinary		특 수 Special		소 포
Year & Post Office	계 Total	접 수 Receipt	배 달 Delivery	접 수 Receipt	배 달 Delivery	접 수 Receipt	배 달 Delivery	접 수 Receipt
1996	12,252	4,086	8,166	3,687	7,650	366	469	33
1997	13,230	4,324	8,905	3,849	8,318	425	546	50
1998	13,663	4,524	9,139	4,084	8,512	401	589	39
1999	15,332	5,879	9,453	5,443	8,791	402	621	34
2000	**16,238**	**5,949**	**10,289**	**5,448**	**9,496**	**467**	**735**	**34**
광주	**16,238**	**5,949**	**10,289**	**5,448**	**9,496**	**467**	**735**	**34**

자료 : 광주우체국

Handling of Postal Matters

Unit : 1,000 mails

	국 제 International								
Parcel	계 Total			일반 Odinary		특 수 Special		소 포 Parcel	
배 달 Delivery	계 Total	접 수 Receipt	배 달 Delivery	접 수 Receipt	배 달 Delivery	접 수 Receipt	배 달 Delivery	접 수 Receipt	배 달 Delivery
47	107	72	35	69	27	1	6	2	2
41	135	73	61	68	49	2	8	3	4
38	94	60	34	54	29	2	4	4	1
41	120	71	48	64	42	4	5	3	1
58		**64**	**55**	**55**	**45**	**5**	**7**	**4**	**3**
58		**64**	**55**	**55**	**45**	**5**	**7**	**4**	**3**

Source . kwangju Post Office

7. 우편요금수입

단위 : 천원

연 별 Year	총 계 Grand Total			일 반 Ordinary	
	계 Total	국 내 Internal	국 제 International	계 Total	국 내 Internal
1996	1,207,848	1,113,682	94,166	691,625	657,974
1997	1,471,042	1,348,828	122,214	764,079	731,715
1998	1,641,747	1,457,470	184,277	920,216	893,017
1999	1,973,804	1,760,657	213,147	1,149,609	1,117,165
2000	**1,945,063**	**1,668,370**	**276,693**	-	**949,529**
광 주 우 체 국	**1,945,063**	**1,668,370**	**276,693**	-	**949,529**

자료 : 광주우체국

Receopts from Postal Charges

Unit : 1,000 won

	특 수 Special			소 포 Parcel		
국 제 International	계 Total	국 내 Internal	국 제 International	계 Total	국 내 Internal	국 제 International
33,651	366,014	361,431	4,583	150,209	94,277	55,932
32,364	498,835	487,177	11,658	208,128	129,936	78,192
27,199	500,017	452,301	47,716	221,514	112,152	109,362
32,442	635,669	540,044	95,625	188,528	103,448	85,080
28,628	-	**619,313**	**145,210**	-	**99,528**	**102,855**
28,628	-	**619,313**	**145,210**	-	**99,528**	**102,855**

Source : Kwangju Post Office

8. 국내전보취급

단위 : 건

연 별 Year	합 계 Total	발 신 Sent		
			유 료 Charged	무 료 Free
1996	26,032	5,107	5,106	1
1997	31,707	4,343	4,343	-
1998	23,977	1,308	1,306	2
1999	23,138	1,046	1,045	1
2000	**21,870**	**777**	**776**	**1**

자료 : 광주전화국

Handling of Domestic Telegrams

Unit . Case

착 신 Received	유 료 Charged	무 료 Free
20,925	20,924	1
27,364	27,364	-
22,669	22,666	3
22,092	22,090	2
21,093	**21,093**	

Source kwangju Telephone Office

9. 우 편 시 설

단위 : 천통

연별 Year	우체국수 Number of post office							직원수 No. of staffs
	계 Total	일반국 General post office	분 국 Branch post office	별정국 Spexial post office	군우국 Military post office	분 실 Detached post office	우편취급소 Postal agency	
1996	9	3	1	4	-	-	1	78
1997	9	2	2	4	-	-	1	82
1998	9	2	2	4	-	-	1	77
1999	9	2	2	4	-	-	1	85
2000	9	2	2	4	-	-	1	49

자료 : 광주우체국

Postal Service Facilities

Unit : 1,000 mails

집배원수 No. of postmen	우체통 post box 계 Total	갑 Standimg	을 Hanging	사서함 시설수 post box	수송장비 Delivery equipment 자동차 Motor vehicle	이륜차 Motor cycle	자전거 Bicycle	우표류 판매소 Stamp sa;e agemcu
27	95	26	69	30	4	26	-	82
30	90	27	63	30	4	26	-	81
32	73	28	45	30	4	27	-	78
35	82	28	54	30	4	35	-	72
16	76	25	51	30	5	39	-	72

Source : Kwangju Post Office

10. 전 화 사 용

단위 : 백만원

연 별 Year	국내전화(1000도수) Domestic telephon(1000 lind)		
	일반전화 (자동+수동) General Telephone	공중전화 Public Telephone	요금(백만원) Charge(million won)
1996	219,562	24,117	9,747
1997	226,349	20,393	10,556
1998	195,981	17,598	9,611
1999	167,447	11,474	8,051
2000	**169,509**	**10,744**	**7,841**

자료 : 광주전화국

Telephone Use

Unit : Million Won

국제전화(1000분) International telephone		
일반전화 (자동+수동) General Telephone	공중전화 Public Telephone	요금(백만원) Charge(million won)
363	42	1,620
399	129	2,321
301	64	1,497
289	57	1,544
269	**55**	**1,415**

Source · kwangju Telephone Offic

11. 전화시설 및 가입자수

단위 : 건

연 별 Year	전화국수 No. of telephone offices	시 설 수 facilities
1996	1	51,984
1997	1	63,932
1998	1	70,688
1999	1	71,088
2000	**1**	**75,194**

자료 : 광주전화국

Telephone Facilities and Subscribers

Unit : Line, Person,Each

가 입 자 수 Telephone subscriber				
계 Total	업 무 용 Business	주 택 용 Residence	사업용 Self-usage	공중전화 Public telephones
47,084	10,942	36,142	-	-
52,837	14,851	37,986	-	-
53,508	15,084	38,021	403	1,462
58,886	16,938	41,526	422	1,649
66,969	**19,310**	**47,362**	**297**	**1,576**

Source : Kwangju Telephone Offic

12. 행정전산장비보유

단위 : 대, 회선

연 별 읍면별 Year & Upmyon	주전산기 (조) Main micro - computer					
	계	행정전산망용 Administrative net				일 반
		소 계	주 민	자동차	부동산	업무용
	Total	Sub total	Residential use	Automobile	Real estate	General
1999	1	-	-	-	-	1
2000	2	-	-	-	-	2
광주군청	1	-	-	-	-	-
사업소	1	-	-	-	-	-
읍·면	1	-	-	-	-	-

자료:자치행정과

Administrative Communication Facilities

Unit : Each, Line

개 인 용 컴 퓨 터 (PC) (대) Persnal computer						
계	행정전산망용 Administrative conputer network system				일 반	교육용
	소 계	주 민	자 동 차	부 동 산	업무용	
Total	Total	Residential use	Automobile	Real estate	General	Education
600	54	44	6	4	533	13
620	60	50	4	6	547	13
-	-	-	-	-	-	-
-	-	-	-	-	-	-
-	-	-	-	-	-	-

Source : Self Government Administration Division

행정전산장비보유(속)

단위 : 대, 회선

연 별 읍면별 Year & Upmyon	통 신 장 비(대) communications equipment				
	합 계 Total	변복조장치 (MODEM)	데이터베이스 장치 (DSU)	망다중화장비 (MUX)	패킷분해장치 (PAD)
1999	**86**	**37**	**29**	**1**	**6**
2000	**89**	**25**	**31**	**1**	**1**
광주군청	-	-	-	-	-
광주읍 Kwangju-up	-	-	-	-	-
오포면 Opo-myon	-	-	-	-	-
초월면 Choweol-myon	-	-	-	-	-
실촌면 Silchon-myon	-	-	-	-	-
도척면 Dochok-myon	-	-	-	-	-
퇴촌면 Toechon-myon	-	-	-	-	-
남종면 Namchong-myon	-	-	-	-	-
중부면 Chungbu-myon	-	-	-	-	-

자료:자치행정과

Administrative Communication Facilities(Cont'd)

Unit . Each, Line

통 신 장 비(대) communications equipment				온라인통신회선 On-line communication circult			
근거리 변복조장치 (LDM)	통신관리 장 치 (NMS)	패킷장비 (Packet eg.)	망연결장치 (Router)	합 계 Total	전 용 Exclusive	구 내 Within the district	DNS
10	-	-	3	71	52	10	9
			30	38	24	4	9
…	-	-	…	…	…	…	…
…	-	-	…	…	…	…	…
…	-	-	…	…	…	…	…
…	-	-	…	…	…	…	…
…	-	-	…	…	…	…	…
…	-	-	…	…	…	…	…
…	-	-	…	…	…	…	…
…	-	-	…	…	…	…	…
…	-	-	…	…	…	…	…

Source : Self Government Administration Division

XII. 보건 및 사회보장

XII. 보건 및 사회보장

1. 의 료 기 관

단위: 개소

연별 및 읍면별 Year & Upmyon	합 계[1] Total		종합병원 General hospital		병 원[2] Hospital		특수병원[3] Sanitary		의 원 Clinic	
	병원수 Hospital	병상수 NO of bed	병원수 Hospital	병상수 NO of bed	병원수 Hospital	병상수 NO of bed	병원수 Hospital	병상수 NO of bed	병원수 Hospital	병상수 NO of bed
1996	62	627	-	-	-	-	2	430	24	197
1997	50	623	-	-	1	230	1	200	28	193
1998	58	674	-	-	1	230	1	200	30	244
1999	69	707	-	-	2	263	1	200	35	244
2000	**78**	**765**	-	-	**2**	**263**	**1**	**200**	**41**	**302**
광주읍 Kwangju-up	55	379	-	-	1	33	1	200	30	146
오포면 Opo-myon	5	29	-	-	-	-	-	-	3	29
초월면 Choweol-myon	4	279	-	-	1	230	-	-	2	49
실촌면 Silchon-myon	11	78	-	-	-	-	-	-	5	78
도척면 Dochok-myon	-	-	-	-	-	-	-	-	-	-
퇴촌면 Toechon-myon	2	-	-	-	-	-	-	-	1	-
남종면 Namchong-myon	-	-	-	-	-	-	-	-	-	-
중부면 Chungbu-myon	-	-	-	-	-	-	-	-	-	-

자료 : 보건소

주 · 1) 보건의료원 이하제외 2) 군인병원 제외 3) 정신병원, 결핵병원, 나병원 포함

Health and Social Security

Number of Medical Institutions

Unit:Establishment

치과병(의)원 Dental hospital & clinic		한방병(의)원 Herbclinic		부 속 의 원 Attachment clinic		조 산 소 Midwife clinic		보건의료원 Health clinics	보건소 Gealth others	보건지소 Health sub centers	보건진료 Primary gealth cate others
병원수 Hospital	병상수 NO of bed	병원수 Hospital	병상수 NO of bed	병원수 Hospital	병상수 NO of bed	병원수 Hospital	병상수 NO of bed				
11	-	7	-	-	-	-	-	-	1	5	12
12	-	8	-	-	-	-	-	-	1	4	12
16	-	10	-	-	-	-	-	-	1	4	12
19	-	12	-	-	-	-	-	-	1	4	12
22	**-**	**12**	**-**	**-**	**-**	**-**	**-**	**-**	**1**	**4**	**12**
14	-	9	-	-	-	-	-	-	-	-	-
2	-	-	-	-	-	-	-	-	-	-	-
1	-	-	-	-	-	-	-	-	-	-	-
4	-	2	-	-	-	-	-	-	-	-	-
-	-	-	-	-	-	-	-	-	-	-	-
1	-	1	-	-	-	-	-	-	-	-	-
-	-	-	-	-	-	-	-	-	-	-	-
-	-	-	-	-	-	-	-	-	-	-	-

Source : Public Health Center

2. 의료기관종사 의료인력

단위: 명

연 별 Year	합 계 Total	의 사 Physician [1)]		치과의사 Dentist	한의사 Herb doctor
		상근의사 Full-time	비상근의사 Part-time		
1996	248	41	2	12	7
1997	288	53	2	13	8
1998	335	60	-	35	10
1999	393	70	1	22	15
2000	**450**	**75**	**3**	**25**	**15**

자료 : 보건소

주:1) 의사 - 의료종사자만 포함

2) 약사 - 개인약국약사 미포함

Number of Medical Personnels Employed in Medical Institutions

Unit : Person

조 산 사 Midwife	간 호 사 Nurses	간호조무사 Nursing aides	의료기사 Medical teachnician	의무기록사 Medical record officer	약 사[2)] Pharmacists
-	44	94	46	-	2
-	54	108	48	-	2
-	57	128	43	-	2
-	71	141	70	-	3
-	**75**	**172**	**82**	-	**3**

Source : Public Health Center

3. 보 건 소 인 력

단위:명

연 별 Year	합계 Total	면허·자격종별 By License / Qualification											
		소계 Sub total	의사 Physicians	치과의사 Dentist	한의사 Oriental medical	조산사 Mid Wives	약사 Pharmacists	간호사 Nurse	임상병리사 1)	방사선사 2)	물리치료사 3)	치과위생사 4)	영양사 5)
1996	-	-	-	-	-	-	-	-	-	-	-	-	-
1997	41	28	4	1	-	2	1	5	3	1	1	4	-
1998	39	27	3	1	-	2	1	8	3	1	1	3	-
1999	37	27	2	1	1	-	1	9	3	1	1	2	-
2000	**34**	**24**	**3**	**1**	**1**	**-**	**1**	**8**	**3**	**1**	**1**	**2**	**-**

자료 :보건소

주) 1)Clinic pathology technicians 2)Radiological technicians 3)Physical therapy technicians 4)Dental hygienics technicians 5)Nutrition technicians 6)Nurse aids 7)Medical records technicians 8)Medical corpsmen 9)Mental and health specialists 10) Data processing technicians 11)Emergency rescue specialists

Number of Staffs in Health Centers

Unit : Person

면허·자격종별 By License / Qualification							면허·자격종별외			
간호 조무사	의무 기록사	위생사	위생 시험소	정신보건 전문요원	정보 처리기사	읍급 구조사	소계	보건직	행정직	기타
6)	7)	8)		9)	10)	11)	sub total	Public Health workers	Administrative workers	Other
-	-	-	-	-	-	-	-	-	-	-
6	-	-	-	-	-	-	13	5	1	7
4	-	-	-	-	-	-	12	7	2	3
6	-	-	-	-	-	-	10	6	1	3
3	-	-	-	-	-	-	**10**	**6**	**1**	**3**

Source . Public Health Center

4. 보건지소 및 진료소 인력

단위:명

연 별 Year	합 계 Total	보 건 지 소 Health Sub-center						
		면허자격종별 By License / Qualification						
		소계 Sub total	의사 Physicians	치과의사 Dentist	간호사 Nurses	치과 위생사	간호 조무사	약 사 Pharm acists
1996	-	-	-	-	-	-	-	-
1997	35	22	5	2	4	2	8	-
1998	30	18	5	2	2	2	6	-
1999	30	17	5	2	1	2	7	-
2000	**29**	**16**	**4**	**2**	**1**	**2**	**7**	-

자료 · 보건소

Number of Staffs in Health Subcenters and Primaty Health Care Centers

Unit.Person

보 건 지 소 Health Sub-center						보건진료소
		면허·자격종별외 Others				
임 상 병리사	방사선사 Radiological technicians	소계 Sub-total	보건직 Public health workers	행정직 Administrative workers	기 타 Others	보건진료원 Primary health care center's practitioners
-	-	-	-	-	-	-
1	-	1	-	-	1	12
1	-	-	-	-	-	12
-	-	1	-	-	1	12
-	-	1	-	-	1	12

Source Public Health Center

5.부정의료업자 단속실적(의료인)

단위 : 명

연 별 Year	위반건수 계 Total	면허대여 Licence lender	성감별행위 Fetus sex distinguishing behavor	무자격자에게 의료행위사주 Let unqualified persin praction	면허된 이외의 의료행위 Medical cate without licence	품위손상 Bad behavior as medical personnel
1996	-	-	-	-	-	-
1997	-	-	-	-	-	-
1998	-	-	-	-	-	-
1999	-	-	-	-	-	-
2000	-	-	-	-	-	-

자료 ; 보건소

Regulation for Illegal Medical Practices
(Medical Practitioners etc.)

Unit : Person

No. of violation detecte			처 리 건 수 No. of Action Taken					
허위진단서발급 Untruth certifi- cate issue	진료거부 Diagnosis reject	기 타 Others	계 Total	면허취소 Licence suspended	자격정지 Licence suspended	경 고 Warning	고 발 prosecution	기 타 Others
-	-	-	-	-	-	-	-	-
-	-	-	-	-	-	-	-	-
-	-	-	-	-	-	-	-	-
-	-	-	-	-	-	-	-	-
-	-	-	-	-	-	-	-	-

Source : Public Health Center

5-1.부정의료업자 단속실적(의료기관)

단위: 건

연 별 Year	위 반 건 수 No. of violation Detected					
	계 Total	무면허의료행위 Medical care without licence	광고위반 Illegal advertisement	환자유인 Seduce patients	준수사항미이행 Not followed regulation	표방위반 Posing specialist
1996	4	-	-	-	4	-
1997	6	-	-	-	5	-
1998	2	-	-	-	2	-
1999	3	1	-	-	2	-
2000						

자료 : 보건소

Regulation for Illegal Medical Practices (Medical Institutions)

Unit : Eatb

처 리 건 수 No of Action Taken								
시설위반 Inadeguate facility	정원위반 Overcrowd-edness	기 타 Others	계 Total	허가취소 또는 폐쇄 Licence with-drawn or closed	업무정지 Suspension of practice	시정지시 Madification instruction	고 발 Prosecution	기 타 Others
-	-	-	4	-	-	4	-	-
1	-	-	6	-	-	5	-	1
-	-	-	2	-	1	1	-	-
-	-	-	3	1	-	2	-	-

Source : Public Health Center

6. 의약품등 제조업소 및 판매업소

단위: 개소

연 별 Year	제 조 업 Number of manufactures					
	계 Total	의 약 품 Drugs	의약품외품 Cosmetics	위생용품 Sanitary materials	의료용구 Medical-instuments	화장품 Cosmetice
1996	18	6	-	-	9	-
1997	17	4	-	1	9	-
1998	23	6	-	1	12	-
1999	29	6	-	1	20	-
2000	**33**	**4**	**1**	**1**	**26**	-

자료 : 보건소

Manufactures and Stores of Pharmaceutical Goods etc.

Unit . Estb.

	판 매 업 소 Number of dealers						
소분의약품 Compounding drugs	계 Total	약 국 Pharmacy	도 매 상 Whole saler	약 업 자 Druggist	한약업사 Herb medicine dealer	매 약 상 Restricted dealer	의료용구 Medical instrument sonitary materials
2	34	28	-	1	4	1	-
2	43	34	-	1	3	1	4
3	49	37	1	1	3	1	6
1	56	39	1	1	3	-	12
1	**69**	**46**	**3**	**1**	**3**	**-**	**16**

Source : Public Health Center

7. 식 품 위 생 관 계 업 소

단위 · 개소

연 별 Year	합 계 (A+B+C+D) Grand Total	식 품 접 객 업 Food Premises							
		소 계 (A) Total	휴게음식점 resting restaurant				일반음식점 General Restouant	단란주점 Happy wineshop	유흥주점
			계 Total	다 방 Tea room	제과점 Bakery shop	기타 Others			
1996	2,449	1,861	126	87	26	13	1,674	44	17
1997	2,795	2,193	144	82	26	36	1,980	52	17
1998	2,897	2,379	165	107	28	30	2,141	55	18
1999	3,270	2,466	161	106	37	18	2,229	55	21
2000	**3,364**	**2,473**	**170**	**123**	**34**	**13**	**2,228**	**52**	**23**

자료 : 사회복지과

주 : 1) 식육판매업, 식육부산물전문판매업, 유통전문판매업, 기타식품판매업 등
2) 식품조사처리업, 용기류 제조업 포함

Number of Licensed Food Premises by Business Type

Unit . Establishment

	식품제조업 및 가공업 Food manufacturing and processing businesses					판매·운반·기타업 Food sales, transportation, other			
집단급식소 (B) Commodity food supply spot	소 계 (C) Total	식품제조가공업 Commodity processing	식품첨가물 Food Additives	식품소분 Food Subdivision	즉석판매가공업 I mprovise selling processing	소 계 (D) Total	식품판매업[1] Food selling business	식품운반업 Food transport - atio	기타[2] Others
24	222	126	-	27	69	342	317	3	22
22	234	127	-	30	77	346	312	3	31
23	236	122	-	34	80	259	229	-	30
25	270	149	-	32	89	509	464	-	45
39	**293**	**154**	-	**39**	**100**	**559**	**500**	-	**59**

Source : Social Affairs Division

8. 공 중 위 생 관 계 업 소

단위 · 개소

연 별 Year	합 계 Grand Total	숙 박 업 Hotel business				
		계 Total	호 텔 Hotel		콘도미니엄 Condominium	여 관 Lodging house
			일 반 Common	관 광 Luxurious		
1996	357	68	-	-	-	63
1997	357	72	1	-	-	66
1998	392	74	1	-	-	66
1999	385	74	1	-	-	68
2000	**352**	**75**	**1**	**1**	**-**	**68**

자료 · 사회복지과

Number of Licensed Sanitary Premises by Business Type

Unit : Establishment

	이·미용업 Barber & beauty shop			일반목용탕업 General bath house				특수목욕탕업 Special bath house		
여인숙 Inn	계 Total	이용업 Barber shop	미용업 Beauty shop	계 Total	공동탕 Public bath	가족탕 Family bath	한증막 Steam bath	사우나 Sauna	증기탕 Steam bath	복 합 Compound
5	196	56	140	11	11	-	-	-	-	-
5	190	50	140	12	12	-	-	-	-	-
7	215	56	159	14	14	-	-	-	-	-
5	227	61	166	16	15	-	1	-	-	-
5	**207**	**62**	**145**	**12**	**11**	-	1	-	-	-

Source . social affairs Division

공 중 위 생 관 계 업 소(속)

단위 : 개소

연 별 Year	위생관련업 Saintary business concerned			
	계 Total	세 탁 업 Dry cleaning	위생관리용역업 Sanintaty service busıness	위생처리업 Sanitary cleanıng
1996	53	50	-	3
1997	57	54	-	3
1998	55	52	-	3
1999	58	56	-	2
2000	**58**	**56**	-	**2**

자료 · 사회복지과

Number of Licensed Sanitary Premises by Business Type(Cont'd)

위생용품제조업 Product of sanitary material		
계 Total	세척제제조업 Soaps etc.	기타위생용품제조업 Others
2	-	2
3	-	3
7	-	7
10	2	8

Source Social Affairs Division

9. 예 방 접 종

단위: 개소

연별 및 읍면별 Year & Upmyon	디프테리아, 백일해, 파상풍 P.D.T	디프테리아, 파상풍 D.T	소 아 마 비 Polio
1996	4,729	7	3,685
1997	4,897	2,842	6,880
1998	5,103	-	4,415
1999	5,372	-	4,504
2000	4,837	-	3,990
광주읍 Kwangju-up	3,247	-	2,657
오포면 Opo-myon	269	-	235
초월면 Choweol-myon	443	-	364
실촌면 Silchon--myon	562	-	492
도척면 Dochok-myon	130	-	89
퇴촌면 Toechon-myon	184	-	153
남종면 Nanchong-myon			
중부면 Chungbu-myon	-	-	-

자료 : 보건소

Vaccinations against Major Communicable Diseases

Unit:Person

홍역, 유행성이하선염 M.M.R	풍진	일 본 뇌 염 Japanese encephalitis	장 티 푸 스 Tyhoid fever	B 형 간 염 Hepatitis B	B.C.G	인플루엔자	기 타 Others
1,471	-	14,222	4,607	7,103	-	-	2,924
1,397	700	9,988	1,344	5,747	1,050	-	2,305
3,077	697	10,721	3,428	5,354	1,383	10,550	1,537
2,334	652	11,764	7,769	2,527	515	15,687	958
4,660	**593**	**9,520**	**2,040**	**3,590**	**669**	**16,243**	**686**
2,910	547	5,912	797	2,488	551	9,219	227
475	-	1,286	359	329	13	2,000	14
449	-	325	435	565	79	1,280	2
556	46	964	233	103	26	1,810	10
115	-	455	86	62	-	684	137
155	-	578	130	43	-	1,250	296
-	-				-		

Source : Public Health Center

10. 법정전염병발생 및 사망

단위: 개소

연 별 Year	1 종 전 염 병 Class communicable disease							
	장티푸스 Typhoid fever		파라티푸스 Paratyphoid fever		디프테리아 Diphtheria		세균성이질 Bacterical dysentery	
	발생 case	사망 Death	발생 case	사망 Death	발생 case	사망 Death	발생 case	사망 Death
1996	-	-	-	-	-	-	1	-
1997	1	-	-	-	-	-	-	-
1998	2	-	1	-	-	-	-	-
1999	-	-	-	-	-	-	-	-
2000	-	-	-	-	-	-	**4**	-

자료 : 보건소

Incidents of Communicable Diseases and Deaths

Unit : Person

		2 종 전 염 병 class 2 communicable deases								
콜레라 Cholera		백일해 Whooping couph		홍 역 Measle		유행성이하선염 Epidemic hoemomhagic fever			기 타 Others	
발생 case	사망 Death	발생 case	사망 Death	발생 case	사망 Death	발생 case	사망 Death	말라리아발생	발생 case	사망 Death
-	-	-	-	-	-	-	-	-	-	-
-	-	-	-	-	-	-	-	-	2	-
-	-	1	-	-	-	-	-	-	-	-
-	-	-	-	-	-	-	-	-	3	1
-	-	**1**	-	**196**	-	**13**	-	**1**	**4**	-

Source · Public Health Center

11. 나환자 보건소 등록

단위: 명

연별 및 읍면별 Year & Upmyon	연말현재 Registrants(year-end)			신환자수 New patients	사망자 Death
		남 Male	여 Female		
1996	-	-	-	-	-
1997	-	-	-	-	-
1998	3	2	1	-	-
1999	3	2	1	-	-
2000	**3**	**2**	1	-	-
광주읍 Kwangju-up	1	1	-	-	-
오포면 Opo-myon	-	-	-	-	-
초월면 Choweol-myon	-	-	-	-	-
실촌면 Silchon--myon	1	-	1	-	-
도척면 Dochok-myon	1	1	-	-	-
퇴촌면 Toechon-myon	-	-	-	-	-
남종면 Nanchong-myon	-	-	-	-	-
중부면 Chungbu-myon	-	-	-	-	-

자료출처 : 보건복지부 『보건복지통계연보』, 보건과

Registered Leprosy Patiens at Health Centers

Unit : Person

거주형태별					관리구분별		
재가 Domicile		정착촌 Settlement village		수용	요치료	요관찰	요보호
	양성 Positive		양성 Positive	Leprosarium	Chemotherapy	Surveillance	Care
-	-	-	-	-	-	-	-
-	-	-	-	-	-	-	-
3	-	-	-	-	2	1	-
3	-	-	-	-	2	1	-
3	-	-	-	-	2	1	-
-	-	-	-	-	1	-	-
-	-	-	-	-	-	-	-
-	-	-	-	-	-	-	-
-	-	-	-	-	-	1	-
-	-	-	-	-	1	-	-
-	-	-	-	-	-	-	-
-	-	-	-	-	-	-	-
-	-	-	-	-	-	-	-

12. 결핵환자보건소등록

단위 : 명

연 별 Year	연 말 현 재 No.of patients registered of the year-end				계 Total
	합 계 Total	양 성 Positive	음 성 Negative	요관찰자 Suspect	
1996	202	23	37	142	231
1997	164	19	27	118	204
1998	219	31	24	164	266
1999	155	27	27	101	228
2000	**139**	**25**	**34**	**80**	**212**

자료 : 보건소

Registered Tuberculosis Patiens at Health Centers

Unit . Person

증 가 Increase						
신 환 New registration	재 발 Relapse	중단후 재등록 Reregistration	전 입 Transfer in	기 타 Others	관리전환 Change of monogenent	요관찰 Surveillance
106	7	-	3	4	-	111
82	19	-	9	-	-	94
77	24	-	9	3	5	148
98	11	-	4	-	1	114
93	**6**	**2**	**21**	**-**	**-**	**90**

Source · Public Health Center

결핵환자보건소등록 (속)

단위 : 명

연 별 Year	감 소				
	계 Total	완 치 Completed treatment	완료(완불) Completion observation	실 패 Failure	사 망 Death
1996	326	102	1	-	3
1997	242	90	-	-	3
1998	211	92	-	-	-
1999	292	97	-	-	-
2000	**228**	**100**	-	**1**	-

자료 : 보건소

Registered Tuberculosis Patiens at Health Centers(Cont'd)

Unit : Person

Decrease					
중 단 Drop out	전 출 Transfer out	진단변경 Chahg of diagnosis	기 타 Others	관리전환 Change of Manogement	요 관 찰 Surveillance
7	5	2	4	2	200
5	9	3	14	-	118
1	7	5	3	1	102
-	11	2	3	2	177
-	11	4	1	-	111

Source : Public Health Center

13. 가 족 계 획 사 업 실 적

단위 : 명

연 별 Year	합 계 Grand Total	불임시술 Sterilization		
		계 Total	정 관 Vasectomy	난 관 Tubal ligation
1996	179	24	14	10
1997	138	38	31	7
1998	53	15	12	3
1999	58	12	9	3
—	-	-		
2000	**264**	**102**	**97**	**5**

자료 · 보건소

Family Planning Activities

Unit · Person

자궁내장치시술 Intra uterine device	콘 돔 (월평균공급인원) Condoms (Average persons supplied/month)	먹는피임약 (월평균공급인원) Oral pills (Average persons supplied/month)
77	72	4
56	44	-
37	1	-
33	13	-
139	**23**	-

Source . Public Health Center

14. 모 자 보 건 사 업 실 적

단위 : 명

연 별 Year	모자보건관리(신규등록) M.C.H. program(new registered)	
	임 산 부 등록관리 Mothers	영 유 아등록관리 Chileren
1996	311	-
1997	268	-
1998	213	-
1999	177	1,909
2000	**114**	**3,246**

자료 ; 보건소

수 : 1) 임산부는 1인이 합병증이 경우 1명으로 산정함

Maternal and Child Health Care Activities

Unit : Person

건강진단사업 [1] Health examination	
임 산 부 Mothers	영 유 아 Chileren
30	30
24	33
40	34
40	37
37	**37**

Source : Public Health Center

15. 건강보험적용인구

단위 : 개소, 명

연 별 Year	합 계 Total			직장의료보험 Industrial Workers				
	수 혜 자 수 No. of beneficiary			조합수 No. of Associantion	사업장수 Under taking	수혜자수No. of beneficiary		
	계 Total	가입자 Insured	피부양자 Dependents			계 Total	피보험자 Insured	피부양자 Dependents
1996	60,950	20,319	40,631	-	-	-	-	-
1997	66,124	22,487	43,637	-	-	-	-	-
1998	82,301	74,705	7,596	-	-	-	-	-
1999	87,589	79,323	8,266	-	-	-	-	-
2000	**93,458**	**85,023**	**8,435**	-	-	-	-	-

자료 : 국민의료, 보험관리공단 경기광주지사
주 : 1) 군인 포함

Number of Medical Insurance Associations and Beneficiaries

Unit Places, Person

지역의료보험					공무원및사립학교 교직원[1]		
조합수	수 혜 자 수 No of beneficiary				수 혜 자 수 No. of beneficiary		
No of Associantion	계 Total	세대	피보험자 Insured	피부양자 Dependents	계 Total	피보험자 Insured	피부양자 Dependents
1	60,950	-	60,950	-	-	-	-
1	66,124	-	66,124	-	-	-	-
-	71,574	-	71,574	-	10,717	3,131	7,586
-	74,799	-	74,799	-	12,790	4,524	8,266
-	**80,340**	**28,251**	**80,340**	-	**13,118**	**4,683**	**8,435**

16. 국민연금가입자

단위 : 명

연 별 Year	총 가 입 자 수 Total insurants	사 업 장 가 입 자 사업장 Workplaces
1996	21,566	829
1997	34,734	425
1998	37,076	848
1999	31,520	1,052
2000	**36,558**	**1,240**

자료 . 국민연금관리공단

Number of National Pension Insurants

Unit: person

Insurants in workplacds 가입자 Insurants	임의가입자 Voluntary insurants	지역가입자 Insured community residents	임의계속가입자 voluntaroly & continuously insured
6,902	-	14,560	104
10,131	7	24,001	595
12,734	6	24,120	216
16,104	15	15,029	372
18,183	**43**	**18,173**	**159**

SourceNational Pension Dooperation

17. 국 가 보 훈 대 상 자

단위 : 명

연 별 Year	합 계 Grand Total	국 가 유 공 자			
		계 Total	애국지사 Potriots	전상,공군군경 Disabled veteans & Expolicemen of the war or service	무공보국수훈자 Exploits attained order of military merit & other of national security merit
1996	209	110	-	64	46
1997	230	126	-	68	56
1998	249	136	-	67	66
1999	293	168	-	78	86
2000	**384**	**220**	**-**	**113**	**100**

자료 : 국가보훈청 수원지청

Number of Patriots and Veterans

Unit . Person

Patriots and veterans			
재일학도의용군	4 19 상이	공상공무원	국가사회발전특별공로상이
Particıpants of Korean war as Student	Disabled in the April	Dısabled civil	Special exploits of natıonal
valunteer forces from japan	19 student uprising	servants	& Socıal development
-	-	-	-
-	1	1	-
-	1	2	-
-	1	3	-
-	1	6	-

Source : Suwon Pltriots dıstrıct office

국 가 보 훈 대 상 자(속)

단위 : 명

연 별 Year	유족					
	계 Total	애국유족 Breaved families of the patriots	특별공로순직 Special merits	제일학도 의용군	4. 19 유족 Bereaved families of Apr.19	순직공상공무원유족 Families of the disable civil servants
1996	93	5	-	-	-	5
1997	98	7	-	-	-	5
1998	107	7	-	-	-	7
1999	117	6	-	-	-	7
2000	**125**	**7**	-	-	-	**9**

자료 : 국가보훈청 수원지청

Number of Patriots and Veterans(Cont'd)

Unit : Person

Bereaved famity 전몰, 전상, 공상 군경유족				기타대상자 Others			
				계	월남귀순자	반공포로 상이	전역하사관
미 망 인	자 녀	부 모	기 타		Deserted Nor-	Disabled anti-	Verterans
Wıdows	Mınor chidren	Parents	Others	Total	th Koreans	ommunist prisoner	N.O.C
29	17	31	6	6	-	1	5
28	21	29	8	6	-	1	5
29	26	25	13	6	-	1	5
34	30	26	14	8	-	1	7
40	**36**	**33**		**39**		**1**	**38**

Source . Suwon Pltriots district office

18. 국가보훈대상자 취업

단위 : 명

연 별 Year	합 계 Grand Total			국가유공자 Patriats and veterans		
	계 Total	남 Mail	여 Femail	계 Total	남 Mail	여 Femail
1996	67	58	9	5	5	-
1997	78	67	11	6	6	-
1998	130	117	13	7	7	-
1999	137	124	13	7	7	-
2000	**126**	**119**	**7**	**12**	**12**	-

자료 : 국가보훈청 수원지청

Employment of Patriots & Veterans, and Bereaved Families

Unit : Person

유족 Bereaved family of the patriots veterans			기 타 대 상 자 Others		
계 Total	남 Mail	여 Femail	계 Total	남 Mail	여 Femail
31	28	3	31	25	6
39	34	5	33	27	6
62	56	6	61	54	7
65	60	5	65	57	8
55	**52**	**3**	**59**	**55**	**4**

Source : Suwon Pltriots District Office

19. 국가보훈대상자 자녀취학

단위 . 명

연 별 Year	합 계 Grand Total				국가유공자 Patriots and veterans			
	계 Total	중학교 Middle school	고 교 High school	대 학 University	계 Total	중학교 Middle school	고 교 High school	대 학 University
1996	39	11	20	8	-	-	-	-
1997	30	6	3	21	1	-	-	1
1998	42	5	10	27	1	-	-	1
1999	37	3	7	27	-	-	-	-
2000	**46**	**6**	**3**	**37**	**1**	-	-	**1**

자료 . 국가보훈청 수원지청

Edcational Benefits for Patriots & Veterans, and Their Families

Unit . Person

배 우 자 Spouses				자 녀 Minor children			
계 Total	중학교 Middle school	고 교 High school	대 학 University	계 Total	중학교 Middle school	고 교 High school	대 학 University
-	-	-	-	39	20	11	8
-	-	-	-	29	6	3	20
-	-	-	-	41	5	10	26
-	-	-	-	37	3	7	27
-	-	-	-	**45**	**6**	**3**	**36**

Source · Suwon Patriots District Office

20. 사 회 복 지 시 설

단위 : 개소, 명

연 별 Year	합 계 Total		아동복지시설 Child welfare institution	
	시설수 No. of institution	수용인원 No. of inmates	시설수 No. of institution	수용인원 No. of inmates
1996	4	330	-	-
1997	4	352	-	-
1998	4	366	-	-
1999	5	377	-	-
2000	**7**	**414**	-	-

자료 : 사회복지과

사 회 복 지 시 설(속)

단위 : 개소, 명

연 별 Year	여성복지시설 For women		정신질환자 요양시설 For mental retardation	
	시설수 No. of institution	수용인원 No of inmates	시설수 No. of institution	수용인원 No. of inmates
1996	-	-	-	-
1997	-	-	-	-
1998	-	-	-	-
1999	-	-	-	-
2000	-	-	-	-

자료 : 사회복지과

Social Welfare Institutions and Inmates

Unit : Each, Person

노 인 복 지 시 설 Welfare institution for the aged		장 애 인 복 지 시 설 For the handicapped	
시 설 수 No. of institution	수용인원 No. of inmates	시설수 No of institution	수용인원 No of inmates
1	73	3	257
1	83	3	269
1	87	3	279
2	102	3	275
4	**117**	**3**	**297**

Source . Home domestic Welfare Division

Social Welfare Institutions and Inmates(Cont'd)

Unit Each, Person

부 랑 인 시 설 For homeless people		기 타 Others	
시 설 수 No. of institution	수용인원 No of inmates	시설수 No of institution	수용인원 No of inmates
-	-	-	-
-	-	-	-
-	-	-	-
-	-	-	-
-	-	-	-

Source Home domestic Welfare Division

21. 경 로 당(노 인 정)

단위 : 명

연 별 Year	합 계 Total	
	개 소 Number	이 용 인 원 Persons
1996	104	4,036
1997	104	4,337
1998	166	6,521
1999	126	3,272
2000	**140**	**3,354**

자료 : 사회복지과

Elderly Community Halls

Unit . Person

시(군)립 - 공 립 Public		사 립 Private	
개 소 Number	이 용 인 원 Persons	개 소 Number	이 용 인 원 Persons
104	4,036	-	-
103	4,280	1	57
17	607	149	5,914
74	1,951	52	1,321
73	**2,012**	**67**	**1,342**

Source : Home Domestic Welfare Division

22. 노 인 복 지 시 설 수 용

단위 : 개소, 명

연 별 Year	합 계 Total				양로시설 Home for the aged			
	시설수 No.of inst	입소자 Admi-ssions	퇴소자 Dischar ges	연말현재재소자 No of inmate as for year-end	시설수 No.of inst	입소자 Admi-ssions	퇴소자 Dischar ges	연말현재재소자 No of inmate as for year-end
1996	1	6	5	74	-	-	-	-
1997	1	17	8	83	-	-	-	-
1998	1	14	10	87	-	-	-	-
1999	**2**	**22**	**7**	**102**	**1**	**9**	**-**	**9**
2000	**4**	**25**	**10**	**117**	**1**	**5**	**4**	**10**

자료 . 사회복지과

Welfare Institutions for the Aged

Unit : Person

노 인 요 양 시 설 Nursing home for the aged				설 비 및 유 료 시 설 Cheap sonsatorium and charged nursing home			
시설수 No.of inst	입소자 Adimi-ssions	퇴소자 Dischar ges	연말현재재소자 No. of inmate as for year-end	시설수 No. of inst	입소자 Adinissions	퇴소자 Dischar ges	연말현재재소자 No. of inmate as for year-end
1	6	5	74	-	-	-	-
1	17	8	83	-	-	-	-
1	14	10	87	-	-	-	-
1	**13**	**7**	**93**	-	-	-	-
1	**8**	**6**	**95**	**2**	**12**	-	**12**

Source · Home Domestic Welfare Division

23. 국민기초생활보장수급자

단위 : 명

연 별 Year	합 계 Total		일반수급자		시설수급자	
	가 구[1] (시설수 포함) Household	인 원[2] (대상자 포함) Persons	가 구 Household	인 원 Persons	가 구 Household	인 원 Persons
1996	621	1,445	390	594	227	547
1997	626	1,432	430	658	196	457
1998	646	1,465	435	657	211	450
1999	512	1,309	365	620	147	325
2000	**1,494**	**3,468**	**1,483**	**3,068**	**5**	**387**

자료 . 사회복지과

주 : 1) 시설보호의 시설수 제외

2) 시설보호 인원 포함

3) 작성기준 98년 4월 기준

Recipients of Livelihood Protection Benefits

Unit : Person

시설보호 Institutional		취업실태 Employment situation					
시설수 No. of inst	인원 persons	계 Total	영세자영업 및 농수산업 Small business and agriculture, fishing job	상시고용 Full-time job	임시 및 일일고용 Part-time or Temporary job	미취업 Unemployed	비경제 활동인구 Not economically active population
4	304	1,141	14	18	159	179	771
4	317	1,115	34	24	126	270	661
4	358	1,107	33	17	113	494	450
4	364	945	9	6	67	137	726
-	-	**3,068**	**56**	**35**	**480**	**245**	**2,252**

Source : Home Domestic Welfare Division

24. 소년소녀가장세대

단위 : 명

연 별 Year	합 계 Total	세 대 주 Household head	주 거 형 태						세 대 원 Household member
			자가	전세	월세	친지댁	영구임대	기타 others	
1996	35	22	-	-	-	-	-	-	13
1997	39	25	1	2	1	20	1	-	14
1998	46	28	-	2	-	26	-	-	18
1999	39	25	-	1	-	24	-	-	14
2000	**35**	**22**	-	**1**		**21**	-	-	**13**

자료 : 사회복지과

Households Headed by Child

Unit : Person

재 학 별 School attendance					
소계 Sub total	미 취 학 Pre school	초 등 교 Primary school	중 학 Middle school	고 교 High school	기 타(미재학등) Others
35	-	7	8	19	1
39	2	5	14	16	2
46	-	9	19	18	-
39	-	10	13	16	-
35	-	**8**	**14**	**13**	-

Source : Home Domesrtic Welfare Division

25. 장애인 복지시설 수용

단위 : 개소, 명

연 별 Year	시설수 Number of facititiws	입소자(A)Admitted		퇴 소 자 (B) Discharged				
		위탁자 Referra-ls	무연고자 Non-relatives	무연고자인 도 to relatives	취 업 Employed	전 원 Transfer	사 망 Death	기 타 Other
1996	…	…	…	…	…	…	…	…
1997	3	4	264	-	-	1	2	-
1998	3	5	276	-	-	-	1	1
1999	3	7	282	1	-	-	1	-
2000	4	8	110	1	-	-	-	-

자료 : 사회복지과

Welfare Institutions for the Disabled

Unit · Places, Person

연 말 현 재 수 용 인 원(C) Inmates as of year-end											
성 별 Gender			연 령 별 Age				장 애 종 별 By category of disability				
계 Tolal	남 Male	여 Female	18세 미만		18세 이상		지 체 Phydical -ly disabled	시 각 Visually disabled	청 각 언 어	정 신 지 체 Mentally retarded	기 타 Other
			남 Male	여 Female	남 Male	여 Female					
...	...	...	...	...	...	...	...	...	...	...	...
268	144	124	66	40	71	86	20	-	-	246	2
279	152	127	72	40	80	83	14	-	-	263	2
275	153	136	57	43	96	93	54	-	-	222	13
117	69	48	30	25	36	26	33	-	-	82	2

Source : Home Domestic Welfare Division

26. 장 애 인 등 록 현 황

단위 : 명

연 별 Year	장애유형 Type of disability					
	합계 Total	지체 Physically	시각 Visually	청각, 언어 Hearing-Speech	정신지체 Mentally	박달자폐증
1996	-	-	-	-	-	-
1997	-	-	-	-	-	-
1998	1,810	1,221	66	124	399	-
1999	2,317	1,608	88	165	456	-
2000	**3,365**	**2,118**	**279**	**232**	**483**	**8**

자료 : 사회복지과

Registerde Disabled Persons

Unit Person

장애등급 Type of disabled grade						
정신	1급 1st grade	2급 2nd grade	3급 3rd grade	4급 4th grade	5급 5th grade	6급 6th grade
-	-	-	-	-	-	-
-	-	-	-	-	-	-
-	553	394	337	222	154	150
-	587	474	438	333	256	229
48	**739**	**660**	**607**	**417**	**412**	**530**

Source · Home Domesrtic Welfare Division

27. 묘지 및 납골시설

단위 : 개소, 천 ㎡

연 도 Year	매 장					
	계 Total					
	개소수 Sites	면 적 Area		분묘설치가능기수 No. of graves to be placed	개소수 Sites	총 면 적 Total
		총면적 Total	점유면적 Net			
1996	8	2,009	1,133	1,133	2	45
1997	8	2,009	759	17,612	2	45
1998	8	2,114	782	17,254	2	45
1999	8	2,050	1,138	15,384	2	46
2000	**8**	**2,049**	**1,138**	**50,081**	**2**	**45**

자료 : 사회복지과

Cemeteries, Crematorium and Charnel houses

Unit : Number, 1000㎡

Burial					
공설묘지 Public cemetery		사 설 묘 지 Private cemetery			
점유면적 Net Area	분묘설치가능기수 No. of graves to be placed	개소수 Sites	총 면 적 Total	점유면적 Net Area	분묘설치가능기수 No of graves to be placed
13	13	6	1,964	1,120	1,120
10	336	6	1,964	749	1,726
13	220	6	2,069	769	17,634
13	307	6	2,004	1,125	15,077
13	**1687**	**6**	**2,004**	**1,125**	**48,394**

Source · Socaial Affairs Division

묘지 및 납골시설(속)

단위 · 개소, 천㎡

연 별 Year	화장장 Cremation							
	계 Total		공설 Public		사설 Private		개소수	
	개소수 sites	화로수 Brazier	개소수 sites	화로수 Brazier	개소수 sites	화로수 Brazier	소계 Total	공설 Public
1996	-	-	-	-	-	-	-	-
1997	-	-	-	-	-	-	-	-
1998	-	-	-	-	-	-	-	-
1999	-	-	-	-	-	-	-	-
2000	-	-	-	-	-	-	-	-

자료 : 사회복지과

Cemeteries, Crematorium and Charnel houses(Cont'd)

Unit : Number, 1000㎡

납 골당 Charmel houses						
Sites	총봉안능력(기) Total capacity			납골기수 Deposited number		
사 설 Private	소 계 Total	공 설 Public	사 설 Private	소 계 Total	공 설 Public	사 설 Private
-	-	-	-	-	-	-
-	-	-	-	-	-	-
-	-	-	-	-	-	-
-	-	-	-	-	-	-
-	-	-	-	-	-	-

Source : Socaial Affairs Division

28. 혼인예식장 및 장례식장

Number of Family Ritual Businesses

단위 : 개소 Unit : Place

연 별 Year	혼인예식장 Wedding holls	결혼상담소 Marriage counsellars	장례식장 Additional funeral servides
1996	3	-	-
1997	3	-	-
1998	4	-	1
1999	3	-	1
2000	**3**	-	**1**

자료 . 사회복지과 Source : Home Domesrtic Welfare Division

XIII. 환 경

XIII. 환 경

1. 환경오염물질배출시설

단위: 개소

연 별 Year	대 기(가스·먼지·매연 및 악취) Air pollution					
	계 Total	1종 Class 1	2종 Class 2	3종 Class 3	4종 Class 4	5종 Class 5
1996	385	1	4	-	9	371
1997	385	1	4	-	9	371
1998	247	1	3	-	5	238
1999	347	-	-	-	22	325
2000	**579**	-	-	-	**23**	**556**

자료 : 환경보호과

Environment

Environment Pollutant Emitting Facilities

Unit : Places

수 질(폐수) Water pollution							소음 및 진동
계 Total	1종 Class 1	2종 Class 2	3종 Class 3	4종 Class 4	5종 Class 5	휴 업 Shutdown	Noise and vibration
155	1	-	2	2	150	-	357
154	1	-	2	2	150	-	357
191	1	-	2	2	186	-	503
250	-	-	1	1	248	-	499
309	-	-	**2**	**1**	**306**	-	**654**

Source : Environmental Protection Division

2. 환경오염배출시설단속 및 행정조치

단위: 개소, 건

연 별 Year	배출업소 Number of establishment	단속업소 Number of inspection	위반업소 Number of vioation		
				경 고 Warning	개선명령 Other to improve and repair
1996	540	632	56	28	11
1997	896	774	85	9	20
1998	941	793	217	19	16
1999	1,096	1,027	240	40	23
2000	**1,542**	**914**	**134**	**12**	**26**

자료 : 환경보호과

Inspection and Administative Measures for Environmental Pollutant Emitting Facilities

Unit · Places, Cases

행 정 처 분 내 역 Control					고 발(명령)
조업정지 Temporary suspension	사용금지 use prohibition	허가취소 Licence with drawn	폐쇄명령 Closing	기 타 Others	Accusation
7	-	-	3	7	33
4	-	-	11	41	58
8	-	-	174	-	184
7	156	-	11	3	187
7	**88**	-	**1**	-	**96**

Source : Environmental Protection Division

3.대 기 오 염

단위 : 아황산가스(ppm/년), 일산화탄소(ppm/8시간),
이산화질소(ppm/년), 먼지(㎍/㎥/년). 오존(ppm/8시간), 산성비(pH)

연별 & 월별 Year & Month		아황산가스(SO^2)	일산화탄소(CO)
1996		-	-
1997		-	-
1998		-	-
1999		-	-
2000		-	-
1월	Jan.	-	-
2월	Feb	-	-
3월	Mar	-	-
4월	Apr	-	-
5월	May	-	-
6월	Jun	-	-
7월	Jul	-	-
8월	Aug	-	-
9월	Sep	-	-
10월	Oct	-	-
11월	Nov	-	-
12월	Dec	-	-

자료 : 환경부 〈환경통계연보〉

Air Pollutant Emission

이산화질소(NO^2)	먼 지 (Dust)	오존(O^3)	산성비(PH)
-	-	-	-
-	-	-	-
-	-	-	-
-	-	-	-
-	-	-	-
-	-	-	-
-	-	-	-
-	-	-	-
-	-	-	-
-	-	-	-
-	-	-	-
-	-	-	-
-	-	-	-
-	-	-	-
-	-	-	-
-	-	-	-

Source : Ministry of Environment

4. 쓰레기 수거

단위: 명, 톤,대

연 별 Year	행정구역(A) Administration area		청소구역(B) Cleaning work		수거지인구율 Ratio of population within areas served	배출량 Total amount of discharge per day	처리량 (D)(톤/일) Amount of disposal garbage per day(ton)	수거율 (D/C)(%) Ratio of garvage disposal
	면적 Area	인구 Population	면적 Area	인구 Population				
1996	431.9	102,141	412.5	92,534	91.0	91.0	91.0	100
1997	431.9	111,224	412.4	106,124	95.4	90.0	90.0	100
1998	431.9	115,723	412.4	110,200	95.2	94.0	94.0	100
1999	431.9	125,158	412.4	120,207	96.0	92.0	92.0	100
2000	**431.9**	**141,077**	**412.4**	**136,126**	**96.5**	**528.8**	**528.8**	**100**

자료 : 환경보호과

Waste Collection and Disposal

Unit:Person,Ton,Each

수거처리 Type garbage disposal					지방자치단체 Local autonomous entity				대행업체 Agency				자가처리업소			
계	매립	소각	재활용	기타	인원	장 비 Equipment			인 원	장비 Equipment			인 원	장비 Equipment		
						차 량	손수레	중장비		차 량	손수레	중장비		차 량	손수레	중장비
Total	Reclamation	Burn	Recycling	Others	Laborers	Motor car	Hand car	Equipment	Laborers	Motor car	Hand car	Equipment	Laborers	Motor car	Hand car	Equipment
95	53	6	32	-	96	36	18	-	71	27	-	3	12	-	-	-
90	61 8	0 5	27 7	-	108	30	18	-	65	23	-	3	-	-	-	-
94	54.9	1	38 1	-	124	33	18	-	56	23	-	3	-	-	-	-
92	53	2	37	-	127	37	15	-	42	25	-	5	-	-	-	-
528.8	**78**	**32.6**	**416.5**	**1.7**	**119**	**38**	**14**	-	**42**	**35**	-	**5**	-	-	-	-

Source : Environmental Protection Division

5. 생활폐기물 매립지

단위. 명,톤,대

연 별 Year	개 소 Number	면 적(㎡) Area
1996	-	-
1997	-	-
1998	-	-
1999	-	-
2000	-	-

자료 : 환경보호과

General Waste Landfill

Unit · Person,ton,No.of Machine

매 립 고(m) Londfill height	총매립용량(㎥) Total landfill capacity	기 매 립 량(㎥) Already landfill capacity	잔여매립가능량(㎥) Future landfill capacity
-	-	-	-
-	-	-	-
-	-	-	-
-	-	-	-
-	-	-	-

Source : Environmental Protection Division

6. 분 뇨 수 거

연 별 Year	행 정 구 역 Adminstrative-area		분뇨발생(수거지)인구(kl/일) Population withing areas served		
	세 대 Household	인 구(A) Population	계(B) Total	수거식변소 Tradirlinal toilet	수세식변소 Flush toilet
1996	32,791	102,141	102,141	31,081	71,060
1997	37,735	111,224	111,224	29,021	82,203
1998	38,582	115,723	115,723	88,000	27,723
1999	41,958	125,158	123,765	36,912	86,853
2000	**46,859**	**141,077**	**141,077**	**21,100**	**119,977**

자료 · 환경보호과

Night Soil Collection and Disposal

수거지인구율 (B/A)(%) Ratio of Population within areas seryes	분뇨발생량(kl/일) Exhaust quantity			수거처리(kl/일)Treatment of collection		
	계 Total	수거분뇨 Tradirıonal excretions	정화조오니 Fiush cxcretions	계(D) Total	위생처리장 Trearment of sanitation	분뇨저장탱크 Storage tank
100	66	31	35	66	66	-
100	70	29	41	70	70	-
100	116	5	111	116	61	55
98.89	80	37	43	80	80	-
100	**80**	**21**	**59**	**80**	**80**	-

Source : Environn

분 뇨 수 거(속)

연 별 Year	수거장비 및 인력총계 Collect cars & laborers				지방자치단체Local autonomous entily				대 행 업 체 Agency			
	차 량 Vehicle			종사자	차 량 Vehicle			종사자	차 량 Vehicle			종사자
	계 Total	4.5톤이상 Over 4.5t	4.5톤미만 Less than 4.5t	Laborers	계 Total	4.5톤이상 Over 4.5t	4.5톤미만 Less than 4.5t	Laborers	계 Total	4.5톤이상 Over 4.5t	4.5톤미만 Less than 4.5t	Laborers
1996	10	10	-	30	-	-	-	-	10	10	-	30
1997	10	10	-	30	-	-	-	-	10	10	-	30
1998	24	24	-	33	-	-	-	-	24	24	-	33
1999	28	10	18	71	-	-	-	-	28	10	18	71
2000	**28**	**10**	**18**	**71**	-	-	-	-	**28**	**10**	**18**	**71**

자료 : 환경보호과

Night Soil Collection and Disposal(Cont'd)

분뇨종말처리장 Treatment plant		총 계	일반화장실				공중화장실 Public Lavatories							
개소수	처리용량						계 Total		시가지 Town		공원 Park		관광지 Tourist attraction	
Number of plant	(kℓ 일) Capacity	Total	계 Total	수거식 Tradirlinal	간이조	오수조	수세식 Flush	수거식 Tradirlinal	수세식 Flush	수거식 Tradirlinal	수세식 Flush	수거식 Tradirlinal	수세식 Flush	수거식 Tradirlinal
2	80	-	-	-	-	-	-	-	-	-	-	-	-	-
2	80	7,243	7,193	5,804	972	417	29	21	19	20	10	1	-	-
2	80	6,062	6,002	1,200	4,802	-	49	11	47	-	-	11	2	-
2	80	7,998	7,995	1,000	6,435	560	1	2	-	-	1	2	-	-
2	80	-	-	-	-	-	21	2	-	-	21	2	-	-

Source : Environmental Protection Division

7. 하수처리장 및 처리실적

연별 및 처리장별	처리방법 Treatment Method	사업기간 Operation period	처리장 부지면적(㎡) Area of plants
1996 년	표준활성	-	-
1997 년	표준활성오니법 및 장기폭기법	-	-
1998 년	표준활성오니법 및 장기폭기법	-	99,731
1999 년	표준활성오니법, 산화구법 및 장기폭기법	-	125,096
2000 년	**표준활성오니법, 산화구법 및 장기폭기법**	-	**148,804**
광주하수처리장	표준활성 + HBR	1990 - 1999	29,419
곤지암하수처리장	산화구법	1994 - 1999	50,635
매산리소규모처리장	장기폭기	1991 - 1992	2,573
남한산성처리장	산화구법	1994 - 1998	5,500
만선리소규모처리장	장기폭기	1991 - 1992	3,103
광동리소규모처리장	장기폭기	1991 - 1993	2,802
귀여리소규모처리장	장기폭기	1991 - 1994	3,296
도 척	산화구법	1995 - 1999	16,396
삼 성	표준활성 = HBR	1996 - 1999	3,240
분원리소규모처리장	장기폭기	1991 - 2000	8,195
오 포	산화구법	1997 - 2000	23,645

자료 : 도시과

Sewage Treatment Plants and Peration

시설용량(천톤/일) Capacity of plants				처리량(천/일) Treatment amount			
	물리적 Mechanical	생물학적 Biologocal	고도 Asvanced		물리적 Mechanical	생물학적 Biologocal	고도 Asvanced
-	-	-	-	-	-	-	-
12.20	-	12.20	-	17.2	-	-	-
30.4	-	30.4	-	39.7	9.9	29.8	-
51.6	-	49.9	1.7	33.9	-	33.7	0.2
58.6	-	58.6	-	39	-	38.5	0.5
25	-	25	-	24.6	-	24.6	-
20	-	20	-	9.7	-	9.7	-
0.5	-	0.5	-	0.5	-	0.5	-
1.2	-	1.2	-	0.3	-	0.3	-
0.2	-	0.2	-	-	-	-	-
0.3	-	0.3	-	0.4	-	0.4	-
0.2	-	0.2	-	0.1	-	0.1	-
2	-	2	-	0.6	-	0.6	-
0.3	-	0.3	-	0.3	-	0.3	-
1.9	-	0.2	1.8	0.5	-	-	0.5
7	-	7	-	2	-	2	-

Source : Urban Affairs Division

하수처리장 및 처리실적(속)

연별 및 처리장별	처 리 수 질(BOD) Water quality(Biological Oxygen Demand)	
	유 입 Inflow	방 류 Discharge
-	-	-
1997 년	71.4	10.7
1998 년	718.7	50.5
1999 년	950	64.4
2000 년	**912**	**80.4**
광주하수처리장	119.5	9.2
곤지암하수처리장	115.3	7.7
매산리소규모처리장	197.1	11.1
남한산성처리장	167.2	7.1
만선리소규모처리장	-	-
광동리소규모처리장	144.4	4.9
귀여리소규모처리장	17.6	8.4
도 척	44.0	7.0
삼 성	44.4	7.5
분원리소규모처리장	41.3	4.6
오 포	20.9	12.9

자료 : 도시과

Sewage Treatment Plants and Peration(Cont'd)

오니발생량(천톤) Amount of sludge(Thousand ton)	처리비용(백만원) Treatment cost (Million won)	사업비(백만원) Operation expense
-	-	-
3,669	2,158	65
3,751	3,253	46,735
5,271	274	81,194
6,336	**3,771**	**107,774**
3,970	1,775	23,404
2,236	1,143	27,386
40	132	1,126
33	113	4,574
-	-	794
40	141	10,681
-	71	808
5	156	11,685
-	23	4,150
12	157	6,452
-	-	16,714

Source : Urban Affairs Division

8. 수 질 오 염

연별 & 월별 Year & Month	시, 도 하천명별 Name of rivers		
	온도(℃) Temperature	수소이온농동(PH) Hydrogenion concentration	용존산소(mg/l) Demand Oxygen
1996	-	-	-
1997	-	-	-
1998	-	-	-
1999	#DIV/0!	#DIV/0!	#DIV/0!
2000	**15.6**	**8.3**	**9.0**
1월 Jan.	-	-	-
2월 Feb	-	-	-
3월 Mar	-	-	-
4월 Apr	-	-	-
5월 May	-	-	-
6월 Jun	-	-	-
7월 Jul	-	-	-
8월 Aug	-	-	-
9월 Sep	-	-	-
10월 Oct	-	-	-
11월 Nov	-	-	-
12월 Dec	-	-	-

수치를 산술평균하여 산출하였음.

자료 : 환경부 〈환경통계연보〉

Water Pollution by River

시, 도 하천명별 Name of rivers

생화학적 산소요구량(mg/l) Biological Oxygen demand	화학적 산소요구량(mg/l) Chemical Oxygen demand	부유물질(mg/l) Floating matter	대장균군(MPL/100) MOST Colon bacillus
-	-	-	-
-	-	-	-
-	-	-	-
#DIV/0!	#DIV/0!	#DIV/0!	-
4.3	6.6	21.5	-
-	-	-	-
-	-	-	-
-	-	-	-
-	-	-	-
-	-	-	-
-	-	-	-
-	-	-	-
-	-	-	-
-	-	-	-
-	-	-	-
-	-	-	-
-	-	-	-

Source : Ministry of Environment

XIV. 교육 및 문화

XIV. 교육 및 문화

1. 학교총개황

단위: 개소

연 별 및 학 교 별 Year & School		학 교 수 School 계 Total	국 립 Narional	공 립 public	사 립 private	학 급 Classes	교실수 Classrooms	계 Total
1996		51	-	-	-	434	501	17,769
1997								
1998		53	-	41	12	503	738	20,828
1999		53	-	41	12	542	560	23,075
2000		**53**	-	**41**	**12**	**576**	**570**	**25,088**
유 치 원	Kindergarten	23	-	15	8	42	48	1,115
초 등 학 교	Elementary school	19	-	19	-	353	360	13,169
중 학 교 (국공립)	Middle school (National, Public)	5	-	5	-	80	82	3,326
중 학 교 (사 립)	Middle school (Private)	1	-	-	1	23	23	1,062
일반계고등학교 (국공립)	General high school (National, Public)	-	-	-	-	-	-	-
일반계고등학교 (사립)	General high school (Private)	-	-	-	-	-	-	-
실업계고등학교 (국공립)	Vocational high school (National, Public)	2	-	2	-	29	-	1,175
실업계고등학교 (사립)	Vocational high school (Private)	1	-	-	1	30	27	1,271
전 문 대 학	Junior college	1	-	-	1	16	30	3,463
대 학 교	College & University	1	-	-	1	3	-	507
대 학 원	Graduate School	-	-	-	-	-	-	-
기 타 학 교	Other School	-	-	-	-	-	-	-

자료 : 광주군교육청

Education and Culture

Summaty fo Schools

Unit : Person

학 생 수 Students		교 직 원 수 Teachers and education workers						
		계	교 원 수 Teachers			직 원 수 Others		
남 Male	여 Female	Total	계 Total	남 Male	여 Female	계 Total	남 Male	여 Female
8,710	9,059	897	729	308	411	169	119	50
10,182	10,646	1,004	820	374	446	184	126	58
11,254	11,821	1,078	907	411	496	171	121	50
12,171	**12,917**	**1,099**	**932**	**392**	**540**	**167**	**113**	**54**
555	560	65	51	1	50	14	5	9
6,755	6,414	503	430	149	281	73	49	24
2,285	1,041	159	145	50	95	14	9	5
-	1,062	48	43	16	27	5	4	1
-	-	-	-	-	-	-	-	-
-	-	-	-	-	-	-	-	-
781	394	73	65	33	32	8	7	1
-	1,271	73	66	29	37	7	5	2
1,582	1,881	139	112	99	13	27	20	7
213	294	39	20	15	5	19	14	5
-	-	-	-	-	-	-	-	-
-	-	-	-	-	-	-	-	-

Source : Kwangiu gun Province Office of Education

2. 유 치 원

단위 : 개소

연별 Year	원수 Number of Kinder-garten	학급수 Class	원아수 students			교원수 Teachers			직원수 Clerical		
			계 Total	남 Male	여 Female	계 Total	남 Male	여 Female	계 Total	남 Male	여 Female
1996	20	28	764	383	381	34	2	32	5	3	2
1997	21	30	885	478	407	35	2	33	4	2	2
1998	21	30	849	467	382	35	-	35	4	1	3
1999	21	29	809	434	375	38	1	37	3	1	2
2000	**23**	**42**	**1115**	**555**	**560**	**52**	**1**	**51**	**14**	**5**	**9**

자료 : 광주군교육청

Kindergartens

Unit : Each, Person

재취원자수 Child readmitted			수료자수 Child completed			교 실 수 Classrooms			
계 Total	남 Male	여 Female	계 Total	남 Male	여 Female	계 Total	보통교실 Class-rooms	유희실 Play-roooms	공작실 Shop
213	96	117	734	360	374	31	28	2	1
144	82	62	793	444	349	31	30	1	-
296	161	135	1,003	532	471	56	36	19	1
267	160	107	610	329	281	40	37	3	-
289	**153**	**136**	**575**	**307**	**268**	**45**	-	-	-

Source : Kwangiu gun Province Office of Education

3. 초 등 학 교

단위 : 명, 천㎡

연 별 Year	학 교 수 Schools		학급수 Class	학 생 수 Puplis			교 원 수 Teachers			직 원 수 Clerical staffs		
	본교 School	분 교 Branch		계 Total	남 Male	여 Female	계 Total	남 Male	여 Female	계 Total	남 Male	여 Female
1996	18	-	251	9,191	4,715	4,476	331	137	194	87	60	27
1997	18	-	258	9,555	4,913	4,642	329	142	187	87	59	28
1998	18	-	271	10,446	5,356	5,090	346	141	205	80	55	25
1999	18	-	302	11,378	5,850	5,528	375	140	235	71	49	22
2000	**19**	**-**	**353**	**13,169**	**6,755**	**6,414**	**430**	**149**	**281**	**73**	**49**	**24**

자료 · 광주군 교육청

주) '98년 부터 면적단위는 ㎡임

Elementary Schools

Unit : Each,Person, ㎡

졸업자 Graduation		입학자 Entrants		교지면적	건물면적	보 통
졸업자수	진학자수	입학지원	입학	School		교 실
	Entrants	자 수	자수	Site	Building	class-
Graduates	heigher schoolin	Applicants	Entrants	areas	areas	rooms
1,356	1,356	-	-	244	36	251
1,490	1,490	1847	1800	222	43	258
1,486	1,484	2,153	2,076	222	47	289
1,513	1,513	1,763	1,680	223	54	319
1,630	**1,630**	**-**	**-**	**214**	**65**	**368**

Source : Kwangiu gun Province Office of Education

4. 중 학 교(공립)

단위 : 명, 천㎡

연 별 Year	학교수 Schools	학급수 Class	학 생 수 Students					교원수 Teachers		직 원 수 Clerical Staffs	
			합 계 Grand Total	주 간 Day		야간 Evening		계 Total	여 Femail	계 Total	여 Femail
				계 Total	여 Femail	계 Total	여 Femail				
1996	5	65	2,938	2,036	902	-	-	122	84	18	4
1997	5	64	2,913	2,913	863	-	-	121	82	18	5
1998	5	66	2,935	2,935	839	-	-	125	78	18	5
1999	5	74	3,121	2,181	940	-	-	136	84	15	4
2000	**5**	**80**	**3,326**	**2,285**	**1041**	**-**	**-**	**145**	**95**	**14**	**5**

자료 : 광주군교육청

주) 교지면적단위는 '98년 부터 ㎡임

5. 중 학 교(사립)

연 별 Year	학교수 Schools	학급수 Class	학 생 수 Students					교원수 Teachers		직 원 수 Clerical Staffs	
			합 계 Grand Total	주 간 Day		야간 Evening		계 Total	여 Femail	계 Total	여 Femail
				계 Total	여 Femail	계 Total	여 Femail				
1996	1	23	1,094	1,094	1,094	-	-	39	21	5	1
1997	1	23	1,091	1,091	1,091	-	-	39	20	5	1
1998	1	23	1,094	1,094	1,094	-	-	40	23	4	1
1999	1	23	1,069	1,069	1,069	-	-	40	24	5	1
2000	**1**	**23**	**1,062**	**1,062**	**1,062**	**-**	**-**	**43**	**27**	**5**	**1**

자료 : 광주군교육청

Middle Schools(Nation and Public)

Unit : Each,Person, ㎡

졸업자	Graduation	입학자	Entrans	교지면적	건물면적	보 통
졸업자수	진학자수	입 학	입학자			교 실
Graduates	Entats hei-gher school	정 원	수	School sites areas	Building areas	class-rooms
1,014	1,001	-	926	78	16	65
987	983	1,074	995	58	14	64
959	956	1,033	1,003	58.175	15.612	66
917	917	1,101	1,101	58.175	15.738	74
986	**984**	**1,146**	**1,154**	**81**	**21**	**82**

Source : Kwangiu gun Province Office of Education

Middle Schools(Private)

Unit : Each,Person, ㎡

졸업자	Graduation	입학자수 Entans		교지면적	건물면적	보 통
졸업자수	진학자수	입 학	입 학			교 실
Graduates	Entats hei-gher school	정 원	자 수	School sites areas	Building areas	class-rooms
306	305	...	346	112	12	23
357	355	400	382	112	6	23
368	366	384	384	4.917	4.917	23
328	327	317	317	5	5	23
358	**357**	**367**	**367**	-	**5**	**23**

Source : Kwangiu gun Province Office of Education

6. 실업계고등학교(공립)

단위:명, 천㎡

연 별 Year	학교수 Schools				학급수	학생수 Students			교원수 Teachers		직원수 Clerical Staffs	
	계 Total	주간 Day time	야간 Evening	주야간 Day and evening	Class	계 Total	남 Male	여 Female	계 Total	여 Femail	계 Total	여 Femail
1996	2	2	-	-	27	1,341	...	...	68	27	13	1
1997	2	2	-	-	27	1,346	899	447	62	23	12	1
1998	2	2	-	-	27	1,313	863	450	62	23	10	2
1999	2	2	-	-	27	1,224	822	402	61	28	9	1
2000	**2**	**2**	**-**	**-**	**29**	**1,175**	**781**	**394**	**65**	**32**	**8**	**1**

자료 : 광주군교육청

7. 실업계고등학교(사립)

단위:명, 천㎡

연 별 Year	학교수 Schools				학급수	학생수 Students			교원수 Teachers		직원수 Clerical Staffs	
	계 Total	주간 Day time	야간 Evening	주야간 Day and evening	Class	계 Total	남 Male	여 Female	계 Total	여 Mail	계 Total	여 Femail
1996	1	1	-	-	30	1,473	-	1,473	63	35	7	2
1997	1	1	-	-	30	1,485	-	1,485	65	38	8	2
1998	1	1	-	-	30	1,449	-	1,449	65	35	7	2
1999	1	1	-	-	30	1,366	-	1,366	64	35	7	2
2000	**1**	**1**	**-**	**-**	**30**	**1,271**	**-**	**1,271**	**66**	**37**	**7**	**2**

자료 : 광주군교육청

Vocational High Schools(Nation and Public)

Unit . Each,Person,㎡

졸업자 Graduation		입학자 Entrans		교지면적	건물면적	보 통
졸 업 자 수 Graduates	진학자수 Entrants high-er Schooling	입 학 지원자수 Applicants	입 학 자 수 Entrants	School Sites areas	Building areas	교 실 class-rooms
368	113	550	486	102	14	27
366	162	489	444	42	12	27
418	202	410	409	84.294	13.883	27
454	257	390	390	74.323	13.724	27
435	**236**	**482**	**411**	**69**	**15**	**27**

Source · Kwangiu gun Province Office of Education

Vocational High Schools(Private)

Unit : Each,Person,㎡

졸업자 Graduation		입학자 Entrans		교지면적	건물면적	보 통
졸 업 자 수 Graduates	진학자수 Entrants high-er Schooling	입 학 정 원 Applicants	입 학 자 수 Entrants	School Sites areas	Building areas	교 실 class-rooms
449	37	540	540	112	14	30
441	51	516	510	112	10	30
479	51	500	487	112.816	5.9	30
476	87	460	430	113	5.9	30
469	**120**	**460**	**442**	**113**	**6**	**30**

Source Kwangiu gun Province Office of Education

8. 전문대학

단위 : 명, 천㎡

연 별 Year	학교수 School	학과수 Class	학생수 Students			교원수 Teachers		직 원 수 Clerical Staffs	
			계 Total	남 Mail	여 Femail	계 Total	여 Femail	계 Total	여 Femail
1996	1	8	734	537	197	23	1	23	5
1997	1	3	1,045	612	433	47	2	28	6
1998	1	13	1,740	832	908	71	8	28	9
1999	1	16	3,276	1,536	4,740	112	13	27	7
2000	**1**	**16**	**3,463**	**1,582**	**1,881**	**112**	**13**	**27**	**7**

자료 : 동원대학

Junior Colleges

Unit : Each, Person, ㎡

졸업자수 Graduation				입학자 Entrans		교지면적	건물면적
졸 업 자 수 Graduates	진학자수 Entrants higher Schooling	취업자수 Employed	입대자수 Enlisted in the army	입 학 지원자수 Applicants	입 학 자 수 Entrants	School Sites areas	Building areas
-	-	-	-	5,449	734	197.000	13.000
-	-	-	-	7,495	1,045	196.037	13 386
284	21	173	41	9,048	1,480	196.037	18.624
687	44	559	32	17,946	2,037	195.779	23 849
1,119	**30**	**980**	**17**	**20,803**	**2,128**	**196.000**	**24.000**

Souce : Tongwon College

9. 대 학 (교)

단위 : 개, 명, 천, ㎡

연 별 year	단 과 대학수	학부수	학과수 Class	학생수			교 원 수	
				계 Total	남 Mail	여 Femail	계 Total	여 Femail
1996	-	-	-	-	-	-	-	-
1997	1	3	3	674	404	270	17	4
1998	1	1	3	658	389	269	16	3
1999	1	-	3	503	231	272	19	4
2000	**1**	**-**	**3**	**507**	**213**	**294**	**20**	**5**

자료:서울장신대학교

Universities

Unit : Each Person, 1,000㎡

사무직원수 clericalstaffs		졸업자 현황 Graduation				입학자 현황 Entrans		교지면적	건물면적
계 Total	여 Femail	졸업자 Grandu ates	진학자Entrants higher schooling	취업자	입대자	입학지원자수 Applicamts	입학자수 Entrants	School sites areas	Building areas
-	-	-	-	-	-	-	-	-	-
20	6	107	18	28	96	538	140	65.741	11 426
16	5	109	11	68	-	999	140	65.741	11.426
19	6	109	4	82	-	893	146	65.741	11.426
19	**5**	**128**	**4**	**83**	**-**	**1,454**	**146**	**65.000**	**11.000**

Source : Seoul Jangsin University

10. 기 타 학 교

단위: 명, 1,000㎡

연별 및 학교별 Year & School	학교수 School	학급수 Classes	학 생 수 Students 계 Total	남 Mail	여 Femail	교 원 수 Teachers 계 Total	여 Femail	직 원 수 Clerical staffs 계 Total	여 Femail
1996	3	31	234	141	93	49	27	17	7
1997	3	36	291	173	118	58	33	15	5
1998	3	38	329	200	129	62	36	15	5
1999	3	38	329	200	129	62	36	15	5
2000	3	39	330	200	130	65	39	15	5
고등공민학교 Civil high school									
특 수 학 교 Special school	3	39	330	200	130	65	39	15	5

자료 : 광주군교육청

Other Schools

Unit : Each Person, 1,000㎡

졸업자수 Graduates	입학자수 Entrance		교지면적 School sites areas	건물면적 Building areas	보통교실 class-rooms
	입학지원자 Applicants	입학자수 Entrants			
15	62	62	28	4	42
35	92	92	31	2.9	36
78	85	80	31	3.7	47
78	85	80	31	3 7	47
75	85	80	31	3.7	47
75	85	80	31	3.7	47

Source : Kwangju gun Province Office of Education

11. 적령아동취학

단위:명, %

연 별 Year	취학대상아동 School age children		
	계 Total	적령아동 Suitable age School Children	유예 및 과령아 Overage Children
1996	1,687	1,661	26
1997	1,851	1,803	48
1998	2,153	2,082	71
1999	2,154	2,088	66
2000	2,537	2,472	65

자료 광주군교육청

Enrollments of Children at the Right Age for Compulsory Education

Unit . Person, %

취 학 아 동 Admitted School Children				취 학 률
계 Total	국 립 National	공 립 Public	사 립 Private	Ratio of enrollment
1,627	-	1,627	-	96.4
1,800	-	1,800	-	97 2
2,068	-	2,068	-	96 1
2,054	-	2,054	-	95.4
2,426	-	**2,426**	-	**95.6**

Source Kwangju gun Province Office of Education

12. 사 설 학 원

단위 : 명

연 별 Year	학 원 수 No. of institution					수강자수 Arrendant	
	계 Total	문리계 Liberal arts & science	기술계 Technique	예능계 Art	경영실무	계 Total	여 femail
1996	132	24	13	55	-	7,730	3,836
1997	146	24	16	62	44	11,010	5,750
1998	149	20	15	73	41	5,907	2,970
1999	157	24	20	74	39	6,692	3,427
2000	**192**	**35**	**20**	**95**	**42**	**7,656**	**3,831**

자료: 광주군교육청

Private Institute

Unit : Person

이수자수 Finished		강 사 수 Instructor		직원수 Clertcal sfaffs		강의실수	실험 실습 실수	사무실
계 Total	여 femail	계 Total	여 femail	계 Total	여 femail	Lecture room	Experiment & frainıng room	Management room
10,963	5,892	296	157	221	95	667	-	-
41,429	22,046	526	357	328	70	192	5	293
23,526	11,929	276	189	165	33	589	3	149
22,730	11,862	366	266	195	84	663	3	127
24,643	**12,929**	**549**	**410**	**335**	**142**	**938**	**4**	**181**

Source : Kwangju gun Province Office of Education

13. 공 공 도 서 관

단위:개, %, 권, 명, 천원

연 별 Year	직원수 Clertcal sfaffs	도 서 관 수 No. of library	좌 석 수 Seats	기본장서수 Basic books
1996	-	1	364	40,185
1997	7	1	380	45,716
1998	7	1	349	51,151
1999	7	1	371	55,329
2000	7	1	371	61,926

자료 : 경기도립 광주도서관

Public Libtatiws

장 서 수 Books				연간이용자수	관외대출책수	예 산
계 Total	국내서 Korean	동양서 Oriental	서양서 Occidental	Users	Books loanedout	Budget
40,185	40,185	-	-	167,610	···	150,000
45,716	45,716	-	-	209,659	88,955	216,571
51,151	51,151	-	-	164,320	96,534	33,625
55,329	55,329	-	-	158,536	146,923	287,874
61,926	61,926	-	-	150,823	203,071	35,500

14. 문 화 재

단위.명, %

연 별 Year	총 계 Grand Total	국 가 지 정 문 화 재 National					
		계 Total	국 보 National treasure	보 물 Treasure	사적 및 명승 Hiotoric areas	사 적 Historic site	천연기념물 National memorial
1996	27	2	-	-	-	2	-
1997	28	2	-	-	-	2	-
1998	28	2	-	-	-	2	-
1999	28	2	-	-	-	2	-
2000	**28**	**2**	**-**	**-**	**-**	**2**	**-**

자료 : 문화공보실

Culture Properties

Unit : Person, %

중요민속자료 Foldlore materials	중요무형문화재 Intangible cultural property	지방지정문화재 Local cultural property 계 Total	유형문화재 Tangible cultural property	기념물 Monuments	민속자료 Folkore materials	무형문화재 Intangible cultural property	문화재자료 Others
-	-	21	8	11	-	2	4
-	-	22	8	12	-	2	4
-	-	22	8	12	-	2	4
-	-	22	8	12	-	2	4
-	**-**	**22**	**8**	**12**	**-**	**2**	**4**

Source : Culuture & Public Information Division

15. 종 교 단 체

단위:명, 천㎡

연 별 Year	기 독 교 Christianity		천 주 교 Catholicism		불 교 Buddhism		유 교 Confucism	
	교 당 Sanctuary	교직자 Clergy	교 당 Sanctuary	교직자 Clergy	교 당 Sanctuary	교직자 Clergy	교 당 Sanctuary	교직자 Clergy
1996	97	86	4	30	39	60	-	-
1997	111	111	4	31	39	64	-	-
1998	126	148	4	31	42	60	-	-
1999	164	226	4	21	47	78	-	-
2000	178	252	4	21	52	82	-	-

자료 : 문화공보실

Religious Organizations

Unit . Person 1,000㎡

천 도 교 Chondogyo		원불교 Won Buddhism		대 종 교 Daejonggyo		기타종교 Others	
교 당 Sanctuary	교직자 Clergy	교 당 Sanctuary	교직자 Clergy	교 당 Sanctuary	교직자 Clergy	교 당 Sanctuary	교직자 Clergy
-	-	-	-	-	-	1	2
-	-	-	-	-	-	1	1
-	-	-	-	-	-	2	2
-	-	-	-	-	-	3	3
-	-	-	-	-	-	3	3

Source Culuture & Public Information Division

16. 예 술 단

단위:명

연 별 Year	교향악단 Municipal symphony orchestra				국악단	
	창단일 Date of organization	단원 Troops			창단일 Date of organization	단원
		계 Total	상임 Permanent	비상임 Temporary		계 Total
1996	-	-	-	-	-	-
1997	-	-	-	-	-	-
1998	-	-	-	-	-	-
1999	-	-	-	-	-	-
2000	-	-	-	-	-	-

자료 · 문화공보실

Art Organizations

Unit : Person

Municipal sympony orchestra		무 용 단 A corps of ballet			
Troops		창단일	단 원 Troops		
상 임	비상임	Date of	계	상 임	비상임
Permanent	Temporary	organization	Total	Permanent	Temporary
-	-	-	-	-	-
-	-	-	-	-	-
-	-	-	-	-	-
-	-	-	-	-	-
-	-	-	-	-	-

Source : Culuture & Public Information Division

예 술 단(속)

단위:명

연 별 Year	합창단 Singing together troops				소년·소녀 합창단	
	창단일 Date of organization	단원 Troops			창단일 Date of organization	단원
		계 Total	상임 Permanent	비상임 Temporary		계 Total
1996	-	-	-	-	-	-
1997	-	-	-	-	-	-
1998	-	-	-	-	-	-
1999	-	-	-	-	-	-
2000	-	-	-	-	-	-

자료 : 문화공보실

Art Organizations(Cont'd)

Unit : Person

Boys & girls singing together		연 극 단 Drama association			
Troops		창단일	단 원 Troops		
상 임	비상임	Date of	계	상 임	비상임
Permanent	Temporary	organization	Total	Permanent	Temporary
-	-	-	-	-	-
-	-	1993. 5. 23	44	2	42
-	-	1993. 5. 23	44	2	42
-	-	1993 5 23	44	2	42
-	-	1993 5 23	35	20	15

Source Culuture & Public Information Division

17. 문 화 공 간

단위:개소

연 별 Year	공 연 시 설 Act Facility [1]				전 시 시 설 Exbisition facility	
	종합공연장 Composite	일반공연장 General	소 공 연 장 Small cinemas	영 화 관 Theatre	미 술 관 Art gallery	화 랑 Picture gallery
1997	-	1	_	-	_	1
1998	-	-	_	-	_	1
1999	-	-	1	1	-	-
2000	-	-	1	1	-	-

자료 : 문화공보실

1) 공연시설은 지역문화복지시설내 공연장 포함

2) 군민회관은 문예회관포함

Cultural Facilities

Unit . Place

지역문화복지시설 Local area cultural welfare facility			기 타 시 설 Others		
군민회관[2]	복지회관	청소년회관	문 화 원	국 악 원	전수회관
Gun civil hall	Welfare	Juvinile hall	Cultural office	National classcal music institute	Special hall
1	3	-	1	-	-
1	3	-	1	-	-
-	-	-	1	-	-
-	-	-	1	-	-

Source . Culuture & Public Information Division

18. 공공체육시설

단위.명, 천㎡

연 별 Year	경기장				
	실내체육관 Gymnasium		종합경기장 Comprehensives		
	개 소 Place	연면적 Area	개 소 Place	연면적 Area	공 개 소 Place
1997	-	-	1	19,758	-
1998	-	-	1	19,758	-
1999	-	-	1	19,758	-
2000	-	-	1	19,758	-

자료 : 문화공보실

Public Sports Facilities

Unit · Person 1,002㎡

Athletic field								
정 구 장 Tennis courts					수 영 장 Pools		사 격 장 Field shooting	
설	사 설		기 타		개 소	연면적	개 소	연면적
연면적 Area	개 소 Place	연면적 Area	개 소 Place	연면적 Area	Place	Area	Place	Area
-	-	-	-	-	-	-	-	-
-	-	-	-	-	-	-	-	-
-	-	-	-	-	-	-	-	-
-	-	-	-	-	-	-	-	-

Source . Culuture & Public Information Division

예 술 단(속)

단위:명

창단일 Date of Organization	예 술 단 단 원 Troops 계 Total	상임 Permanent
-	-	-
-	-	-
-	-	-
-	-	-
-	-	-

자료 : 문화공보실

Art Organizations(Cont'd)

Unit · Person

가무단 Singing and dancing groups				
	창단일	단원 Troops		
비상임 Temporary	Date of Organization	계 Total	상임 Permanent	비상임 Temporary
-	-	-	-	-
-	-	-	-	-
-	-	-	-	-
-	-	-	-	-
-	-	-	-	-

Source : Culuture & Public Information Division

공공체육시설(속)

단위 : 개소

연 별 Year	등록체육시설 Field Gym. facilities								
	골프장 Golf	스키장 Ski	요트장 Yacht	조정장 Rowing	카누장 Canoe	빙상장 Skating	경륜장 Cycling	승마장 Horse-racing	종합체육시설 Compreh-ensive
1996	4	-	-	-	-	-	-	-	-
1997	5	-	-	-	-	-	-	-	-
1998	5	-	-	-	-	-	-	-	-
1999	5	-	-	-	-	-	-	-	-
2000	**5**	-	-	-	-	-	-	-	-

자료 : 문화공보실

Public Sports Facilities(Cont'd)

Unit : Place

신 고 체 육 시 설 reported Gym. facilities									
수영장 Pool	체육도장 Gymna-sium	볼링장 Bolling	테니스장 Tennis court	골 프 연습장 Golf	탁구장 Pingpong	썰매장	체력단련장 Physical traning ground	에어로빅장 Aerobic Gym. ground	당구장 Billiards
4	17	3	1	15	2	-	4	5	66
3	18	3	1	14	2	-	4	5	70
4	24	4	1	15	2	-	4	7	83
4	28	4	1	15	2	3	4	7	79
4	**28**	**4**	**1**	**15**	**-**	**3**	**6**	**8**	**94**

Source Culuture & Public Information Division

19. 청소년 수련시설

단위 : 개소, ㎡

연 별 & 읍 면 별 Year & Upmyon	합 계 Total		수 련 원 Training		수 련 관 Training centers	
	개소 Place	면 적 Area	개소 Place	면 적 Area	개소 Place	면 적 Area
1996	-	-	-	-	-	-
1997	6	208,831	2	8,978	-	-
1998	6	208,831	2	8,978	-	-
1999	6	490,076	3	116,940	-	-
2000	**5**	**499,270**	**3**	**116,951**	-	-
광주읍 Kwangju-up	-	-	-	-	-	-
오포면 Opo-myon	-	-	-	-	-	-
초월면 Choweol-myon	-	-	-	-	-	-
실촌면 Silchon-myon	-	-	-	-	-	-
도척면 Dochok-myon	-	-	-	-	-	-
퇴촌면 Toechon-myon	-	-	-	-	-	-
남종면 Namchong-myon	-	-	-	-	-	-
중부면 Chungbu-myon	-	-	-	-	-	-

자료 : 문화공보실

Youth Facilities

Unit . Each Person, 1,000㎡

수 련 실 Training rooms		수련마을 Training camp		수련의 집 Training centers		야 영 장 Camps		유스호스텔 Youth hostels	
개소 Place	면 적 Area	개소 Place	면 적 Area	개소 Place	면 적 Area	개소 Place	면 적 Area	개소 Place	면 적 Area
-	-	-	-	-	-	-	-	-	-
-	-	-	-	2	42,237	2	157,616	-	-
-	-	-	-	2	42,237	2	157,616	-	-
-	-	-	-	1	371	2	372,765	-	-
-	-	-	-	-	-	**2**	**382,319**	-	-
-	-	-	-	-	-	-	-	-	-
-	-	-	-	-	-	-	-	-	-
-	-	-	-	-	-	-	-	-	-
-	-	-	-	-	-	-	-	-	-
-	-	-	-	-	-	-	-	-	-
-	-	-	-	-	-	-	-	-	-
-	-	-	-	-	-	-	-	-	-
-	-	-	-	-	-	-	-	-	-

Seource : Culuture and Public Information Division

20. 언 론 매 체

단위 : 개소

연 별 Year	방송사 Broadcasting station			신문사
	계 Total	TV Television	라 디 오 Radio	계 Total
1996	-	-	-	-
1997	-	-	-	-
1998	-	-	-	-
1999	-	-	-	1
2000	-	-	-	-

자료 : 문화공보실

Mass Media

Unit : Place

Newspaper Publishing Company		기 타 Others			
일 간	주 간	계	중계유선	음악유선	종합유선
Daily	Weekly	Total	Relay	music wtre	Composite Wire
-	-	6	4	2	-
-	-	4	4	-	-
-	-	4	4	-	-
-	1	4	4	-	-
-	-	4	4	-	-

Source : Culuture & Public Information Division

21. 출판사 및 인쇄소 등록

단위:개소

연 별 Year	서적출판업		신문 및 정기간행물 발행업		기록 출판
	사업체수 Establishements	종사자수 Employees	사업체수 Establishements	종사자수 Employees	사업체수 Establishements
1996	2	2	-	-	-
1997	2	2	-	-	-
1998	3	46	-	-	2
1999	2	11	-	-	1
2000	3	21	-	-	1

자료 : 사업체기초 통계조사보고서

Registration of Publishing House and Priting House

Unit : Place

매체 업		기타 출판업		상업 인쇄업		인쇄 관련서비스업		기록매체 복제업	
종사자수 Employees	사업체수 Establishements	종사자수 Employees	사업체수 Establishements	종사자수 Employees	사업체수 Establishements	종사자수 Employees	사업체수 Establishements	종사자수 Employees	
-	-	-	4	9	-	-	-	-	
-	-	-	4	9	-	-	-	-	
40	1	4	28	239	6	46	3	57	
47	-	-	33	253	8	25	2	27	
48	-	-	29	232	5	20	2	20	

XV. 재 정

XV. 재 정

1. 국 세 징 수

단위: 백만원

연 별 Year	합 계 Grand Total	내국세		
		계 Total	직접세	
			소 계 Total	소득세 Income tax
1996	885,532	713,725	249,029	106,609
1997	822,611	679,131	170,985	96,139
1998	789,390	641,038	120,807	90,875
1999	1,124,204	941,999	193,889	95,603
2000	**950,385**	**769,148**	**228,988**	**122,989**

주1)

자료 국세청

주1) 이천시포함

Public Finance

Collection fo National Taxes

Unit : Million won

Internal tax			
Direct tax			
법인세 Corporation tax	상속세 Inheritance tax	자산계평가세 Revaluation tax	토지초과세 Excessive increased value of land tax
136,427	6,230	148	155
36,825	37,959	62	-
26,279	2,635	857	161
47,733	6,977	43,578	-2
96,216	**7,545**	**2,238**	**0**

Source : District Taxoffice

국 세 징 수(속)

단위: 백만원

연 별 Year	내 국 세 Internal tax				
	간 접 세 Intirect tax				
	소 계 Total	부가가치세 Value Added tax	특별소비세 Special excise tax	주 세 Liquor tax	증권거래세 Securities exchang tax
1996	459,688	-60,909	52,686	467,683	228
1997	500,186	3,967	51,200	444,133	886
1998	570,275	12,627	44,632	477,981	289
1999	732,864	85,027	68,489	577,825	1,523
2000	525,823	-54,989	24,402	555,078	1,326

자료 : 국세청

Collection fo National Taxes(Cont'd)

Unit : Million won

ge 전 화 세 Telphone tax	인지세 Stamp tax	과년도수입 Revenue of previous year	방위세 Defense tax	교육세 Education tax	교통세 Transportat -ion	농특세 Farming and fishing villages special tax
-	238	4,770	209	142,016	-	29,582
-	323	7,637	103	139,503	-	3,874
-	18	9,938	121	141,456	-	6,775
-	12	15,234	66	174,537	-	7,602
6	10	14,327	5	172,511		8,721

Source : District Tax Office

2. 지 방 세 부 담

단위: 천원

연 별 Year	지 방 세 Local Tax (도+시군세)		
	계 Total	직접세 Ordinaty tax	간접세 [1] Objective tax
1996	61,506,177	53,264,371	8,241,806
1997	72,994,826	64,821,040	8,173,786
1998	63,739,166	55,374,786	8,364,380
1999	78,691,572	70,761,907	7,929,665
2000	**107,457,433**	**97,260,858**	**10,196,575**

자료 : 세무과

주 : 1) 간접세는 마권세, 담배소비세, 도축세를 말함

Local Tax Burden

Unit : 1000 won

인 구(외국인제외) (명) Population (excluding foreigners)	1인당부담액(원) Tax burden percapita(Won)	세 대(외국인제외) Households (Excluding foreign household	세 대 당 부 담 액(원) Tax burden per household(won)
101,464	606,187	32,790	1,875,760
110,242	662,133	36,754	1,986,038
114,789	555,272	38,582	1,652,044
123,865	635,301	41,958	1,875,484
139,339	**771,194**	**46,859**	**2,293,208**

Souce : Local Tax Division

3. 지 방 세 징 수

단위: 천원

연 별 Year	합 계 Total			보 통 세 (도세) Ordinary tax			
	계 Total	도 세	시군세	취득세 Acquisition tax	등록세 Registration tax	면허세 Licence tax	마권세 Parimutuel tax
1996	61,506,177	-	-	14,222,062	15,586,962	293,661	-
1997	72,994,826	43,478,403	29,516,423	21,194,613	17,497,037	286,224	-
1998	63,739,166	33,194,101	30,545,065	14,312,754	14,238,253	320,392	-
1999	78,691,572	46,528,235	32,163,337	20,498,425	22,279,018	338,517	-
2000	**107,457,433**	**70,655,300**	**36,802,133**	**37,893,204**	**30,396,099**	**358,411**	

자료 : 세무과

Collection of Local Taxes

Unit : 1000won

보통세(시군세) Ordinary tax

주민세 Resident tax	재산세 Property tax	자동차세 Vehicle tax	종합토지세 Total land tax	농 지 세 Farming land tax	담배소비세 Tobacco consumption tax	도축세 Butchery tax	주행세
3,788,666	1,715,779	4,348,698	6,655,790	1,837	7,881,666	360,140	-
4,080,743	1,702,372	5,501,462	6,378,471	1,962	7,702,339	471,447	-
3,875,713	2,179,512	6,278,974	6,774,582	1,230	7,756,992	607,388	-
4,389,119	2,414,612	6,061,811	8,214,595	948	7,425,520	504,145	-
7,474,263	**2,692,664**	**6,616,727**	**6,899,962**	**784**	**8,754,825**	**633,768**	-

Souce : Local Tax Division

지 방 세 징 수 (속)

단위. 천원

연 별 Year	목적세	
	시·도세	
	지역개발세 Region development	공동시설세 Public fire facilities tax
1996	7,517	559,499
1997	7,843	709,182
1998	6,457	849,906
1999	7,748	930,240
2000	**12,054**	**1,069,505**

자료 : 세무과

Collection of Local Taxes(Cont'd)

Unit : 1000won

Objective tax 시·군세		과년도수입 Revenue of previous	
사업소세 Agency tax	도시계획세 City planning	도세	시군세
677,026	504,447	-	-
653,944	522,868	3,783,504	2,500,815
616,894	564,964	3,466,339	1,888,816
759,006	606,453	2,474,287	1,787,128
871,562	**588,488**	**926,027**	**1,461,108**

Souce : Local Tax Division

4. 예 산 결 산 총 괄

단위: 백만원

연 별 Year	예산현액 Budget			세입 Revenues	
	계 Total	일반 General	특별 Special	계 Total	일반 General
1996	187,397	124,772	62,625	183,020	125,175
1997	236,751	139,597	97,154	231,566	135,116
1998	290,349	145,027	145,323	279,867	146,458
1999	288,465	124,978	163,487	270,913	128,757
2000	**297,557**	**182,661**	**114,896**	**331,835**	**180,634**

자료 : 회계과

Summary of Budget and Settlement

Unit Million Won

세출 EXpenditures				잉여 Balance		
특별 Special	계 Total	일반 General	특별 Special	계 Total	일반 General	특별 Special
57,845	115,890	88,405	27,485	67,130	36,770	30,360
96,450	135,033	92,584	42,449	96,533	42,532	54,001
133,409	196,308	117,705	78,603	83,560	28,753	54,807
142,156	197,454	97,188	100,266	73,459	31,569	41,890
151,201	**181,901**	**103,535**	**80,366**	**147,934**	**77,099**	**70,835**

Souce : Accounting Division

5.일반회계 세입예산 개요[1)]

단위 : 백만원

연별 & 읍면별 Year & upmyon	합계 Total	지방세 Local Tax	세외수입 Non-tax revenues								
				경상적 세외수입 Current Non-tax revenues							
					재산임대수입	사용료수수료수입	사업수입	징수교부금	이자수입		재산매각수입
1996	-	-	-	-	-	-	-	-	-	-	-
1997	-	-	-	-	-	-	-	-	-	-	-
1998	-	-	-	-	-	-	-	-	-	-	-
1999	104,696	31,785	28,610	17,096	-	-	-	-	-	-	-
2000	**165,734**	**35,966**	**26,178**	**6,861**	-	-	-	-	-	**19,317**	-
광주읍 Kwangju-up	-	-	-	-	-	-	-	-	-	-	-
오포면 Opo-myon	-	-	-	-	-	-	-	-	-	-	-
초월면 Choweol-myon	-	-	-	-	-	-	-	-	-	-	-
실촌면 Silchon-myon	-	-	-	-	-	-	-	-	-	-	-
도척면 Dochok-myon	-	-	-	-	-	-	-	-	-	-	-
퇴촌면 Toechon-myon	-	-	-	-	-	-	-	-	-	-	-
남종면 Namchong-myon	-	-	-	-	-	-	-	-	-	-	-
중부면 Chuingbu-myon	-	-	-	-	-	-	-	-	-	-	-

주: 1) 최종예산액임(당초예산에 추가경정예산, 간주예산등이 포함된 예산액).
자료 : 회계과

Budget Revenues of General Accounts

Unit : Million Won

세 외 수 입 Non-tax revenues						지방교부세 Local share tax	지방양여금 Control grants	보조금 Subsidies	지방채 Local bond	조정교부금
임시적 세외수입 Transitory Non-tax										
이월금	기부금및기금수입	융자금수입	부담금	잡수입	과년도수입					
-	-	-	-	-	-	-	-	-	-	-
-	-	-	-	-	-	-	-	-	-	-
-	-	-	-	-	-	-	-	-	-	-
-	-	-	-	-	-	5,439	2,264	31,598	5,000	-
-	-	-	-	-	-	**7,993**	**2,608**	**66,513**	**9,500**	**16,976**
-	-	-	-	-	-	-	-	-	-	-
-	-	-	-	-	-	-	-	-	-	-
-	-	-	-	-	-	-	-	-	-	-
-	-	-	-	-	-	-	-	-	-	-
-	-	-	-	-	-	-	-	-	-	-
-	-	-	-	-	-	-	-	-	-	-
-	-	-	-	-	-	-	-	-	-	-
-	-	-	-	-	-	-	-	-	-	-

Souce : Accounting Division

6. 일반회계 세입결산

단위: 백만원

연 별 Year	합 계 Total	지 방 세 Local Tax revenues	세외수입 Non-tax revenues
1996	125,175	26,849	55,349
1997	135,116	29,516	61,232
1998	146,458	30,545	63,592
1999	128,757	32,163	51,355
2000	**180,634**	**39,313**	**43,097**

자료 : 회계과

Settled Revenues of General Accounts

Unit : Million Won

지방교부세 Local subsides	지방양여금 Local transfers	보 조 금 subsides	지방채 Local financial resources	조정교부금
7,598	6,215	29,464	-	-
8,089	4,080	32,049	-	-
7,066	2,596	32,509	-	-
5,439	2,465	31,335	6,000	-
7,993	**16,977**	**66,146**	**4,500**	**2,608**

Source : Accounting Division

7.일반회계 세출예산 개요[1)]

단위 : 백만원

연별 & 읍면별 Year & upmyon	합계 Total	일반행정비 General administration expenditures	사회개발비 Community development expenditure
1996	-	-	-
1997	-	-	-
1998	-	-	-
1999	104,696	22,943	47,298
2000	**165,734**	**24,366**	**59,905**
광주읍 Kwangju-up	-	-	-
오포면 Opo-myon	-	-	-
초월면 Choweol-myon	-	-	-
실촌면 Silchon-myon	-	-	-
도척면 Dochok-myon	-	-	-
퇴촌면 Toechon-myon	-	-	-
남종면 Namchong-myon	-	-	-
중부면 Chuingbu-myon	-	-	-

주 : 1) 최종예산액임.
자료 : 회계과

Budget Expenditure of General Accounts

Unit : Million Won

경제개발비 Economic development expenditure	민방위비 Civil defense expenditures	지원 및 기타경비 Suport and other expenditures
-	-	-
-	-	-
-	-	-
24,616	606	9,233
77,279	506	3,678
-	-	-
-	-	-
-	-	-
-	-	-
-	-	-
-	-	-
-	-	-
-	-	-

Souce : Accounting Division

8. 일반회계 세출결산

단위: 백만원

연 별 Year	합 계 Total	일반행정비 General administration expenditures	사회개발비 Community development expenditure
1996	88,405	20,562	38,065
1997	92,584	20,932	45,735
1998	117,705	19,580	55,913
1999	97,188	23,401	42,279
2000	**103,535**	**22,684**	**42,937**

자료 : 회계과

Settled Expenditure of General Accunts

Unit : Million Won

경제개발비 Economic development expenditure	민방위비 Civil defense expenditures	지원 및 기타경비 Suport and other expenditures
27,234	357	2,187
23,630	420	1,867
40,240	193	1,779
27,212	542	3,754
34,148	518	**3,248**

9. 특별회계 예산결산

단위: 백만원

연별 및 과목별 Year & Item	회계수 Number of Accounts			예산현액 Budget		
	계 Total	도 Do	시군 Si, Gun	계 Total	도 Do	시군 Si, Gun
1996	10	-	10	62,625	-	62,625
1997	10	-	10	97,154	-	97,154
1998	11	-	11	145,322	-	145,322
1999	11	-	11	163,487	-	163,487
2000	12	-	12	114,896	-	114,896
상수원보호구역주민지원특별회계	-	-	-	-	-	-
주택사업특별회계	-	-	-	-	-	-
주차장사업특별회계	-	-	-	-	-	-
의료보호특별회계	-	-	-	-	-	-
주민소득지원사업특별회계	-	-	-	-	-	-
하수도사업특별회계	-	-	-	-	-	-
영세민생활안정특별회계	-	-	-	-	-	-
남한산성 특별회계	-	-	-	-	-	-
경영수익사업특별회계	-	-	-	-	-	-
발전소주변 특별회계	-	-	-	-	-	-
공기업 특별회계	-	-	-	-	-	-

자료 : 회계과

Settled Budget of Special Accunts

Unit : Millon won

세 입 Revenue			세 출 Expenditure		
계 Total	도 Do	시군 Si, Gun	계 Total	도 Do	시군 Si, Gun
57,845	-	57,845	27,485	-	27,485
96,450	-	96,450	42,449	-	42,449
133,409	-	133,409	78,603	-	78,603
142,156	-	142,156	100,266	-	100,266
151,201	-	151,201	80,366	-	80,366
-	-	-	-	-	-
-	-	-	-	-	-
-	-	-	-	-	-
-	-	-	-	-	-
-	-	-	-	-	-
-	-	-	-	-	-
-	-	-	-	-	-
-	-	-	-	-	-
-	-	-	-	-	-
-	-	-	-	-	-
-	-	-	-	-	-

Souce : Accounting Division

10. 교육비 특별회계 세입결산

단위: 천원

연 별 Year	예 산 액 ① Budget	징수결정액 Dicided collection	수 납 액 ② Receipt
1996	14,744,517	15,406,076	15,376,787
1997	19,153,519	24,056,130	24,024,624
1998	10,710,172	12,019,642	12,016,158
1999	41,537,217	44,528,285	44,472,396
2000	**48,865,553**	**48,993,097**	**48,960,102**

자료 : 광주교육청

Settled Revenues of Special Accounts for Education

Unit : 1000 won

불 납 결 손 액 Amount of loss	미 수 납 액 Not collected	증 감 ②-① Increase or decrease
2,023	27,266	632,270
6,686	24,819	4,871,105
-	3,484	1,305,986
27,969	27,918	206,601
18,391	**14,604**	**94,549**

Source : Kwangiu gun Province Office of Education

11. 교육비 특별회계 세출결산

단위: 천원

연 별 Year	예 산 액 ① Budget	예산결정후증감액 ② Increase or Decrease	
		전년도 이월액 Balance bring forward from last year	예비비지출결정액 Emerency fund
1996	14,744,517	290,104	-
1997	19,153,519	4,654,218	-
1998	21,420,345	1,629,239	-
1999	41,537,397	2,809,170	-
2000	**27,563,979**	**21,301,574**	-

자료 : 광주교육청

Settled Expenditure of Special Accounts for Education

Unit : 1000 won

이용 및 이체 Conversion	예 산 현 액 ①+② Actual budget	지 출 액 Expenduture	다음년도 이월액 Balance carride forward to next year	불 용 액 Noe used
-	15,034,621	10,075,995	4,654,218	304,408
-	23,807,737	23,808	1,629,239	897,217
-	23,049,584	16,726,374	2,809,172	3,514,038
△80,773	44,265,794	20,209,630	21,301,573	2,754,591
	48,865,553	**27,873,455**	**7,236,874**	**13,755,222**

Source : Kwangiu gun Province Office of Education

12. 공 유 재 산

단위 : 천원

연 별 종 별	수 량 단 위 Quantity unit	총 계 Total		행 정 재 산 Administrative Property	
		수 량 Quantity	평 가 액 Appraised value	수 량 Quantity	평 가 액 Appraised value
1996	-	-	**71,475,733**	-	**19,614,804**
1997	-	-	**82,264,178**	-	**30,377,128**
1998	-	-	**84,285,023**	-	**31,750,111**
1999	-	-	**94,935,651**	-	…
2000	-	-	**108,496,547**	-	**53,336,676**
토 지 Land	필/천㎡	-	**101,337,686**	-	**47,135,947**
건 물 Building	동/㎡	-	**6,289,325**	-	**6,153,242**
입목죽 Forest and bamboo	천주/㎡	-	**3,117**	-	-
공작물 Construction	점	-	-	-	-
선 박 Vessel	척/톤	-	**86**	-	**86**
항공기 Airplane	대	-	-	-	-
무체재산권 Intangible property	건	-	**44,398**	-	**44,398**
유가증권 Stocks and bonds	주	-	**821,935**	-	**821,935**
용익물권 Real right	건	-	-	-	-

자료 : 회계과

Public Properties

Unit:1000 won

보 존 재 산 Preservation Property		잡 종 재 산 Miscellaneous Property	
수 량 Quantity	평 가 액 Appraised value	수 량 Quantity	평 가 액 Appraised value
-	-	-	51,860,930
-	-	-	51,887,050
-	-	-	52,534,912
-	-	-	-
-	-	-	55,162,874
-	-	-	54,201,738
-	-	-	136,083
-	-	-	3,117
-	-	-	-
-	-	-	-
-	-	-	-
-	-	-	-
-	-	-	-
-	-	-	-

Souce : Accounting Division

13. 종 류 별 공 유 재 산

단위: 천원, 천㎡

연별 및 읍면별 Year & Upmyon	총평가액 Total	토 지 Land			건 물 Building			기계기구 Machinery	
		필지	면 적 Area	평가액 Value	동	면 적 Area	평가액 Value	면 적 Area	평가액 Value
1996	71,475,733	-	3,572	69,309,530	-	16,001	2,142,492	-	-
1997	82,264,178	3,745	3,720	77,163,485	79	23,123	5,048,862	-	-
1998	84,285,023	3,848	3,751	78,670,119	83	23,123	5,563,073	-	-
1999	94,935,651	3,754	3,869	89,055,088	85	24	5,828,732	-	-
2000	108,496,547	4,026	3,922	101,337,686	85	24	6,289,325	-	-

자료 : 회계과

Public Properties of Kind

Unit:1000 won, ㎡

선 박 Vessel			무체재산 Construction		입 목·축 Farest and bamboo			공 작 물 Construction		유가증권 Others	
척수 Quantity	톤수 Ton	평가액 Value	건 Each	평가액 Value	개수	면적(㎡) Area	평가액 Value	점 Each	평가액 Value	수량(전) Case	평가액 Value
1	1	495	-	-	-	98	6,281	-	-	4,387	16,935
1	1	495	87	18,120	98	32,800	6,281	1	10,000	4,387	16,935
1	1	495	87	18,120	98	32,800	6,281	1	10,000	-	-
1	1	495	87	18,120	98	32,800	6,281	1	10,000	3,070	15,350
1	1	86	190	44,398	98	32,800	3,117	-	-	89	821,935

Souce : Accounting Division

XVI. 소 득

XVI. 소 득

1. 도내 총생산총괄

단위 : 백만원

	단 위	1990	1991	1992	1993	1994
도 내 총 생 산 량(경상)	십억원	28,161.1	35,033.6	40,040.0	44,842.7	51,392.8
(전국대비구성비)	%	(15.9)	(16.2)	(16.4)	(16.6)	(16.6)
경제성장률(불변)	%	12.9	16.5	9.1	7.8	8.4
농 림 어 업		-17.3	4.5	15.2	1.3	-1.1
광 공 업		7.4	12.0	6.5	8.0	8.4
(제 조 업)		(7.7)	(11.7)	(6.6)	(8.0)	(8.6)
전기,가스,수도업		8.4	13.8	32.5	20.7	28.7
건설업		59.1	30.9	3.4	2.5	5.6
서비스업 및 기타		16.6	23.3	15.2	12.2	12.1
정부및민간비영리서비스생산자		8.5	7.3	8.7	4.1	1.4
생산구조(경상)	%					
농 림 어 업		6.3	5.6	5.4	5.1	4.7
광 공 업		49.9	47.9	44.5	44.8	44.7
(제 조 업)		(49.5)	(47.3)	(44.0)	(44.4)	(44.3)
전기,가스,수도업		1.7	1.6	2.0	2.2	2.6
건설업		12.8	16.2	16.5	14.9	14.3
서비스업및 기타		23.6	23.2	25.5	26.7	27.4
정부및민간비영리서비스생산자		5.6	5.5	6.1	6.3	6.3
1 인 당	천 원	4,716	5,566	6,036	6,417	6,987
생 산 수 준	달 러	6,660	7,588	7,730	7,994	8,694
인 구	천 명	5,972	6,294	6,634	6,988	7,356
(전국대비구성비)	%	(13.9)	(14.5)	(15.2)	(15.8)	(16.5)

자료 : 통계청 『'96지역내 총생산』

주) 매익년도 추계시 전년도 자료를 보정하므로 가장 최근 자료를 수록

Income

Summary of Gross Regional Domestic Product

Unit : Million won

1995	1996	1997	1998	1999	Unit	
60,835.1	68,711.6	78,471.7	82,566.0	94,445.4	Billion won	G.R.D.P
(17.0)	(17.2)	(18.2)	(19.4)	(20.1)	%	(Composition ratio)
11.3	8.6	9.2	-2.0	23.8	%	Growth rate(Constant)
-12.0	-1.5	1.5	2.9	1.2		Agn forestry & fishing
13.5	8.8	14.4	3.5	39.0		Mining and manufact
(13.7)	(8.8)	(14.6)	(3.7)	(39.1)		(Manufacturing)
17.5	9.0	-3.3	-22.9	16.9		
10.2	7.6	4.9	-6.4	-6.1		Construction & electricity, gas, water
13.1	10.9	5.7	-8.4	17.8		
5.6	4.9	6.8	0.0	0.8		Service & Others
					%	Production structure(current)
3.8	3.4	2.9	2.6	2.7		Agn forestry & fishing
45.3	44.7	47.0	51.9	53.2		Mining and manufact
(45.0)	(44.4)	(46.7)	(51.8)	(53.1)		(Manufacturing)
2.6	2.6	2.4	2.1	2.1		Construction & electricity, gas, water
14.0	14.1	13.7	11.9	10.0		
27.9	28.7	27 7	25.1	26.1		
6.4	6.5	6 4	6.3	5 9		Service & Others
7,862	8,537	9,379	9,499	10,464	1,000won	Per capita G.R.D.P
10,197	10,607	9,861	6,790	8,797	Dollar	
7,738	8,049	8,367	8,692	9,026	1,000person	Population
(17.2)	(17.7)	(18.2)	(18.7)	(19.3)	%	(Composition ratio)

Source : National Statistical Office

2.경제활동별 도내 총생산(경상가격)

단위 : 백만원

구 분	1990	1991	1992	1993	1994
총 생 산 액	**28,161,138**	**35,033,639**	**40,040,039**	**44,842,685**	**51,392,815**
Ⅰ. 산 업	**27,035,132**	**33,693,041**	**38,293,777**	**42,822,410**	**49,147,397**
농 림 어 업	1,784,018	1,956,354	2,178,473	2,275,381	2,414,415
광 업	101,845	195,721	198,534	208,629	198,610
제 조 업	13,946,271	16,582,744	17,635,055	19,902,040	22,790,616
전기가스수도사업	489,786	568,268	811,779	1,007,733	1,319,669
건 설 업	3,606,218	5,677,445	6,593,385	6,689,186	7,347,475
도 소 매 업	2,142,765	2,385,858	2,647,862	2,949,069	3,334,788
음 식 숙 박 업	646,051	814,911	1,074,199	1,337,389	1,292,578
운 수 창 고 업	458,542	591,985	745,280	860,421	1,097,740
통 신 업	426,307	395,381	593,413	701,634	742,639
금 융 및 보 험 업	633,554	850,988	1,094,249	1,351,258	1,801,435
부동산 임대 사업서비스업	2,004,450	2,617,300	3,396,971	3,972,513	4,830,169
사회 및 개인 서비스업	795,325	1,056,086	1,324,577	1,567,157	1,977,263
Ⅱ.정부서비스생산자	**1,187,289**	**1,442,053**	**1,802,349**	**2,098,348**	**2,394,906**
일반공공행정	622,212	775,557	940,370	1,069,738	1,233,833
사회서비스업 및 기타	565,077	666,496	861,979	1,028,609	1,161,073
Ⅲ. 민간비영리서비스생산	**399,047**	**496,100**	**630,019**	**707,259**	**852,007**
Ⅳ. 금융귀속서비스	**-460,329**	**-598**	**-686,106**	**-785,332**	**-1,001,495**

: 통계청 『지역내 총생산』

Gross Regional Domestic Product by Economic Activity(at Currint prices)

Unit : Million won

1995	1996	1997	1998	1999	Classification
60,835,097	**68,711,575**	**78,471,709**	**82,565,975**	**94,445,365**	**Gross regional domestic product**
58,205,774	**65,745,284**	**75,155,678**	**79,131,704**	**90,756,105**	I . Industries
2,285,977	2,335,017	2,255,612	2,145,575	2,563,774	Agriculture forestry and fishing
185,068	207,600	189,392	143,524	136,217	Mining and quarrying
27,355,029	30,536,994	36,676,905	42,738,884	50,139,549	Manufacturing
1,583,466	1,788,512	1,861,841	1,705,726	2,015,099	Electricity, gas and water
8,537,935	9,672,208	10,750,562	9,828,840	9,430,893	Construction
3,696,441	4,116,823	4,575,514	4,183,574	4,812,093	Wholesale and retail trade
1,478,626	1,622,615	1,782,420	1,382,150	1,624,026	Restaurants and storage
1,200,322	1,317,309	1,535,697	1,589,088	1,893,736	Transport and storage
891,642	1,052,091	1,073,652	1,068,076	1,169,470	Communication
2,274,043	2,801,157	2,954,103	2,880,245	3,994,968	Finance and insurance
6,362,541	7,329,792	8,111,468	8,004,172	9,066,673	Real estate and business services
2,354,684	2,902,166	3,388,512	3,461,850	3,909,607	Community, social and personal services
2,804,513	**3,125,657**	**3,495,988**	**3,637,356**	**3,884,854**	II . **Producers of government services**
1,438,031	1,597,740	1,800,916	1,859,015	2,040,609	Public administration
1,366,482	1,527,917	1,695,073	1,778,341	1,844,245	Social servies and others
1,080,198	**1,328,645**	**1,535,483**	**1,605,388**	**1,651,973**	III Prodycers of private non-profit service
-1,255,388	**-1,488,011**	**-1,715,440**	**-1,808,473**	**-1,847,567**	**Imputed bank service charges**

Sourse National Statistical Office

3.경제활동별 도내 총생산(불변가격)

단위 : 백만원

	1990	1991	1992	1993	1994
총 생 산 액	**36,799,464**	**42,863,420**	**46,774,023**	**50,422,544**	**54,670,070**
Ⅰ. 산 업	**34,380,743**	**40,351,576**	**44,057,158**	**47,649,995**	**52,039,610**
농 림 어 업	2,150,881	2,248,742	2,590,836	2,625,520	2,596,582
광 업	131,175	207,725	208,487	222,446	200,393
제 조 업	17,230,571	19,245,558	20,515,971	22,157,229	24,066,496
전기가스수도사업	575,037	654,271	867,164	1,046,803	1,347,247
건 설 업	5,294,180	6,929,544	7,162,148	7,337,814	7,748,530
도 소 매 업	2,357,988	2,576,790	2,747,165	3,082,108	3,411,882
음 식 숙 박 업	953,111	1,028,831	1,164,213	1,408,051	1,343,749
운 수 창 고 업	690,766	794,662	930,981	956,972	1,198,245
통 신 업	406,271	391,738	581,228	708,716	750,930
금 융 및 보 험 업	768,022	984,244	1,263,124	1,497,648	1,902,411
부동산 임대 사업서비스업	2,752,897	3,999,352	4,511,086	4,883,406	5,396,434
사회 및 개인 서비스업	1,051,844	1,290,119	1,514,755	1,723,282	2,076,711
Ⅱ.정부서비스생산자	**2,297,045**	**2,439,736**	**2,619,564**	**2,748,431**	**2,722,348**
일반공공행정	1,203,274	1,311,869	1,366,549	1,400,963	1,402,493
사회서비스업 및 기타	1,093,771	1,127,867	1,253,015	1,347,469	1,319,855
Ⅲ.민간비영리서비스생산자	**688,584**	**764,524**	**863,900**	**878,669**	**956,798**
Ⅳ.금융귀속서비스	**-566,908**	**-692,416**	**-766,599**	**-854,551**	**-1,048,686**

자료 : 통계청 『지역내 총생산』

Gross Regional Domestic Product by Economic Activity(at 1995 comstant prices)

Unit : Million won

1995	1996	1997	1998	1999	
60,835,097	**66,049,151**	**72,138,048**	**70,721,248**	**87,528,403**	**Gross regional domestic product**
58,205,774	**63,413,748**	**69,381,369**	**67,950,646**	**84,715,006**	Ⅰ. Industries
2,285,977	2,251,858	2,285,643	2,351,661	2,380,151	Agriculture forestry and fishing
185,068	205,155	184,080	129,471	124,450	Mining and quarrying
27,355,029	29,759,753	34,093,194	35,338,858	49,173,550	Manufacturing
1,583,466	1,725,996	1,669,588	1,286,676	1,503,528	Electricity, gas and water
8,537,935	9,182,729	9,636,786	9,020,124	8,469,433	Construction
3,696,441	3,967,928	4,216,748	3,718,253	4,045,466	Wholesale and retail trade
1,478,626	1,545,877	1,640,055	1,251,948	1,402,144	Restaurants and storage
1,200,322	1,313,707	1,458,534	1,298,528	1,598,042	Transport and storage
891,642	1,055,385	1,099,073	1,077,248	1,186,163	Communication
2,274,043	2,674,403	2,708,662	2,498,863	3,382,654	Finance and insurance
6,362,541	7,023,387	7,402,985	7,080,371	8,154,740	Real estate and business services
2,354,684	2,707,570	2,986,021	2,898,645	3,294,685	Community, social and personal services
2,804,513	**2,883,611**	**3,076,673**	**3,059,456**	**3,095,361**	**Ⅱ. Producers of government services**
1,438,031	1,474,042	1,584,922	1,563,654	1,625,936	Public administration
1,366,482	1,409,569	1,491,751	1,495,802	1,496,425	Social servies and others
1,080,198	**1,190,874**	**1,275,763**	**1,294,748**	**1,293,114**	**Ⅲ. Prodycers of private non-profit service**
-1,255,388	**-1,439,082**	**-1,595,757**	**-1,583,602**	**-1,575,078**	**Imputed bank service charges**

Sourse : National Statistical Office

XVII. 공공행정 및 사법

X VII. 공공행정 및 사법 *Public Administration and Justice*

1. 공무원 총괄 Summary of Government Employees(Authorized)

단위 : 명 Unit : Person

		합 계 Total	시 군 , 읍면 Si, Gun and Upmyon					소방서 Fire station
			본 청 Head office	직속기관	읍면 Upmyon	사업소	의회사무과	
2000		589	270	91	163	54	11	
(합계)		-	-	-	-	-	-	
정무직		1	1	-	-	-	-	
별정직		14	3	11	-	-	-	
특정직		-	-	-	-	-	-	
일반직	계	445	213	73	130	23	6	
	1급	-	-	-	-	-	-	
	2급	-	-	-	-	-	-	
	3급	-	-	-	-	-	-	
	4급	3	2	1	-	-	-	
	5급	25	12	1	8	2	2	
	6급	112	65	6	36	4	1	
	7급	139	75	8	43	10	3	
	8급	99	42	23	28	6	-	
	9급	38	17	5	15	1	-	
	연구관	-	-	-	-	-	-	
	연구사	-	-	-	-	-	-	
	지도관	3	-	3	-	-	-	
	지도사	26	-	26	-	-	-	
기능직		129	53	7	33	31	5	
고용직		-	-	-	-	-	-	

자료 : 자치행정과 Source : Self Government Administration Division

주) ( )은 국가공무원 수임. ( )밖에는 국가+지방 총계임.

2. 본 청 공 무 원

단위 : 명

연별 및 직종별	총 계	지 방 공 무 원							
		합계	정무직	별정직	일 반 직				
	Grand		Execu-	Appoin-	계	1급	2급	3급	4급
Yeat & Division	Total	Total	tive	tees	Total	1st grade	2nd grade	3rd grade	4th grade
2000	**589**	**15**	**1**	**14**	**445**	**-**	**-**	**-**	**3**
기획감사실 Planning & Audit Office	15	-	-	-	14	-	-	-	1
문화공보실 Culture & Pulbic Information Division	12	1	-	1	9	-	-	-	-
자치행정과 Home Affairs Section	39	2	1	1	25	-	-	-	1
세무과 Social Develppment Division	18	-	-	-	17	-	-	-	-
회계과 Financial Affairs Section	27	-	-	-	8	-	-	-	-
주민과 Social Welfare Affairs Section	26	-	-	-	21	-	-	-	-
사회복지과 people Affairs Section	17	1	-	1	16	-	-	-	-
환경보호과 Land Registration Division	19	-	-	-	18	-	-	-	-
농림과	22	-	-	-	20	-	-	-	-
지역경제과 Economy Division	23	-	-	-	19	-	-	-	-
건 설 과 Construction Division	18	-	-	-	16	-	-	-	-
도 시 과 Urban Affairs Division	21	-	-	-	18	-	-	-	-
주택과 House Affairs Section	11	-	-	-	10	-	-	-	-

자료 : 자치행정과

주) ( )은 국가공무원 수임.

Government Employees of Head Office

Unit : Person

Local government employess										
General goverment emplotees									기능직	고용직
5급 5th grade	6급 6th grade	7급 7th grade	8급 8th grade	9급 9th grade	연구관 Research office	연구사 Researcher	지도관 Guide officer	지도사 Guider	Techni-cial	Other employees
25	**112**	**139**	**99**	**38**	-	-	**3**	**26**	**129**	-
-	**4**	5	3	1	-	-	-	-	1	-
1	3	2	1	2	-	-	-	-	2	-
1	7	11	2	3	-	-	-	-	12	-
1	5	5	4	2	-	-	-	-	1	-
1	3	3	1	-	-	-	-	-	19	-
1	5	9	5	1	-	-	-	-	5	-
1	5	3	6	1	-	-	-	-	-	-
1	5	7	5	-	-	-	-	-	1	-
1	7	9	1	2	-	-	-	-	2	-
1	7	6	5	-	-	-	-	-	4	-
1	4	6	4	1	-	-	-	-	2	-
1	6	6	1	4	-	-	-	-	3	-
1	3	2	4	-	-	-	-	-	1	-

Source : Self Government Administration Division

3. 군의회사무과 공무원

단위 : 명

연 별 Year	지방공무원								
	합계 Total	일반직							
		계 Total	1급 1st grade	2급 2nd grade	3급 3rd grade	4급 4th grade	5급 5th grade	6급 6th grade	7급 7th grade
1996	12	6	-	-	-	-	2	1	3
1997	12	6	-	-	-	-	2	1	3
1998	11	6	-	-	-	-	2	1	3
1999	11	6	-	-	-	-	2	1	3
2000	**11**	**6**	**-**	**-**	**-**	**-**	**2**	**1**	**3**

자료 : 자치행정과

Government Employees of Assembly

Unit : Person

Local government employees									
General gavenment employees						별정직	기능직	고용직	정무직
8급	9급	연구관	연구사	지도관	지도사	Appoint-	Techni-	Other	Execu-
8th grade	9th grade	Research officer	Reseacher	Guide oficer	Guider	ees	cian	employees	tive
-	-	-	-	-	-	-	6	-	-
-	-	-	-	-	-	-	6	-	-
-	-	-	-	-	-	-	5	-	-
-	-	-	-	-	-	-	5	-	-
-	-	-	-	-	-	-	5	-	-

Source : Self Government Administration Division

4. 읍 면 공 무 원

단위 : 명

연 별 Year	합 계 Total	일 반 직		
		계 Total	5급 5th grade	6급 6th grade
1996	189	145	9	50
1997	192	145	9	50
1998	157	122	8	37
1999	162	129	8	36
2000	**163**	**130**	**8**	**36**

자료 : 자치행정과

Government Employees of Up and Myon

Unit : Person

General government employees			별정직	기능직	고용직
7급	8급	9급			
7th grade	8th grade	9th grade	Appointees	Technicians	Other Employes
42	29	15	2	41	1
42	29	15	2	44	1
38	27	12	2	33	-
43	28	14	-	33	-
43	**28**	**15**	-	**33**	-

Source : Self Government Administration Division

5. 소 방 공 무 원

단위 : 명

연별 소방서별	합 계 2)	소 방 직 Fire-fighting positions							
		소 계 Sub total			소방감 Deputy fire marshal	소방정 Fire chief	소방령 Assistant fire chief	소방경 Fire captain	소방위 Fire lieutenant
		계 Total	본부등 Head-quarters	소방직 Fire station					
1996	94	94	-	94	-	1	2	5	4
1997	94	93	-	93	-	1	2	5	4
1998	93	93	-	93	-	1	-	6	4
1999	106	105	-	105	-	1	2	5	6
2000	115	114	-	114	-	1	2	5	7

자료 : 하남소방서 (하남, 광주 포함작성)

Fire-fighting Officials

Unit : person

소 방 직			기 능 직 Technical			전문직 (본청)	의용소방원 Volunteer fireman		
소방장 Fire sergeant	소장교 Senior fire fighter	소방사 Fire fighter	계 Total	본부등 Head-quarters	소방서 Fire station	Pro-fessional	계 Total	남 Male	여 FEMALE
7	27	48	-	-	-	-	-	-	-
7	27	47	-	-	-	-	490	390	100
7	28	48	-	-	-	-	490	390	100
11	35	45	1	-	1	-	590	490	100
13	37	49	1	-	1	-	490	390	100

Source : Hanam a Fire Station

6. 퇴직사유별 공무원

단위 : 명

연별 및 사유별 Year & Cause	합 계 Total	정무직 Executive	별정직 Appointees	특정직 Professional	일반직 계 Total	1급 1st grade	2급 2nd grade	3급 3rd grade	4급 4th grade	5급 5th grade
1998	-	-	1	-	36	-	-	-	-	4
1999	91	-	3	-	35	-	-	-	-	3
2000	**31**	**-**	**3**	**-**	**22**	**-**	**-**	**-**	**-**	**1**
의원면직	22	-	3	-	15	-	-	-	-	1
직권면직	-	-	-	-		-	-	-	-	-
정년퇴직	3	-	-	-	1	-	-	-	-	-
명예퇴직	5	-	-	-	5	-	-	-	-	-
사 망	-	-	-	-	-	-	-	-	-	-
당연퇴직	1	-	-	-	1	-	-	-	-	-

자료 : 자치행정과

Government Employees by Cause of Retirement

Unit : Person

General goverment employees					기능직	고용직	전문직
6급 6th grade	7급 7th grade	8급 8th grade	9급 9th grade	지 도 Technical adviser series	Techni-cians	Other Employees	Profess-inal
20	4	1	-	7	10	-	-
10	6	6	8	2	53	-	-
5	**5**	**2**	**7**	**2**	**6**	**-**	**-**
1	4	2	7	-	4	-	-
-	4	-	-	-	-	-	-
1	-	-	-	-	2	-	-
2	1	-	-	2	-	-	-
-	-	-	-	-	-	-	-
1	-	-	-	-	-	-	-

Source : Self Government Administration Division

7. 공무원 훈련자

단위 : 명

연별 및 교육과정별 Year & Kind			합 계 Total	행 정 Adm.	농 업 Agri-cultur	건 축 Const-ruction	토 목 Civil ngineenir	보 건 Health	약 무 Medical
1996			183	31	14	18	21	20	2
1997			190	58	12	3	13	21	-
1998			200	53	6	3	20	45	-
1999			154	43	5	7	19	12	1
2000			**160**	**47**	**5**	**6**	**15**	**13**	**1**
기본교육	신규채용자과정	Course for newemployed office	-	2	3	-	-	-	-
	행정실무과정	Administrative officials course	-	-	-	-	-	-	-
	농업행정과정	Agricultire Adm. Course	-	1	-	-	-	-	-
	보건행정과정	Health Officials Course	-	-	-	-	-	7	-
	토목행정과정	Civil Engineering Officials Course	-	-	-	-	2	-	-
	건축행정과정	Construction Adm Course	-	-	-	1	-	-	-
	기능실무과정	Land Registration Course	-	-	-	-	-	-	-
전문교육	세무실무과정	Tax InvestigationCourse	-	-	-	-	-	-	-
	지방행정전문		-	-	-	-	-	-	-
	토목실무과정	Civil Engineering Officials Course	-	-	-	-	-	-	-
	지방의회과정	Regional Assembly Course	-	-	-	-	-	-	-
	엑셀과정		-	2	-	-	-	-	-
	주민전산과정	Civil E D PS. Course	-	-	-	-	-	-	-
	전산실무과정	E.D P.S Officials Course	-	-	-	-	-	-	-
	교통행정과정	Traggic Administration Course	-	1	-	-	-	-	-
	외국어수료과정		-	-	-	-	-	-	-
	홍보실무과정	Public Information Adm. Course	-	-	-	-	-	-	-
	회계실무과정	Accounts Course	-	2	-	-	-	-	-
	환경관리과정	Environmental Direcrion & Control Course	-	-	-	-	-	-	-
	보건위생과정	Health & Sanitation Course	-	-	-	-	-	1	-
	법률교육과정		-	4	-	-	-	2	-
	민원교육과정	Civil Education Course	-	1	-	-	-	-	-
	새해영농설계		-	-	2	-	-	-	-
	사회복지행정		-	2	-	-	-	-	-
	건설행정		-	-	1	-	8	-	-
	인터넷과정		-	2	-	-	-	2	-
	5급승진자과정		-	2	-	-	-	-	-
	감사실무과정		-	1	-	-	-		-
장기교육	초급간부과정	Class Leading Member Training Course	-	-	-	-	-		-
시책교육	읍면동장과정	The Chief of Eub Myon Dong Course	-	-	-	-	-		-
	여성공무원시책	Women Official Policy Course	-	-	-	-	-	2	-
기타교육	퇴직자과정		-	-	-	-	-		-
	초급간부과정		-	-	-	-			-
	기타		-	8	1	-	1	6	-
	중견관리자반		-	-	-	-	-	-	-
	결핵관리자과정		-	-	-	-	-	-	-
	산림정책반		-	-	-	-	-	-	-
	에이즈관리요원		-	-	-	-	-	-	-
	별정직보수과정	Appointees Education Course	-	-	-	-	-	-	-
	기능직보수과정	Primary Manager Course	-	-	-	-	-	-	-

자료 : 자치행정과

Government Employees by Cause of Retirement

Unit : person

임 업 Forestry	수 의 Vatorinary	축 산 Livestock breeding	전 기 Elcetr-ician	지 적 Land engineer	기 계 Mechanical engineer	간 호 Nursing	화 공 Chemical engineer	세 무 Tax	전산	환경	소 방 Fire fighting	기 타 Others
11	4	8	5	7	1	7	5	10	-	-	1	18
6	-	2	4	3	4	6	8	8	3	6	-	33
9	-	1	-	3	-	-	-	13	9	2	-	36
1	-	3	1	-	4	3	3	12	1	4	-	35
1		**2**	**2**	**1**	**5**	**5**	**3**	**10**	**2**	**5**		**37**
-	-	-	-	-	-	-	1	1	-	-	-	3
-	-	-	-	-	1	-	-	-	-	-	-	1
-	-	-	-	-	-	-	-	-	-	-	-	-
-	-	-	-	-	-	1	-	-	-	-	-	-
-	-	-	-	-	-	-	-	-	-	-	-	-
-	-	-	-	-	-	-	-	-	-	-	-	-
-	-	-	-	-	1	-	-	-	-	-	-	-
-	-	-	-	-	-	-	-	10	-	-	-	-
-	-	-	-	-	-	-	-	-	-	-	-	-
-	-	-	-	-	-	-	-	-	-	-	-	-
-	-	-	-	-	-	-	-	-	-	-	-	-
-	-	-	-	-	-	-	-	-	-	-	-	-
-	-	-	-	-	-	-	-	-	-	-	-	-
-	-	-	-	-	-	-	-	-	-	-	-	-
-	-	-	-	-	-	-	-	-	-	-	-	-
-	-	-	1	1	1	-	-	-	-	-	-	-
-	-	-	-	-	-	-	-	-	-	-	-	-
-	-	-	-	-	-	-	-	-	-	-	-	-
-	-	-	-	-	-	-	1	-	-	2	-	1
-	-	-	-	-	-	-	-	-	-		-	-
-	-	-	-	-	-	-	-	-	-		-	-
-	-	-	-	-	-	-	-	-	-		-	-
-	-	-	-	-	-	-	-	-	-		-	1
-	-	-	-	-	-	-	-	-	-		-	4
-	-	-	-	-	-	-	-	-	-	-	-	-
-	-	-	-	-	-	-			-	-	-	-
-	-	-	-	-	-	-	-	-	-	-	-	-
-	-	-	-	-	-	-	-	-	-	-	-	-
-	-	-	-	-	-	-	-	-	-	-	-	-
-	-	-	-	-	-	-	-	-	-	-	-	-
-	-	-	1	2	1	5	1	2				8
-	-	-	-	-	-	-	-	-	-	-	-	-
2	-	-	-	-	-	-	-	-	-	-	-	2
-	-	-	-	-	-	-	-	-	-	-	-	-
-	-	-	-	-	-	-	-	-	-	-	-	1
-	-	-	-	-	-	-	-	-	-	-	-	-
-	-	-	-	-	-	-	-	-	-	-	-	-

Source : Self Government Administration Division

8. 관내관공서 및 주요기관

단위 : 개소

연별 및 읍면별 Year & Upmyon	총 계 Total	지방행정관서 Local administrative						
		군 Gun	읍면 Upmyon	사업소 Agency		직속기관		경찰서
				도 Do	군 Gun	도 Do	군 Gun	본서 Police station
1996	57	1	8	3	3	-	2	1
1997	65	1	8	3	3	-	2	1
1998	65	1	8	3	3	-	2	1
1999	65	1	8	3	2	-	2	1
2000	**69**	**1**	**8**	**3**	**2**	**-**	**2**	**1**
광주읍 Kwangju-up	-	-	-	-	-	-	-	-
오포면 Opo-myon	-	-	-	-	-	-	-	-
초월면 Choweol-myon	-	-	-	-	-	-	-	-
실촌면 Silchon-myon	-	-	-	-	-	-	-	-
도척면 Dochok-myon	-	-	-	-	-	-	-	-
퇴촌면 Toechon-myon	-	-	-	-	-	-	-	-
남종면 Namchong-myon	-	-	-	-	-	-	-	-
중부면 Chuingbu-myon	-	-	-	-	-	-	-	-

자료 : 자치행정과

주) 교도소는 구치소 제외

Number of Government & Public Offices, and Major Agencies

Unit:Place

경찰.소방관서 Police & Fire station				법원.검찰관서 Count & Prosecutions adminstation			
Police station	소방관서 Fire station			법원(지원)	등기소	검찰(지청)	교도소
지파출소 Police box	소방서 Fire station	파출소 Fire station branch	의용소방대 Volunteer fireman	Court branch	Registry	Prosecution branch	Prison
8	-	1	10	-	1	-	-
8	-	1	10	-	1	-	-
8	-	1	10	-	1	-	-
8	-	1	10	-	1	-	-
8	**-**	**3**	**10**	**1**	**1**	**-**	**-**
-	-	-	-	-	-	-	-
-	-	-	-	-	-	-	-
-	-	-	-	-	-	-	-
-	-	-	-	-	-	-	-
-	-	-	-	-	-	-	-
-	-	-	-	-	-	-	-
-	-	-	-	-	-	-	-
-	-	-	-	-	-	-	-

Source : Self Government Administration Division

관내관공서 및 주요기관(속)

단위 : 개소

연별 및 읍면별 Year & Dong	교육청 Office of education	우체국 관 서 Post Office	전화국 Telephone office	세무서 Tax office	농수산물 검사소 Farm produce inspecting office	기타중앙 직속기관 Oth
1996	1	8	1	-	1	1
1997	1	9	1	-	1	3
1998	1	9	1	-	1	3
1999	1	9	1	-	1	3
2000	**1**	**9**	**1**	**-**	**1**	**3**
광주읍 Kwangju-up	-	-	-	-	-	-
오포면 Opo-myon	-	-	-	-	-	-
초월면 Choweol-myon	-	-	-	-	-	-
실촌면 Silchon-myon	-	-	-	-	-	-
도척면 Dochok-myon	-	-	-	-	-	-
퇴촌면 Toechon-myon	-	-	-	-	-	-
남종면 Namchong-myon	-	-	-	-	-	-
중부면 Chungbu-myon	-	-	-	-	-	-

자료 : 자치행정과

Number of Government & Public Offices, and Major Agencies(cont'd)

Unit:Place

전매관서 ıer	신문사 Press (newspaper office)	협동조합 Cooperation 농업 Farm	원예 Gardening	축산 Livestock	수산업 Fishery	농지개량 Farmland improvement	산림 Forestry	기타 other
-	-	9	-	1	-	1	1	-
-	-	9	-	1	-	1	1	-
-	-	9	-	1	-	1	1	-
-	-	9	-	1	-	1	1	-
1	**-**	**9**	**-**	**2**	**-**	**1**	**1**	**-**
-	-	-	-	-	-	-	-	-
-	-	-	-	-	-	-	-	-
-	-	-	-	-	-	-	-	-
-	-	-	-	-	-	-	-	-
-	-	-	-	-	-	-	-	-
-	-	-	-	-	-	-	-	-
-	-	-	-	-	-	-	-	-
-	-	-	-	-	-	-	-	-

Source : Self Government Administration Division

9. 민원서류처리

단위 : 건

연별 & 월별 Year & Month	계 Total	인 허 가 Issue of license
1996	743,415	17,585
1997	804,679	23,068
1998	614,505	10,875
1999	845,405	17,155
2000	**1,026,017**	**11,451**
1월 Jan	83,668	853
2월 Feb	82,935	846
3월 Mar	85,559	975
4월 Apr	86,102	1,035
5월 May	86,667	1,079
6월 Jun	85,592	957
7월 Jul	85,992	931
8월 Aug	83,834	946
9월 Sep	84,990	969
10월 Oct	86,574	954
11월 Nov	85,887	962
12월 Dec	88,217	943

자료:주민과

Handling of Civil Request Documents

Unit : Case

증명발급 Issue of certificate	각종신고 Reporting	진정·소원 Petirion & appeal	기타민원 Others
692,501	16,225	1,007	16,097
756,431	18,706	1,269	5,205
576,782	15,838	1,397	9,613
802,225	16,848	1,782	7,395
977,702	**25,297**	**2,138**	**9,429**
80,159	1,831	132	693
79,316	1,936	156	681
81,332	2,203	193	856
81,596	2,369	209	893
82,311	2,230	196	851
81,475	2,198	169	793
82,006	2,096	188	770
79,927	2,033	164	764
80,927	2,159	172	763
82,506	2,139	179	796
81,885	2,036	191	813
84,262	2,067	189	756

Source : Land Registration Division

10. 여 권 발 급

단위 : 건

연별 & 월별 Year & Month	합 계 Total	성 별 Gender		목 적 별 By purpose				
		남 Female	여 Male	외교관 Diplomate	관 용 Official use	거 주 Residencial	일 반 Grneral	여행증명 Travel certification
1999	572	314	258	-	-	-	572	-
2000	**965**	**523**	**442**	-	-	-	**965**	
1 월	-	-	-	-	-	-	-	-
2 월	-	-	-	-	-	-	-	-
3 월	-	-	-	-	-	-	-	-
4 월	-	-	-	-	-	-	-	-
5 월	-	-	-	-	-	-	-	-
6 월	-	-	-	-	-	-	-	-
7 월	-	-	-	-	-	-	-	-
8 월	-	-	-	-	-	-	-	-
9 월	-	-	-	-	-	-	-	-
10 월	-	-	-	-	-	-	-	-
11 월	-	-	-	-	-	-	-	-
12 월	-	-	-	-	-	-	-	-

자료 : 주민과

Passport Issues

Unit:Case

기간별 By period				연령별 By age-group							연별 & 월별
1년단기 One year(single)	1년복수 One year(multiple)	3년복수 Three year(multiple)	5년복수 Five year(multiple)	20이하 Under 20years old	21~30	31~40	41~50	51~60	61~70	70이상	Year & Month
54	-	-	518	49	108	114	114	114	58	15	1999
106	-	-	**859**	**88**	**164**	**211**	**207**	**156**	**98**	**41**	**2000**
-	-	-	-	-	-	-	-	-	-	-	1 월
-	-	-	-	-	-	-	-	-	-	-	2 월
-	-	-	-	-	-	-	-	-	-	-	3 월
-	-	-	-	-	-	-	-	-	-	-	4 월
-	-	-	-	-	-	-	-	-	-	-	5 월
-	-	-	-	-	-	-	-	-	-	-	6 월
-	-	-	-	-	-	-	-	-	-	-	7 월
-	-	-	-	-	-	-	-	-	-	-	8 월
-	-	-	-	-	-	-	-	-	-	-	9 월
-	-	-	-	-	-	-	-	-	-	-	10 월
-	-	-	-	-	-	-	-	-	-	-	11 월
-	-	-	-	-	-	-	-	-	-	-	12 월

Source · Land Registration Division

11. 범죄발생 및 검거

단위 : 건

연 별 Year	계 Total		강력범 Violent offense		절 도 범 Theft		폭력범 Violent offence	
	발 생 Occurrence	검 거 Arrest	발 생 Occurr-ence	검 거 Arrest	발 생 Occurr-ence	검 거 Arrest	발 생 Occurrence	검 거 Arrest
1996	9,208	8,264	46	41	167	144	736	713
1997	8,184	7,605	43	37	173	176	631	611
1998	7,171	6,474	58	59	164	144	643	654
1999	9,843	9,199	47	46	226	202	1,072	1,077
2000	**11,851**	**10,656**	**58**	**50**	**747**	**266**	**1,727**	**1,552**

자료 . 도지방경찰청

주) 하남, 광주를 포함한 통계 계수임.

Criminal Offinses and Arrests

Unit:Case

지 능 범 Intellectual offence		기 타 형 사 범 Other criminal offencd		특 별 법 범 Special low offence	
발 생 Occurrence	검 거 Arrest	발 생 Occurrence	검 거 Arrest	발 생 Occurrence	검 거 Arrest
1,104	829	252	231	6,903	6,306
1,027	730	239	218	6,071	5,833
1,175	858	296	270	4,835	4,489
1,474	1,132	371	335	6,653	6,407
1,151	**894**	**454**	**400**	**7,714**	**7,494**

Source : Kyonggi-Do Police Station

12. 연령별 피의자

단위 : 명

연 별 Year	계 Total	14세미만 Under 14 years old	14～19세 Years	20 ～25세 Years	26～30세 Years
1996	7,972	14	532	727	1,179
1997	8,162	4	626	695	1,164
1998	7,728	2	452	565	956
1999	9,256	2	485	683	1,100
2000	10,291	6	622	729	1,150

자료 : 도지방경찰청

주) 하남.광주를 포함한 통계 계수임

Suspects by Age-group

Unit : Person

31～35세 Years	36～40세 Years	41～50세 Years	51～60세 Years	61～70세 Years	71세 이상 Year old and over	미 상
1,406	1,617	1,609	686	202	-	-
1,425	1,486	1,858	687	188	22	7
1,188	1,567	1,960	763	229	43	3
1,450	1,706	2,584	952	250	42	2
1,481	2,047	2,899	1,048	257	52	-

Source : Kyonggi-Do Police Station

13. 학력별 피의자

단위 : 명

연 별 Year	계 Total	대 학 교 Collehe and university			고 등 학 교 High school		
		졸 업 Graduation	중 퇴 Drop-out	재 학 Being in school	졸 업 Graduation	중 퇴 Drop-out	재 학 Being in school
1996	7,972	930	122	57	3,006	422	195
1997	8,162	872	139	88	3,100	463	228
1998	7,728	885	136	74	2,927	420	154
1999	9,256	1,115	198	121	3,596	519	141
2000	10,291	1,268	229	111	4,024	584	220

자료 : 도지방경찰청

주) 하남.광주를 포함한 통계 계수임

Suspects by Education Background

Unit : Person

중 학 교 Middle school			초등학교 Elementary school			불취학	기 타
졸 업 Graduation	중 퇴 Drop-out	재 학 Being in school	졸 업 Graduation	중 퇴 Drop-out	재 학 Being in school	No-schooling	Others
1,239	308	102	1,162	125	-	150	154
1,202	322	122	1,172	135	-	132	187
1,105	306	78	1,121	157	-	161	204
1,394	373	77	1,245	164	2	168	143
1,497	407	74	1,346	212	-	193	126

Source : Kyonggi - Do Police Station

14. 소 년 범 죄

단위 : 건

연 별 Year	총 계 Total	강 력 범 Violent offence	절 도 범 Theft
1996	546	11	88
1997	630	13	127
1998	454	10	116
1999	487	4	121
2000	628	4	171

자료 : 도지방경찰청

주) 하남.광주를 포함한 통계 계수임

Juvenile Delinquency

Unit : Case

폭 력 범 Cruel offence	지 능 범 Intellectual offence	마 약 범 Narcontic offence	특 별 범 Special offence	기 타 Others
134	5	-	302	6
177	9	-	298	6
155	12	-	156	5
166	11	21	162	2
220	12	1	217	3

Source : Kyonggi-Do Police Station

15. 외 국 인 범 죄

단위 : 건

연 별 Year	계 Total	폭 력 범 Cruel offence	업무상과실치상범 Careless offence	경 범 Minor offence
1996	7	-	-	-
1997	23	2	-	-
1998	5	2	-	-
1999	24	8	-	-
2000	43	14	-	2

자료:도지방경찰청

주) 하남.광주를 포함한 통계 계수임

Criminal offenses by Foreigners

Unit : Case

기타형사범 Other criminal offence	경제사범 Economic offence	마약사범 Narcotic offence	정보사범 Intelligence offence	기 타 Others
1	-	-	-	6
3	-	-	-	18
3	-	-	-	-
8	-	-	-	8
11	-	-	-	16

Source : Kyonggi-Do Police Station

16. 화 재 발 생

단위 : 건, 천원, 명

연 별 Year	발생 Number of case				소실	
	계 Total	실화 Accident	방화 Arson	기타 Others	동수 No. of building	이재가구수 No. of household
1996	200	157	4	39	180	-
1997	221	181	7	33	198	-
1998	220	110	5	105	185	-
1999	228	123	5	100	189	-
2000	**236**	**214**	**6**	**16**	**243**	**1**

자료 : 하남소방서 광주파출소

Fire Incidents

Unit : Case, Thousand, Person

Bunt	피 해 액(천 원) Property			인 명 피 해 Casualties			이재민수	구조인원
면적(㎡) Area	계 Total	부동산 Immovable	동 산 Movable	계 Total	사 망 Death	화 상 Injury	No. of misfortune	No. of relined
18,494	865,716	143,944	721,772	16	1	15	-	-
21,679	553,000	125,815	427,185	8	-	8	-	-
16,585	982,380	487,920	494,460	14	2	12	8	-
19,011	1,248,380	549,460	698,920	14	3	11	-	-
7,362	**1,068,920**	**398,620**	**670,300**	**13**	**1**	**12**	**2**	

Source : Hanam a Fire Station

17. 원인별 화재발생

단위 : 건

연 별 Year	계 Total	전 기 Electricity	유 류 Oils	가 스 Gas	화공약품 Chemical	난 로 Store
1996	200	67	4	-	-	8
1997	221	83	-	-	-	5
1998	220	64	-	5	-	4
1999	228	80	1	2	-	5
2000	**236**	**93**	**-**	**2**	**-**	**9**

자료 : 하남소방서 광주파출소

Fire Incidents by Cause

Unit : Case

아궁이 Kitchen furnace	담 배 Cigarette	성냥,양초 Match, candle	불 티 Embers	불장난 Playing with fire	방 화 Arson	기 타 Others
-	20	-	9	5	4	83
1	12	-	14	7	7	92
2	15	1	11	8	5	105
1	13	1	14	6	5	100
-	**23**	**1**	**11**	**4**	**6**	**87**

Source : Hanam a Fire Station

18. 장소별 화재발생

단위 : 건

연 별 Year	계 Total	주 택 Houseing	사업장 Place of business	점 포 Shop	학 교 School	공 장 factory
1996	200	32	-	5	-	56
1997	221	33	-	8	-	74
1998	220	43	2	5	1	51
1999	228	21	3	6	1	79
2000	**236**	**36**	**53**	**6**	-	**36**

자료 : 하남소방서 광주파출소

Fire Incidents

Unit : Case

창 고 Warehouse	병 원 Hospital	시 장 Market	아파트 Apartment	호텔,여관 Hotel & inn	음식점 Restaurant	차 량 Vehicle	기 타 Others
20	-	-	-	-	6	41	40
16	-	-	1	-	4	39	46
15	-	-	2	-	7	50	44
12	-	-	-	3	7	42	54
13	**-**	**-**	**3**	**1**	**11**	**26**	**51**

Source : Hanam a Fire Station

19. 소 방 장 비

단위 : 대

연별 Year	합계 Total	특수소방차 Special fire vehicles											
		고가차 Aerial ladder truck						굴절차 Aerial ladder plaform					
		소계 Sub-total	52M	46M	44M	33M	32M	소계	61.5M	27M	25M	18.5M	16M
1996	15	-	-	-	-	-	-	-	-	-	-	-	-
1997	34	1	-	1	-	-	-	1	-	1	-	-	-
1998	34	1	-	1	-	-	-	1	-	1	-	-	-
1999	35	1	-	1	-	-	-	1	-	1	-	-	-
2000	37	2	-	2	-	-	-	1	-	1	-	-	-

자료 : 하남소방서

주)하남,광주를 포함한 통계수치임

Fire-fighting Equipment

Unit : Each

특수소방차 Special fire vehicles										
방수탑차 Drainage truck			화학차 Chemical truck						구조공작차	굴절파괴차
소계 Sub-total	23M	16M	소계 Sub-total	내폭 Inplosive	고성능 High-powered	중 Heavy	경 Light	배연차 Exhaust truck	Rescue vehicles	Aerial Destruction Truck
-	-	-	1	-	-	1	-	-	-	-
-	-	-	2	-	-	2	-	-	1	-
-	-	-	2	-	-	2	-	-	1	-
-	-	-	2	-	-	2	-	-	1	-
-	-	-	2	-	-	2	-	-	1	-

Source : Hanam a Fire Station

소 방 장 비 (속)

단위 : 대

소방차 Fire vehicles													
굴삭기 Excavate	견인차 Wrecker	제독차 Antipoison truck	원격탐지차 control search car	조명차 Floodlight truck	구조대차 Rescuebus	펌프차 Pumper				물탱크차 Water tank truck	구급차 Ambulance	
						소계 Sub-total	대형 Largesize	중형 Middlesize	소형 Smallsize		소계 Sub-total	A형 A Type
-	-	-	-	-	-	11	5	6	-	2	-	-
-	-	-	-	-	-	15	5	9	1	3	5	2
-	-	-	-	-	-	15	4	10	1	3	5	2
-	-	-	-	-	-	15	4	10	1	3	5	2
-	-	-	-	1	-	14	3	10	1	4	5	3

자료 : 하남소방서

Fire-fighting Equipment(Cont'd)

Unit : Each

B형 B Type	지휘차 Fire command vehicle	순찰차 Patrol car	진단차 Inspection car	구난차	다목적차	행정차 Official Car 승용차 Passenger car	승합차 Tank car	화물차 Passenger car	헬기 Fire helicopter	소방구조정 Fire rescue ship
-	-	-	-	1	-	-	-	-	-	-
3	1	1	1	1	-	1	-	1	-	-
3	1	1	1	1	-	1	-	1	-	-
3	1	1	1	1	-	1	1	1	-	-
2	1	1	1	2	-	1	-	-	-	-

Source : Hanam a Fire Station

20. 소방구급 및 구조활동

단위 : 대

연 별 Year	119 구급대 활동실적(건) 119 First-aid activitiws							
			구 급 환 자 유 형 별					
	신고건수 Number of cases reported	이송건수 Number of patients transported	계 Total	만성질환 Chronic disease	급성질환 Acute disease	임산부 Pregnancy	사고부상 Wounded	약물중독 Poisoned
1996	1,366	899	1,096	203	238	23	297	35
1997	3,174	2,214	2,325	353	792	30	602	64
1998	4,171	2,664	2,793	421	873	33	782	73
1999	5,931	3,805	3,729	590	1,234	31	1,043	82
2000	**7,040**	**4,537**	**4,789**	**773**	**1,543**	**44**	**1,177**	**85**

자료 : 하남소방서

주) 하남, 광주를 포함한 통계 치수임.

First-aid and Rescue Activitiws of Fire Department

Unit : Each

119 구급대 활동실적(건) 119 First-aid activitiws							
number of transported patients				이송 병원별 By medical facilitiws			
화상환자 Burned	교통사고 Traffic accident	가스중독	기타 Other	계 Total	의 원 Clinics	일반병원 Hospitals	종합병원 General hospitals
11	273	-	16	-	-	-	-
17	400	4	63	2,325	1,205	294	826
33	480	3	95	2,793	1,758	64	971
15	462	-	272	3,915	2,191	165	1,559
37	851	2	277	4,789	1,483	1,349	1,957

Source : Hanam a Fire Station

소방구급 및 구조활동(속)

단위 : 대

119 구급대 활동실적 119 First-aid activitiws

출동상황 (건) Dispatch				구조인원(명) Rescued person			
소계 Sub-total	처리 Action taken		미처리(자력 구조철회등) Non-action	사상별 By casualties			
	인명구조 Rescue	기타활동 Other		계 Total	사망 Death	부상 Injury	기타 Other
-	-	-	-	33	-	19	-
475	101	4	370	181	21	95	65
503	123	9	371	263	21	170	72
654	168	26	460	321	26	206	89
1,255	225	229	801	403	23	174	206

자료 : 하남소방서

First-aid and Rescue Activitiws of Fire Department(Cont'd)

Unit : Each

119 구급대 활동실적(건) 119 First-aid activitiws								
구 조 인 원(명) Rescued person								
사 고 별 구 조 인 원 By accident								
계 Total	화 재 Fire	교통사고 Car	수난사고 Flood	건물 Building	폭발사고 Explosion	기계사고 Machinery	산악사고 Mountain	기타 Other
14	-	-	-	-	-	-	-	14
181	1	93	31	1	-	4	7	44
263	-	149	28	18	-	4	12	52
321	179	9	2	12	-	9	23	87
403	10	159	40	1	4	52	28	109

Source : Hanam a Fire Station

21. 소방대상물현황

단위 : 개소

연 별 Year	계 Total	근린생활시설 Neighborhood	위 락 시 설 Amusement	관람집회 및 운동시설 Stadium and sports	판 매 시 설 Sale
1996	2,465	652	73	26	1
1997	2,482	735	21	24	1
1998	3,268	1242	2	27	16
1999	5,116	1631	2	33	12
2000	**5,953**	**1958**	-	**31**	**19**

자료 : 하남소방서

Facilities Subjict to Fire-fighting Regulation

Unit : Each

숙박시설 Lodging	노유자시설 Facilities for old and youth	의료시설 Medical	아파트 및 기숙사 Apartment and domitory	업무시설 Business	통신촬영시설 Communication and research	교육연구시설 Education and research
62	11	18	4	48	1	46
67	12	15	5	53	1	45
79	38	8	21	98	3	63
86	42	4	26	108	5	73
91	**48**	**12**	**36**	**125**	**5**	**72**

Source : Hanam a Fire Station

소방대상물현황(속)

단위 : 개소

연 별 Year	전시시설 Exhibition	공장 Factory	창고시설 Warehouse	운동 자동차 관련시설 Automobile	관광휴게시설 Tourism	종교시설 Religion	교정시설 Prison
1996	-	1,210	36	16	-	147	-
1997	1,188	56	20	20	1	121	-
1998	_	1,172	130	32	2	126	-
1999	1	2,248	424	49	2	142	-
2000	**2**	**2,590**	**491**	**54**	**3**	**154**	**23**

자료 : 하남소방서

Facilities Subjict to Fire-fighting Regulation(cont'd)

Unit : Each

동식물 관련시설 Animal, plant related	위생동관련시설 Sanitation	위험물저장 및 처리시설 Storage and handling of dagerous objict	지하상가 Underground arcade	문 화 재 Cultural property	복합건축물 Complex building	기 타 Other
1	3	67	-	2	41	-
1	2	68	5	2	39	-
1	4	138	6	3	56	-
2	11	147	6	3	58	1
11	**-**	**155**	**6**	**3**	**62**	**2**

Source : Hanam a Fire Station

22. 위험물 제조소 설치현황

단위 : 대

연 별 Year	총 액 Total	제 조 소 Manufactory	주 요 취 급 소 소 계 Sub-total
1996	368	1	56
1997	383	1	61
1998	595	1	97
1999	529	1	69
2000			

자료 : 하남소방서

주) 하남,광주를 포함한 통계수치임

Manufactory, Stores and Agencies of Dangerous Objects

Unit ; Each

Major agencies		판 매 취 급 소 Stores	
영 업 Business	자 가 Private	소 계 Sub-total	석 유 류 Petroleum
51	5	20	20
51	10	20	20
79	18	42	42
54	15	37	37

Source : Hanam a Fire Station

위험물 제조소 설치현황(속)

단위 : 대

연 별 Year	일반취급소 General agencies			
	특수위험물 Special dangerous substance	소 계 Sub-total	난 방 Heating	산 업 Industry
1996	-	225	136	89
1997	-	235	98	137
1998	-	280	147	133
1999	-	238	137	101
2000				

자료 : 하남소방서

Manufactory, Stores and Agencies of Dangerous Objects(CONT,D)

Unit : Each

저장취급소 Storage place	이동탱크 Mobile tank	선박탱크 Tanker	기 타 Other
2	64	-	-
5	62	-	-
5	170	-	-
6	178	-	-

Source : Hanam a Fire Station

23. 재난사고 발생 및 피해현황

단위 : 건, 명

연별 Year	합 계 Total		화재 Fire incident		산불 Fdrest fire		붕괴 Collapse		폭발 Explosion	
	건 Case	인원 Person	건 Case	인원 Person	건 Case	인원 Person	건 Case	인원 Person	건 Case	인원 Person
1996	-	-	-	-	-	-	-	-	-	-
1997	2,630	3,091	221	8	3	-	-	-	1	-
1998	1,811	2,413	220	14	22	-	-	-	2	2
1999	71	55	46	6	6	-	-	-	-	-
2000	2,086	4,954	236	13	5	1	-	-	-	-

자료 : 민방위재난관리과

㈜ 화재발생은 하남소방서, 교통사고는 광주경찰서 자료임

Calamities and Damage

Unit: Case, Person, Million won

도로교통 Motor vehicle sccident		환경오염 Environment pollution		유 · 도선 Barge		해난 Marine accident		기타 Other	
건 Case	인원 Person	건 Case	인원 Person	건 Case	인원 Person	건 Case	인원 Person	건 Case	인원 Person
-	-	-	-	-	-	-	-	-	-
2,404	3,077	-	-	-	-	-	-	4	6
1,559	2,388	-	-	-	-	5	6(사)	3	3(부)
16	40	-	-	-	-	2	4	1	5
1,837	**4,928**	-	-	-	-	-	-	**8**	**12**

재난사고 발생 및 피해현황 (속)

단위 : 건, 명, 백만원

연별 YEAR	분야별 발생현황							
	계 Total	화재 Fire	산불 Forest fire	폭발 Explosion	도로교통 Motor vehicle accident	환경오염 Environmental pollution	해난 Marine accident	기타 Other
1996	-	-	-	-	-	-	-	-
1997	58	34	3	1	16	-	-	4
1998	1,811	220	22	2	1559	-	-	8
1999	71	46	6	-	16	-	-	3
2000	2,086	236	5	-	1837	-	-	8

자료 : 민방위재난관리고

주1) 화재발생, 교통사고제외

Calamities and Damage(Cont'd)

Unit: Case, Person, Million won

인 적 피 해 Casualties					재 산 피 해[1] Damaged property		
인명피해 Number of casualties			이재민발생 Refugee		계	부동산	동 산
계 Total	사망 Death	부상 Injury	세대수 Households	인원 Person	Total	Movable	Immovable
-	-	-	-	-	-	-	-
14	4	10	-	-	430.0	63.0	367.0
2,413	73	2,340	-	-	719	327	392
55	16	39	-	-	795	580	615
4,954	**84**	**4,870**	**1**	**2**	**4435**	**447**	**3988**

24. 교통사고발생(자동차)

단위 : 건,명

연 별 Year	등록 자동차수 (천대)	인구수 (천명)	발생건수 Occurrence cases	발생건수 자동차1천대당 Per 10 thousand moter vehicles	사망자 Killed	사망자 인구10만명당 Per 100 thousand person	부상자 Injured	부상자 인구10만명당 Per 100 thousand person
1996	28	102	2,207	22	90	1	2,334	2
1997	34	111	2,404	-	80	-	2,997	-
1998	35	115	1,559	-	65	-	2,323	-
1999	-	-	1,924	-	68	-	2,685	-
2000	**81**	**141**	**1,837**	**37**	**89**	**1**	**2,855**	**32**

자료 : 광주경찰서 주) 하남, 광주를 포함한 통계 수치임.

주) 하남, 광주를 포함한 통계 수치임.

Traffic Accidents(automobile)

Unit : Cases,person

사고유형별 By fype of traffic accident					자동차유형별 By kind of vehicle					
차대사람 vehicle against person	차대차 vehicle against vehicle	차량단독 vehicle independ-ently	철도건널목 Railway crossing	기 타 Other	승용차 Passenger car	버스 Bus	화물 Truck	특수 Special car	이륜차 Motor cycle	기타 Other
377	1,697	133	-	-	1,430	290	293	25	139	30
474	1,729	91	-	-	1,259	210	355	15	203	15
406	1,628	123	-	-	1,862	223	394	28	114	40
466	1,913	306	-	-	776	430	373	-	305	40
-	-	-	-	-	-	-	-	-	-	-

Source : Kwangju Police Station

25. 자동차단속 및 처리

단위 : 건

연 별 Year	건 수 Case	위반사항 Violation							
		속 도 Speed	추 월 Over passing	회 전 Turning	음주운전 Drinking	무면허 No. license	차선위반 Centerline illegalily	신호위반 Violence signal	정원초과 Full
1996	36,006	2,469	897	356	1,032	143	2,699	2,474	28
1997	44,943	13,944	5,004	2,400	948	144	2,364	3,792	-
1998	28,060	7,340	37	282	708	336	3,231	1,101	11
1999	30,705	7,175	30	626	800	379	1,061	1,672	8
2000	**44,434**	**12,896**	**48**	**1,163**	**1,001**	**660**	**1,301**	**11,073**	**24**

자료 : 광주경찰서

주) 하남.광주를 포함한 통계 계수임

Traffic Regulation and Punishment of Violations

Unit : Case

위반사항 Violation					차 종 별 Kinds of vehicle				
주정차 No	불법행위 Illegal business	적 재 초 과 Freight carrying capacity	정비불량 Incomplete	기 타 Others	버 스 Bus	승용차 Passenger car	화물차 Truck	특수차 Special car	기 타 Others
806	...	703	-	24,399	2,926	16,848	5,608	407	10,217
2,064	-	1,740	-	12,543	3,540	2,400	-	110	17,293
9	-	117	-	14,888	2,964	15,378	3,056	2,027	4,635
374	-	180	-	18,400	3,884	20,457	4,908	519	937
256	-	**144**	-	**15,868**	**7,755**	**19,267**	**9,068**	**0**	**8,344**

Source : Kwangju Police Station

자동차단속 및 처리(속)

단위 : 건

연 별 Year	용 도 별 By use			
	관 용 Official	자 가 용 Private	영 업 용 Business	기 타 Others
1996	-	29,594	6,384	28
1997	-	34,200	360	10,383
1998	-	23,943	2,941	1,176
1999	-	27,039	3,588	78
2000	-	**31,606**	**5,993**	**6,835**

자료 : 광주경찰서

주)하남,광주를 포함한 통계 계수임.

Traffic Regulation and Punishment of Violations(Cont'd)

Unit : Case

처 리 상 황 Transaction				
입 건 Prosecution	즉 심 Simple judgement	훈 방 Admonition & release	통고처분 Noticed disposition	기 타 Others
1,175	-	-	34,831	-
1,704	5,200	-	29,280	8,739
1,044	4,625	-	22,391	-
1,179	2,437	-	17,365	9,724
1,667	-	-	**29,871**	**12,896**

Source : Kwangju Police Station

26. 풍 수 해 발 생

단위 : 명, ha, 천원

연 별 Year	사망 및 실종 Death & missing	이 재 민 Person suffered	침 수 면 적 Flooded area	계 Total
1996	-	-	-	24,056
1997	-	-	-	2,438,228
1998	-	-	54	7,689,374
1999	1	1	7.10	398,758
2000	**2**	**5**	**72.00**	**19,943,511**

자료 : 건설과

Damage from Storms and Floods

Unit : Person, ha, Thousand Won

피 해 액 value of damage				
건 물 Building	선 박 Shipping	농경지 Fatming area	공공시설 Public facility	기 타 Other
-	-	-	-	24,056
-	-	8,025	2,385,703	44,500
112,950	-	390,730	6,228,015	957,679
13,500	-	-	162,566	222,692
27,000	**-**	**98,281**	**18,659,938**	**1,158,292**

Source : Construction Dision

XVIII. 부 록

광주시
GWANGJU CITY

廣州市職位表



市長 朴鍾振 2001

秘書室長 金桂萬 2002

副市長 職務代理 李相宇 2010

市議會 邑·面·洞

所屬 職位	姓名
五浦邑長	李英雨 2620
草月面長	許慶萬 2630
實村面長	姜周熙 2640
都尺面長	李紀雨 2650
退村面長	閔慶奭 2660
南終面長	林興教 2670
中部面長	南載晟 2680
京安洞長	金昌年 4500
松亭洞長	李相茂 4515
廣南洞長	鄭夏謹 4530

總務局長 李相宇 4600

- 擔當官 企劃監査 柳志鎬 2700
  - 企劃 李光均 2701
  - 監査 金鐵旭 2710
  - 投資法務 李康健 2714
- 擔當官 文化公報 林鎬均 2720
  - 弘報企劃 朴景遠 2716
  - 文化觀光 李鍾求 2722
  - 體育青少年 金鐵爽 2724
- 總務課長 安秉均 2900
  - 總務 尹龍遠 2750
  - 人事 李載斗 2730
  - 民間協力 權容錫 2747
  - 文書通信 金斫鎬 2737
  - 電算 柳美愛 2755
  - 苦衷處理 崔衡善 2759
- 稅務課長 金榮烈 2790
  - 稅政 鄭二錫 2791
  - 稅務調査 鄭信姬 2797
  - 賦課 石慶子 2785
  - 徵收 金聲洙 2782
  - 稅外收入 黃炳烈 4640
- 會計課長 洪宗明 2770
  - 經理 金永植 2771
  - 契約管理 邊孝聖 2776
  - 管財 朴商錫 2985
- 課長 住民自治 兪炳奎 4690
  - 住民自治 金鍾淑 2801
  - 戶籍 文英男 4630
  - 民防衛兵務 韓正仁 4610
- 地籍課長 鄭允智 2800
  - 土地管理 申東燦 2811
  - 不動産管理 金載元 2806
  - 地籍 金商錄 2820
- 課長 社會福祉 柳福順 2830
  - 社會 金哲中 2831
  - 女性福祉 宋桂月 2842
  - 衛生 林熙童 2837
  - 失業對策 金完洙 2846
- 課長 環境保護 洪龍山 2850
  - 環境管理 李漢範 2851
  - 水質管理 仝載賢 2869
  - 環境指導 李相權 2856
  - 汚水管理 李昌授 2859
  - 清掃行政 韓英欽 2862
  - 清掃施設 李鍾大 2865

經濟産業局長 金榮佶 4700

- 課長 地域經濟 林秉植 2910
  - 地域經濟 崔淨奎 2911
  - 交通行政 金學善 2920
  - 交通指導 安光清 2100
  - 車輛登錄 金雙根 2293
  - 駐車管理 趙鍾顯 2104
- 産業課長 徐永錫 2870
  - 農政企劃 金浩年 2871
  - 農事 曺成煥 2875
  - 畜政 韓主天 2884
  - 山林金學榮 2887
- 許可課長 吳壽吉 4620
  - 民願管理 李相紜 2761
  - 農地 李澤詰 2878
  - 山林保護 韓春默 2890
  - 工業 趙奉濟 2915
  - 建築 李青 2976
- 建設課長 鄭守憲 2930
  - 管理 金必洙 2931
  - 土木 李振守 2936
  - 防災 姜秀浩 2941
  - 基盤造成 金慶植 2947
  - 道路補修 金熙默 2162
  - 河川 金映大 4743
- 都市課長 鄭碩俊 2950
  - 都市計劃 元裕賢 2951
  - 地域計劃 羅鍾允 2957
  - 下水行政 金亨鍾 2964
  - 下水施設 韓龍南 2967
- 住宅課長 金喆中 2970
  - 住宅管理 申明浩 2971
  - 綠地管理 韓明洙 2961
  - 住居環境 朴南洙 2979
  - 建築指導 李凡一 4748

農業技術센터所長 權萬奉 2570

- 課長 農業技術 沈載賢 2571
  - 指導企劃 閔庚龍 2572
  - 經營開發 鄭成蕙 2573
  - 生活經營 朴壽福 2574
- 課長 所得技術 安堯煥 2575
  - 食糧作物 高熙雙 2576
  - 園藝技術 田鳳秀 2577
  - 特作畜産 金學鎭 2578

- 保健所長 姜定圭 2550
  - 保健行政 朴榮漢 2551
  - 傳防醫藥 全泳仙 2553
  - 檢査 尹仁淑 2555
  - 保健事業 李永善 2552
  - 合保健支所 退村南終統轄 2561
  - 藥務6級 金商敏 2564
- 南漢山城管理所長 石孫世 2540
  - 施設管理 朴光信 2541
- 上水事業所長 金勝贊 2440
  - 業務管理 元讚喜 2441
  - 工務 梁景模 2443
  - 給水 全商晩 2461
- 事務課長 李文載 2330
  - 議事 梁正錫 2332
- 專門委員 李鍾奉 2200

2. 行 政 區 域 一 覽 表

군청위치 : 광주군 광주읍 송정리 120의8

구분 / 읍면	리 명
광 주 읍 (36개리)	경안리(8), 쌍령리(2), 송정리(5), 회덕리(1), 탄벌리(4), 목현리(2), 삼리(2), 중대리(2), 직리, 태전리(2), 장지리(3), 역리(3), 목리
오 포 면 (22개리)	고산리(2), 신현리(4), 능평리(4), 문형리(4), 추자리(2), 매산리(3), 양벌리(3)
초 월 면 (25개리)	대쌍령리(3), 쌍동리(2), 산이리(2), 늑현리, 학동리(2), 선동리(2), 용수리(3), 신월리(3), 지월리(3), 무갑리, 서하리, 도평리(2)
실 촌 면 (28개리)	곤지암리(3), 수양리(4), 신촌리, 봉현리(2), 부항리(2), 이선리(2), 만선리, 유사(2), 삼합리, 연곡리, 상오향리, 하오향리, 상열미리, 하열미리, 장심리, 신대리, 삼리(2), 건업리
도 척 면 (15개리)	노곡리, 유정리(2), 방도리(2), 추곡리, 상림리(3), 도웅리(2), 궁평리, 진우리(3)
퇴 촌 면 (17개리)	광동리(3), 관음리(3), 우산리(2), 영동리, 도수리(3), 오리, 도마리, 무수리, 원당리, 정지리(2)
남 종 면 (12개리)	분원리, 귀여리(3), 검천리(3), 수청리(2), 금사리, 이석리, 삼성리
중 부 면 (10개리)	산성리, 엄미리(2), 광지원리, 오전리, 불당리, 검북리, 하번천리, 상번천리(2)

3. 歷代 郡守 名單

代數	姓 名	生年月日	在任期間	在任年數	功 績 事 項
1	韓 寅 鎬				
2	尹 讚				
3	吳 泰 永				
4	姜 元 遠				
5	徐 延 學				
6	全 興 文				
7	宋 文 華				
8	朴 濟 昇				
9	全 禮 鎬				
10	李 鍾 元				
11	車 相 烈				8·15해방당시 사망
12	張 範 教				
13	李 相 寅				6·25 당시 납치
14	趙 在 新				사망
15	李 圭 複	1906. 9. 3	1950. 5.12 1953. 3.31	2년10월	6·25동란시 재임 정부통령 국회의원 선거
16	徐 丙 懿	1898. 3.17	1953. 3.31 1954. 3.16	1년	개풍군 전근
17	李 秉	1909. 2.15	1954. 3.16 1957. 4.23	1년1월	신청사 건축 양주군 전근
18	李 鍾 華	1908.11. 7	1957. 4.23 1959. 2.27	1년10월	지역사회 개발사업 비율빈 사찰
19	徐 瑛 錫	1914. 2.19	1959. 2.27 1960. 5.23	1년3월	정부통령 국회의원선거 동남아 파키스탄 시찰 도 공보실장 전근
20	柳 寅 相	1903. 5.22	1960. 5.23 1960.10.13	5월	4·19혁명후 의원면직 광주의 노래 제작
21	李 淳 榮	1920. 8.17	1960.11.29 1961. 7.14	8월	5·16군사혁명 의원면직
22	金 昌 淑	1926.12.17	1961. 7.20 1961. 9.15	3월	5·16군사혁명이후 예비역대령 의원면직
23	趙 德 守	1925. 1. 8	1961. 9.15 1962. 7.28	10월	화폐개혁 예비역대령

(계 속)

代數	姓 名	生年月日	在任期間	在任年數	功 績 事 項
24	吳 好 善	1925. 4. 23	1962. 8. 2 1963. 3. 18	7월	서울시 행정구역개편 구천중대 언주대왕1부 개편
25	李 翼 龍	1920. 11. 20	1963. 3. 18 1965. 11. 1	2년 7월	대통령 국회의원선거 강화군 전근
26	吳 健 植	1818. 9. 2	1965. 11. 1 1966. 8. 21	10월	남한산성 관광지 개발
27	李 圭 善	1923. 1. 30	1966. 8. 21 1967. 11. 30	1년 3월	6대 대통령선거 7대 국회의원선거 군민의날행사(제1회)
28	尹 泫 舜	1928. 8. 25	1967. 11. 30 1969. 5. 5	1년 6월	고속도로 용지매수 고속도로주변 경지 정리
29	李 碩 峰	1923. 4. 10	1969. 5. 5 1970. 3. 3	10월	국민투표 성남 도시건설 사업소 설치
30	黃 斗 英	1927. 6. 24	1970. 3. 3 1971. 8. 21	1년 5월	행정실적심사(경기도대표군) 양평군수로 전근
31	金 明 植	1925. 4. 8	1971. 8. 21 1975. 6. 24	3년 10월	경제동향(우수새마을부락)보고 동부면 망월리
32	李 憲 元	1935. 4. 8	1975. 6. 24 1976. 8. 5	1년 2월	남한산성 관리사무소 설치
33	尹 世 達	1935. 7. 7	1976. 8. 5 1978. 8. 1	2년	군민회관, 신청사 신축
34	李 承 哲	1932. 8. 27	1978. 7. 1 1981. 7. 5	2년 11월	광주읍사무소외4개소 읍면청사 신축
35	林 秀 福	1943. 7. 25	1971. 7. 6 1982. 9. 17	1년 2월	도척면 청사신축 새마을협동 유아원 준공
36	鄭 一 貴	1934. 12. 4	1982. 9. 18 1984. 9. 22	2년	신장상수도 완공(4,000M/T)
37	崔 炳 鎬	1942. 8. 6	1984. 9. 23 1986. 3. 7	1년 5월	신장상수도 확장(4,000M/T)→(9,000M/T)
38	權 達 爀	1932. 8. 19	1986. 3. 8 1987. 8. 31	1년 7월	광주군문화원 개원, 광주군공설운동장 스탠드(관람석)시설공사
39	金 榮 民	1945. 11. 21	1987. 9. 1 1988. 6. 12	10월	신장하수도 공사
40	李 東 雨	1934. 2. 7	1988. 6. 13 1991. 1. 13	3년 9월	경안우회도로 개설, 공설운동장잔듸 공사 광주문화원 청사 준공
41	趙 漢 裕	1950. 8. 8	1991. 1. 14 1992. 6. 7	1년 5월	광주군 상수도관리사업소 준공, 하수종말처리장 착공
42	芮 鍾 秀	1934. 3. 13	1992. 6. 8 1994. 5. 8	2년 11월	광주군 환경사업소 준공
43	崔 弘 喆	1953. 3. 18	1994. 5. 9 1994. 9. 30	5월	
44	呂 光 赫	1956. 1. 28	1994. 10. 1 1995. 6. 30	9월	
45	朴 鍾 振	1934. 8. 31	1995. 7. 1 1998. 6. 30	3년	
46	朴 鍾 振	1934. 8. 31	1998. 7. 1	현재	

4. 歷代 國會議員 名單

역대 순위	성 명	년령	전 직 업	학 력 및 경 력	득 표 수	소속정당명
제 헌	申翼熙	57	자유신문사장	조도전대정경과졸 상해임시정부 내무부장	무투표당선	대한독립촉성국민회
제2대	申翼熙	59	국 회 의 원	〃	29,525	민 국 당
제3대	申翼熙	63	민의원의장	〃	24,218	민 국 당
3대보궐	申河均	37	무 직	중국상해강화대 상과졸	20,014	무 소 속
제4대	崔仁圭	39	무 직	뉴욕대 상대졸 내무부장관	29,055	자 유 당
제5대	申河均	41	국 회 의 원	한국외국어대학 강사	24,098	무 소 속
제6대	申河均	45	국 회 의 원	〃	28,064	민 정 당
제7대	車智澈	32	국 회 의 원	한양대학원졸 제6대 전국구의원	56,683	민주공화당
제8대	車智澈	36	국 회 의 원	한양대학원졸 박사학위과정수료 국회외부분과위원장	54,021	민주공화당
제9대	車智澈	38	국 회 의 원	법학박사 국회내무분과위원장 청와대 경호실장	20,389	민주공화당
제9대	吳世應	40	국 회 의 원	연세대졸 제8대 전국구	21,846	신 민 당
제10대	鄭東星	39	국 회 의 원	경희대졸	11,439	공 화 당
제10대	吳世應	48	국 회 의 원	연대졸 8, 9신민당원내 총무국재국장	7,681	신 민 당
제11대	吳世應	52	국 회 의 원	민정당 제2지구당위원장 정무제1장관 겸임	21,364	민 정 당
제11대	李大燁	50	국 회 의 원	경남대법대졸 영화배우 협회부회장 라이온스클럽회장	7,645	국 민 당
제12대	吳世應	53	국 회 의 원	민정당 제4지구당위원장 I.P.U 집행위원(국제의원 연맹)	18,454	민 정 당
제12대	李大燁	51	국 회 의 원	의정동우회 원내총무	6,444	국 민 당
제13대	兪琪濬	55	국 회 의 원	상공분과위원	18,991	민 주 당
제14대	鄭泳薰	60	국 회 의 원	교통체신위원회 간사 민주자유당 민원실장 정책위부위원장 중앙당기위원회 위원 대선정책공약개발특별위원회 위원 행정규제완화 소분과위원회 위원장	13,518	민주자유당
제15대	鄭泳薰	64	국 회 의 원	〃		한 나 라 당

5. 도의원 현황

직 위	성 명	생년월일	가족사항	주 소	주요 학·경력	전화번호
도의원 (동지역, 퇴촌,남종, 중부)	임성균 (林聖均)	33. 11.26	처 전정희 3남1녀	경안동 140	· 초월초교 졸 · 삼선개헌투쟁위 부위원장 (광주·이천) · 민주당 하남광주지구당 고문	764-3580(자) 768-2020(사)
도의원 (오포,초월, 실촌,도척)	김용규 (金容圭)	55. 09.14	처 음영분 1남2녀	오포읍 신현리 273-4	· 양영상고 졸 · 한나라당 광주군지부 부위원장 · 영춘장학회장	767-2590(자) 767-0052(사)
도의원 (비례)	류덕선 (柳德善)	56. 6.13	처 김미자 1남3녀	오포읍 신현리 150-7	· 인천전문대졸 · 영국옥스포드대학 의회 정치연수	719-2083(사) 718-4575(자)

6. 군의원 현황

직 위	성 명	생년월일	가족사항	주 소	주요 학·경력	전화번호
군의원 (오포)	최정민 (崔正旻)	54. 01.10	처 임정화 3년	오포읍 신현리 411	· 경원대행정대학원 수료 · 광주지구 축산업협동조합 감사	718-3463(자) 766-0258(사)
군의원 (중부)	김영옥 (金營玉)	39. 02.28	처 유연자 1남1녀	중부면 엄미리 265	· 광지원초교 졸업 · 광주군민장학회발기위원	761-5430(자)
군의원 (광주)	구이모 (具利謨)	41. 09.05	처 손춘자 2남	경안동 18	· 건국대 경영대학원 수료 · 광주군 축구협회 회장	761-8600(자) 761-2381(사)
군의원 (초월)	조억동 (趙億東)	56. 10.01	처 구경희 1남1녀	초월면 서하리 139	· 광주종합고등학교졸업 · 광주군 축구협회 회장	761-1355(자)
군의원 (실촌)	성기선 (成基善)	57. 01.17	처 이영옥 2남	실촌면 곤지암 251	· 한국방송통신대학 졸업 · 하남, 광주청소년 지도 육성회 선도위원	764-1184(자) 762-6629(사)
군의원 (도척)	김학서 (金學書)	54. 02.24	처 황종숙 3녀	도척면 궁평리 439	· 한양대 의회정책발전과정 수료 · 광주군 육상연맹 이사	762-6514(자)
군의원 (퇴촌)	양승균 (梁承均)	48. 01.13	처 윤복동 2남2녀	퇴촌면 정지리 390-2	· 중앙대 사회개발대학원 수료 · 새마을 군 협의회장	767-5950(자)
군의원 (남종)	김운기 (金雲基)	41. 01.01	처 한동화 3남	남종면 귀여리 138	· 분원중학교 분원분교중퇴 · 광주군 남종면 바르게살기 협의회장	767-9146(자)

7. 명 승 고 적
FAMOUS SIGHTS AND HISTORIC REMAINS



○ 남 한 산 성 (南漢山城)

사적 제57호

소재지 : 경기도 광주시 중부면 산성리

新羅때 文武王(661~681, 재위)이 쌓은 晝長城(一名 一長山城)의 옛터를 活用하여 몇 차례 축조가 있었으나 朝鮮 仁祖 2年(1624)에 크게 고쳐 쌓은 성으로 後金國의 위협과 李适의 亂이 동기가 되어 摠戎使 李曙에게 명하여 2년만에 공사를 마쳤다. 築城에는 覺性이 都摠攝이 되어 八道의 僧軍을 동원하였다.

이 성의 둘레는 약 8㎞이며 넓이는 528,562㎡로서 성가퀴는 1,700堞이고 四門과 八暗門 및 四將臺가 있었고 성내에는 官衙와 창고, 行官이 있었다.

성의 대대적인 重築과 함께 僧兵을 주둔시켜 성 수비에 필요한 훈련을 하였다.

이를 위해 전부터 있던 望月, 玉井寺, 外에 國淸, 天桂, 開元, 東林, 南壇, 漢興, 長慶의 7個 寺刹을 창건하였으나 현재는 장경사만이 남아있다.

城內의 시설은 인조때부터 純祖때까지 계속되었으며, 유사시 임금이 居處할 行官은 上闕 73間半, 下闕 154間이었다. 현재 東·西·南·北 문에는 門樓가 있고 東·西·南·北의 4장대중에서는 守禦將臺만이 남아있다.

在德堂은 肅宗 14년(1688)에 세운 건물이며, 숙종 37년(1711)에는 宗廟를 奉安하기 위하여 左殿을 건립하였다. 漢南樓는 行官 外三門의 문루로서 正祖 22년(1979)에 세웠고 客館인 人和館은 인조2년(1624)에 세운것을 순조 29년(1829)에 수리한 것이다. 그외에 顯節祠, 演武館, 池水堂, 迎月亭, 枕戈亭, 李曙將軍堂, 崇烈殿, 樓, 臺 등이 있다. 城郭 및 건물들은 근년에 보수하였는데 守禦將臺와 西門 중간의 성곽 32m는 원형이 잘 남아있어 그대로 보존하고 있다.

특히 이곳은 인조가 丙子胡亂(1636)시 피난하여 항전하던 곳이기도 하다.

NAMHANSANSONG (WALLED FORTRESS)

Histiric Site No. 57

This fortress has a long history dating to the shilla kingdom when a wall, chujangsong, was built here during the reign of shilla's king Munmu-wang(I.661-681). A sweeping renovation was begun i. 1624, during the reign of king Injo(I.1623-49), when motivased by the threas of invasion by the Manchus, the court crcered Yi So, a garrison commancer, to renovate hte wall.

The renovations, which took two years, were supervised by Priess Kaksong and were carried out by Buddhist monks who were mobilized from across the country.

The wall, which measured 8km round, enclosed an area of 528.462m^2. The wall had 1,700 battlements, four major gates and eight minor ones. There were four commanc posts along the wall and office beildings, warehouses, and a temporary palace inside. Facilities continued to be built with in the wall throughout the reign of King Sunjo(I.1800-34) by which time there were large two palace buildings. The chaedoktang(Hall)was erected in 1688 and the Chwajon(Hall)in 1711 to enshrine royal mamorial tablets. Hannamnu, the tower of the outer gate of the temporary palace was erected in 1798. The Inhwagwan, guest house, was built in 1624 and repaired in 1829. Seven temples-Kukchongsa, Chonjusa, Kaewonsa, Tongnimsa, Namdansa, Hanhungsa and Changgyongsa-were founded in addition to Mang-wolsa and Ckchongsa for the monks who were maintained here from 1624 for the defense of the fortress. Only Changgyongsa remains today. Four major gates of each direction are extant and of the four command posts only the Soo-Eo-Jang-Dae one remains. Other existion facilities include Hyonjolsa(Shrine), Yonmugwan(Hall), Chisudang(House), Yong-wolchong and Ch'imgwaejong(Pavilions),a shrine to General Yi So, Sungnyolchon(Shrine), several forts and some military guardposts. The wall and some of the facilities were recently repaired. The length of 32m wall is preserved as its original shape.

Peace was negotiated with the invading Manchus here in 1637, the 15th year of King Injo.

○ 수 어 장 대 (守禦將臺)



경기도 지정 유형문화재 제 1호

소재지 : 경기도 광주시 중부면 산성리

이 건물은 南漢山城 築城(朝鮮 仁祖2년 1624)과 함께 축조된 동·서·남·북의 四將臺중 유일하게 남아있는 장대로 산성내 초고봉인 日長山頂(해발 453m)에 위치하고 있어 성내와 인근의 楊州, 楊平, 龍仁, 高陽 및 서울, 仁川까지도 眺望할 수 있는 곳이다.

당초에는 單層樓閣으로 築造하고 西將臺라 불리었으며 南漢山城의 守禦를 맡았던 守禦廳(前, 左, 右, 中, 後의 5官이 소속되었음)중 右營將이 陳을 치고 있었던 곳이다.

仁祖 14년(1636)丙子胡亂 때에는 仁祖가 친히 군사들을 지휘, 격려하며 淸太宗의 13만 대군과 대항하여 45일간 항전하던 곳으로 英祖 27년(1751)에는 留守 李箕鎭이 王命으로 西將臺위에 2層樓閣을 건립하고 외부 偏額은 守禦將臺, 內部偏額은 無忘樓라 이름하였다. 無忘樓라함은 丙子胡亂때 仁祖가 겪은 시련과 인조의 아들인 孝宗이 불모로 瀋陽(현 奉天)에 잡혀갔다가 8년만에 귀국하여 항상 淸國에 대한 복수심으로 北伐을 꾀하다 승하한 원한을 후세에 전하고 그 비통함을 잊지 말자는 뜻에서 붙여진 이름이다. 그후 英祖, 正祖가 孝宗의 陵所인 驪州寧陵에 참배하고 돌아가는 길에 이곳 장대에 들러 하룻밤을 지내면서 병자호란때의 恥辱史를 되새겼다고 전한다. 현 건물은 高宗 1년(1896)留守 朴岐壽가 改建하였는데 二翼工系형식에 八作 지붕으로 되어 있었으며 下層 평면은 정면 3칸과 측면 2칸을 구획하여 高柱를 세우고 주위 4면에 퇴칸을 돌렸으며 중앙에는 壇을 만들었다.

상층은 하층에 세운 고주가 그대로 연장되어 4면이 邊柱가 되어 평면비례상 급격히 줄어든 감이 있다.

SOO-EO-JANG-DAE (COMMAND POST)

Of the four command posts-one at each compass pointbuilt during the reconstruction of Nam-hansan-song(Fortress)in 1624, the second year of King Injo, this is the only one remaining. Located a top Iljang-san(Monuntain), 453 meters high, the highest peak within the fortress, Su-o-jang-dae overlooks the rest of the fortress as well the nearby areas of Yangju, Yang-p'yong, Yong-in, Koyang, Seoul and Inchon.

Originally a one-story structure called the west command post, it was used by Uyongjang, one of the five generals of the fortress garrison command. It was from this post that King In-jo personally commanded the garrison troops for 45 days in a heroic attempt to resist some 130,000 in vading forces during the Manchu invasion of 1636.

In 1751, Magistrate Yi Kijin built a two-story rooftop upon the command post at the order of King Yongjo. Though called Su-o-jang-dae, a sign on the inside of the structure reads Mumangnu, literally meaning "Hall of Unforgettableness," which probably symbolize a resolve not to forget the bitterness and humiliation suffered when King Injo's Crown Prince was taken hostage during the Manchu invasion and held in Manchuria for eight years. Historical records indicate that King Yongjo, accompanied by his Crown Prince, stayed overnight at this command post after visiting the tomb of King Hyojong to ruminate about the sufferings incurred during the Manchu invasion.

The existing structure was rebuilt by Magistrate Pak Kisu in 1896, the first year of the reign of King Kojong. The structure is of the doublewing bracket type with a half-gable-and-hip roof.

The ground floor consists of three bays on the front and two on the side. The columns extend from the bottom, through the second follr to the top.

○ 숭 렬 전 (崇 烈 殿)



경기도 지정 유형문화재 제 2호

소재지 : 경기도 광주시 중부면 산성리

이 祠堂은 百濟의 시조인 溫祚王을 모신 곳이다.

본래 朝鮮祖 仁祖 16년(1638)에 溫祚王祠로 건립한 건물인데 正祖 19년(1795)에 王께서 상액을 하사 崇烈殿으로 바꾸었다.

仁祖 4년(1626)守禦使로서 남한산성의 수축에 힘쓰고 丙子胡亂때 남한산성에서 적과 싸우다 병사한 李曙를 함께 配享하고 있다.

SUNGYOL-CHON (SHRINE)

Provincial Tangible Cuitural Property №. 2

This is the shrine of King Onjo, the first King of Paekche, who ruled from 18 B.C-28 A.D. Built in 1638, the 16th year of King Injo, it was called "King Onjo Temple"until 1795 when, in the 19th year of his reign, King Chongjo ordered it renamed Sungyol-chon.

Yiso, a government official, was also enshrined here for his bravery during the Chinese invasion of 1626, the 4th year of king injo and his efforts to construct Namhan Fortress.

○ 청 량 당 (淸 涼 堂)



경기도 지정 유형문화재 제 3호

소재지 : 경기도 광주시 중부면 산성리

李晦와 그의 妻妾을 모신 祠堂으로 李晦는 朝鮮 仁祖 2년(1624) 南漢山城築城때에 동남쪽의 축성공사를 맡아 하였으나 축성경비를 탕진하고 공사에 힘쓰지 않아 기일내에 마치지 못하였다는 무고한 모략을 받고 무참히 사형을 당하였다.

그의 妻妾도 남편의 성쌓는 일을 돕기 위해 三南地方에서 축성자금을 마련하여 돌아오는 길에 남편이 처형되었다는 소식을 듣고 강물에 투신 자살하였다.

그후 그가 이룬 공사를 재조사 해보니 견고하고 충실하게 축조되어 있어 그의 죄가 없음이 밝혀져 西將臺 祠堂을 지어 그의 넋을 달래게 하였다.

本堂의 전면에는 李晦의 肖像畵가 있고 左, 右편에는 碧岩大師와 李晦 妻妾의 肖像畵가 봉안되어 있는데 원래것은 6.25사변때 분실되고 지금 있는 것은 그후로 만든 것이다.

CHONGNYANG-DANG (SHRINE)

This is a shrine dedicated to Yi Hwe, who was is charge of the southeasterm part of the wall during the reconstruction of the Namhansan-song(Fortress)which was begun in 1624, the second year of the reign of King Injo, his wife, and concubine. Falsely charged with embezzling funds to provide for women and drink and neglect of his duties, he was executed.

Learning of the execution, Yi Hwe's wife and concubine committed suicide by drowning. They were returning from the southern provinces where they had been raising money for use in the wall construction.

His innocenec was later proven when it was found that the part of the wall which was reconstructed under his supervision was built quite solidly and this shrine constructed to placate his soul. In the main hall, is a portratit of Yi Hwe, his wife, his concubine, and monk Pyogam-daesa.

As the original paintings were lost during the Korean War, these were painted to replace them.

○ 현 절 사 (顯 節 祠)



경기도 지정 유형문화재 제 4호

소재지 : 경기도 광주시 중부면 산성리

이 사당은 丙子胡亂때 적에게 항복하기를 끝까지 반대했던 洪翼漢, 尹集, 吳達濟 등 3학사의 憂國忠節을 기리는 곳이다.

나라에서는 淸나라에 강제로 끌려가 갖은 곤욕끝에 참형을 당한 3학사의 영령을 위로하고자 肅宗 14년(1688)에 이곳에 현절사를 지었다.

그후 肅宗 25년(1699)에 이르러 3학사와 같이 항복하기를 반대했던 金尙憲, 鄭蘊 등 두 충신도 함께 모시고 있다.

HYONCHOL-SA (SHRINE)

Provincial Tangible Cultural Property №. 4

This shrine was constructed in 1688, the 14th year of King Sukjong, the three patriot-scholars. Hong Ik-han, Yunjip, and O dal-je. Who would not surrender but in defending the country during the Chinese invasion(the Pyongja Wars)of 1634. The patriots were eventually captured and taken to Ch'ing, where they were beheaded.

In 1699, the 25th year of Sukjong, two additional tombstones were erected to commemorate Kim Sang-hon and Chong On who fought together with the three patriot-scholars.

○ 침 괘 정 (枕 戈 亭)



경기도 지정 유형문화재 제 5호

소재지 : 경기도 광주시 중부면 산성리

확실한 건립연대는 알 수 없고 朝鮮 英祖 27년(1751)廣州 留守 李箕鎭이 重修하고 枕戈亭이라 명하였다고 한다.

이 부근은 옛부터 百濟 溫祚王의 王宮地였다는 설이 전하고 있고, 또 이 건물 우편에는 軍器庫가 있어 明나라 사신 副摠兵 程龍이 摠戎武庫라 이름하였다는 기록이 있어 당시 이 부근에는 무기고나 무기제작소가 있었던 것으로 보인다.

현 건물은 二翼工係 樣式에 八作 지붕이며 내부에는 온돌이 설치되어 있다.

CHIMGWAE-JONG (PAVILION)

Provincial Tangible Cultural Property №. 5

The actual date this pavilion was constructed is not known but it was repaired by Kwangju Magistrate Yi Kijin in 1751, the 27th year of King Yongjo and the name changed to Chimgwae-jong. According to legend, the area was the site of the palace of King Onjo, the founder of Packche(18 B.C-660 A.D)

It is believed that there was an armory in the area, possibly to the right of the pavilion, as historical records show that Ming(Chir)Emissary Cheng Lung made reference to the Chongyung Armory

The present structure was built in the double-wing -bracket style with a half gable-andhip roof. It has an ondol, or heated, floor.

○ 연 무 관 (演 武 館)



경기도 지정 유형문화재 제 6호

소재지 : 경기도 광주시 중부면 산성리

朝鮮 仁祖 2년(1624) 南漢山城을 축성할 때 건립한 것으로 성을 지키는 군사들이 무술을 연마하던 곳이며 이곳에서 무예가 뛰어난 사람을 뽑아 漢陽으로 보내기도 하였다고 한다.

당초에는 演武堂이라 부르던 것을 肅宗때에 守禦使 金在好로 하여금 改修하게 하고 練兵館이라 쓴 偏額을 내리었다. 正祖 때에는 이를 守禦營이라 改稱하였으나 그 뒤에도 통칭 練兵館 또는 練武館이라 부르고 있다.

이 건물은 初翼工係 樣式에 八作지붕이며 내부는 우물마루를 깔았고 천장은 별도 시설이 없이 연등천장으로 되었다.

YONMU-KWAN (TRAININGHAIL)

This hall was part of a martial arts training center. It was built during the construction of Namhansan-song(Fortress)in 1624, the second years of King Injo. Those who excelled in martial arts were selected at this hall for service in the capital of Hanyang(Seoul).

The hall was called Yonmu-dang until it was repaired by Garrison.

Commandr Kim Chaehoon the order to King Sukjong who also bestowed on it a signboard reading "Yonbyong-kwan." The name was changed to Su-o-yong during the reign of King Chongjo but still the hall was generally called Yonbyong-kwan or Yonmu-kwan.

Built in the single wing-bracket style, the structure has a half gable-and-hip-type roof and a floor made of wooden tiles.

○ 지 수 당 (池 水 堂)



경기도 지정 유형문화재 제 14호

소재지 : 경기도 광주시 중부면 산성리

朝鮮 제18대 顯宗 13년(1672)에 付尹 李世華가 세운 건물로서 이 건물의 앞뒤로는 세개의 연못이 있었으며 당시 高官들이 낚시를 즐기던 곳이다.

지금은 연못하나가 매몰되고 두개의 연못만이 옛 모습을 남기고 있다.

연못 가운데 관어정이라는 정자가 있었으나 지금은 그 빈터만 남아 있다.

CHISU-DANG (HALL)

This hall was built by the local magistrate, Yi Sehwa, in 1672, the 13th year of the reign of King Hyonjong, the 18th monarch of the Yi Dynasty. Originally there were three ponds around the hall, where high court officials enjoyed fishing but now only two ponds are extant. In the center of one of the ponds there was once a pavilion called Kwan-o-jong but only traces of it can be seen today.

○ 장 경 사 (長 慶 寺)



경기도 지정 유형문화재 제 15호

소재지 : 경기도 광주시 중부면 산성리

朝鮮 仁祖 2년(1624) 南漢山城의 築城이 시작되어 八道의 會軍들이 築城 役에 가담하게 되자 仁祖 3년(1625)에 會徒廳을 두고 覺性大師를 八道 都총섭 節制中軍主將에 임명하여 각도의 승군을 동원케 하고 이들을 감독하며 보살피게 하였다.

축성후에도 이곳에 승군을 주둔시키고 항시 守成에 필요한 훈련을 계속하게 하였으며 이 승군들을 위하여 전부터 있던 望月寺, 王井寺 外에 開元寺, 漢興寺, 國淸寺, 長慶寺, 天桂寺, 東林寺, 南壇寺등 새로운 寺刹을 세웠었다. 이 9개의 寺刹중 長慶寺만이 남아 있어 南漢山城과 함께 護國의 의지를 보여주고 있다.

大雄殿은 朝鮮後期 多包係 樣式에 八作지붕으로 된 건물이며 寮舍채 3陳이 있다.

CHANG-GYONG-SA (TEMPLE)

When large groups of Buddhist monks took part in the reconstruction of Namhansan-song(Fortress), which began in 1624, the Court established the Office of Buddhists in 1625, the third year of the reign of King Injo.

Mark Kaksong-daesa was appointed national Buddhist commander to mobilize and supervise Buddhist forces to work on the wall.

After the completion of the fortress, the Buddhist monks were kept at the fortress and trained in its defense. Seven new temples;Kaewon-sa, Hanhung-sa, Kukchong-sa, Chang-gyong-sa, Ch'onju-sa, Tongnim-sa and Namdan-sa were built in addition to the already existing Mangwol-sa and Okjong-sa temples.

Of the nine temples, only Chang-gyong-sa is extant. Its main hall was constructed in the multiple-bracket style of the late Yi Dynasty with a half gable-and-hip roof. There are three dormitories.

○ 동　　문 (東　門)



소재지 : 경기도 광주시 중부면 산성리

南漢山城 동쪽에 있는 城門으로 정식 名稱은 左翼門이다.

朝鮮 仁祖 4년(1626) 남한산성 축성과 함께 건립되었으며 正祖 2년(1778) 城堞을 改築 補修하였다.

城門은 우리나라 山城門의 일반적인 구조로 거칠게 가동괸 自然石을 막돌쌓기로 면바르게 쌓았으며 중앙에는 虹蜺門을 두고 門樓는 初翼工係 樣式에 八作지붕으로 되었다.

門樓 주위에는 導으로 平女墻을 쌓았고 左, 右로는 지형에 따라 層段을 두어 석축을 하고 평여장을 쌓았다.

TONG-MUN(EAST GATE)

The eastern gate of the Namhansan-song(Fortress), it is also called Chwaik-mun. The gate was erected in 1626, fourth year of the reign of Ing Injo, during the reconstruction of the fortress wall. The parapet on the gate was repaired in the second year of the reign of Chongjo, 1778.

Built in the usual style of Korea's mountain fortress gates, Chwaikmun was constructed by piling up coarsely trimmed rocks. The arched gate is topped with a tower with a half gable-and-hip on the top, built in the single wing-bracket style. A small brick wall surrounds the gate tower and the gate is flanked by terraced stone walls topped with bricks.

○ 남　　문 (南　門)



소재지 : 경기도 광주시 중부면 산성리

南漢山城 남쪽의 성문으로 정식 名稱은 至和門이다.

중앙에 홍예문을 두고 그 左, 右로는 자연석을 막돌쌓기로 면바르게 쌓되 수평 줄운을 맞추어 쌓았으며 그 높이가 매우 높아 성벽의 안전을 위해 위로 올라가면서 석축면에 구배를 두어 점점 안으로 들여 쌓았다.

밑에는 큰돌을 위로 올라가면서 작은돌을 쌓는 것은 성벽축조의 일반적인 예이며 상부 女墻에는 銃眼을 설치하였다. 門樓는 長桂礎石을 세우고 初翼工係 樣式에 八作지붕을 하고 있다.

NAM-MUN (SOUTH GATE)

This is the southern gate of Namhansan-song(Fortress) which was built during the reign of King Injo(1623－1649)of the Yi Dynasty(1392－1910). so it was called Chihwa-mun.

Famed for its elegant arch, the gate has a foundation and base of large rocks and the upper portion is made of small rocks.

There are crenels along the upper part of the wall around the gate. Its gate tower is a half gabled and half-hipped roof built upon long cornerstones in the single wing-bracket style.

○ 맹사성선생 묘 (孟思誠先生 墓)



경기도 기념물 제21호

소재지 : 경기도 광주시 중부면 산성리

朝鮮 世宗때의 宰相인 孟思誠(1360～1438)先生의 墓이다. 선생의 字는 自明, 號는 古佛, 諡號는 文貞, 本貫은 新昌이다.

어려서 효성이 지극하여 7세때 어머니가 돌아가자 7일간 단식하고, 3년간 죽을 먹으면서 墓앞에서 상을 치루어 故鄕에 孝子門이 세워졌다.

高麗 禑王 12년(1386)에 文科에 장원급제 하였고 조선조에 들어와 大司憲을 거쳐 世宗때에 右議政과 左議政을 지냈다. 평소 淸廉潔白하여 公과 私를 嚴히 구별하여 이름이 후세에 전해졌다. 太宗實錄을 감수하고 八道地理誌를 찬술하였으며 음률과 향악을 정리하고 악기를 제작하여 조선초기의 문화발전에 크게 기여하였다.

경내에는 床石, 望柱石, 석등과 묘비가 있다.

TOMB OF MAENG SA-SONG

Kyonggi-do Monument №. 21

This is the tomb of Maeng Sa-song (1360－1438), acivil official from the time of King Sejong.

From his childhood he was a model of filial piety. When he was seven, his mother died, and he spend a week in fasting, then ate gruel for three years while carrying on a vigil at her grave. In his town a special commemorative gate was built to honor him for his filial piety.

Maeng Sa-song placed first in the higher civil service examination of 1386;when the Yi dynasty was founded he soon become censor-general, and by the time of King Sejong he had risen to the State Council, both as Right and Left Councillor. His keen sense of distinction between private and public matters made him the model of an honest official. He helped compile the ANNALS OF KING T'AEJONG'S REIGN, and the P'ALTO-CHIRIJI, a book on Korean geography.

He contributed greatly to the development of early Choson culture.

There is statuary, a table, a stone lantern, and a monument.

○ 최항선생 묘 (崔恒先生 墓)



경기도 기념물 제33호

소재지 : 경기도 광주시 퇴촌면 도마리

朝鮮 初期의 문신이며 대학자인 崔恒(1409~1474)선생의 墓이다. 선생의 字는 貞父, 諡號는 文淸이며, 本貫은 朔寧이다.

世宗 16년(1434)謁聖試에 장원급제하여 1443년 集賢殿 學士가 되어 訓民正音 창제에 참여하였고 龍飛御天歌를 注解하였으며 世宗實錄, 文宗實錄을 편찬하였고, 高麗史를 改撰하였다.

端宗 元年 (1453)에 承旨로 있으면서 四靖難에 공을 세워 靖難功臣 1등이 되고, 都承旨에 올랐다가 곧 吏曹參判이 되었다. 世祖 元年(1455)에 左翼功臣 2등이 되고, 刑曹, 工曹判書를 역임하였다.

世祖 9년(1463)에 東國通鑑을 찬수하기 시작하였으며, 1466년 右議政을 거쳐 領議政이 되었다.

睿宗 元年(1469)에 經國大典을 편찬하여 왕에게 받쳤다. 선생은 조선초기의 대표적인 학자로서 문물제도의 정비에 큰 공을 세웠고 歷史, 語學에 造詣가 깊었으며 문장을 잘 지어 명나라의 外交 문서를 많이 지었다.

경내에 床石, 香爐石, 文官石, 石燈과 비석이 있다.

TOMB OF CH'OE HANG

Kyonggi-do Monument № 33

Ch'oe Hang(1409－1474)was appointed as scholar of the Royal Academy in 1434 when he passed the exam for the higher civil officerswith first seat. He joined in compiling the Yongbioch'on -ga, or the "Songs of Flying Dragons,"an epic poem praising the founding fathers of the Yi dynasty in Han-gul, the Korean Alphabet. In 1453 he served as a secretary to the King Tanjong.

He became Minister of Public Works in 1455. In 1466 he was appointed Prime Minister by King Sejo.

He was one of the editors of the TONGGUK-T'ONGGAM, a history of Korea

He also took part in compiling the KONGGUK-TAEJON, the legal code of Choson.

8. 도 량 형 환 산 표
Conversion Table of Measurement

길 이 비 교 표
Comparison Table Lenoth

單 位 Unit	1자(尺) 1ja (CHEUK)	1간(間) 1Kan (GAN)	1정(丁) 1Joung (JUNG)	1리(里) IRI	1 cm	1 m	1인치 1inch	1휘드 1Feet	1야드 1Yard	1야드 1Mile
1尺 1LA (CHEUK)	1	0.166	0.003	0.00008	3.0303	0.303	1.193	0.994	0.331	0.0002
1 間 1 KAN	6	1	0.017	0.0005	181.818	1.818	71.582	5.965	1.988	0.0011
1 丁 1 JONG	360	60	1	0.0280	10.909	109.091	4.295	357.9	119.305	0.068
1 里 1RI	12.690	2.160	36	1	392.727	3.927.3	154.619	12.885	4.295	2.440
1 cm	0.033	0.0055	0.00009	-	1	0.01	0.394	0.033	0.0109	-
1 m	3.300	0.550	0.009	0.00025	100	1	39.371	3.281	1.94	0.0006
1인치 1inch	0.084	0.014	0.0002	-	2.540	0.025	1	0.01	0.278	-
1휘드 1Feet	1.006	0.168	0.0028	-	30.480	0.305	12	3	0.333	0.0002
1야드 1Yard	3.018	0.503	0.0083	0.0002	91.438	0.914	36.00	3	1	0.0006
1마일 1Mile	5.311	885.12	14.752	0.4098	160.930	1.609.3	63.360	5.280	1.760	1

면 적 비 교 표
Comparison Table Area

單 位 Unit	평 방 자 Square JA	평 PYOUNG	단 보 DANBO	정 보 JOUNGBO	평방미터 Square m	아아르 Are-	평방피드 Square Feet	평방야드 Square Yard	에어카 Acre
1평방자 1Square JA	1	0.02778	0.00009	0.000009	0.09182	0.00091	0.98841	0.10982	0.00081
1평 PYOUNG	36	1	0.00333	0.00033	3.3058	0.03305	35.583	3.9537	0.00081
1단보 DANBO	10.800	300	1	0.1	991.74	9.9174	10674.9	1.186.1	0.24506
1정보 JOUNGBO	10.80	3000	10	1	9917.4	99.174	106749	18161	2.4506
1 m^2	10.89	0.3025	0.001008	0.0001	1	0.01	10.764	1.1958	0.00024
1 a	1089	3025	0.10083	0.01008	100	1	1076.4	119.58	0.02471
1 ft^2	1.0117	0.0281	0.00009	0.000009	0.092903	0.000929	1	0.1111	0.000022
1 yd^2	9.1055	0.25293	0.00084	0.00008	0.83613	0.00836	9	1	0.000207
1 Acre	44071.2	1224.2	4.0806	0.40806	4046.8	40.468	43560	4840	1

용 량 비 교 표
Comparison Table Capacity

單位 Unit	홉 HOB	되 DWAE	말 MAL	㎤	㎥	ℓ	in^3	ft^3	yd^3	gal(미)
1 홉 HOB	1	0.1	0.01	180.00	0.00018	0.18039	11.0041	0.0066	0.00023	0.04765
1 되 DWAE	10	1	0.1	1.8093	0.00180	1803.9	110.041	0.0637	0.00234	0.47656
1 말 MAL	100	10	1	1803	0.01803	180.39	1100.41	0.63707	0.02359	476567
1 ㎤	0.00554	0.00055	0.00005	1	0.00001	0.001	0.06102	0.00003	0.00001	0.00026
1 ㎥	5543.52	554.325	55.4325	1000000	1	1000	61027	35.3165	1.30802	264.186
1 ℓ	5.54352	0.55435	0.05543	1000	0.001	1	61.27	0.3531	0.00130	0.26418
1입방미터 1Cubic inch	0.09383	0.00908	0.00091	16.386	0.00001	0.01638	1	0.00057	0.00002	0.00432
1입방피트 1Cubic ft	156.966	15.6000	1.56966	28316.8	0.02931	28.3169	1728	1	0.03703	7.48051
1입당야드 1Cubic yd	4238.09	423.809	42.3809	764511	0.7641	764.511	46656	27	1	201.974
1gal(미) 1gal	20.9833	2.0983	0.20983	3785.43	0.00378	3.78543	231	0.16368	0.00495	1

중 량 비 교 표
Comparison Table Weight

單位 Unit	그 램 Gram(g)	킬로그램 kg	톤 Ton	그레인 Grain	온 스 Oz	파운드 Lbs-	돈 DON	근(斤) GUN	관(貫) KWAN
1 g	1	0.001	0.000001	15.432	0.03527	0.0022	0.26666	0.00166	0.000266
1 kg	1000	1	0.001	15432	35.273	2.20459	266.666	1.6666	0.26666
1 t	1000000	1000	1	-	35.273	2.204.59	266666	1666.5	266.666
1그레인 1 grain	0.06479	0.00006	-	1	0.00228	0.00014	0.01728	0.00108	0.000017
1 온 스 1 oz	28.3495	0.02835	0.000028	437.4	1	0.0625	7.56	0.0473	0.000756
1파운드 1 lbs	453.592	0.45359	0.00045	7000	16	1	120.96	0.756	0.12096
1 돈 1 DON	3.75	0.00375	0.00004	57.872	0.1323	0.00827	1	0.00625	0.001
1 근 1 GUN	600	0.6	0.0006	9259.556	21.1647	1.32279	160	1	0.16
1 관 1 KWAN	3750	3.75	0.00375	57872	132.28	8.2672	1000	6.25	1

제 41 회

광주시통계연보

2002년 월 일 인쇄
2002년 월 일 발행

승인기관 : 경 기 도
최종결재 : 광 주 시 장
검사확인 : 총 무 과 장
작성확인 : 문서통신팀장
발 행 : 광 주 시
편 집 : 문서통신팀장
전 화 : (031)760-2738
인 쇄 : 경 안 인 쇄 사
전 화 : (031)761-2403



Http://www.gj21.net