Dongducheon

2001
통 계 연 보

경기도행정자료실
C00000003722

동두천시
www.ddc21.net

행정간행물 등록번호
71-3920000-000002-10

제 20 회

동 두 천 통 계 연 보

DONGDUCHEON STATISTICAL YEARBOOK

경기도 행정자료실
No 3-3722
2002 년 2 월 26 일

동 두 천 시

Dongducheon-si

시정방침

PLAN OF MUNICIPAL ADMINISTRATION

- 21세기로 도약하는 새 동두천 건설 -

1. 화합하는 자치행정
   Hamonious Autonomy Administration
2. 함께하는 복지증진
   All together Increasing Welfare
3. 활력있는 도시건설
   Vitality Construction of City
4. 창조적인 문화창달
   Creative Culture Progress



발 간 사



지방자치의 성공적인 정착을 위하여 지역통계의 중요성은 그 비중을 더해가고있으며, 특히 행정의 과학화를 위한 기초근거자료로서 통계의 수요가 날로 급증하고 있습니다.

최근 정보통신의 발달과 PC의 대중화로 인터넷을 통한 정보제공이 보편화되고 있어 동두천시도 2001년부터 동두천시의 홈페이지를 통해 통계자료를 써비스하고 있으며, 2002년부터는 통계연보를 CD로 제작하여 배부할 계획입니다.

동두천시민의 숙원사업인 경원선 복선 전철공사 추진과 더불어 광암로 확·포장공사, 생연·송내지구 택지개발사업, 자유수호 평화박물관 건립 등 지역개발을 위한 각종사업이 원활히 추진되어 역동하는 동두천시의 모습을 대내외에 펼쳐보이고 있는 가운데 우리시의 인구·사회·건설·환경 등 각종 기초자료의 발전·변화상을 종합 수록한 제20회 동두천통계연보를 발간하게 된 것을 매우 뜻깊게 생각합니다.

이 통계자료가 지방행정의 기초자료로 널리 활용되고, 정책결정과 지역발전계획, 동두천시의 미래를 설계하는데 유용하게 이용될 수 있기를 기대하며, 본 통계내용 중 다소 미흡한 부분에 대해서는 앞으로 계속 보완해서 더욱더 유익하고 충실한 자료집이 되도록 노력할 것을 약속드리며 여러분의 진심어린 조언을 바라마지 않습니다

2001년 12월

동두천시장 방 제 환

Congratulatory Address on the annual Dongducheon Statistical Year Book for 2001

The importance of regional statistics is increasing in relevance to the successful implementation of local autonomy. The demand for a more scientific approach to be published is also strong

At the present time, it is common to get informations on the Internet. Dongducheon is providing the data on a Homepage of City. We also plan to distribute the data on CD in 2002.

To develop Dongducheon with the construction of Kyongwon double-track electric train, expansion construction of KwangAm Road, Land development plan of Saeng-yeon, Song-Nae Area and the Construction of Freedom Protection and Peace Museum. This is why I am very delighted to publish the Annual "Dongducheon Statistical Year Book of 20th", which contains data of population, society, construction, environment, and other information about Dongducheon.

Well informed data is needed to make decisions Local Development Plans and New Policies, we contain data for the year such as population, climate, economy, welfare and construction.

We hope that it will be used as a guide to compare the past and present, develope the City's plan, and to execute administration for the future. Your advise in improving this edition would be helpful.

Dec. 2001

Bang, Je-Hwan

Mayor of Dongducheon

시민헌장

우리 동두천은 날로 발전하는 평화로운 전원도시로서 구수한 인정과 수려한 자연을 보람으로 삼고 있습니다.

자손만대에 길이 물려줄 살기 좋은 복지도시로 가꾸기 위하여 마련한 이 헌장을 우리 모두 꾸준히 지킵시다.

Ⅰ. 부지런히 일하고 알뜰히 살림하며 성실하게 살아갑시다.

Ⅰ. 온 시민이 한 식구처럼 온 도시가 한 집안처럼 따뜻하고 즐겁게 생활합시다.

Ⅰ. 예의 바르고 질서를 존중하며 협동 · 봉사 · 창의의 능력 있는 시민이 됩시다.

Ⅰ. 향토문화와 자연을 정성스럽게 가꾸어 자랑스런 문화도시를 이룩합시다.

Ⅰ. 어른을 받들고 어린이를 아끼며 젊은이의 꿈을 키워 줍시다.

CITIZEN CHARTER

Our city, Dongducheon, is a peaceful garden city, developing daily.
We take pride in our hospitality and our city's beautiful scenery.

I. We work hard, spend economically, and live with integrity.

I. We think of all citizens as family and the whole city as home.

I. We are able citizens of cooperation and originality, observe social courtesies and order.

I. We will build a civilized city by developing local culture and by conserving nature attentively.

I. We respect elders, love children, and encourage young men's hope.

시의 상징
SYMBOL OF CITY



▶ 심 볼

전체적으로 동두천시의 한글 이니셜'ㄷ'의 이미지와 소요산, 그리고 소요산 단풍을 모티브로 하여 환경중심의 미래지향형 전원도시를 형상화 하였다. 또한 역동적인 붓터치는 동두천시가 21세기를 향해 힘차게 도약하는 모습을 나타냄으로 무한 성장하는 동두천시의 가능성을 형상화 한 것이다. 초록색은 맑고 깨끗한 동두천시의 자연환경을 나타내며, 붉은색은 소요산 단풍을 표현함과 동시에 통일을 향한 동두천 시민의 강한 열정을나타낸다.

동두천시

▶ 로 고

인간미가 넘치며 진취적인 동두천 시민의 정신을 형상화하기 위해 힘이 느껴지는 고딕계열 서체에 부드러운 곡선을 적절히 삽입하여 구성하였다. 또한 미래지향적인 동두천을 표현하기 위해 현대적인 서체로 제작하였다.



▶ 다람쥐(소람이, 요람이)

소요산에서 서식하고 있는 다람쥐를 남녀 한쌍으로 형상화 하였다. 평화를 사랑하며 부지런한 습성을 지닌 다람쥐는 동두천시민의 조국통일을 염원하는 정신과 성실 근면함을 나타낸다. 단풍잎을 들고 있는 모습을 통해 동두천시의 자랑인 소요산 단풍의 수려함을 암시하도록 하였으며, 동두천시를 찾는 사람들이 친근함을 느낄 수 있도록 전체적으로 귀엽고 깜찍한 형태로 구성하였다.



▶ 단풍요정(아롱이, 다롱이)

소요산 단풍의 이미지를 귀엽고 천진난만한 단풍요정으로 형상화하였다. 또한 붉고 푸른 소요산 단풍의 수려함을 나타내기 위해 잎새를 머리의 형태로 표현 하였으며 단풍요정의 밝은 미소는 동두천시의 희망찬 미래를 상징한다. 닮은꼴의 남녀 표현은 동두천시민이 한가족임을 나타내주고 있다.

시의 상징
Symbol Of City

▶ 시의 나무 : 은행나무

○ 장수하고 병충해가 없으며 열매를 맺고 잎이 곱다.

【City Plant : ginkgo tree】

To live long
Not to fall ill and be damaged by worms
To bear fruit and pretty leaves





▶ 시의 꽃 : 장미

○ 공해에 강하고 4계절의 아름다움을 자랑한다.
○ 줄기의 가시는 불의에 항거하는 시민의 용기를 상징한다.

【City flower : rose】

Resistant to pollution and beautiful all the year round . Thorns of the stem means courage of the citizens resisting immorality.

▶ 시의 새 : 비둘기

○ 평화를 상징한다
○ 생활력이 강하고 깃털이 아름답다.

【City Bird : dove】

A representation of peace
Strong vitality and beautiful feather.



동두천시민의 노래
DONGDUCHEON CITIZEN'S ANTHEM

류달영 작사
김동진 작곡



Words by : Dal Young, Riu
Music by : Dong Jin, Kim

1. Mount, Soyo, the small keumgang the beautiful fairy, all the spirits of the Korean peninsula gather here. In Dongducheon. endowed with the spirit, everything is all right with good personality and mind.

2. Here, the spirit of prime minister Hwang Hee still remains The residents gathered and fought for their country, Dongducheon. citizens have to follow the spirit to build a new paradise.

(Refrain)
A-Hwa-ja our rich hometown, A-Hwa-ja our rich hometown.
Our paradise will continue forever, our paradise will continue forever.

일러두기

1. 이 연보는 2000. 12. 31. 현재의 기준으로 편집하였습니다.
   (단, 교육관련 자료는 2001. 4. 1. 현재기준)
2. 이 연보는 당 시에서 조사된 자료와 관계기관으로부터 제공된 자료에 의하였으며 매 자료마다 자료출처를 기재 하였습니다.
3. 통계연보중 전년도판 내용과 일치하지 않는 부분은 이번에 정정하였습니다.
4. 수록된 내용을 상세히 알고자하는 사항 또는 의문이 있을 경우에는 당시 총무과에 문의하시기 바랍니다.
5. 통계연보중 사용된 기호
   － : 해당숫자 없음 ... : 해당숫자 미상

EXPLANATORY NOTES

1. This book been edited on the basis of Dec. 31. 2000
   (Education datum have been ..Apr. 1. 2001)
2. This materials contained herein has been provided our department of the provincial offices and the relation organizations.
3. Some of the articles not corresponding with the contents of last years have been revised this time.
4. In case of any article or questionaire for which ruther information required, please contact with General affair section, Dongducheon.
5. The keys to symbols are :
   - : No pertinent figure, ... : Figures unknown.

도표로 본 통계
STATISTIC BY CHART

- 시민의생활 (Life of Citizens)
- 행정구역 (Area and Number of Administrative Units)
- 토　　지 (Land)
- 기상개황 (Meteorological Data)
- 인　　구 (Population)
- 전　　력 (Electric Power)
- 상 수 도 (Public Water Services)
- 자 동 차 (Motor Vehicles)
- 교　　육 (Education)
- 재　　정 (Public Finance)
- 지 방 세 (Local Taxes)

시민의 생활
LIFE OF CITIZEN



총인구 Population	76,758명
인구밀도 Population density	802명



세대수 Number of households	25,599세대
세대당 Person per household	3명



전입 In-migrants	14,544명
1일 a day	39.8명



전출 Out-migrants	14,341명
1일 a day	39명



출생 Birth	1,025명
1일 a day	2.8명



사망 Death	478명
1일 a day	1.3명



혼인 Marriage	614쌍
1일 a day	1.7쌍



이혼 Divorce	307쌍
1일 a day	0.8쌍



주택수 Housing	19,706동
보급율 Housing rate	104.1%

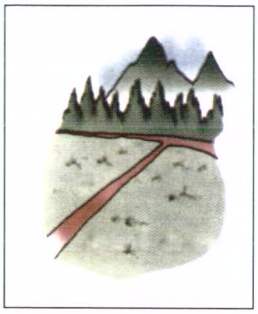

시군도로포장 78.53km
Si and Gun's road
포장률 100%
Paved rate



1일1인당급수량 474ℓ
Water supply amount per person a day
보급율 91.0%
Water-supply rate



지방세부담 23,603백만원
Local tax burden
1인당 312,504원
Tax burden per capita(won)



의사 68명
Doctor
1인당 주민 1,128명
Doctor v.s citizen

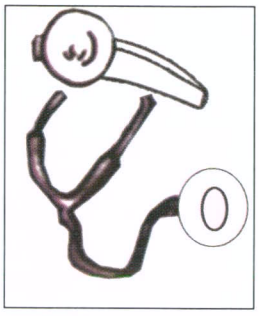

의료시설 50개소
Medical institutions
1개소당 1,535명
per a place



공무원 451명
Government employees
1인당 주민 170명
Government employees per a person



교원 553명
Teachers
1인당학생 24명
Teachers per a student



자동차 18,627대
Motor Vehicles
1가구당 0.72대
per a household



1일쓰레기배출량 573톤
Amount of discharged waste
1세대당 2.24kg
a household

시민의 생활 변천모습

	인구(명)	인구 밀도	세대	가구당 (명)	자동차 대 수	1세대당	전 화 가입자	1세대당	교원수	학생수	교원1인당 학생수
1981년	60,030	690명	12,985	4.62	719	0.06	4,989	0.4	402	17,222	42.8
1982년	60,241	691명	13,412	4.49	842	0.06	6,918	0.5	427	17,406	40.8
1983년	68,971	725명	15,848	4.35	1,030	0.06	6,299	0.4	454	16,911	37.2
1984년	69,388	730명	16,499	4.21	1,416	0.09	6,921	0.4	457	16,894	37.0
1985년	68,622	721명	17,419	3.94	1,771	0.10	10,415	0.6	441	16,535	37.5
1986년	69,554	732명	17,808	3.91	2,014	0.11	17,140	1.0	459	16,405	35.7
1987년	69,651	732명	17,631	3.95	2,393	0.14	19,912	1.1	458	15,906	34.7
1988년	70,103	737명	18,305	3.83	2,899	0.16	24,270	1.3	502	15,754	31.4
1989년	71,239	748명	18,705	3.81	3,725	0.20	28,485	1.5	529	15,638	29.6
1990년	71,448	750명	19,144	3.73	4,713	0.25	35,511	1.9	553	15,255	27.6
1991년	68,114	715명	20,017	3.40	5,992	0.30	39,848	2.0	569	14,917	26.2
1992년	69,534	730명	20,886	3.33	7,543	0.36	43,031	2.1	548	14,672	25.1
1993년	71,502	750명	21,939	3.26	9,482	0.43	46,876	2.1	578	14,799	25.6
1994년	72,023	756명	22,603	3.19	11,486	0.51	49,608	2.2	558	14,481	26.0
1995년	72,879	762명	23,228	3.14	13,173	0.57	51,697	2.2	553	14,563	26.3
1996년	73,314	766명	23,791	3.08	14,757	0.62	30,089	1.3	548	14,342	26.2
1997년	74,165	775명	24,543	3.02	15,890	0.65	56,410	2.3	556	14,585	26.2
1998년	74,173	775명	24,209	3.06	15,773	0.65	55,225	2.3	555	14,338	25.8
1999년	75,509	789명	25,014	3.02	17,012	0.68	56,038	2.2	551	13,370	24.3
2000년	76,758	802명	25,599	3.00	18,627	0.73	60,503	2.4	553	13,384	24.2

공무원수	1인당 시민수	의료시설	개소당 시민수	의료인	1인당 시민수	지방세부담 (천원)	1인당 부담(원)	화재발생	식품 위생업소	공중 위생업소	
248	242	20	3,002	27	2,223	367,489	6,122	13	172	269	1981년
261	231	20	3,012	26	2,317	913,624	15,166	14	619	263	1982년
312	221	24	2,874	32	2,155	1,116,343	16,186	23	573	206	1983년
327	212	24	2,891	38	1,826	1,344,322	19,374	28	813	285	1984년
327	210	29	2,366	42	1,634	1,495,214	21,789	32	821	332	1985년
321	217	28	2,484	76	915	1,899,542	27,310	39	770	226	1986년
387	180	26	2,679	96	726	2,000,039	28,715	27	790	349	1987년
395	177	26	2,696	108	649	3,121,299	44,524	43	819	247	1988년
423	168	28	2,544	117	609	4,117,789	57,802	55	753	390	1989년
459	156	27	2,646	138	518	8,398,357	117,545	50	804	265	1990년
510	134	31	2,197	201	339	11,430,113	167,809	58	838	249	1991년
479	145	35	1,987	226	308	11,713,370	168,455	48	857	393	1992년
493	145	38	1,882	214	334	15,050,425	210,490	62	1,017	396	1993년
458	157	38	1,895	227	317	15,399,805	213,818	89	1,297	419	1994년
524	139	36	2,024	217	336	18,489,607	253,703	78	1,242	427	1995년
539	136	40	1,833	203	361	20,981,925	286,193	119	1,438	421	1996년
549	135	43	1,725	237	313	21,782,536	293,704	77	1,594	439	1997년
477	155	44	1,686	226	328	20,285,198	273,485	94	1,654	454	1998년
462	163	49	1,541	270	280	30,206,433	400,038	93	1,621	416	1999년
451	170	50	1,535	280	274	23,603,091	307,500	96	1,609	416	2000년

행정구역

Area and Number of Administrative Units



동 별	관 할 번 지
생연1동 Saengyeon1-dong	생연동중 94~241, 430~442, 450~482,494~537
생연2동 Saengyeon2-dong	생연동중 660~720, 758~817, 818일부, 819~823, 824일부
중앙동 Jungang-dong	생연동중 447~449, 483~493, 538~659 , 818일부 825~830
보산동 Bosan-dong	보산동, 걸산동
불현동 Bulhyeon-dong	송내동, 지행동, 광암동, 탑동, 생연동중 1~93, 242~429, 443~446, 721~757
소요동 Soyo-dong	동두천동, 안흥동, 상봉암동, 하봉암동
상패동 Sangpae-dong	상패동

토 지
LAND

토지지목별현황 (Area of Land Category)



동별 면적 (Sq. per Dong Area)

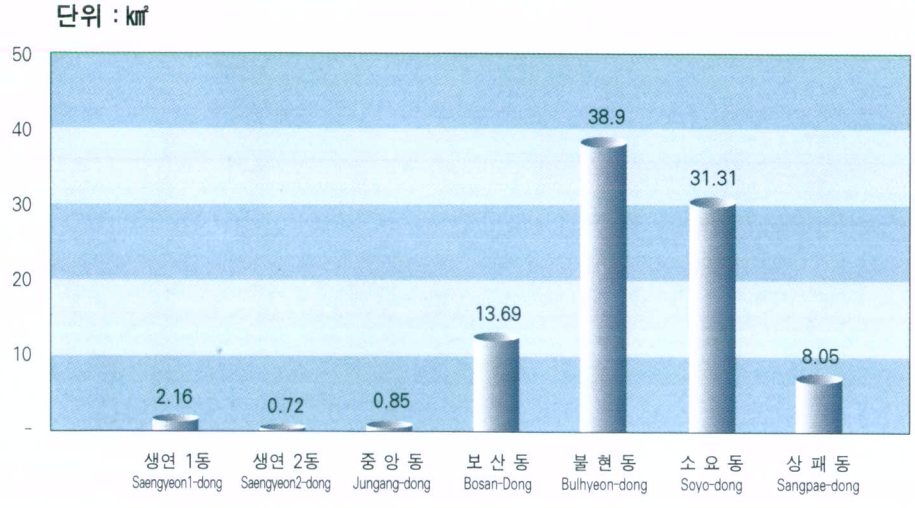

기 상
Meteorological Data

월별평균기온 (Air temperature per Month)

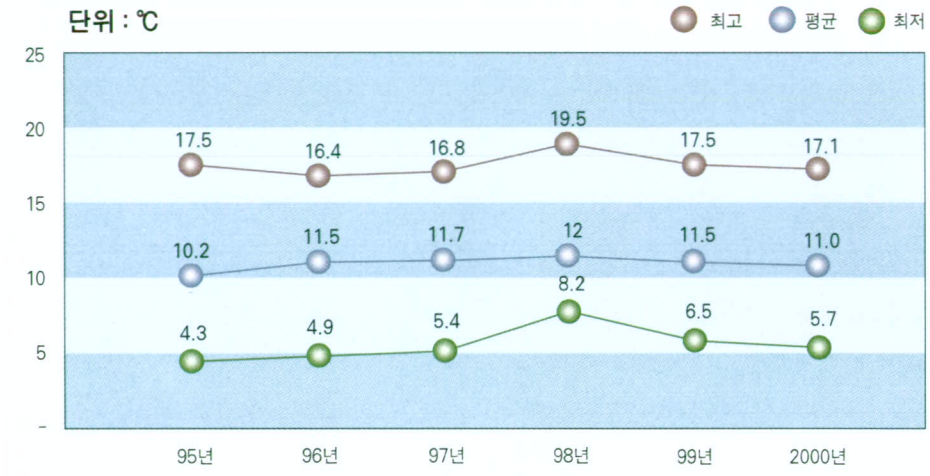

연도별 강수량 (Precipitation per Year)

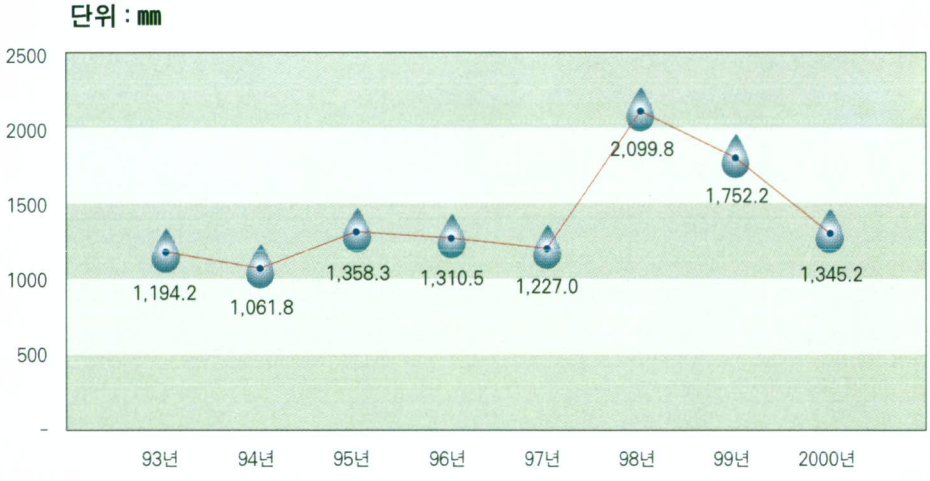

인 구
Population

동별인구 (Population by Dong)

단위 : 명



인구추이 (Populaion)

단위 : 명

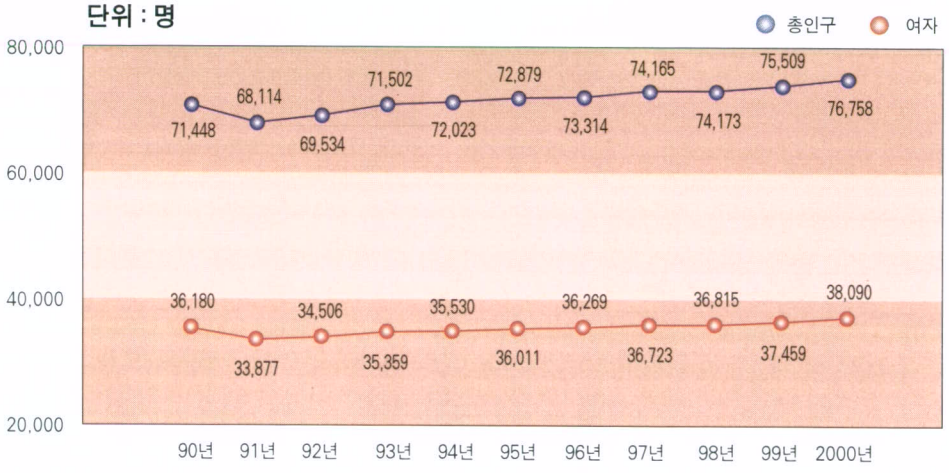

전 력
Electric Power

연도별, 용도별 사용량 (Electric Power Consumption by Use)

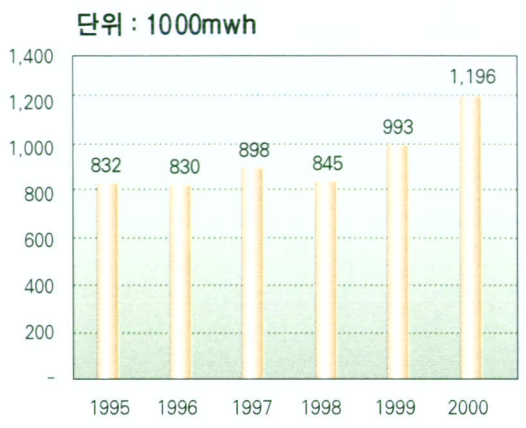

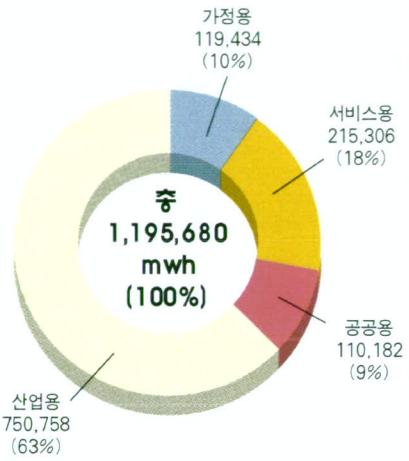

월별전력사용량 (Electric Power per Month)

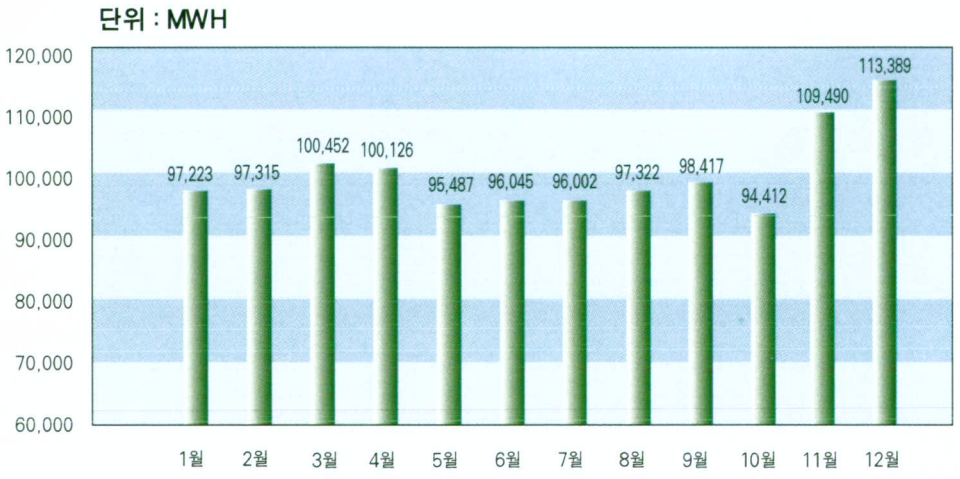

상 수 도
Public Water Services

연도별 급수 사용량 (Water supply per Year)

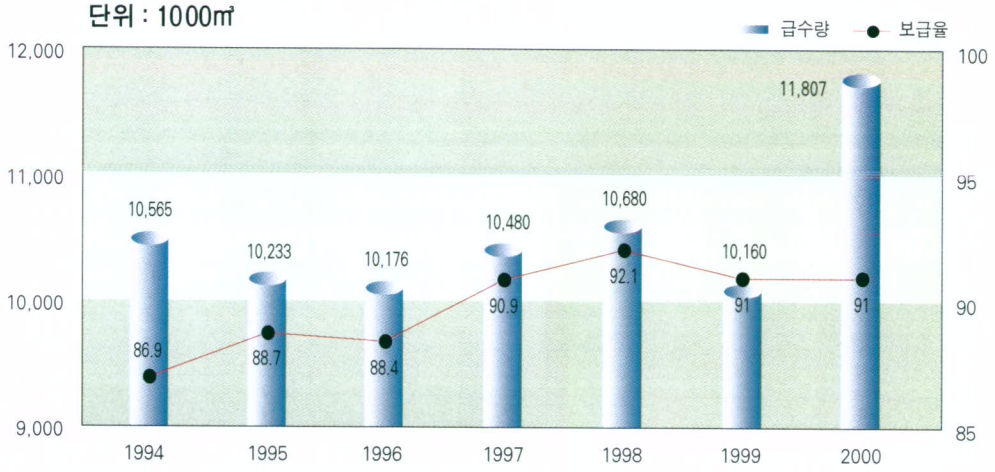

용도별 급수 사용량 (Water supply per Use)

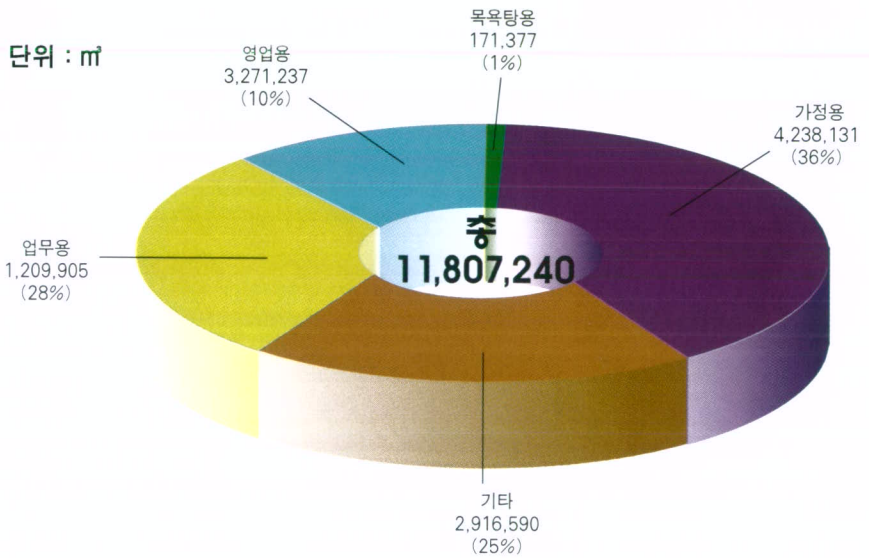

자 동 차
Motor Vehicles

연도별 등록추이 (Growth Rate of Registered Moter Vehicles)

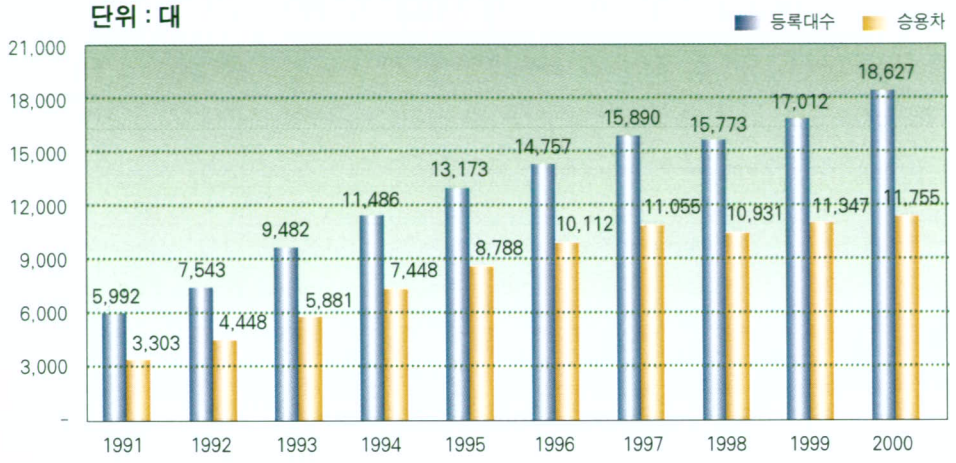

차종별,용도별 현황 (Number of Registered Motor Vehicles By Types)

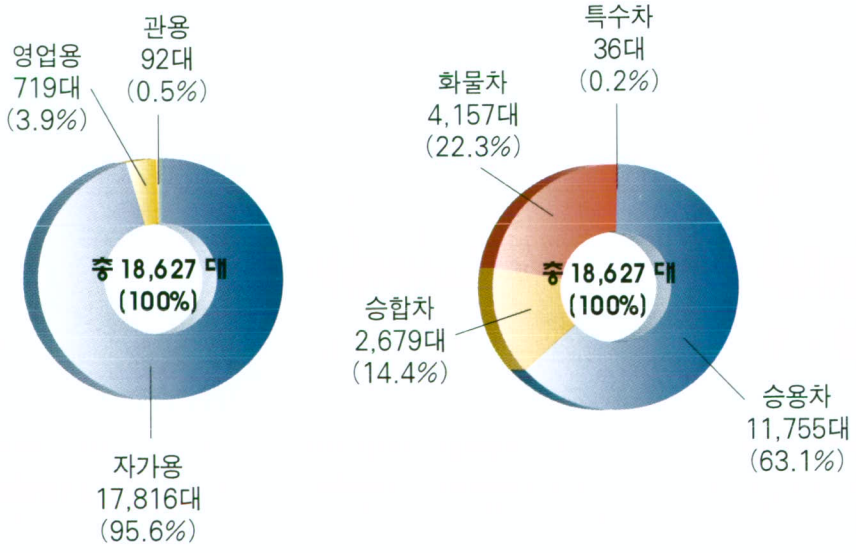

교 육
Education

학생 및 학생수 (Number of Schools & Students)

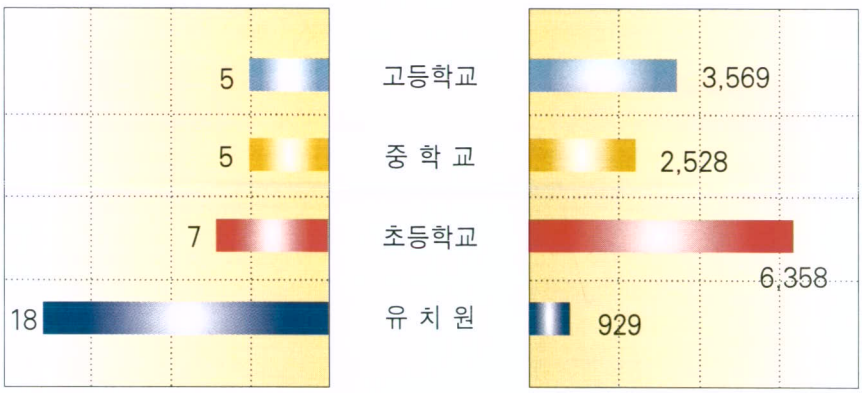

학교별 남 · 여 학생수 (Number of Students by Types of Schools)

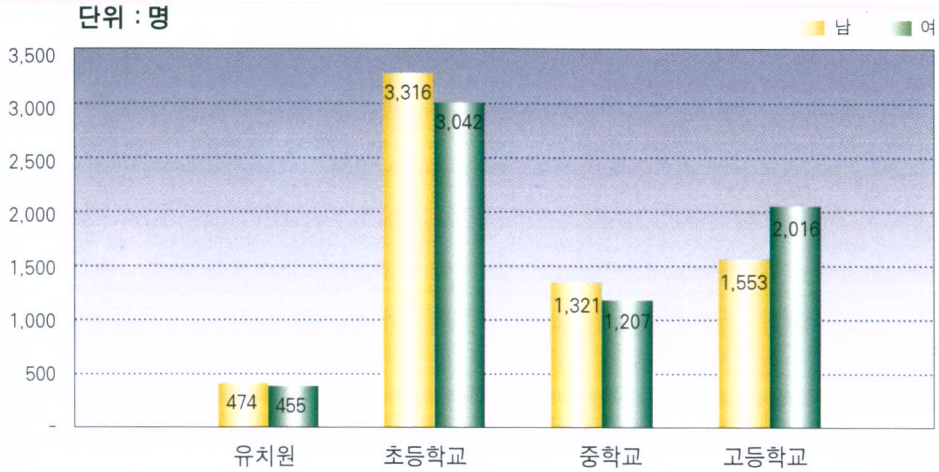

재 정
Public Finance

일반회계 세입 · 세출결산 (Settled Revenues & Expenditures of General Account)

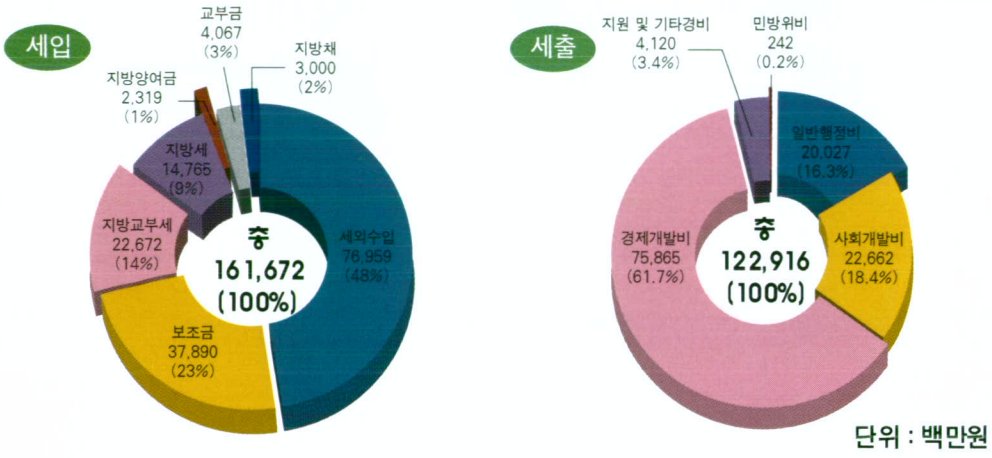

단위 : 백만원

연도별 세입 세출 (Revenues & Expenditures per Year)

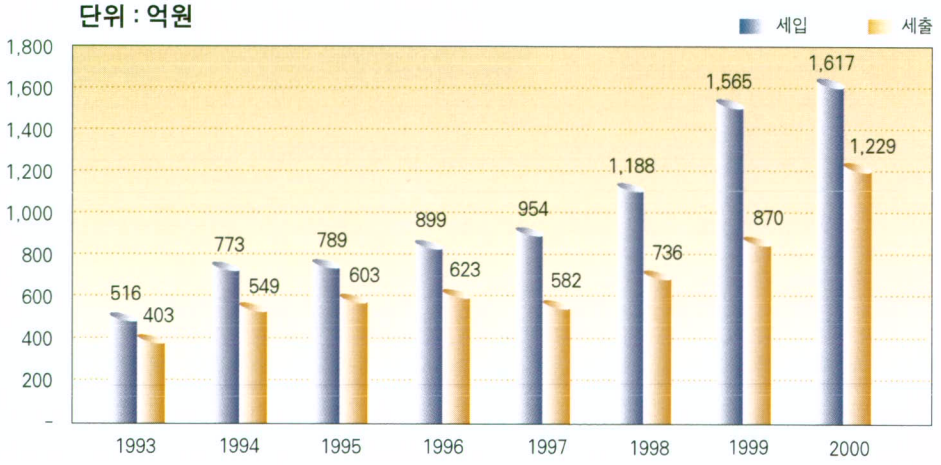

지 방 세
Local Taxes

연도별 지방세 징수 (Collection of Local Taxes per Year)

단위 : 백만원

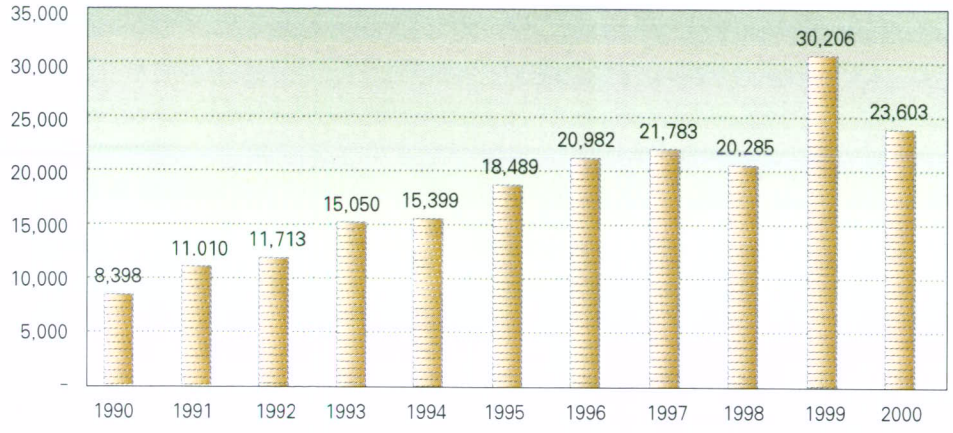

1인당 지방세부담액 (Burden of Local Taxes per Person)

단위 : 원

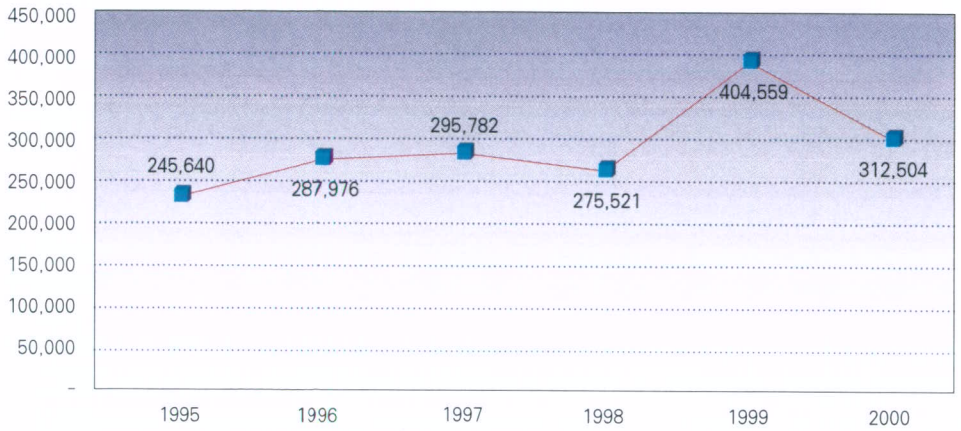

차 례
ARRANGEMENT

Ⅰ. 연 혁	**History**	7
1. 연 혁	History	8
Ⅱ. 토지 및 기후	**Land and climate**	11
1. 위 치	Location and area	12
2. 행정구역	Area and Number of Administrative Units	14
3. 토지지목별 현황	Area of Land Category	16
4. 일기일수	Weather Days	22
5. 기상개황	Summary of Meteorological data	24
6. 강 수 량	Precipitation	26
Ⅲ. 인 구	**Population**	29
1. 인구추이	Population trend	30
2. 동별 세대 및 인구	Households and Population by dong	32
3. 연령(5세계급) 및 성별 인구	Population,by Age(5-year group)and Gender	34
4. 인구동태	Vital Statistics	40
5. 인구이동	Internal Migration	42
6. 주요국적별 외국인 등록현황	Registered foreginers by Major Nationality	44
Ⅳ. 노 동	**Labor**	47
1. 노동조합	Labor Unions	48
1-1. 동별 노동조합	Labor Unions by dong	50
2. 노사분규발생현황	Labor Disputes	52
3. 직업훈련 현황	Status of occupational traning	53
Ⅴ. 사업체	**Establishment**	55
1. 산업대분류별 사업체 총괄	Summary of Establishments by Industry	56
2. 종사자 규모별 사업체수 및 종사자수	Number of Establishments and Workers by Workforce Size	58
3. 산업별 동별 사업체수 및 종사자수	Number of Establishments and Workers by industry and Dong	60
Ⅵ. 농림업	**Agriculture and Forestry**	65
1. 농가 및 농가 인구	Farm Households and Population	66
2. 경지면적	Areas of cultivated land	66
3. 농업진흥지역 지정	Land Designated of Agricultural Promotion	68
4. 식량작물 생산량	Production of Food Grain	70
4-1. 미 곡	Rice	70
4-2. 잡 곡	Miscellaneous grains	72
4-3. 두 류	Beans	72
4-4. 서 류	Potatoes	74

5. 채소류 생산량 Vegetable production 74
6. 특용작물 생산량 Production of Oil seeds and Cash Crops 78
7. 과실류 생산량 Fruit production 80
8. 추곡수매 실적 Government-purchased Rice,by Class and Kind 80
9. 정부관리양곡보관창고 Warehouse of Government-controlled Grains 82
10. 농업협동조합 National Agricultural Cooperative Federation 84
11. 농업용기구 및 기계보유 Agricultural Instruments and Machinery Holdings · 86
12. 농기계 이용조직현황 Agricultural equipments usage 88
13. 비료공급 Supply of Chemical Fertilizers 88
14. 가축사육가구 및 마리 Number of Livestock, Poultry and Feeders 90
15. 가축전염병 예방주사 Livestock vaccinated against infectious diseases 92
16. 수의사 분포상황 Number of Veterinarians 94
17. 도축검사 Inspection of Slaughted Livestock 94
18. 소유별 임야면적 Area of Forest Land by Ownership 96
19. 임상별 산림면적 Area of Forest Land by Forest Type 96
20. 임상별 임목축적 Growing Stock by Forest Type 98
21. 임산물 생산량 Production of forest products 98
22. 사방사업 Erosion control 100
23. 조 림 Reforestation by Project 100
24. 산림피해 Forest Damage 102

Ⅶ. 광공업 **Mining and Manufacturing** 105
1. 광업 및 제조업 Mining and manufacturing 106
2. 종사자규모별 광공업 Mining and manufacturing by Employment size of Establishment 108
3. 제조업중분류별 사업체수 및 종사자수 Number of establishments, workers by division of Industry 110
4. 광종별 광구수 Number of Mines by Kind 112
5. 광산물 생산 Mineral Production 112
6. 산업 및 농공단지 Industrial & Agricultural complex 114
7. 민수용탄수급 Demand and Supply of Coals for Residential and Commercial Uses 116
8. 연탄생산 Briquette Production 118
9. 석유류 소비량 Petroleum Consumption 119

Ⅷ. 전기, 가스, 수도 **Electricity · Gas and Water-Supply** 121
1. 용도별 전력사용량 Electric Power Consumption by Use 122
2. 제조업 중분류별 전력사용량 Electric Power Consumption by Division of Industry 124
3. 가스공급량 Gas supply 126
4. 도시가스 이용가구 LNG Consumption by use 126
5. 상수도 Public Water Services 128
6. 상수도관 Public Water Pipe 128
7. 급수사용량 Consumption of Water Supplied 130
8. 급수사용료 부과 Charges for Water Consumption 130
9. 하수도 Sewage 132
10. 하수관거 Sewage Pipe 132

11. 하수 사용료 부과 Charges for Use of Sewage Facilities 134

Ⅸ. 유통,금융,보험,기타서비스 **Trade · Banking · Insurance and other services** 137

1. 시장분포 Market Composition 138
2. 금융기관 Financial Institutions 140
3. 금융기관 예금,대출 및 어음 Deposits, loans and bills of Financial institutions · 142
4. 새마을금고 Sammaeul funds 144

X. 주택, 건설 **Housing and Construction** 147

1. 주택의 종류 Type of Housing Units 148
2. 주택의 점유형태 Housing Units by Type of Occupation 148
3. 건축허가 Building Construction Permits 150
4. 아파트건립(허가) Construction of Apartment 154
5. 아파트현황 Establishment of Apartment house 154
6. 토지거래 허가 Permits for land transaction 156
7. 토지거래 현황 Land transactions by Use and Purpose 158
8. 용도지구 Land by Purpose 160
9. 도시계획 Urban Planning 162
10. 공 원 Park 164
11. 하 천 Rivers and Streams 166
12. 하천부지점용 Use of river sites 166
13. 도 로 Roads 168
14. 도로시설물 Road facilities 170
15. 교 량 Bridges 172
16. 건설장비 Construction Machinery and Equipments 174

XⅠ. 교통, 관광 및 정보통신 **Transportation · Tourism · Information Telecommunications** 177

1. 자동차등록 Registered motor vehicles 178
2. 영업용자동차 업종별 수송 Transportation of commercial motor vehicles, by Type of Business 180
3. 주차장 Parking Lot 180
4. 철도수송 Railway Transportation 182
5. 관광사업체 등록 Registration of Tourist Service Establishments 184
6. 관광객수 및 관광수입 Number of tourist and tourism Receipts 186
7. 우편시설 Postal Service Facilities 188
8. 우편물 취급 Handling of Postal Matters 190
9. 우편요금수입 Receipts from Postal Charges 190
10. 국내전보취급 Handling of Domestic Telegrams 192
11. 전화사용 Telephone use 192
12. 전화시설 및 가입자수 Telephone facilities and subscribers 194
13. 행정전산장비 보유 Administrative Communication Facilities 196

XⅡ. 보건 및 사회보장 **Health and Social Security** 199

1. 의료기관 Number of Medical Institutions 200
2. 의료기관종사 의료인력 Number of Medical Personnels Employed in Medical Institutions 200

3. 보건소 인력 Number of staffs in health centers 202
4. 부정의료인 단속실적 Regulation of illegal medical practitioners 204
5. 부정의료기관 단속실적 Regulation of illegal Medical institutions 204
6. 의약품등 제조업소 및 판매업소 Manufactures and Stores of Pharmaceutical Goods etc. 206
7. 식품위생관계업소 Number of Licensed Food Premises by Business Type 208
8. 공중위생관계업소 Number of Licensed Sanitary Premises by Business Type 210
9. 예방접종 Vaccinations against Major Communicable Diseases 212
10. 법정 전염병 발생 및 사망 Incidents of Communicable Diseases and Deaths ... 212
11. 결핵환자 보건소 등록 Registered Tuberculosis Patients at Health Centers 214
12. 가족계획사업실적 Family Planning Activities 216
13. 모자보건사업실적 Maternal and Child Health Care Activities 216
14. 건강보험 적용인구 Number of medical insurance associations 218
15. 국민연금가입자 Number of National Pension Insurants 218
16. 국가보훈대상자 Number of patriots and veterans 220
17. 국가보훈대상자 취업 Employment of Patriots & Veterans, and Bereaved Families 222
18. 국가보훈대상자 자녀 취학 Educational Benefits for Patriots & Veterans and Their Families 222
19. 사회복지시설 Social Welfare Institutions and Inmates 224
20. 경노당(노인정) Elderly Community Halls 224
21. 노인복지시설수용 Welfare Institutions for the Aged 226
22. 국민기초생활보장수급자 Recipients of National basic livehood security 226
23. 여성상담실시 Counseling Activities for Women 228
24. 소년·소녀가장 세대 Households Headed by Child 228
25. 아동복지 시설수용 Children Welfare Institutions 230
26. 보육시설 Day care centers 230
27. 장애인등록현황 Registered Disabled Persons 232
28. 부랑인시설수용 Homeless Institutions 232
29. 가정의례업소 Number of Family Ritual Businesses 234
30. 묘지 및 납골시설 Cemeteries, Crematorium and Charnel houses 234

XIII. 환 경 **Environment** 237
1. 환경오염물질 배출시설 Environmental Pollutant Emitting Facilities 238
2. 환경오염배출시설 단속 및 행정조치 Inspection and Administrative Measures for Environmental Pollutant Emitting Facilities 238
3. 쓰레기 수거 Waste Collection and Disposal 240
4. 생활폐기물 매립지 General Waste Landfill 242
5. 분뇨수거 Night Soil Collection and Disposal 244
6. 하수처리장 및 처리실적 Sewage Treatment Plants and Operation 246

XIV. 교육 및 문화 **Education and Culture** 249
1. 학교 총 개황 Summary of Schools 250

2. 유치원 Kindergartens 252
3. 초등학교 Elementary schools 254
4. 중학교 Middle schools 256
5. 고등학교 High schools 258
6. 적령아동취학 Enrollments of Children at the Right Age for Compulsory education 260
7. 사설학원 Private Institute 260
8. 공공도서관 Public libraries 262
9. 문 화 재 Cultural properties 262
10. 종교단체 Religious Organizations 264
11. 문화공간 Cultural Facilities 264
12. 체육시설 Public sports facilities 266
13. 청소년수련시설 Youth Facilities 268
14. 언론매체 Mass Media 268
15. 출판, 인쇄 및 기록매체업 현황 Publishing, printing and Reproduction of Recorded media Companies 270

XV. 재 정 **Public Finance** 273
1. 국세징수 Collection of national taxes 274
2. 지방세 부담 Local Tax Burden 276
3. 지방세 징수 Collection of local taxes 278
4. 예산결산 총괄 Summary of budget and settlement 280
5. 일반회계 세입예산 개요 Budget revenues of general accounts 282
6. 일반회계 세입결산 Settled revenues of general accounts 284
7. 일반회계 세출예산 개요 Budget expenditure of genera accounts 286
8. 일반회계 세출결산 Settled expenditures of general accounts 286
9. 시 특별회계 예산결산 Settled Budget of Special Accounts by Si 288
10. 교육비 특별회계 세입결산 Settled Revenues of Special Accounts for Education 290
11. 교육비 특별회계 세출결산 Settled Expenditure of Special Accounts for Education 292
12. 시 공유재산 Public Properties Commonly Owned by Si 292

XVI. 소 득 **Income** 295
1. 도내총생산 총괄 Summary of gross regional domestic product 296
2. 경제활동별 도내총생산(경상가격) Gross regional domestic product by economic activity(at current prices) 298
3. 경제활동별 도내총생산(불변가격) Gross regional domestic product by Economic activity(at 1995 constant prices) 300

XVII. 공공행정 및 사법 **Public Administration and Justice** 303
1. 공무원 총괄 Summary of governments employees 304
2. 본청공무원 Government employees of Head Office 306
3. 의회사무과 및 사업소 공무원 Government employees of council, direct or affiliated agencies 308
4. 동 공무원 Government employees of Dong 310
5. 소방 공무원 Fire-fighting Officials 312
6. 퇴직사유별 공무원 Government Employees by Cause of Retirement 312

7. 공무원훈련자 Government employees Training by Course 314
8. 관내관공서 및 주요기관 Number of government & public offices & Major agencies 316
9. 민원서류 처리 Handling of Civil Request Documents 318
10. 여권발급 Passport issues 318
11. 범죄발생 및 검거 Criminal offenses and arrests 320
12. 연령별 피의자 Suspects by Age-group 320
13. 학력별 피의자 Suspects by education background 322
14. 소년범죄 Juvenile delinquency 322
15. 외국인 범죄 Criminal offences by foreigners 324
16. 화재발생 Fire incidents 324
17. 원인별 화재발생 Fire incidents by cause 326
18. 장소별 화재발생 Fire incidents by place 326
19. 소방장비 Fire-fighting Equipment 328
20. 소방구급 및 구조활동 First-aid and Rescue Activities of Fire Department 330
21. 재난사고 발생 및 피해현황 Calamities and Damage 332
22. 위험물제조소 설치현황 Manufactory,Stores and Agencies of Dangerous Objects 332
23. 소방대상물 현황 Facilities Subject to Fire-fighting Regulation 334
24. 풍수해 발생 Damages from storms and floods 336

XVII. 경기통계 **National statistice** 339
1. 행정구역 Area and Number of Administrative units 340
2. 인구추이 Population trend 342
3. 시군별 세대 및 인구 Household and population by si & gun 344
4. 경지면적 Area of cultivated land 346
5. 상수도 Public Water Services 348
6. 시군별 자동차등록 Registered motor vehicles by si & gun 350
7. 지방세 부담 Local Tax Burden 352
8. 시군 공무원 Government Employees of si & gun 354
9. 관내관공서 및 주요기관 Number of government & public offices & major agencies 356

부 록 **Appendix** 361
1. 국회의원 명단 The list of name of assemblyman 362
2. 도의회의원 명단 The list of the council member of province 362
3. 시의회의원 명단 The list of the council member of city 362
4. 역대 시장명단 The chronicle of Mayor's name 363
5. 역대 부시장명단 The chronicle of Vice Mayor's name 364
6. 실과소장 명단 List of Division's chief 365
7. 동장명단 List of Dong office directors 366

Ⅰ. 연　　혁

HISTORY

2.지 역 특 성

동두천시는 수도권에서 최고의 수려한 청정환경을 자랑하는 전원도시이자 인근의 포천, 연천, 파주와 연계되는 교통의 중심지로서, 온 시민이 한마음으로 단합하여 살기좋은 동두천, 꿈과 희망이 있는 동두천 건설을 위해 지역개발의 대역사를 함께 추진하고 있는 지역임.

소요산 확대 개발사업과 탑동계곡을 이용한 관광객 유치사업을 활발히 추진중이며, 수도권과 연계되는 도로개설사업과 경원선 전철연장 사업등 교통망 확충사업이 추진중에 있고 1,320,000㎢의 택지개발로 수도권 신도시 개발사업등이 전개되고 있어 21세기 통일시대에는 남북으로 통하는 우리나라 제일의 전원도시이자, 한수이북 최대의 관광, 교통, 문화의 중심도시로서의 도약이 예상되는 지역이라 할 수 있음.

REGIONAL CHARACTERISTICS

Dongducheon-si is proud of its the purest environment as well as the central point of traffic connecting the cities Pocheon, Yeoncheon, and Paju gun. We are promoting new historical projects to change Dongducheon-si the best place to live, dreamful and hopeful City with one spirit of all citizens. New projects include plans to attract tourists to Mt. Soyo and Topdong Valley, plans for regional development, road construction and expansion, electric railway construction, building site reclamation of 1,320,000㎢ that is second to the new city. These will help secure the City's future as the central point for tourism transportation when the two Koreas reunify and bugin economic interchange. It further prepares the City for the Unification epoch of the 21Century to be the first major city in the National Capital region when the two Korea are united, we hope, in the near future.

Ⅱ. 토지 및 기후

LAND AND CLIMATE

1. 위　　치

시 청 소 재 지	단	경도와 위도의 극점		연장거리
		지　명	극　점	
동두천시 생연동 438	동 단	탑동동(왕방산)	동경 127° 09' 24"	동서간 12.9km
	서 단	상패동(사천리)	동경 127° 00' 37"	남북간 15.3km
	남 단	탑동동(장 림)	북위 37° 50' 34"	
	북 단	하봉암동(옥녀봉)	북위 37° 58' 50"	

[지세]

우리 시는 예부터 소금강 또는 경기의 금강이라 불리우는 동북의 소요산과 동의 국사봉, 서의 마차산에 의한 분지지역에 위치하여 동은 포천군, 북은 연천군, 서와 남은 양주군과 인접하여 동서 12.9km, 남북 15.3km 이다.

서울, 연천을 잇는 평화로(3번국도)와 경원선 철도를 중심으로 연천, 포천, 파주, 양주군등과 연결되고 있으며, 대체로 산이 많아 평지가 적고 남북의 방향으로 흐르는 하천변에 농경지가 산재되어 있음.

LOCATION AND AREA

Location	Extremity	Extreme of longitude and latitude		Gross distance
		Name of place	Extreme	
Dongducheon-si Saengyeondong 438	Eastern extremity	Tapdong-dong (Wangbang Mt.)	East Longitude 127 ° 09′ 24″	East-West distance 12.9km South-North distance 15.3km
	Western extremity	Sangpae-dong (Sacheon-ri)	East Longitude 127 ° 00′ 37″	
	Southern extremity	Tapdong-dong (Jangrim)	North Longitude 37 ° 50′ 34″	
	Northern extremity	Habongam-dong (Oknyeo Peak)	North Longitude 37 ° 58′ 50″	

[Land]

Our city is located at a basin area surrounded with Mt. Soyo northeast called as little as Geumgang or Gyeonggi's Geumgang, Gugsa Peak east, Mt. Macha Weast and lies close by Pocheon-gun east, Yeoncheon-gun north, Yangju-gun west and south. It is 12.9km long from, east to west, 15.3km long from south to north.

It is linked with Yeoncheon, Pocheon, Paju, Yangju-gun centering around Pyunghwa Road (Nation road No.3) joining Seoul with Yeoncheon-gun and Seoul to Wonju Railroad. Generally there are many mountains, a few plains, and scattered farmings in the vicinity of the river flowing across our city.

2. 행 정 구 역

단위 : ㎢, 개

연 별 동 별	면 적 (㎢) Area	구성비(%) Composition	동 Dong 행 정 Administrative	법 정 Legal
1995	95.65	100.0	10	12
1996	95.66	100.0	10	12
1997	95.66	100.0	10	12
1998	95.68	100.0	7	12
1999	95.67	100.0	7	12
2000	**95.68**	**100.0**	**7**	**12**
생 연 1 동	2.16	2.3	1	
생 연 2 동	0.72	0.8	1	1
중 앙 동	0.85	0.9	1	
보 산 동	13.69	14.3	1	2
불 현 동	38.90	40.7	1	4
소 요 동	31.31	32.7	1	4
상 패 동	8.05	8.4	1	1

자료 : 총무과

1) 행정구역면적 : 도시계획에 의한 면적

AREA AND NUMBER OF ADMINISTRATIVE UNITS

Unit : ㎢, Number

통 Tong		반	자연부락	Year &
행 정 Administrative	법 정 Legal	Ban	Village	Dong
115	-	769	44	1995
120	-	809	44	1996
120	-	809	44	1997
121	-	830	44	1998
121	-	830	44	1999
126	-	**881**	**44**	**2000**
12	-	71	3	Saengyeon1
15	-	120	1	Saengyeon2
22	-	139	1	Jungang
10	-	49	3	Bosan
37	-	293	13	Bulhyeon
17	-	122	10	Soyo
13	-	87	13	Sangpae

Source : General Affairs Division

3. 토지 지목별 현황(3-1)

단위 : ㎡

연 별 동 별	합 계 Total	전 Dry paddy	답 Rice paddy	과 수 원 Orchard
1995	95,652,787	9,251,543	4,826,399	52,164
1996	95,661,192	9,117,761	4,722,026	70,594
1997	95,659,088	9,014,875	4,658,419	70,594
1998	95,676,918	8,933,676	4,607,978	70,594
1999	95,666,779	8,854,652	4,567,916	68,311
2000	**95,680,227**	**8,771,323**	**4,317,611**	**68,311**
송 내 동	4,563,773	1,042,639	407,879	2,631
지 행 동	3,319,958	966,632	622,978	20,738
생 연 동	5,227,970	695,708	374,417	-
광 암 동	8,310,015	525,724	147,102	-
걸 산 동	10,329,098	460,654	69,675	-
보 산 동	3,364,314	53,816	21,859	-
동두천동	3,064,629	375,347	284,177	-
안 흥 동	8,669,163	1,186,969	221,590	30,493
상봉암동	8,368,419	502,440	233,551	7,239
하봉암동	11,207,389	563,074	256,212	-
탑 동 동	21,208,023	1,284,660	435,612	7,210
상 패 동	8,047,476	1,113,660	1,242,559	-

자료 : 민원봉사과

AREA OF LAND CATEGORY

Unit : ㎡

목장용지 Pasture	임 야 Forest field	광천지 Mineral spring site	염 전 Saltern	대 지 Building land	Year & Dong
243,706	67,119,562	-	-	2,944,129	1995
281,817	67,059,379	-	-	3,027,570	1996
317,572	67,036,740	-	-	3,132,117	1997
317,541	66,872,693	-	-	3,201,233	1998
329,628	65,550,749	-	-	3,297,715	1999
337,048	**65,475,313**	-	-	**3,384,034**	**2000**
18,879	2,454,734	-	-	159,095	Songnae
10,837	1,085,894	-	-	277,262	Jihaeng
9,989	1,889,345	-	-	1,281,116	Saengyeon
1,630	6,445,392	-	-	170,565	Gwangam
-	8,093,436	-	-	23,955	Geolsan
-	1,501,921	-	-	175,524	Bosan
1,464	989,185	-	-	222,717	Dongducheon
11,184	6,537,948	-	-	145,602	Anheung
9,025	6,436,435	-	-	184,902	Sangbongam
10,639	7,820,941	-	-	130,512	Habongam
49,407	18,386,536	-	-	202,896	Topdong
213,994	3,833,546	-	-	409,888	Sangpae

Source : Public Service Division

3. 토지 지목별 현황(3-2)

단위 : ㎡

연 별 동 별	공장용지 Factory site	학교용지 School site	도 로 Road	철도용지 Railway
1995	349,755	176,997	1,158,443	345,200
1996	372,555	176,441	1,213,269	345,027
1997	394,473	176,058	1,235,124	345,027
1998	402,611	176,118	1,259,061	345,027
1999	409,429	176,118	1,313,218	345,027
2000	**604,260**	**175,897**	**1,408,941**	**345,027**
송 내 동	-	-	94,476	43,194
지 행 동	-	26,587	97,262	20,566
생 연 동	-	89,667	388,813	44,656
광 암 동	3,118	-	53,233	-
걸 산 동	-	2,175	45,152	-
보 산 동	-	14,510	86,804	21,516
동두천동	227,481	13,284	132,854	110,349
안 흥 동	18,064	2,305	40,123	-
상봉암동	148,619	16,973	81,703	41,349
하봉암동	127,944	-	100,021	63,397
탑 동 동	-	9,851	154,141	-
상 패 동	79,034	545	134,359	-

자료 : 민원봉사과

AREA OF LAND CATEGORY(CONT'D)

Unit : ㎡

하 천 River	제 방 Bank	구 거 Ditch	유 지 Marsh	Year & Dong
1,949,631	111,635	1,469,592	12,697	1995
1,953,519	108,937	1,468,468	12,697	1996
1,948,256	108,937	1,465,896	12,697	1997
1,954,583	108,937	1,463,947	26,171	1998
1,950,732	108,174	1,459,465	26,171	1999
1,964,394	**108,174**	**1,450,021**	**26,171**	**2000**
135,189	17,083	74,990	10,546	Songnae
41,782	10,409	80,947	651	Jihaeng
131,436	8,301	73,041	1,054	Saengyeon
147,816	-	75,600	-	Gwangam
196,139	-	122,129	-	Geolsan
141,654	88	41,677	-	Bosan
129,364	5,505	53,355	-	Dongducheon
169,362	813	138,581	426	Anheung
207,546	17,407	114,391	-	Sangbongam
241,961	7,554	193,286	13,474	Habongam
23,535	-	316,129	20	Topdong
398,610	41,014	165,895	-	Sangpae

Source : Public Service Division

3. 토지 지목별 현황(3-3)

단위 : ㎡

연 별 동 별	수도용지 Water reservoirs	공원 Park	체육용지 Sporting facility site	유 원 지 Recreation area
1995	-	-	16,312	36,492
1996	-	-	16,312	36,492
1997	-	-	16,312	33,475
1998	25,315	-	139,216	33,475
1999	25,315	-	1,397,806	33,475
2000	**28,487**	**22,109**	**1,395,704**	**33,475**
송 내 동	-	-	-	-
지 행 동	-	-	-	-
생 연 동	622	-	121,013	-
광 암 동	2,550	-	-	-
걸 산 동	-	-	-	-
보 산 동	-	-	-	-
동두천동	-	22,109	-	-
안 흥 동	-	-	4,754	-
상봉암동	-	-	-	33,475
하봉암동	25,315	-	1,268,046	-
탑 동 동	-	-	1,891	-
상 패 동	-	-	-	-

자료 : 민원봉사과

AREA OF LAND CATEGORY(CONT'D)

Unit : ㎡

종교용지 Religious site	사 적 지 Historical site	묘 지 Grave yard	잡종지 Miscellaneous area	미 복 구 Others	Year & Dong
41,882	-	350,467	5,196,181	-	1995
47,647	-	350,467	5,280,214	-	1996
50,109	-	350,467	5,291,940	-	1997
53,930	-	349,160	5,335,652	-	1998
59,781	-	348,928	5,344,169	-	1999
70,541	-	**348,899**	**5,344,487**	-	**2000**
2,079	-	14,827	85,532	-	Songnae
1,888	-	8,488	47,037	-	Jihaeng
16,500	-	17,004	85,288	-	Saengyeon
5,301	-	6,929	725,055	-	Gwangam
-	-	783	1,315,000	-	Geolsan
2,688	-	5,051	1,297,206	-	Bosan
16,215	-	8,981	472,242	-	Dongducheon
430	-	8,327	152,192	-	Anheung
5,552	-	5,638	322,174	-	Sangbongam
-	-	-	385,013	-	Habongam
13,305	-	241,335	81,495	-	Topdong
6,583	-	31,536	376,253	-	Sangpae

Source : Public Service Division

4. 일 기 일 수

단위 : 일

연 별 월 별	맑 음 Clear	흐 림 Cloud	강 수 Rain	서 리 Frost
1995	177	109	71	188
1996	210	81	66	182
1997	234	40	82	172
1998	73	105	111	56
1999	106	87	102	106
2000	**86**	**104**	**248**	**110**
1 월	12	7	5	23
2 월	15	1	26	19
3 월	10	6	27	17
4 월	6	7	21	1
5 월	4	13	10	-
6 월	7	9	26	-
7 월	1	15	22	-
8 월	2	14	28	-
9 월	4	14	16	-
10 월	6	6	24	7
11 월	9	5	20	20
12 월	10	7	23	23

자료 : 동두천기상대

WEATHER DAYS

Unit : Day

안 개 Fog	눈 Snow	뇌 전 Thunder-storm	폭 풍 Gale	Year & Month
8	8	···	-	1995
24	9	···	-	1996
46	9	···	-	1997
68	10	22	-	1998
71	15	15	1	1999
50	**30**	**11**	**1**	**2000**
2	11	-	-	Jan.
2	8	-	-	Feb.
5	1	-	-	Mar.
1	-	-	-	Apr.
8	-	3	-	May
5	-	1	-	June
7	-	2	-	July
7	-	4	1	Aug.
2	-	-	-	Sept.
7	-	-	-	Oct.
2	1	-	-	Nov.
2	9	1	-	Dec.

Source : Dongducheon Weather Station

5. 기 상 개 황

연 별 월 별	기 온 (℃) Air temperature					강수량 (㎜)	상대습도(%) Relative humidity	
	평 균 Mean	평균최고 Maximum mean	극점최고 Highest	평균최저 Minimum mean	극점최저 Lowest	Precipi-tation	평 균 Mean	최 소 Minimum
1995	10.2	17.5	34.2	4.3	-18.9	1,358.3	71.5	…
1996	11.5	16.4	35.0	4.9	-20.1	1,310.5	74.7	…
1997	11.7	16.8	33.9	5.4	-17.9	1,227.0	68.2	…
1998	12.0	19.5	33.2	8.2	-13.1	2,099.8	71	10
1999	11.5	17.5	35.4	6.5	-15.3	1,752.2	68	12
2000	**11.0**	**17.1**	**34.5**	**5.7**	**-17.2**	**1,345.2**	**66**	**9**
1 월	-3.3	1.9	10.3	-7.8	-14.9	40.1	67	20
2 월	-3.1	3.2	8.0	-9.1	-15.2	1.7	57	12
3 월	4.9	11.6	18.6	-1.3	-9.0	5.5	53	9
4 월	10.5	17.0	22.1	4.3	-1.9	32.5	55	10
5 월	16.3	22.8	30.4	11.2	5.7	68.1	72	18
6 월	22.4	28.7	33.7	17.0	12.5	80.5	67	19
7 월	25.4	30.5	33.9	21.4	18.3	166.0	76	31
8 월	24.8	29.9	34.5	21.2	18.4	720.1	79	28
9 월	19.1	25.2	32.1	14.4	7.0	137.9	72	19
10월	12.3	19.6	27.3	6.3	-2.6	28.2	70	17
11월	4.1	11.0	20.7	-1.5	-8.7	20.1	61	10
12월	-1.7	3.8	12.4	-7.2	-17.2	44.5	62	15

자료 : 동두천기상대

SUMMARY OF METEOROLOGICAL DATA

이슬점온도 (℃) Mean dewpoint temperature	평균운량 (10%) Mean cloud	일조시간 (0.1hr) Duration of sunshine	최심신적설 (㎝) Maximum depth of snowfall	바 람 (㎧) Windspeed		Year & Month
				평균풍속 Mean	최대풍속 Fastest	
···	···	15,964	···	···	···	1995
···	···	19,859	···	···	···	1996
···	···	21,896	···	···	···	1997
7.8	5.4	16,169	3.7	1.6	13.8	1998
5.2	4.7	21,164	4.0	1.6	15.0	1999
4.3	**5.1**	**20,913**	**6.0**	**1.9**	**14.4**	**2000**
-9.1	4.1	1,743	6.0	2.0	8.9	Jan.
-11.4	3.0	2,013	1.9	2.1	10.2	Feb.
-5.2	4.0	2,096	-	2.5	11.6	Mar.
3.0	5.0	1,951	-	2.6	10.5	Apr.
10.4	6.0	1,626	-	1.8	6.8	May
15.3	5.4	1,991	-	1.4	6.3	June
20.7	6.6	1,637	-	1.6	10.9	July
20.7	6.7	1,521	-	1.8	11.9	Aug.
13.5	6.2	1,587	-	2.0	14.4	Sept.
6.1	5.3	1,666	-	1.2	7.9	Oct.
-3.6	4.5	1,513	-	1.6	7.5	Nov.
-8.6	4.6	1,569	6.0	1.8	7.9	Dec.

Source : Dongducheon Weather Station

6. 강 수 량

단위 : ㎜

연 별	계 Total	1 월 January	2 월 February	3 월 March	4 월 April	5 월 May	6 월 June
1995	1,358.3	6.3	5.0	53.0	24.0	50.0	89.0
1996	1,315.5	16.0	_	65.0	58.0	13.5	218.5
1997	1,227.0	16.0	39.0	18.0	54.0	303.0	121.0
1998	2,099.8	5.5	28.8	44.5	100.8	132.7	196.0
1999	1,752.2	5.7	1.5	58.9	87.1	113.4	77.6
2000	**1,345.2**	**40.1**	**1.7**	**5.5**	**32.5**	**68.1**	**80.5**

자료 : 동두천기상대

PRECIPITATION

Unit : mm

7 월 July	8 월 August	9 월 September	10 월 October	11 월 November	12 월 December	Year
437.7	579.1	39.6	17.5	54.5	2.6	1995
701.5	100.5	43.0	46.5	53.0	-	1996
279.0	207.0	42.0	40.0	77.0	31.0	1997
344.7	997.2	139.1	48.4	58.5	3.6	1998
276.8	748.5	258.8	88.8	26.9	8.2	1999
166.0	**720.1**	**137.9**	**28.2**	**20.1**	**44.5**	**2000**

Source : Dongducheon Weather Station

Ⅲ. 인　　구

POPULATION

1. 인 구 추 이

단위 : 세대, 명

연 별	세 대[1] Number of households	인 구 Population	남 Male	여 Female
1982	13,412	60,241	29,439	30,802
1983	15,848	68,971	33,721	35,250
1984	16,449	69,388	34,098	35,290
1985	17,419	68,622	33,740	34,882
1986	17,808	69,554	34,066	35,488
1987	17,631	69,651	34,628	35,023
1988	18,305	70,130	34,793	35,337
1989	18,705	71,239	35,510	35,729
1990	19,144	71,448	35,268	36,180
1991	20,012	68,114	34,237	33,877
1992	20,886	69,534	35,028	34,506
1993	21,939	71,502	36,143	35,359
1994	22,603	72,023	36,493	35,530
1995	23,228	72,879	36,868	36,011
1996	23,791	73,314	37,045	36,269
1997	24,543	74,165	37,442	36,723
1998	24,209	74,173	37,358	36,815
1999	25,014	75,509	38,050	37,459
2000	**25,599**	**76,758**	**38,668**	**38,090**

자료 : 총무과

주1 : 1)외국인 세대 제외.('98년부터 적용)

주2 : 1990년 까지는 상주인구조사 결과이며, 1991년 이후는 주민등록인구 통계결과임.(외국인 포함)

POPULATION TREND

Unit : Household, Person

인구밀도 Population Density	면적(㎢) Area	세대당인구 Person per household	65세이상 고령자 65years old & over	외국인 인 구 Foreigner	남 Male	여 Female	Year
692.43	87.00	4.49	…	…	…	…	1982
725.70	95.04	4.35	…	…	…	…	1983
729.86	95.07	4.22	…	…	…	…	1984
721.80	95.07	3.94	2,505	…	…	…	1985
731.53	95.08	3.91	…	…	…	…	1986
732.09	95.14	3.95	…	…	…	…	1987
736.74	95.19	3.83	…	…	…	…	1988
748.23	95.21	3.81	…	…	…	…	1989
750.35	95.22	3.73	3,354	…	…	…	1990
715.26	95.23	3.40	…	…	…	…	1991
730.17	95.23	3.33	…	…	…	…	1992
750.44	95.28	3.26	…	…	…	…	1993
755.75	95.30	3.19	…	…	…	…	1994
761.93	95.65	3.14	4,450	…	…	…	1995
766.40	95.66	3.08	4,692	454	327	127	1996
775.30	95.66	3.02	5,030	521	343	178	1997
775.22	95.68	3.06	5,252	548	276	272	1998
789.27	95.67	3.02	5,523	844	314	530	1999
802.24	**95.68**	**3.00**	**5,905**	**1,229**	**464**	**765**	**2000**

Source : General Affairs Division

2. 동별 세대 및 인구

단위 : 세대, 명

연별 동별	합계 Total				한국인
	세대[1] Number of households	인구 Population	남 Male	여 Female	인구 Population
1996	23,791	73,314	37,045	36,269	72,860
1997	24,543	74,165	37,442	36,723	73,644
1998	24,209	74,173	37,358	36,815	73,625
1999	25,014	75,509	38,050	37,459	74,665
2000	**25,599**	**76,758**	**38,668**	**38,090**	**75,529**
생연 1동	2,750	8,383	4,222	4,161	8,328
생연 2동	2,770	8,280	4,163	4,117	8,256
중앙동	3,217	8,820	4,391	4,429	8,710
보산동	2,033	5,378	2,472	2,906	5,032
불현동	8,496	26,873	13,415	13,458	26,595
소요동	3,535	10,823	5,770	5,053	10,488
상패동	2,798	8,201	4,235	3,966	8,120

자료 : 총무과

주 : 1) 외국인세대 제외.('98년부터 적용)

HOUSEHOLDS AND POPULATION BY DONG

Unit : Household, Person

Korean		외 국 인 Foreigner			Year & Dong
		인 구			
남 Male	여 Female	Population	남 Male	여 Female	
36,718	36,142	454	327	127	1996
37,099	36,545	521	343	178	1997
37,082	36,543	548	276	272	1998
37,736	36,929	844	314	530	1999
38,204	**37,325**	**1,229**	**464**	**765**	**2000**
4,201	4,127	55	21	34	Saengyeon 1
4,152	4,104	24	11	13	Saengyeon 2
4,366	4,344	110	25	85	Jungang
2,452	2,580	346	20	326	Bosan
13,365	13,230	278	50	228	Bulhyeon
5,490	4,998	335	280	55	Soyo
4,178	3,942	81	57	24	Sangpae

Source : General Affairs Division

3. 연령별(5세계급) 및 성별인구[1](3-1)

단위 : 명, %

5 세 계급별	1981					
	인 구			구성비		
	Population	남 Male	여 Female	Composition	남 Male	여 Female
총 계	**60,030**	**28,951**	**31,079**	**100.00**	**48.23**	**51.77**
0 ~ 4세	4,447	2,330	2,117	7.41	3.88	3.53
5 ~ 9	5,868	2,978	2,890	9.78	4.96	4.81
10 ~ 14	6,802	3,350	3,452	11.33	5.58	5.75
15 ~ 19	6,749	3,433	3,316	11.24	5.72	5.52
20 ~ 24	7,426	3,324	4,102	12.37	5.54	6.83
25 ~ 29	6,091	2,827	3,264	10.15	4.71	5.44
30 ~ 34	3,740	1,772	1,968	6.23	2.95	3.28
35 ~ 39	3,669	1,728	1,941	6.11	2.88	3.23
40 ~ 44	3,818	1,737	2,081	6.36	2.89	3.47
45 ~ 49	3,439	1,639	1,800	5.73	2.73	3.00
50 ~ 54	2,671	1,323	1,348	4.45	2.20	2.25
55 ~ 59	1,928	1,000	928	3.21	1.67	1.55
60 ~ 64	1,330	702	628	2.22	1.17	1.05
65 ~ 69	923	387	536	1.54	0.64	0.89
70 ~ 74	589	242	347	0.98	0.40	0.58
75 ~ 79	302	111	191	0.50	0.18	0.32
80세이상	238	68	170	0.40	0.11	0.28

자료 : 총무과

주 : 1)외국인 제외

POPULATION, BY AGE(5-YEAR AGE GROUP) AND GENDER

Unit : Person, %

1985						5years
인 구			구성비			
Population	남 Male	여 Female	Composition	남 Male	여 Female	age group
67,311	**32,429**	**34,882**	**100.00**	**48.18**	**51.82**	**Total**
5,987	3,104	2,883	8.89	4.61	4.28	0~4years
6,075	3,106	2,969	9.03	4.61	4.41	5 ~ 9
6,946	3,488	3,458	10.32	5.18	5.14	10 ~ 14
7,181	3,514	3,667	10.67	5.22	5.45	15 ~ 19
7,274	3,069	4,205	10.81	4.56	6.25	20 ~ 24
7,449	3,644	3,805	11.07	5.41	5.65	25 ~ 29
4,703	2,316	2,387	6.99	3.44	3.55	30 ~ 34
3,878	1,922	1,956	5.76	2.86	2.91	35 ~ 39
3,765	1,733	2,032	5.59	2.57	3.02	40 ~ 44
4,029	1,820	2,209	5.99	2.70	3.28	45 ~ 49
3,369	1,638	1,731	5.01	2.43	2.57	50 ~ 54
2,409	1,158	1,251	3.58	1.72	1.86	55 ~ 59
1,741	859	882	2.59	1.28	1.31	60 ~ 64
1,187	547	640	1.76	0.81	0.95	65 ~ 69
690	281	409	1.03	0.42	0.61	70 ~ 74
388	169	219	0.58	0.25	0.33	75 ~ 79
240	61	179	0.36	0.09	0.27	80세이상

Source : General Affairs Division

3. 연령별(5세계급) 및 성별인구[1](3-2)

단위 : 명, %

5 세 계급별	1990					
	인 구			구성비		
	Population	남 Male	여 Female	Composition	남 Male	여 Female
총 계	**71,437**	**35,272**	**36,165**	**100.00**	**49.37**	**50.63**
0 ~ 4세	5,940	3,043	2,897	8.32	4.26	4.06
5 ~ 9	6,137	3,110	3,027	8.59	4.35	4.24
10 ~ 14	5,576	2,790	2,786	7.81	3.91	3.90
15 ~ 19	6,423	3,146	3,277	8.99	4.40	4.59
20 ~ 24	7,553	3,796	3,757	10.57	5.31	5.26
25 ~ 29	7,983	3,940	4,043	11.17	5.52	5.66
30 ~ 34	7,332	3,829	3,503	10.26	5.36	4.90
35 ~ 39	4,769	2,492	2,277	6.68	3.49	3.19
40 ~ 44	3,605	1,803	1,802	5.05	2.52	2.52
45 ~ 49	3,541	1,589	1,952	4.96	2.22	2.73
50 ~ 54	3,808	1,649	2,159	5.33	2.31	3.02
55 ~ 59	3,288	1,647	1,641	4.60	2.31	2.30
60 ~ 64	2,128	1,009	1,119	2.98	1.41	1.57
65 ~ 69	1,505	727	778	2.11	1.02	1.09
70 ~ 74	973	413	560	1.36	0.58	0.78
75 ~ 79	499	172	327	0.70	0.24	0.46
80세이상	377	117	260	0.53	0.16	0.36

자료 : 총무과

주 : 1)외국인 제외

POPULATION, BY AGE(5-YEAR AGE GROUP) AND GENDER(CONT'D)

Unit : Person, %

1995						5years
인 구			구성비			
Population	남 Male	여 Female	Composition	남 Male	여 Female	age group
72,431	**36,544**	**35,887**	**100.00**	**50.45**	**49.55**	**Total**
5,971	3,126	2,845	7.39	3.83	3.93	0~4years
4,975	2,561	2,414	8.01	4.20	3.33	5 ~ 9
5,198	2,616	2,582	6.32	3.29	3.56	10 ~ 14
5,163	2,610	2,553	7.62	3.87	3.52	15 ~ 19
6,710	3,365	3,345	7.57	3.87	4.62	20 ~ 24
7,505	3,848	3,657	9.92	5.03	5.05	25 ~ 29
7,612	4,091	3,521	10.45	5.48	4.86	30 ~ 34
6,864	3,820	3,044	10.43	5.69	4.20	35 ~ 39
4,422	2,363	2,059	8.78	4.78	2.84	40 ~ 44
3,514	1,764	1,750	5.43	2.79	2.42	45 ~ 49
3,627	1,605	2,022	4.86	2.38	2.79	50 ~ 54
3,654	1,622	2,032	5.14	2.20	2.81	55 ~ 59
2,766	1,259	1,507	4.86	2.13	2.08	60 ~ 64
1,908	861	1,047	3.31	1.51	1.45	65 ~ 69
1,202	523	679	2.11	0.87	0.94	70 ~ 74
762	328	434	1.32	0.56	0.60	75 ~ 79
578	182	396	0.99	0.34	0.55	80세이상

Source : General Affairs Division

3. 연령별(5세계급) 및 성별인구[1](3-3)

단위 : 명, %

5 세 계급별	1999					
	인 구			구성비		
	Population	남 Male	여 Female	Composition	남 Male	여 Female
총 계	**74,665**	**37,736**	**36,929**	**100.00**	**50.54**	**49.46**
0 ~ 4세	5,277	2,736	2,541	7.07	3.66	3.40
5 ~ 9	5,722	3,002	2,720	7.66	4.02	3.64
10 ~ 14	4,518	2,353	2,165	6.05	3.15	2.90
15 ~ 19	5,441	2,763	2,678	7.29	3.70	3.59
20 ~ 24	5,411	2,764	2,647	7.25	3.70	3.55
25 ~ 29	7,089	3,594	3,495	9.49	4.81	4.68
30 ~ 34	7,465	3,916	3,549	10.00	5.24	4.75
35 ~ 39	7,453	4,062	3,391	9.98	5.44	4.54
40 ~ 44	6,269	3,417	2,852	8.40	4.58	3.82
45 ~ 49	3,878	1,992	1,886	5.19	2.67	2.53
50 ~ 54	3,471	1,697	1,774	4.65	2.27	2.38
55 ~ 59	3,675	1,575	2,100	4.92	2.11	2.81
60 ~ 64	3,473	1,521	1,952	4.65	2.04	2.61
65 ~ 69	2,367	1,079	1,288	3.17	1.45	1.73
70 ~ 74	1,508	621	887	2.02	0.83	1.19
75 ~ 79	940	400	540	1.26	0.54	0.72
80세이상	708	244	464	0.95	0.33	0.62

자료 : 총무과

주 : 1)외국인 제외

POPULATION, BY AGE(5-YEAR AGE GROUP) AND GENDER(CONT'D)

Unit : Person, %

2000						5years age group
인 구 Population	남 Male	여 Female	구성비 Composition	남 Male	여 Female	
75,529	**38,204**	**37,325**	**100.00**	**50.58**	**49.42**	**Total**
5,215	2,688	2,527	6.90	3.56	3.35	0~4years
5,891	3,078	2,813	7.80	4.08	3.72	5 ~ 9
4,536	2,346	2,190	6.01	3.11	2.90	10 ~ 14
5,280	2,693	2,587	6.99	3.57	3.43	15 ~ 19
5,449	2,820	2,629	7.21	3.73	3.48	20 ~ 24
6,767	3,425	3,342	8.96	4.53	4.42	25 ~ 29
7,508	3,937	3,571	9.94	5.21	4.73	30 ~ 34
7,353	4,008	3,345	9.74	5.31	4.43	35 ~ 39
6,589	3,585	3,004	8.72	4.75	3.98	40 ~ 44
4,414	2,321	2,093	5.84	3.07	2.77	45 ~ 49
3,539	1,716	1,823	4.69	2.27	2.41	50 ~ 54
3,578	1,568	2,010	4.74	2.08	2.66	55 ~ 59
3,521	1,528	1,993	4.66	2.02	2.64	60 ~ 64
2,517	1,111	1,406	3.33	1.47	1.86	65 ~ 69
1,624	709	915	2.15	0.94	1.21	70 ~ 74
972	404	568	1.29	0.53	0.75	75 ~ 79
776	267	509	1.03	0.35	0.67	80세이상

Source : General Affairs Division

4. 인 구 동 태

단위 : 명, 쌍

연 별	출 생 Birth	사 망 Death
1995	1,180	437
1996	1,064	454
1997	1,108	492
1998	961	479
1999	956	480
2000	1,025	478

주 : 인구동태통계연보(통계청)

VITAL STATISTICS

Unit : Person, Couple

혼 인 (쌍) Marriage	이 혼 (쌍) Divorce	Year
714	146	1995
682	187	1996
644	211	1997
484	257	1998
643	307	1999
614	307	2000

Source : Aunnual report population Vital Statistics(National statistical office)

5. 인 구 이 동

단위 : 명, %

연별 / 월별	총 이 동 Total migrants				시·군내이동		시군간 이동(도내)	
	전 입		전 출				전 입	
	In-migrants	이동률 Migration Rate(%)	Out-migrants	이동률 Migration Rate(%)	Intra-Si, gun	이동률 Migration Rate(%)	In-migrants	이동률 Migration Rate(%)
1995	14,546	20.1	14,352	15.6	…	…	11,264	15.6
1996	15,169	20.9	15,180	20.9	7,453	10.3	4,589	6.3
1997	15,661	21.3	15,444	21.0	7,690	10.4	4,676	6.3
1998	12,635	17.2	12,969	17.6	5,815	7.9	3,805	5.2
1999	15,531	20.9	14,947	20.2	7,309	9.9	4,901	6.6
2000	**14,544**	**19.4**	**14,341**	**19.1**	**6,427**	**8.6**	**4,913**	**6.5**
1 월	916	1.2	968	1.3	382	0.5	320	0.4
2 월	1,307	1.7	1,324	1.8	532	0.7	466	0.6
3 월	1,352	1.8	1,347	1.8	582	0.8	491	0.7
4 월	1,329	1.8	1,252	1.7	598	0.8	465	0.6
5 월	1,677	2.2	1,541	2.1	856	1.1	494	0.7
6 월	1,156	1.5	1,121	1.5	507	0.7	391	0.5
7 월	993	1.3	915	1.2	406	0.5	333	0.4
8 월	967	1.3	940	1.3	383	0.5	343	0.5
9 월	1,464	1.9	1,222	1.6	659	0.9	491	0.7
10 월	1,268	1.7	1,273	1.7	553	0.7	399	0.5
11 월	1,172	1.6	1,203	1.6	544	0.7	388	0.5
12 월	943	1.3	1,235	1.6	425	0.6	332	0.4

자료 : 인구이동통계연보(통계청)

주 : 1)주민등록 전출입신고에 의한 자료이며, 시군구내이동은 전입인구에 기준하였음.
2)국외이동은 제외되었음.

INTERNAL MIGRATION

Unit : Person, %

Inter-Si, Gun		시 도 간		Inter-Si, do		순 이 동		Year &
전 출		전 입		전 출				
Out-migrants	이동률 Migration Rate(%)	In-migrants	이동률 Migration Rate(%)	Out-migrants	이동률 Migration Rate(%)	Net-migrants	이동률 Migration Rate(%)	Month
11,349	15.7	3,282	4.5	3,003	4.4	194	…	1995
4,613	6.4	3,127	4.3	3,114	4.3	-11	…	1996
4,702	6.3	3,295	4.4	3,052	4.2	217	0.3	1997
4,217	5.7	3,015	4.1	2,937	4.0	-334	-0.5	1998
4,607	6.2	3,321	4.5	3,031	4.1	584	0.8	1999
4,960	**6.6**	**3,204**	**4.3**	**2,954**	**3.9**	**203**	**0.3**	**2000**
369	0.5	214	0.3	217	0.3	-52	-0.1	Jan.
483	0.6	309	0.4	309	0.4	-17	0.0	Feb.
485	0.6	279	0.4	280	0.4	5	0.0	Mar.
377	0.5	266	0.4	277	0.4	77	0.1	Apr.
408	0.5	327	0.4	277	0.4	136	0.2	May
336	0.4	258	0.3	278	0.4	35	0.0	June
316	0.4	254	0.3	193	0.3	78	0.1	July
300	0.4	241	0.3	257	0.3	27	0.0	Aug.
365	0.5	314	0.4	198	0.3	242	0.3	Sept.
480	0.6	316	0.4	240	0.3	-5	0.0	Oct.
425	0.6	240	0.3	234	0.3	-31	0.0	Nov.
616	0.8	186	0.2	194	0.3	-292	-0.4	Dec.

Source : Aunnual report on the interal migration statistics
(National Statistical office)

6. 주요국적별 외국인 등록현황

단위 : 명

연별 / 동별	총계 Total			일본 Japan		미국 United States		중국 China	
	계 sub-total	남 Male	여 Female	남 Male	여 Female	남 Male	여 Female	남 Male	여 Female
1999	844	314	530	1	11	61	65	99	45
2000	**1,229**	**464**	**765**	**3**	**12**	**75**	**79**	**127**	**66**
생연 1동	55	21	34	-	1	11	19	4	5
생연 2동	24	11	13	1	-	4	3	4	6
중앙동	110	25	85	-	2	10	6	3	7
보산동	346	20	326	-	-	9	17	2	1
불현동	278	50	228	2	7	34	19	4	13
소요동	335	280	55	-	2	4	7	100	27
상패동	81	57	24	-	-	3	8	10	7

자료 : 총무과
주 : 주민등록인구통계 결과임.

REGISTERED FOREIGNERS BY MAJOR NATIONALITY

Unit : Person

필 리 핀 Philippines		베트남 Vietnam		방글라데시 Bangladesh		러시아 Rusia		기 타 Ohters		Year &
남 Male	여 Female	남 Male	여 Female	남 Male	여 Female	남 Male	여 Female	남 Male	여 Female	Dong
46	311	13	3	32	-	1	57	61	38	1999
67	**343**	**31**	**4**	**40**	**-**	**3**	**223**	**118**	**38**	**2000**
-	-	-	-	-	-	-	-	6	9	Saengyeon1
-	-	-	-	-	-	-	-	2	4	Saengyeon 2
8	56	-	-	-	-	-	12	4	2	Jungang
6	182	-	-	-	-	2	120	1	6	Bosan
3	104	-	-	4	-	1	84	2	1	Bulhyeon
42	-	20	4	36	-	-	7	78	8	Soyo
8	1	11	-	-	-	-	-	25	8	Sangpae

Source : General Affairs Division

Ⅳ. 노　　동

LABOR

1. 노 동 조 합

단위 : 개소, 명

연별 / 산업연맹별	계 Total				단위노동조합	
	조합수 Number of Unions	조합원 No. of union members			조합수 Number of Unions	조합원
		계 Total	남 Male	여 Female		계 Total
1995	7	325	193	132	6	308
1996	10	360	229	131	9	345
1997	11	1,342	1,226	116	10	331
1998	8	283	208	75	8	283
1999	9	290	203	87	9	290
2000	**8**	**304**	**204**	**100**	**7**	**250**
섬유	-	-	-	-	-	-
광산	-	-	-	-	-	-
통신	-	-	-	-	-	-
항운	-	-	-	-	-	-
금융	-	-	-	-	-	-
화학	-	-	-	-	-	-
금속	1	76	1	75	1	76
연합	-	-	-	-	-	-
출판	-	-	-	-	-	-
자동차	-	-	-	-	-	-
관광	-	-	-	-	-	-
택시	5	145	145	-	5	145
민주택시	1	29	4	25	1	29
건설일용	1	54	54	-	-	-
사무	-	-	-	-	-	-
언론	-	-	-	-	-	-
병원	-	-	-	-	-	-
대학	-	-	-	-	-	-
건설	-	-	-	-	-	-
전문기술	-	-	-	-	-	-
기타	-	-	-	-	-	-

자료 : 지역경제과

LABOR UNIONS

Unit : establishment, person

Unit Unions		지부 또는 분회등 Chapters & Branches				Year & Industry
No. of union members		조합수 Number of Uunions	조합원 No. of union members			
남 Male	여 Female		계 Total	남 Male	여 Female	
176	132	1	17	17	-	1995
214	131	1	15	15	-	1996
221	110	1	1,011	1,005	6	1997
208	75	-	-	-	-	1998
203	87	-	-	-	-	1999
150	100	1	54	54	-	2000
-	-	-	-	-	-	Textile
-	-	-	-	-	-	Mine
-	-	-	-	-	-	Communications
-	-	-	-	-	-	Marine transport
-	-	-	-	-	-	Banking and finance
-	-			-	-	Chemicals
1	75	-	-	-	-	Metal working industry
-	-	-	-	-	-	United
-	-	-	-	-	-	Printing
-	-	-	-	-	-	Automobile
-	-	-	-	-	-	Tourism
145	-	-	-	-	-	Taxi
4	25	-	-	-	-	Foreign organization
-	-	1	54	54	-	Construction daily necessity
-	-	-	-	-	-	Clerical
-	-	-	-	-	-	Press
-	-	-	-	-	-	Hospital
-	-	-	-	-	-	University
-	-	-	-	-	-	Construction
-	-	-	-	-	-	Technich
-	-	-	-	-	-	Other

Source : Regional Economy Division

1-1. 동별 노동조합

단위 : 개소, 명

연별 / 동별	계 Total				단위노동조합	
	조합수 Number of Unions	조합원 No. of union members			조합수 Number of Unions	조합원
		계 Total	남 Male	여 Female		계 Total
1996	10	360	229	131	9	345
1997	11	1,342	1,226	116	10	331
1998	8	283	208	75	8	283
1999	9	290	203	87	9	290
2000	**8**	**304**	**204**	**100**	**7**	**250**
생연 1동	-	-	-	-	-	-
생연 2동	1	54	54	-	-	-
중 앙 동	-	-	-	-	-	-
보 산 동	-	-	-	-	-	-
불 현 동	3	85	85	-	3	85
소 요 동	4	165	65	100	4	165
상 패 동	-	-	-	-	-	-

자료 : 지역경제과

LABOR UNIONS BY DONG

Unit : establishment, Person

Unit Unions		지부 또는 분회등 Chapters & Branches				Year & Dong
No. of union members		조합수 Number of Uunions	조합원 No. of union members			
남 Male	여 Female		계 Total	남 Male	여 Female	
214	163	1	15	15	-	1996
221	113	1	1,011	1,005	6	1997
208	90	-	-	-	-	1998
203	87		-	-	-	1999
150	100	1	54	54	-	2000
-	-	-	-	-	-	Saengyeon 1
-	-	1	54	54	-	Saengyeon 2
-	-	-	-	-	-	Jungang
-	-	-	-	-	-	Bosan
105	-	-	-	-	-	Bulhyeon
86	87	-	-	-	-	Soyo
-	-	-	-	-	-	Sangpae

Source : Regional Economy Division

2. 노사분규발생 현황
LABOR DISPUTES

단위 : 건

연 별	쟁위발생신고 Application for mediation (Industrial actions reported)	쟁위행위신고 Industrial actions reported	분규발생 Occurrence of labor disputes	직장폐쇄신고 Workplace shut-down reported
1997	-	-	-	-
1998	1	1	-	-
1999	1	1	-	-
2000	**-**	**-**	**-**	**-**

자료 : 지역경제과

3. 직 업 훈 련 현 황
STATUS OF OCCUPATIONAL TRAINING

Unit : Person

계 Total			고용촉진훈련 Employment promotion training			시민직업훈련 Provided by provincial government			Year
입 소 Training taken up	수 료 Training completed	취 업 Job found	입 소 Training taken up	수 료 Training completed	취 업 Job found	입 소 Training taken up	수 료 Training completed	취 업 Job found	
9	5	2	9	5	2	-	-	-	1997
90	57	12	90	57	12	-	-	-	1998
64	35	18	44	17	-	20	18	18	1999
38	**11**	**6**	**38**	**11**	**6**	**-**	**-**	**-**	**2000**

Source : Regional Economic Division

V. 사 업 체

ESTABLISHMENT

1. 산업대분류별 사업체총괄(2-1)

단위 : 개, 명

연별 및 대분류별	합계 Total		조직형태별 By type of organization					
			개인 Individuals		회사법인 Incorporated company		회사이외의 법인 Non-business corporation	
	사업체수 Estab.	종사자수 Workers	사업체수 Estab.	종사자수 Workers	사업체수 Estab.	종사자수 Workers	사업체수 Estab.	종사자수 Workers
1998	4,965	16,693	4,560	10,605	131	3,556	117	2,094
1999	5,192	17,654	4,770	10,921	149	4,003	123	2,289
2000	**5,370**	**19,796**	**4,905**	**12,227**	**175**	**5,046**	**119**	**2,132**
농업및임업	-	-	-	-	-	-	-	-
어업	-	-	-	-	-	-	-	-
광업	1	36	-	-	1	36	-	-
제조업	477	5,080	411	2,051	64	2,990	2	39
전기,가스및수도사업	3	83	-	-	-	-	3	83
건설업	127	534	109	301	18	233	-	-
도매및소매업	1,730	3,857	1,693	3,488	32	351	3	15
숙박및음식점업	1,223	3,240	1,222	3,232	1	8	-	-
운수업	361	1,087	346	602	11	461	3	21
통신업	9	147	3	9	3	75	3	63
금융및보험업	49	798	10	18	21	568	16	204
부동산업및임대업	114	278	100	175	11	88	-	-
사업서비스업	81	259	73	197	3	42	4	19
공공행정,국방,사회보장행정	21	772	-	-	-	-	21	772
교육서비스업	155	1,090	123	406	3	85	27	595
보건및사회복지사업	101	622	84	406	-	-	11	193
오락,문화및운동관련서비스업	221	449	216	403	1	25	4	21
기타공공,수리및개인서비스업	697	1,464	515	939	6	84	22	107

자료 : 총무과 「사업체기초통계조사보고서」

SUMMARY OF ESTABLISHMENTS BY INDUSTRY

Unit : Each, Person

비법인 Non-corporation association		사업체 구분별 By type of establishments: 단독 Single-unit firm		공장, 지사 Factory, Branch office		본사, 본점 Head office		Year & Section
사업체수 Estab.	종사자수 Workers	사업체수 Estab.	종사자수 Workers	사업체수 Estab.	종사자수 Workers	사업체수 Estab.	종사자수 Workers	
157	438	4,842	14,748	102	1,735	21	210	1998
150	441	5,049	15,820	131	1,769	12	65	1999
171	**391**	**5,213**	**17,620**	**146**	**2,083**	**11**	**93**	**2000**
-	-	-	-	-	-	-	-	Agriculture and Forestry
-	-	-	-	-	-	-	-	Fishing
-	-	1	36	-	-	-	-	Mining & Quarrying
-	-	463	4,565	13	467	1	48	Manufacturing
-	-	1	29	2	54	-	-	Electricity, Gas and Watersupply
-	-	125	509	1	3	1	22	Construction
2	3	1,685	3,514	42	333	3	10	Wholesale and Retail trade
-	-	1,212	3,211	10	27	1	2	Hotels and Restaurants
1	3	350	914	10	171	1	2	Transport
-	-	6	72	3	75	-	-	Post and telecommunication
2	8	18	142	31	656	-	-	Institutions and Insurance
3	15	103	190	11	88	-	-	Real Estate, Renting and Leasing
1	1	77	224	4	35	-	-	Business Activities
-	-	21	772	-	-	-	-	Public administration and Defence; Compulsory Social Security
2	4	150	993	5	97	-	-	Education
6	23	101	622	-	-	-	-	Health and Social Work
-	-	219	421	1	25	1	3	Recreational, cultural and sporting activities
154	334	681	1,406	13	52	3	6	Other Community, repair and personal service activities

Source : Report on the Census on Basic Characteristics of Establishments (General Affairs Division)

2. 종사자규모별 사업체수 및 종사자수

단위 : 개, 명

연 별 대분류	합 계 Total		1~4명		5~9명		10~19명		20~49명	
	사업체수 Estab.	종사자 Workers	사업체수 Estab.	종사자 Workers	사업체수 Estab.	종사자 Workers	사업체수 Estab.	종사자 Workers	사업체수 Estab.	종사자 Workers
1996	5,148	18,696	4,520	7,773	354	2,223	137	1,819	106	3,204
1997	5,183	18,381	4,571	7,854	347	2,202	143	1,921	89	2,775
1998	4,965	16,693	4,437	7,450	294	1,826	107	1,427	95	2,853
1999	5,192	17,654	4,639	7,873	316	2,005	112	1,439	88	2,626
2000	**5,370**	**19,796**	**4,712**	**8,479**	**366**	**2,351**	**152**	**1,982**	**103**	**3,240**
A	-	-	-	-	-	-	-	-	-	-
C	1	36	-	-	-	-	-	-	1	36
D	477	5,080	313	652	60	411	46	580	41	1,410
E	3	83	1	3	-	-	-	-	1	29
F	127	534	94	189	23	144	7	90	2	56
G	1,730	3,857	1,638	2,897	64	397	17	213	10	269
H	1,223	3,240	1,102	2,213	89	574	31	433	1	20
I	361	1,087	340	362	7	45	2	22	7	218
J	9	147	5	14	2	13	-	-	-	-
K	49	798	15	29	11	72	7	89	12	378
L	114	278	97	142	14	94	3	42	-	-
M	81	259	69	138	9	64	1	14	2	43
N	21	772	-	-	7	50	9	124	3	82
O	155	1,090	109	244	23	139	5	64	14	419
P	101	622	67	202	20	123	8	95	6	202
Q	221	449	214	372	5	35	1	17	1	25
R	697	1,464	648	1,022	32	190	15	199	2	53

자료 : 사업체기초통계조사보고서(총무과)

NUMBER OF ESTABLISHMENTS AND WORKERS BY WORKFORCE SIZE

Unit : Each, Person

50~99명		100~299명		300~499명		400~999명		1,000이상		Year & Section
사업체수 Estab.	종사자 Workers	사업체수 Estab.	종사자 Workers	사업체수 Estab.	종사자 Workers	사업체수 Estab.	종사자 Workers	사업체수 Estab.	종사자 Workers	
19	1,202	10	1,542	1	356	1	577	-	-	1996
22	1,430	9	1,374	2	825	-	-	-	-	1997
24	1,562	7	1,098	1	477	-	-	-	-	1998
29	1,895	7	1,195	-	-	1	621	-	-	1999
28	**1,881**	**7**	**993**	**2**	**870**	**-**	**-**	**-**	**-**	**2000**
-	-	-	-	-	-	-	-	-	-	A
-	-	-	-	-	-	-	-	-	-	C
11	830	5	781	1	416	-	-	-	-	D
1	51	-	-	-	-	-	-	-	-	E
1	55	-	-	-	-	-	-	-	-	F
1	81	-	-	-	-	-	-	-	-	G
-	-	-	-	-	-	-	-	-	-	H
3	228	2	212	-	-	-	-	-	-	I
2	120	-	-	-	-	-	-	-	-	J
4	230	-	-	-	-	-	-	-	-	K
-	-	-	-	-	-	-	-	-	-	L
-	-	-	-	-	-	-	-	-	-	M
1	62	-	-	1	454	-	-	-	-	N
4	224	-	-	-	-	-	-	-	-	O
-	-	-	-	-	-	-	-	-	-	P
-	-	-	-	-	-	-	-	-	-	Q
-	-	-	-	-	-	-	-	-	-	R

Source : Report on the Census on Basic Characteristics of Establishments (General Affairs Division)

3. 산업별, 동별 사업체수 및 종사자수(2-1)

단위 : 개, 명

연별 동별	합계 Total		농업 및 임업 Agriculture and forestry		어업 Fishing		광업 Mining & quarrying		제조업 Manufacturing	
	사업체수 Estab.	종사자 Workers	사업체수 Estab.	종사자 Workers	사업체수 Estab.	종사자 Workers	사업체수 Estab.	종사자 Workers	사업체수 Estab.	종사자 Workers
2000	**5,370**	**19,796**	**-**	**-**	**-**	**-**	**1**	**36**	**477**	**5,080**
생연 1동	304	1,563	-	-	-	-	-	-	12	64
생연 2동	1,086	2,805	-	-	-	-	-	-	65	120
중앙동	1,600	4,212	-	-	-	-	-	-	95	180
보산동	462	1,206	-	-	-	-	-	-	37	103
불현동	1,002	3,163	-	-	-	-	-	-	54	273
소요동	572	4,948	-	-	-	-	1	36	144	3,193
상패동	344	1,899	-	-	-	-	-	-	70	1,147

자료 : 사업체기초통계조사보고서(총무과)

NUMBER OF ESTABLISHMENTS AND WORKERS, BY INDUSTRY & DONG

Unit : Each, Person

전기가스수도사업 Electricity, gas and watersupply		건 설 업 Construction		도소매업 Wholesale and retail trade		숙박및음식점업 Hotels and restaurants		운 수 업 Transport		Year & Dong
사업체수 Estab.	종사자 Workers	사업체수 Estab.	종사자 Workers	사업체수 Estab.	종사자 Workers	사업체수 Estab.	종사자 Workers	사업체수 Estab.	종사자 Workers	
3	**83**	**127**	**534**	**1,730**	**3,857**	**1,223**	**3,240**	**361**	**1,087**	**2000**
-	-	20	86	81	190	37	74	44	75	Saengyeon1
-	-	13	73	455	993	229	504	35	75	Saengyeon2
-	-	29	92	588	1,212	457	1,175	39	78	Jungang
-	-	7	12	194	342	98	439	22	33	Bosan
2	54	42	182	211	574	223	618	161	437	Bulhyeon
1	29	10	70	125	345	120	303	24	344	Soyo
-	-	6	19	76	201	59	127	36	45	Sangpae

Source : Report on the Census on Basic Characteristics of Establishments (General Affairs Division)

3. 산업별, 동별 사업체수 및 종사자수(2-2)

단위 : 개, 명

연 별 동 별	통 신 업 Post and Telecommunication		금융 및 보험업 Institutions and insurance		부동산업및임대업 Real Estate, Renting and leasing		사업서비스업 Business activities		공공행정,국방,사회보장행정 Public administration and defence, compulsory social security	
	사업체수 Estab.	종사자 Workers	사업체수 Estab.	종사자 Workers	사업체수 Estab.	종사자 Workers	사업체수 Estab.	종사자 Workers	사업체수 Estab.	종사자 Workers
2000	**9**	**147**	**49**	**798**	**114**	**278**	**81**	**259**	**21**	**772**
생연 1동	1	54	3	9	9	33	11	34	5	495
생연 2동	2	5	9	230	18	37	23	76	4	109
중 앙 동	2	73	22	471	24	35	24	52	1	12
보 산 동	-	-	5	31	8	15	4	5	1	13
불 현 동	4	15	7	41	39	130	12	43	6	89
소 요 동	-	-	2	10	10	14	7	49	3	46
상 패 동	-	-	1	6	6	14	-	-	1	8

자료 : 사업체기초통계조사보고서(총무과)

NUMBER OF ESTABLISHMENTS AND WORKERS, BY INDUSTRY & DONG(CONT'D)

Unit : Each, Person

교육서비스업 Education		보건및사회복지사업 Health and social work		오락,문화및운동관련서비스업 Recreational, cultural and sporting activities		기타공공,사회,개인서비스업 Other community, repair and personal service activities		Year & Dong
사업체수 Estab.	종사자 Workers	사업체수 Estab.	종사자 Workers	사업체수 Estab.	종사자 Workers	사업체수 Estab.	종사자 Workers	
155	**1,090**	**101**	**622**	**221**	**449**	**697**	**1,464**	**2000**
24	347	6	23	5	9	46	70	Saengyeon1
24	161	26	118	49	89	134	215	Saengyeon2
37	106	35	265	98	185	149	276	Jungang
11	60	8	44	11	20	56	89	Bosan
39	239	17	102	33	70	152	296	Bulhyeon
18	140	6	52	17	53	84	264	Soyo
2	37	3	18	8	23	76	254	Sangpae

Source : Report on the Census on Basic Characteristics of Establishments (General Affairs Division)

Ⅵ. 농 림 업

AGRICULTURE AND FORESTRY

1. 농가 및 농가인구

단위 : 호, 명

연 별	농 가 Farm households	농 가 인 구 Farm population
1995	960	3,870
1996	890	3,664
1997	884	3,140
1998	931	3,365
1999	851	3,181
2000	**887**	**3,179**

자료 : 농림과

2. 경 지 면 적

단위 : ha

연 별	농가수 (A) Households	합 계 (B) Total	논 (C) Rice paddy	밭 (D) Dry paddy
1995	960	952	327	625
1996	890	931	309	622
1997	884	887	264	623
1998	931	791	236	555
1999	851	791	242	549
2000	**887**	**723**	**197**	**526**

자료 : 농림과

FARM HOUSEHOLDS AND POPULATION

Unit : Household, Person

남 자 Male	여 자 Female	Year
1,968	1,902	1995
1,820	1,844	1996
1,656	1,484	1997
1,786	1,579	1998
1,713	1,468	1999
1,622	**1,557**	**2000**

Source : Agricultural & Forestry Division

AREA OF CULTIVATED LAND

Unit : ha

가구당 경지면적(ha) Area of cultivated land per household			Year
합 계 (B/A) Total	논 (C/A) Rice paddy	밭 (D/A) Dry paddy	
0.99	0.34	0.65	1995
1.05	0.35	0.70	1996
1.00	0.30	0.70	1997
0.85	0.25	0.60	1998
0.93	0.28	0.65	1999
0.82	**0.22**	**0.59**	**2000**

Source : Agricultural & Forestry Division

3. 농업진흥지역 지정

단위 : ha

연 별 동 별	합 계 Total		농업진흥지역
	필 지 수 Number of fields	면 적 Area	필 지 수 Number of fields
1996	312	53.6	312
1997	312	53.6	312
1998	312	53.6	312
1999	312	53.6	312
2000	**318**	**51.5**	**318**
생연 1동	-	-	-
생연 2동	-	-	-
중 앙 동	-	-	-
보 산 동	-	-	-
불 현 동	-	-	-
소 요 동	-	-	-
상 패 동	318	51.5	318

자료 : 농림과

LAND DESIGNATED OF AGRICULTURAL PROMOTION

Unit : ha

Agricultural development land	농업보호구역 Agricultural conservation land		Year &
면 적 Area	필 지 수 Number of fields	면 적 Area	Dong
53.6	-	-	1996
53.6	-	-	1997
53.6	-	-	1998
53.6	-	-	1999
51.5	**-**	**-**	**2000**
-	-	-	Saengyeon 1
-	-	-	Saengyeon 2
-	-	-	Jungang
-	-	-	Bosan
-	-	-	Bulhyeon
-	-	-	Soyo
51.5	-	-	Sangpae

Source : Agricultural & Forestry Division

4. 식량작물 생산량(정곡)

단위 : ha, M/T

연 별	합 계 Total		미 곡 Rice		맥류 Wheat & Barley	
	면 적 Area	생 산 량 Production	면 적 Area	생 산 량 Production	면 적 Area	생 산 량 Production
1995	326.6	1,697	285	1,311	-	-
1996	309.0	1,659	259	1,196	-	-
1997	278.0	1,645	233	1,215	-	-
1998	238.0	1,330	197	957	-	-
1999	235.0	1,115	193	892	-	-
2000	**302.0**	**1,352**	**233**	**1,076**	**-**	**-**

자료 : 농림과

4-1. 미 곡

단위 : ha, M/T

연 별	합 계 Total		논 벼 Paddy rice	
	면 적 Area	생 산 량 Production	면 적 Area	생산량 Production
1995	285	1,311	285	1,311
1996	259	1,196	259	1,196
1997	233	1,215	233	1,215
1998	197	957	197	957
1999	193	892	193	892
2000	**233**	**1,076**	**233**	**1,076**

자료 : 농림과

PRODUCTION OF FOOD GRAIN(POLISHED)

Unit : ha, M/T

잡곡 Miscellaneous grains		두 류 Beans		서 류 Potatoes		Year
면 적 Area	생 산 량 Production	면 적 Area	생 산 량 Production	면 적 Area	생산량(정곡) Production	
6.0	18.3	15.8	25.1	19.8	342.5	1995
6.0	18.0	19.0	27.0	25.0	418.0	1996
6.0	21.0	15.0	20.0	24.0	389.0	1997
6.0	20.4	14.0	18.2	21.0	334.4	1998
12.0	40.8	21.0	29.1	9.0	153.0	1999
12.0	**40.8**	**47.0**	**65.1**	**10.0**	**170.0**	**2000**

Source : Agricultural & Forestry Division

RICE

Unit : ha, M/T

Paddy Rice	밭 벼 Upland rice			Year
	면 적	생 산 량		
kg/10a	Area	Production	kg/10a	
280	-	-	-	1995
462	-	-	-	1996
521	-	-	-	1997
486	-	-	-	1998
462	-	-	-	1999
462	**-**	**-**	**-**	**2000**

Source : Agricultural & Forestry Division

4-2. 잡 곡

단위 : ha, M/T

연 별	합 계 Total		조 Millet			수 수 Sorghum		
	면 적 Area	생산량 Production	면 적 Area	생산량 Production	kg/10a	면 적 Area	생산량 Production	kg/10a
1995	6.0	18.3	-	-	-	1.0	1.0	130
1996	6.0	18.0	-	-	-	1.0	1.0	136
1997	6.0	21.0	-	-	-	-	-	-
1998	6.0	20.4	-	-	-	-	-	-
1999	12.0	40.8	-	-	-	-	-	-
2000	**12.0**	**40.8**	**-**	**-**	**-**	**-**	**-**	**-**

자료 : 농림과

4-3. 두 류

단위 : ha, M/T

연 별	합 계 Total		콩 Soy beans			팥 Red beans		
	면 적 Area	생산량 Production	면 적 Area	생산량 Production	kg/10a	면 적 Area	생산량 Production	kg/10a
1995	15.8	25.1	12.0	21.3	155	-	-	-
1996	19.0	27.0	13.0	20.0	152	-	-	-
1997	15.0	20.0	15.0	20.0	133	-	-	-
1998	14.0	18.2	14.0	18.2	130	-	-	-
1999	21.0	29.1	18.0	26.1	145	1.0	1.0	96.0
2000	**47.0**	**65.1**	**44.0**	**62.1**	**141**	**1.0**	**1.0**	**100.0**

자료 : 농림과

MISCELLANEOUS GRAINS

Unit : ha, M/T

옥수수 Corn			메 밀 Buck wheat			기 타 Others			Year
면 적 Area	생 산 량 Production	kg/10a	면 적 Area	생산량 Production	kg/10a	면 적 Area	생 산 량 Production	kg/10a	
5.0	17.3	350	-	-	-	-	-	-	1995
5.0	17.0	344	-	-	-	-	-	-	1996
6.0	21.0	350	-	-	-	-	-	-	1997
6.0	20.4	340	-	-	-	-	-	-	1998
12.0	40.8	340	-	-	-	4.0	2.9	95.0	1999
10.0	**34.0**	**340**	**-**	**-**	**-**	**2.0**	**6.8**	**340.0**	**2000**

Source : Agricultural & Forestry Division

BEANS

Unit : ha. M/T

녹 두 Green Bean			기 타 Others			Year
면 적 Area	생산량 Production	kg/10a	면 적 Area	생 산 량 Production	kg/10a	
1.0	1.0	110	2.8	2.8	150	1995
5.0	6.0	110	1.0	1.0	117	1996
-	-	-	-	-	-	1997
-	-	-	-	-	-	1998
1.0	1.0	100	1.0	1.0	100	1999
1.0	**1.0**	**100**	**1.0**	**1.0**	**100**	**2000**

Source : Agricultural & Forestry Division

4-4. 서 류

단위 : ha, M/T

연 별	합 계 Total			고 구 마 Sweet potatoes		
	면 적 Area	생산량 Production		면 적 Area	생산량 Production	
		생 서 Fresh	정 곡 Converted		생 서 Fresh	정 곡 Converted
1995	19.8	342.5	-	15.5	268.0	-
1996	25.0	418.0	-	19.0	311.0	-
1997	24.0	389.0	-	19.0	304.0	-
1998	21.0	334.4	-	16.5	260.1	-
1999	9.0	153.0		6.0	98.4	-
2000	**10.0**	**170.0**	**-**	**6.0**	**102.0**	**-**

자료 : 농림과

5. 채 소 류 생 산 량(과채류)

단위 : ha, kg, M/T

연 별	과 채 류 Fruit Vegetables		오이Cucumbers			호 박Pumpkins			참외 Sweet M.	
	면적 Area	생산량 Production	면적 Area	생산량 Production	kg/10a	면적 Area	생산량 Production	kg/10a	면적 Area	생산량 Production
1995	73	1,913	42.0	1,150	2,739	13.0	227	1,747	1	14
1996	70	1,826	40.0	1,047	2,616	13.0	237	1,823	1	15
1997	74	1,813	35.0	910	2,600	23.0	395	1,717	1	16
1998	52	1,116	19.0	285	1,500	18.0	329	1,826	1	12
1999	27	802	17.0	493	2,900	2.0	45	2,250	-	-
2000	**34**	**835**	**16.5**	**517**	**3,134**	**15.5**	**276**	**1,781**	**1**	**16**

자료 : 농림과
주 : 채소류 단위당 생산량(kg/10a)은 노지 재배기준임

POTATOES

Unit : ha. M/T

감 자 White Potatoes							Year
Production kg/10a		면적 Area	생산량 Production				
			생 서 Fresh	정 곡 Converted	kg/10a		
생 서 Unhulled	정 곡 Converted				생 서 Fresh	정 곡 Converted	
1,815	-	4.3	74.5	-	1,790	-	1995
1,638	-	6.0	107.0	-	1,777	-	1996
1,600	-	5.0	85.0	-	1,700	-	1997
1,580	-	4.5	74.3	-	1,651	-	1998
1,640	-	3.0	54.6	-	1,820	-	1999
1,700	**-**	**4.0**	**68.0**	**-**	**1,700**	**-**	**2000**

Source : Agricultural & Forestry Division

VEGETABLE PRODUCTION(Fruit Vegetables)

Unit : ha, kg, M/T

Melons	수 박Water melon			가 지 Eggplant			토 마 토Tomatoes			Year
	면적	생산량		면적	생산량		면적	생산량		
kg/10a	Area	production	kg/10a	Area	production	kg/10a	Area	production	kg/10a	
1,485	3	60	1,991	1	20	2,084	13	442	3,400	1995
1,510	3	59	1,967	1	22	2,200	12	446	3,717	1996
1,600	3	59	1,967	-	-	-	12	433	3,608	1997
1,200	2	60	1,350	-	-	-	12	430	3,333	1998
-	-	-	-	-	-	-	8	264	3,300	1999
1,600	**1**	**26**	**2,600**	**-**	**-**	**-**	**-**	**-**	**-**	**2000**

Source : Agriculture And Forestry Division

5. 채 소 류 생 산 량(엽채류)

단위 : ha, kg, M/T

연 별	엽 채 류 Leafy and Stem Vegetables									
			배추Chinese Cabbages			양배추 Cabbages			상 추	
	면적 Area	생산량 Production	면적 Area	생산량 Production	kg/10a	면적 Area	생산량 Production	kg/10a	면적 Area	생산량 Production
1995	207	8,444	109	6,619	6,072	-	-	-	67.0	1,366
1996	218	8,726	102	6,502	6,374	-	-	-	78.0	1,633
1997	259	9,321	120	6,669	5,558	-	-	-	90.0	1,850
1998	188	6,708	90	4,884	5,427	32.0	501.0	1,565	65.5	1,323
1999	84	2,581	25	1,400	5,600	-	-	-	40.0	873
2000	**199**	**5,447**	**81**	**3,211**	**3,964**	**-**	**-**	**-**	**39.0**	**850**

자료 : 농림과

5. 채 소 류 생 산 량(근채류)

단위 : ha, kg, M/T

연 별	근 채 류 Root Vegetables		무 Radishes		
	면적 Area	생산량 Production	면적 Area	생산량 Production	kg/10a
1995	85.5	4,404.0	84.5	4,386.0	5,190
1996	157.0	7,483.0	156.0	7,462.0	4,783
1997	157.0	5,277.0	156.0	5,255.0	3,369
1998	140.0	4,652.0	139.0	4,636.0	3,335
1999	139.0	4,637.0	138.0	4,620.0	3,347
2000	**90.0**	**3,004.0**	**89.0**	**2,983.0**	**3,351**

자료 : 농림과

VEGETABLE PRODUCTION(Leaf & Stem Vegetables)(CONT'D)

Unit : ha, kg, M/T

Lettuces	시금치 Spinach			쑥갓 Crown daisy			기 타 Others			Year
	면적	생산량		면적	생산량		면적	생산량		
kg/10a	Area	Production	kg/10a	Area	Production	kg/10a	Area	Production	kg/10a	
2,039	29	420	1,448	2.0	39.0	1,951	-	-	-	1995
2,085	33	491	1,489	5.0	100.0	2,000	-	-	-	1996
2,056	44	702	1,595	5.0	100.0	2,000	-	-	-	1997
2,020	-	-	-	-	-	-	-	-	-	1998
2,183	17	277	1,628	1.8	31	1,700	-	-	-	1999
2,179	**79**	**1,386**	**1,754**	**-**	**-**	**-**	**-**	**-**	**-**	**2000**

Source : Agriculture And Forestry Division

VEGETABLE PRODUCTION(Root Vegetables)(CONT'D)

Unit : ha, kg, M/T

당 근 Carrot			기 타 Others			Year
면적	생산량		면적	생산량		
Area	Production	kg/10a	Area	Production	kg/10a	
1.0	18.0	1,818	-	-	-	1995
1.0	21.0	2,100	-	-	-	1996
1.0	22.0	2,200	-	-	-	1997
1.0	16.0	1,600	-	-	-	1998
1.0	17.0	1,700	-	-	-	1999
1.0	**21.0**	**2,100**	**-**	**-**	**-**	**2000**

Source : Agriculture And Forestry Division

5. 채 소 류 생 산 량(조미채소)

단위 : ha, kg, M/T

연 별	조미채소 Flavour Vegetables									
			고추 Red Pepper			마늘 Garlic			파 Welsh onion	
	면적 Area	생산량 Production	면적 Area	생산량 Production	kg/10a	면적 Area	생산량 Production	kg/10a	면적 Area	생산량 Production
1995	35.9	391.1	19.0	36.0	188	1.9	15.1	795	15.0	340.0
1996	32.0	388.1	15.2	29.0	190	1.8	14.1	783	15.0	345.0
1997	42.0	439.0	23.0	34.0	148	2.0	13.0	650	17.0	392.0
1998	38.0	396.1	21.0	31.5	150	2.0	13.6	680	15.0	351.0
1999	38.5	384.0	22.0	32.5	148	2.0	13.5	675	14.5	338.0
2000	**37.1**	**236.9**	**24.8**	**36.7**	**148**	**3.3**	**19.2**	**582**	**9.0**	**181.0**

자료 : 농림과

6. 특 용 작 물 생 산 량

단위 : ha, M/T

연 별	합 계 Total		땅 콩 Peanuts		
	면 적 Area	생 산 량 Production	면 적 Area	kg/10a	생 산 량 Production
1995	14.6	10.8	1.5	173.0	2.6
1996	15.2	11.4	1.2	168.0	2.0
1997	7.3	6.5	0.6	150.0	0.9
1998	7.1	6.1	0.6	150.0	0.9
1999	8.3	7.1	0.6	166.7	1.0
2000	**8.2**	**7.7**	**0.5**	**140.0**	**0.7**

자료 : 농림과

VEGETABLE PRODUCTION(Flavor Vegetables)(CONT'D)

Unit : ha, kg, M/T

양 파 Onions			생 강 Gingers			기 타 Others			Year
면적 Area	생산량 Production	kg/10a	면적 Area	생산량 Production	kg/10a	면적 Area	생산량 Production	kg/10a	
kg/10a									
2,325	-	-	-	-	-	-	-	-	1995
2,300	-	-	-	-	-	-	-	-	1996
2,306	-	-	-	-	-	-	-	-	1997
2,342	-	-	-	-	-	-	-	-	1998
2,331	-	-	-	-	-	-	-	-	1999
2,011	**-**	**-**	**-**	**-**	**-**	**-**	**-**	**-**	**2000**

Source : Agriculture And Forestry Division

PRODUCTION OF OIL SEEDS AND CASH CROPS

Unit : ha, M/T

참 깨 Sesames			들 깨 Wild sesame			Year
면 적 Area	kg/10a	생 산 량 Production	면 적 Area	kg/10a	생 산 량 Production	
10.0	60.0	6.0	3.1	70.0	2.2	1995
10.0	59.0	6.0	4.0	86.0	3.4	1996
4.7	83.0	3.9	2.0	85.0	1.7	1997
4.5	80.0	3.6	2.0	80.0	1.6	1998
4.6	80.4	3.7	3.1	77.4	2.4	1999
5.7	**94.7**	**5.4**	**2.0**	**80.0**	**1.6**	**2000**

Source : Agriculture And Forestry Division

7. 과 실 류 생 산 량

단위 : ha, kg, M/T

연 별	합계 Total		사 과 Apple			배 Pear			복 숭 아 Peach		
	면적 Area	생산량 Production	면적 Area	kg/10a	생산량 Production	면적 Area	kg/10a	생산량 Production	면적 Area	kg/10a	생산량 Production
1995	14.0	211.6	2.8	1,214	34.0	7.8	1,859.0	144.9	2.9	948	27.5
1996	13.6	245.6	2.0	1,735	34.0	8.5	2,148.0	183.0	2.6	948	24.6
1997	13.3	227.0	1.7	1,823	31.0	8.3	2,024.0	168.0	2.6	885	23.0
1998	13.5	226.3	1.7	1,765	30.0	8.3	2,018.0	167.0	2.6	878	22.8
1999	13.2	219.4	1.7	1,823	31.0	8.0	1,988.0	159.0	2.6	881	22.9
2000	**13.3**	**144.8**	**0.8**	**1,850**	**14.8**	**9.2**	**1,100.0**	**100.0**	**2.1**	**980**	**20.6**

자료 : 농림과

8. 추 곡 수 매 실 적

단위 : 1000kg

연 별	실 적 Purchased quantitiy	등 급 별 By grade			
		1 등 1st Grade	2 등 2nd Grade	등 외 off-Grade	잠정등외 Potential off-grade
1995	328,320	285,667	42,653	-	-
1996	354,240	336,528	17,712	-	-
1997	455	410	40	5	-
1998	372	357	15	-	-
1999	353	265	84	4	-
2000	**333**	**289**	**36**	**8**	**-**

자료 : 농림과
주 : 1996년 이전 자료단위 : kg. 1997년 이후 자료단위 : 톤

FRUIT PRODUCTION

Unit : ha, kg, M/T

포 도 Grape			감 귤 Orange			감 Persimmon			기 타 Others			Year
면적 Area	kg/10a	생산량 Production	면적 Area	kg/10a	생산량 Production	면적 Area	kg/10a	생산량 Production	면적 Area	kg/10a	생산량 Production	
0.5	1,030	5.2	-	-	-	-	-	-	-	-	-	1995
0.5	720	4.0	-	-	-	-	-	-	-	-	-	1996
0.7	714	5.0	-	-	-	-	-	-	-	-	-	1997
0.9	720	6.5	-	-	-	-	-	-	-	-	-	1998
0.9	722	6.5	-	-	-	-	-	-	-	-	-	1999
1.2	**780**	**9.4**	**-**	**-**	**-**	**-**	**-**	**-**	**-**	**-**	**-**	**2000**

Source : Agriculture & Forestry Division

GOVERNMENT-PURCHASED RICE, BY CLASS AND KIND

Unit : 1000kg

종 류 별 By Kind				Year
일반매입 Ordinary purchase	종 자 Seed	교환양곡 Exchange grain	기 타 (회수) Others	
328,320	-	-	-	1995
354,240	-	-	-	1996
455	-	-	-	1997
372	-	-	-	1998
353	-	-	-	1999
333	**-**	**-**	**-**	**2000**

Source : Agricultural & Forestry Division

9. 정부관리양곡보관창고

단위 : 개소, ㎡, M/T

연 별	합 계 Total			정부창고 Govemment-run warehouse			농협창고 (1)NCAF-run warehouse	
	동수 NO. of Warehouses	면적 Area	보관능력 capacity	동수 NO. of Warehouses	면적 Area	보관능력 capacity	동수 NO. of Warehouses	면적 Area
1995	1	337	450	-	-	-	1	337
1996	1	337	450	-	-	-	1	337
1997	1	337	450	-	-	-	1	337
1998	1	337	450	-	-	-	1	337
1999	1	337	450	-	-	-	1	337
2000	**1**	**337**	**450**	**-**	**-**	**-**	**1**	**337**

자료 : 농림과 (1)NACF:National Agricultural Cooperative Federation

WAREHOUSE OF GOVERNMENT-CONTROLLED GRAINS

Unit : Number, ㎡, M/T

보관능력 capacity	통운창고 Korea Express-run warehouse 동수 NO. of Warehouses	면적 Area	보관능력 capacity	민간창고 Private warehouse 동수 NO. of Warehouses	면적 Area	보관능력 capacity	Year
450	-	-	-	-	-	-	1995
450	-	-	-	-	-	-	1996
450	-	-	-	-	-	-	1997
450	-	-	-	-	-	-	1998
450	-	-	-	-	-	-	1999
450	**-**	**-**	**-**	**-**	**-**	**-**	**2000**

Source : Agricultural & Forestry Division

10. 농 업 협 동 조 합(단위조합)

단위 : 개, 명, 백만원

연 별	조합수 Number of union	조합원수 (명) members	직원수(명) Staffs			주요협동사업실적 Major cooperative business				
			계 Total	남 Male	여 Female	판 매 Sale	구 매 Purchasing	생활물자 Commodities	가 공 Processing	창 고 Ware house
1998	1	1,489	69	44	25	9,207	2,088	4,761	-	10
1999	1	1,499	55	35	20	8,262	1,451	4,174	-	13
2000	**1**	**1,464**	**62**	**43**	**19**	**8,737**	**1,364**	**3,461**	**-**	**3**
동두천농업협동조합	1	1,464	62	43	19	8,737	1,364	3,461	-	3

자료 : 농협중앙회경기지역본부

10-1. 농 업 협 동 조 합(시지부)

단위 : 개, 명, 백만원

연 별	지부수 Number of offices	조합원수 (명) members	직원수(명) Staffs			주요협동사업실적 Major cooperative business				
			계 Total	남 Male	여 Female	판 매 Sale	구 매 Purchasing	생활물자 Commodities	가 공 Processing	창 고 Ware house
1998	1	-	48	31	17	887	-	-	-	-
1999	1	-	46	29	17	397	-	-	-	-
2000	**1**	**-**	**42**	**28**	**14**	**463**	**-**	**-**	**-**	**-**
농협중앙회 동두천지부	1	-	42	28	14	463	-	-	-	-

자료 : 농협중앙회경기지역본부

NATIONAL AGRICULTURAL COOPERATIVE FEDERATION

Unit : Number, Person, Million won

운송 Transportation	공제사업 Mutual aid	이용기타 Other utility	연중융자실적 Loans given by the whole year 계 Total	금융자금 Credit banking fund	재정자금 Government fund	통합자금 Pooled fund	연말현재예금잔고 Balance in deposit as of year-end 계 Total	저축성예금 Time and savings deposit	요구불예금 Demand deposit	Year
67	66,626	212	71,549	70,068	517	964	117,315	110,271	7,044	1998
52	75,777	95	76,487	70,804	5,362	321	108,383	74,090	34,293	1999
27	**83,200**	**37**	**93,577**	**88,083**	**3,310**	**2,184**	**126,559**	**85,935**	**40,624**	**2000**
27	83,200	37	93,577	88,083	3,310	2,184	126,559	85,935	40,624	동두천농업협동조합

Source : National Agricultural Cooperative Federation Kyonggi Regional Head office

NATIONAL AGRICULTURAL COOPERATIVE FEDERATION

Unit : Number, person, Million won

운송 Transportation	공제사업 Mutual aid	이용기타 Other utility	연중융자실적 Loans given by the whole year 계 Total	금융자금 Credit banking fund	재정자금 Government fund	통합자금 Pooled fund	연말현재예금잔고 Balance in deposit as of year-end 계 Total	저축성예금 Time and savings deposit	요구불예금 Demand deposit	Year
-	75,358	-	71,936	61,101	9,783	1,052	109,760	95,513	14,247	1998
-	63,586	-	65,010	51,191	13,502	317	117,674	100,130	17,544	1999
-	**60,653**	**-**	**72,905**	**57,951**	**14,646**	**308**	**117,609**	**101,698**	**15,911**	**2000**
-	60,653	-	72,905	57,951	14,646	308	117,609	101,698	15,911	농협중앙회 동두천지부

Source : National Agricultural Cooperative Federation Kyonggi Regional Head office

11. 농업용 기구 및 기계보유

단위 : 대

연 별	경운기 Power tiller	트랙터 Farm tractor	이앙기 Rice transplanter	수확기 Harvesting machines		
				계 Total	바인더 Binder	콤바인 Combine
1995	621	62	114	78	38	40
1996	637	65	115	73	32	41
1997	578	75	108	61	24	37
1998	550	70	102	62	25	37
1999	528	69	100	59	23	36
2000	**444**	**82**	**89**	**127**	**79**	**48**

자료 : 농림과

11. 농업용 기구 및 기계보유(계속)

단위 : 대

연 별	양수기 Water pump	탈곡기 Threshing machines	건조기 Dryer	파종기 Sowing machine	관리기 Controller	농용원동기
						계 Total
1995	707	67	22	10	…	35
1996	687	68	23	9	52	41
1997	871	49	24	7	79	35
1998	739	44	23	5	72	…
1999	653	43	25	5	70	…
2000	**252**	**29**	**27**	**2**	**41**	**…**

자료 : 농림과

AGRICULTURAL INSTRUMENTS AND MACHINERY HOLDINGS

Unit : each

동력방제기 Powered dusting equipments					Year
계 Total	주행형분무기 Speed sprayers		분무기 Sprayers	살분무기 Mister and duster	
	과수전용 For fruit only	수도일반용 For paddy			
424	4	39	276	105	1995
424	4	54	265	101	1996
391	5	38	264	84	1997
359	4	38	229	88	1998
361	5	40	232	84	1999
221	**4**	**25**	**147**	**45**	**2000**

Source : Agricultural & Forestry Division

AGRICULTURAL INSTRUMENTS AND MACHINERY HOLDINGS(CONT'D)

Unit : each

Agicultural Prime Motor		축 산 용 Use fir Stockfaming			Year
엔 진 Engine	전 동 기 Moter	계 Total	착 유 기 Milking Machine	우유냉각기 Milk Cooler	
18	17	245	127	118	1995
24	17	239	124	115	1996
20	15	181	103	78	1997
…	…	159	91	68	1998
…	…	155	90	65	1999
…	**…**	**98**	**54**	**44**	**2000**

Source : Agricultural & Forestry Division

12. 농 기 계 이 용 조 직

단위 : 개소

연 별	농 업 회 사 법 인 Agricultural corporation					
	계 Total	주식회사 Joint-Stock Company	유한회사 Limited Company	합자회사 Limited partnership	합명회사 Unlimited partnership	영농조합 Agricultural association
1995	-	-	-	-	-	-
1996	-	-	-	-	-	-
1997	1	-	-	-	-	1
1998	1	-	-	-	-	1
1999	1	-	-	-	-	1
2000	**1**	**-**	**-**	**-**	**-**	**1**

자료 : 농림과

13. 비 료 공 급

단위 : M/T

연 별	성 분 별 By element					종 류 별		
	계 Total	질 소 질 Nitrogenous	인 산 질 Phosphate	가 리 질 Potash	기 타 Other	계 Total	유 안 Ammonium sulfate	요 소 Urea
1995	402	231	79	92	…	854	123	249
1996	789	215	70	83	421	789	116	234
1997	709	204	65	72	368	709	49	250
1998	693	184	69	78	362	693	12	204
1999	628	177	59	64	328	628	17	223
2000	**585**	**160**	**58**	**61**	**306**	**585**	**16**	**190**

자료 : 농협중앙회경기지역본부　　주 : 1)황산가리 포함.

AGRICULTURAL EQUIPMENTS USAGES

Unit : Number

농기계공동이용조직 Organization of sharing agricultural machinery			쌀전업농 농기계 공급 Supply of agricutural machinery for rice farmers					Year
계 Total	대규모 Large size	소규모 Small size	계 Total	수도작 Rice Paddy	일반전작 Dry Paddy	과수특작 Fruit special cultivation	축 산 Livestock	
-	-	-	-	-	-	-	-	1995
-	-	-	7	5	2	-	-	1996
-	-	-	11	5	3	-	3	1997
-	-	-	10	5	4	-	1	1998
-	-	-	10	5	4	-	1	1999
-	**-**	**-**	**10**	**5**	**4**	**-**	**1**	**2000**

Source : Agricultural & Forestry Division

SUPPLY OF CHEMICAL FERTILIZERS

Unit : M/T

By type							Year
과인산석회 Super phosphate	중과석 Triple super phosphate	용성인비 Fused phosphate	염화가리(1) Potassium chloride	유산가리 Pd. Chio	용과린 Fused and superphosphate	복합비료 Complex fertilizer	
-	-	4	26	-	3	449	1995
-	-	1	21	-	4	413	1996
-	-	-	14	-	15	381	1997
-	-	-	11	-	2	464	1998
-	-	-	9	-	2	377	1999
-	**-**	**-**	**6**	**-**	**1**	**372**	**2000**

Source : National Agricultural Cooperative Federation Kyonggi Regional Head Office

14. 가축사육가구 및 마리(2-1)

단위 : 마리

연 별	한 육 우 Native and beef cattle		젖 소 Dairy cattle		돼 지 Pigs		닭 Chicken
	사육호수 Households	마리수 Heads	사육호수 Households	마리수 Heads	사육호수 Households	마리수 Heads	사육호수 Households
1995	87	791	98	2,323	73	7,160	95
1996	104	1,230	88	2,510	64	13,208	90
1997	73	1,068	59	1,755	36	10,012	58
1998	59	925	52	1,553	29	10,480	37
1999	48	730	55	1,794	29	9,080	44
2000	**38**	**661**	**42**	**1,377**	**29**	**8,873**	**56**

자료 : 농림과

14. 가축사육가구 및 마리(2-2)

단위 : 마리

연 별	사 슴 Deer		토 끼 Rabbits		개 Dogs		오 리 Ducks
	사육호수 Households	마리수 Heads	사육호수 Households	마리수 Heads	사육호수 Households	마리수 Heads	사육호수 Households
1995	15	303	5	1,800	2,635	5,722	9
1996	14	274	4	2,000	2,777	6,491	14
1997	15	324	9	3,400	2,659	5,257	17
1998	12	240	14	7,977	2,176	3,992	12
1999	16	296	19	9,892	2,108	4,663	11
2000	**10**	**253**	**13**	**4,900**	**1,932**	**4,959**	**22**

자료 : 농림과

NUMBER OF LIVESTOCK, POULTRY AND FEEDERS

Unit : Head

마 필 Horses		산 양 Goats		면 양 Sheep		Year
마 리 수 Heads	사육호수 Households	마 리 수 Heads	사육호수 Households	마 리 수 Heads	사육호수 Households	
1,069,854	-	-	2	15	-	1995
993,188	-	-	1	9	-	1996
620,269	-	-	5	45	-	1997
484,652	-	-	4	26	-	1998
464,438	-	-	5	27	-	1999
307,983	**-**	**-**	**9**	**54**	**-**	**2000**

Source : Agricultural & Forestry Division

NUMBER OF LIVESTOCK, POULTRY AND FEEDERS(CONT'D)

Unit : Head

칠 면 조 Turkeys		거 위 Goose		꿀 벌 Bees		Year
마리수 Heads	사육호수 Households	마리수 Heads	사육호수 Households	마리수 Heads	사육호수 Households	
147	1	2	-	-	23	372	1995
447	1	2	3	8	28	745	1996
327	2	7	4	13	35	451	1997
4,684	2	6	1	3	28	312	1998
1,137	1	2	2	4	28	324	1999
244	**-**	**-**	**-**	**-**	**14**	**640**	**2000**

Source : Agricultural & Forestry Division

15. 가축전염병 예방주사 실시

단위 : 마리

연 별	우 역 Cattle plague	탄저·기종저 Anthrax, Black Leg	돈콜레라 Hog cholera
1995	-	1,592	2,106
1996	-	1,613	477
1997	-	1,769	13,840
1998	-	1,650	18,360
1999	-	1,280	34,880
2000	**-**	**1,103**	**50,940**

자료 : 농림과

LIVESTOCK VACCINATED AGAINST INFECTIOUS DISEASES

Unit : Head

광 견 병 Rabies	기타(돼지 일본뇌염) Others	Year
3,584	3,710	1995
5,692	3,341	1996
4,763	37,796	1997
4,648	8,368	1998
4,324	184,433	1999
5,861	**4,829**	**2000**

Source : Agricultural & Forestry Division

16. 수 의 사 분 포

단위 : 명

연 별	직 업 별 By Occupation					
	계 Total	행 정 Administrative	연 구 Research	공 수 의 Public Veterinarian	개업수의 Prectitioner	학 교 School
1995	15	-	-	1	8	-
1996	10	-	-	1	6	-
1997	10	-	-	-	7	-
1998	10	-	-	-	8	-
1999	10	-	-	(1)[1]	7	-
2000	**10**	**-**	**-**	**1**	**6**	**-**

자료 : 경기도수의사협회, 농림과 1)( )는 지방비 공수의로 합계에 미포함

17. 도 축 검 사

단위 : 마리, kg

연 별	소 Cattle		
	두 수 No.of heads	생 체 량 Alive	지 육 량 Meat
1995	1,354	609,300	322,929
1996	8,251	4,257,430	2,256,438
1997	10,188	4,686,480	2,811,888
1998	14,109	7,054,500	3,738,885
1999	9,034	4,517,000	2,394,010
2000	**7,414**	**3,941,730**	**2,089,116**

자료 : 농림과

NUMBER OF VETERINARIANS

Unit : Person

학교출신별 By educational attainment						Year
단 체 Corporation	기 타 Others	계 Total	고 등 Highschool	대 학 University	기 타 Others	
-	6	15	-	15	-	1995
-	3	10	-	10	-	1996
-	3	10	-	10	-	1997
-	3	10	-	10	-	1998
-	3	10(1)	-	10(1)	-	1999
-	**3**	**10**	**-**	**10**	**-**	**2000**

Source : Agricultural & Forestry Division

INSPECTION OF SLAUGHTED LIVESTOCK

Unit : Head, kg

돼 지 Pig			Year
두수 No.of heads	생 체 량 Alive	지 육 량 Meat	
48,864	4,397,760	2,783,782	1995
202,654	18,590,125	12,455,384	1996
239,265	22,490,910	15,552,225	1997
233,632	21,961,408	14,933,757	1998
231,747	21,784,218	14,813,268	1999
244,580	**28,633,270**	**19,470,623**	**2000**

Source : Agricultural & Forestry Division

18. 소유별 임야면적

단위 : ha

연 별	합 계 Total	국 유 림 National forest		
			산림청 소관 Under Forestry Administration	타부처 소관 Under other national government authority
1995	6,471	1,581	228	1,353
1996	6,464	1,580	227	1,353
1997	6,444	1,595	242	1,353
1998	6,440	1,594	241	1,353
1999	6,430	1,593	240	1,353
2000	**6,423**	**1,598**	**245**	**1,353**

자료 : 산림청「임업통계연보」, 농림과

19. 임상별 산림면적

단위 : ha

연 별	합 계 Total	입 목 지 Forest land with trees				
		계 Sub-Total	침엽수림 Conifer	활 엽 수 림 Non-conifer	혼 효 림 Mixed	죽 림 Bamboo
1995	6,471	6,344	1,553	2,870	1,921	-
1996	6,464	6,329	1,558	2,856	1,915	-
1997	6,444	6,311	1,565	2,832	1,914	-
1998	6,440	6,240	1,543	2,783	1,914	-
1999	6,430	6,284	1,550	2,768	1,966	-
2000	**6,423**	**6,274**	**1,554**	**2,745**	**1,975**	**-**

자료 : 농림과

AREA OF FOREST LAND BY OWNERSHIP

Unit : ha

공 유 림 Public forest	도 유 림 Do-owned	시 유 림 Si-owned	사 유 림 Private forest	Year
39	-	39	4,851	1995
39	-	39	4,845	1996
66	-	66	4,783	1997
66	-	66	4,780	1998
66	-	66	4,771	1999
87	**-**	**87**	**4,738**	**2000**

Source : Agricultural & Forestry Division

AREA OF FOREST LAND BY FOREST TYPE

Unit : ha

무 입 목 지 Forest land without trees					Year
계 Sub-Total	미입목지 Un-stocked	황 폐 지 Denuded	개 간 지 Reclaimed	제 지 Miscellanious	
127	24	-	-	103	1995
135	32	-	-	103	1996
133	33	-	-	100	1997
200	44	53	-	103	1998
146	34	5	-	107	1999
149	**37**	**5**	**-**	**107**	**2000**

Source : Agricultural & Forestry Division

20. 임상별 임목축적

단위 : ㎥

연 별	합 계 Total	침 엽 수 Conifer
1995	319,573	85,752
1996	331,806	88,129
1997	333,551	91,440
1998	358,649	96,185
1999	372,396	99,280
2000	**389,084**	**104,338**

자료 : 산림청「임업통계연보」, 농림과

21. 임산물 생산량

연 별	용 재 (㎥) Timber	죽 재 (속) Bamboo	연 료 (M/T) Fuel	농용자재 (t) Agricultural material	종 실 (kg) Wild fruit and nuts	버 섯 (kg) Mushrooms
1995	358	-	-	152	22,605	68
1996	1,040	-	-	80	17,526	-
1997	1,480	-	-	-	23,914	-
1998	3,453	-	-	-	28,895	-
1999	1,988	-	-	-	17,667	-
2000	**1,591**	**-**	**-**	**-**	**25,096**	**-**

자료 : 농림과

GROWING STOCK BY FOREST TYPE

Unit : m³

활 엽 수 Non-conifer	혼 효 림 Mixed	죽 림 (속) Bamboo	Year
127,093	106,728	-	1995
131,862	111,815	-	1996
127,607	114,504	-	1997
139,973	122,491	-	1998
144,794	128,322	-	1999
150,381	**134,365**	**-**	**2000**

Source : Agricultural & Forestry Division

PRODUCTION OF FOREST PRODUCTS

섬유원료 (kg) Fiber material	수 지 (kg) Resin	탄닌원료 (kg) Tannin material	약 용 (kg) Medical use	죽 순 (kg) Bamboo shoot	산 나 물 (kg) Wild vegetable	Year
-	-	-	3	-	2,680	1995
-	-	-	-	-	9,456	1996
-	-	-	-	-	10,013	1997
-	-	-	-	-	42,093	1998
-	-	-	-	-	33,954	1999
-	**-**	**-**	**-**	**-**	**2,841**	**2000**

Source : Agricultural & Forestry Division

22. 사 방 사 업

단위 : ha, 천본, 천원, m

연 별	합 계 Total			산지및해안사방 Hillside & coastal erosion control		
	면적 Area	식재본수 Seedlings	공사비 Cost	면적 Area	식재본수 Seedlings	공사비 Cost
1995	0.2	1.0	8,862	0.2	1.0	8,862
1996	0.2	0.8	7,755	0.2	0.8	7,755
1997	-	-	-	-	-	-
1998	-	-	-	-	-	-
1999	5.2	16.0	279,693	5.2	16.0	279,693
2000	**-**	**-**	**-**	**-**	**-**	**-**

자료 : 농림과　　주)1999년 : 국비사업 기준임

23. 조　　림

단위 : ha, 천본

연 별	합 계 Total		장 기 수 Long rotation species		속 성 수 Fast-growing species	
	면 적 Area	본 수 Seedlings	면 적 Area	본 수 Seedlings	면 적 Area	본 수 Seedlings
1995	16	32.1	6	18.0	-	-
1996	16	36.4	9	27.0	-	-
1997	10	22.9	6	18.0	-	-
1998	11	26.0	8	23.0	-	-
1999	12	21.8	10	21.0	-	-
2000	**6**	**12.4**	**5**	**12.0**	**-**	**-**

자료 : 농림과

EROSION CONTROL

Unit : ha, 1,000trees, 1,000won, m

야 계 사 방 Stream channel improvement		사 방 댐 Erosion control dam		Year
공 사 비 Cost	연 장 (㎞) Length	개 소 Place	공 사 비 Cost	
-	-	-	-	1995
-	-	-	-	1996
-	-	-	-	1997
-	-	-	-	1998
-	-	-	-	1999
-	**-**	**-**	**-**	**2000**

Source : Agricultural & Forestry Division

REFORESTATION BY PROJECT

Unit : ha, 1,000seedlings

유 실 수 Fruit & nut species		조 경 수 Landscape trees		기 타 Others		Year
면 적 Area	본 수 Seeding	면 적 Area	본 수 Seeding	면 적 Area	본 수 Seeding	
1.0	0.4	-	-	9.0	13.7	1995
1.0	0.4	-	-	6.0	9.0	1996
1.0	0.4	-	-	3.0	4.5	1997
-	-	-	-	3.0	3.0	1998
-	-	-	-	2.0	0.8	1999
-	**-**	**-**	**-**	**1.0**	**0.4**	**2000**

Source : Agricultural & Forestry Division

24. 산 림 피 해

단위 : ha, 천원

연 별	합 계 Total			도 벌 Deforestation			무허가벌채 Unauthorized tree-cutting		
	건 수 Cases	면 적 Area	피해액 Amount damaged	건 수 Cases	면 적 Area	피해액 Amount damaged	건 수 Cases	면 적 Area	피해액 Amount damaged
1995	6	2.05	9,166	-	-	-	-	0.1	558.0
1996	1	2.25	12	-	-	-	-	-	-
1997	22	1.58	23,613	-	-	-	-	-	-
1998	13	4.16	17,005	-	-	-	-	-	-
1999	7	0.31	7,369	-	-	-	2.0	-	693
2000	**2**	**0.06**	**1,008**	**-**	**-**	**-**	**-**	**-**	**-**

자료 : 농림과

FOREST DAMAGE

Unit : ha, 1000 won

산 림 훼 손 Forest exploitation			산 불 Mountain fire			기 타 Others			Year
건 수 Cases	면 적 Area	피해액 Amount damaged	건 수 Cases	면 적 Area	피해액 Amount damaged	건 수 Cases	면 적 Area	피해액 Amount damaged	
4	0.35	7,503	2	1.60	1,105	-	-	-	1995
1	0.45	12	-	1.80	-	-	-	-	1996
21	0.68	23,613	1	0.90	-	-	-	-	1997
12	0.56	17,005	1	3.60	-	-	-	-	1998
5	0.31	6,676	-	-	-	-	-	-	1999
2	**0.06**	**1,008**	**-**	**-**	**-**	**-**	**-**	**-**	**2000**

Source : Agricultural & Forestry Division

Ⅶ. 광 공 업

MINING AND MANUFACTURING

1. 광업 및 제조업

단위 : 개, 명, 백만원

연 별 및 동 별	사업체수[1] Number of establishments	월평균종사자수 Number of workers (monthly average)	연간급여액 (퇴직금제외) Wages & salaries	생 산 액 Gross output	출 하 액 Value of shipments
2000	**163**	**4,474**	**58,932**	**433,305**	**426,985**
생연 1동	1	×	×	×	×
생연 2동	2	×	×	×	×
중 앙 동	2	×	×	×	×
보 산 동	2	×	×	×	×
불 현 동	16	193	1,792	11,352	11,310
소 요 동	102	3,132	44,596	346,554	340,898
상 패 동	38	1,055	11,830	73,826	73,204

자료 : 경기도「광공업통계조사보고서」

주 : 1)5인 이상 광공업사업체

2)사업체가 2개 이하인 경우 사업체 비밀보호를 위해 "×"로 표시하였음

MINING AND MANUFACTURING

Unit : Each, Person, Million won

연말재고액 Inventories (year-end)	주요생산비 Major production costs	부가가치 Census value added	유형고정자산연말잔액 Amount of tangible fixed assets (at year-end)	Year & Dong
27,177	**273,976**	**159,329**	**175,075**	**2000**
×	×	×	×	Saengyeon1-dong
×	×	×	×	Saengyeon2-dong
×	×	×	×	Jungang-dong
×	×	×	×	Bosan-dong
279	7,223	4,129	2,970	Bulhyeon-dong
23,779	230,949	115,605	146,977	Soyo-dong
3,085	35,300	38,526	24,265	Sangpae-dong

Source : National Statistical Office 「Report Mining and manufacturing Survery」

Note : The Number of Enterprise-We Have Surveyed Mining and Manufacturing Enterprise Which Has More Than Five Employees.
The Range of Mining and Manufacturing is Based on Korea.

2. 종사자규모별 광업 및 제조업

단위 : 개, 명, 백만원

규 모 별	사업체수[1] Number of Establishments	월평균종사자수 Number of workers (monthly average)	연간급여액 (퇴직금제외) Wages & salaries	생 산 액 Gross output	출 하 액 Value of shipments
2000	**163**	**4,474**	**58,932**	**433,305**	**426,985**
5~9	56	377	3,220	21,180	20,926
10~19	47	596	6,890	49,436	47,173
20~49	42	1,423	20,112	138,835	137,190
50~99	12	893	11,263	86,441	83,836
100~199	5	×	×	×	×
200~299	-	×	×	×	×
300~499	1	×	×	×	×

자료 : 경기도「광공업통계조사보고서」

주 : 1)5인 이상 광공업사업체

2)사업체가 2개 이하인 경우 사업체 비밀보호를 위해 "×"로 표시하였음

MINING AND MANUFACTURING BY EMPLOYMENT SIZE OF ESTABLISHMENT

Unit : Each, Person, Million won

연말재고액 Inventories (year-end)	주요생산비 Major production costs	부가가치 Census value added	유형고정자산연말잔액 Amount of tangible fixed assets (at year-end)	Scale
27,177	**273,976**	**159,329**	**175,075**	**2000**
1,298	12,040	9,140	8,764	5 ~ 9
3,058	31,679	17,757	17,748	10 ~ 19
7,965	90,893	47,942	56,258	20 ~ 49
3,978	50,842	35,599	42,171	50 ~ 99
×	×	×	×	100 ~ 199
-	-	-	-	200 ~ 299
×	×	×	×	300 ~ 499

Source : National Statistical Office 「Report Mining and manufacturing Survery」
Note : The Number of Enterprise-We Have Surveyed Mining and Manufacturing Enterprise Which Has More Than Five Employees.
The Range of Mining and Manufacturing is Based on Korea.

3. 제조업 중분류별 사업체수 및 종사자수

단위 : 개, 명, 백만원

중 분류별 Class fication	사업체수[1] Number of Establishments	월평균종사자수 Number of workers (monthly average)	연간급여액 (퇴직금제외) Wages & salaries	생 산 액 Gross output	출 하 액 Value of shipments
2000	**163**	**4,474**	**58,932**	**433,305**	**426,985**
석 탄 공 업	1	×	×	×	×
음 식 료 품 제 조 업	17	479	6,513	79,226	78,788
섬 유 제 품 제 조 업	39	1,380	17,732	94,220	91,785
봉제의복및모피제품제조업	9	333	3,148	8,100	8,090
가죽,가방및신발제조업	57	868	11,839	103,335	100,979
목재및나무제품제조업	2	10	34	295	292
펄프,종이및종이제품제조업	1	×	×	×	×
출판,인쇄및기록매체복제업	1	×	×	×	×
화합물및화학제품제조업	3	420	5,826	41,247	41,070
고무및플라스틱제품 제조업	3	39	304	2,470	2,460
비금속광물제품 제조업	2	17	125	1,096	1,096
제 1 차 금 속 산 업	4	281	4,610	42,385	42,116
조 립 금 속 제 품 제 조 업	4	54	864	4,827	4,682
기타기계및장비제조업	4	40	655	3,231	3,183
기 타 전 기 기 계 및 전기변환장치제조업	2	28	298	2,581	2,345
전자부품, 영상, 음향 및 통 신 장 비 제 조 업	4	295	4,457	28,312	28,524
의료, 정밀, 광학기기 및 시 계 제 조 업	1	×	×	×	×
가구및기타제품제조업	9	158	1,507	14,851	14,526

자료 : 경기도「광공업통계조사보고서」

주 : 1)5인 이상 광공업사업체

2)사업체가 2개 이하인 경우 사업체 비밀보호를 위해 "×"로 표시하였음

NUMBER OF ESTABLISHMENT, WORKS BY DIVISION OF INDUSTRY

Unit : Each, Person, Million won

완제품, 반제품, 재공품재고액 Value of inventories at end of year	주요생산비 Major production costs	부가가치 Value added	유형고정자산연말잔액 Amount of tangible fixed assets (at year-end)
27,177	**273,976**	**159,329**	**175,075**
×	×	×	×
3,260	61,662	17,564	21,250
3,091	46,625	47,595	63,738
10	2,424	5,676	4,794
8,348	72,789	30,546	34,775
20	165	130	335
×	×	×	×
×	×	×	×
2,176	17,618	23,629	12,412
15	1,755	715	641
16	482	614	148
5,366	27,455	14,930	15,882
195	2,849	1,978	1,380
48	1,970	1,261	730
364	2,048	533	75
3,484	19,138	9,174	12,991
×	×	×	×
544	10,551	4,300	1,893

Source : National Statistical Office 「Report Mining and manufacturing Survery」
Note : The Number of Enterprise-We Have Surveyed Mining and Manufacturing Enterprise Which Has More Than Five Employees.
The Range of Mining and Manufacturing is Based on Korea.

4. 광종별 광구수

단위 : 개소

연 별	합 계 Total			금 속 광 Metal mine			비금속광 Non-metal mine	
	계 Total	가 행 Active	미가행 Inactive	계 Sub-Total	가 행 Active	미가행 Inactive	계 Sub-Total	가 행 Active
1995	16	-	16	6	-	6	10	-
1996	16	-	16	6	-	6	10	-
1997	16	-	16	5	-	5	11	-
1998	14	-	14	5	-	5	9	-
1999	9	-	9	4	-	4	5	-
2000	**5**	**-**	**5**	**1**	**-**	**1**	**4**	**-**

자료 : 지역경제과

5. 광산물 생산

단위 : M/T

연 별	금 Gold	은 Silver	납석 Agalmatolite	규석 Silica
1995	-	-	-	16,996
1996	-	-	-	-
1997	-	-	-	-
1998	-	-	-	-
1999	-	-	-	-
2000	**-**	**-**	**-**	**-**

자료 : 지역경제과

NUMBER OF MINES BY KIND

Unit : each

미가행 Inactive	석탄광 Coal mine 계 Sub-Total	가행 Active	미가행 Inactive	기타 Other mines 계 Sub-Total	가행 Active	미가행 Inactive	Year
10	-	-	-	-	-	-	1995
10	-	-	-	-	-	-	1996
11	-	-	-	-	-	-	1997
9	-	-	-	-	-	-	1998
5	-	-	-	-	-	-	1999
4	**-**	**-**	**-**	**-**	**-**	**-**	**2000**

source : Regional Economy Division

MINERAL PRODUCTION

Unit : M/T

고령토 Kaoline	석회석 Limestone	석탄 Coal	장석 Feldspar	명반석 Alumstone	Year
-	-	-	-	-	1995
-	-	-	-	-	1996
-	-	-	-	-	1997
-	-	-	-	-	1998
-	-	-	360	-	1999
-	**-**	**-**	**-**	**-**	**2000**

source : Regional Economy Division

6. 산업 및 농공단지

단위 : 개, 명

연 별 및 공 단 별	단지수 Number of complexes	단 지 명 Name of complexes
1995	1	상봉암
1996	1	상봉암
1997	1	상봉암
1998	1	상봉암
1999	1	상봉암
2000	**2**	
	1	동두천
지방산업단지		
	1	상봉암

자료 : 지역경제과
주: 1) 분양후 입주신고된 업체

INDUSTRIAL & AGRICULTURAL COMPLEX

Unit : each, person

총 면 적(천㎡) Total area	입주업체수[1] Number of establishments housed in the complexes	종업원수(명) Number of employees	Year& Factory complex
55	7	80	1995
55	7	80	1996
55	7	125	1997
55	7	152	1998
55	7	132	1999
317	**45**	**961**	**2000**
262	38	784	
			Local Complexes
55	7	177	

Source : Regional Economy Division

7. 민수용탄수급

단위 : M/T

연별 및 월별	전월(년)말 저탄량 Amount of reserved coals as of the end of the previous month (year)			반입량(수송량) Amount of coal traffic(transported)				
				소 계 Total				
	계 Total	국내탄 Domestic	수입탄 Imported	계 Total	국내탄 Domestic	수입탄 Imported	철도 Railway	해상 Sealift
1995	33,458	32,626	832	66,223	…	…	66,223	-
1996	32,310	31,548	762	90,008	…	…	90,008	-
1997	49,929	49,167	762	42,240	…	…	42,240	-
1998	11,748	10,986	762	86,669	-	-	86,669	-
1999	28,529	27,767	762	56,525	-	-	54,410	-
2000	**22,065**	**21,303**	**762**	**50,197**	**-**	**-**	**50,197**	**-**
1 월	22,065	21,303	762	6,890	-	-	6,890	-
2 월	20,638	19,876	762	2,120	-	-	2,120	-
3 월	15,711	14,949	762	8,498	-	-	8,498	-
4 월	19,904	19,142	762	8,121	-	-	8,121	-
5 월	25,914	25,152	762	-	-	-	-	-
6 월	24,235	23,473	762	-	-	-	-	-
7 월	23,307	22,545	762	15,281	-	-	15,281	-
8 월	38,244	37,482	762	-	-	-	-	-
9 월	37,679	36,917	762	-	-	-	-	-
10 월	30,599	29,837	762	3,131	-	-	3,131	-
11 월	20,278	19,516	762	5,361	-	-	5,361	-
12 월	14,125	13,363	762	795	-	-	795	-

자료 : 지역경제과

DEMAND AND SUPPLY OF COALS FOR RESIDENTIAL AND COMMERCIAL USES

Unit : M/T

도로 Public road	소비량 Amount of coal consumed 계 Total	국내탄 Domestic	수입탄 Imported	저탄량 Amount of coal currently reserved 계 Total	국내탄 Domestic	수입탄 Imported	Year & Month
…	66,841	66,771	70	32,840	32,078	762	1995
-	72,919	72,919	-	49,929	49,167	762	1996
-	80,421	80,421	-	11,748	10,986	762	1997
-	69,888	69,888	-	28,529	27,767	762	1998
-	62,989	62,989	-	22,065	21,303	762	1999
-	**65,749**	**65,749**	**-**	**6,513**	**5,751**	**762**	**2000**
-	8,317	8,317	-	20,638	19,876	762	Jan.
-	7,047	7,047	-	15,711	14,949	762	Feb.
-	4,305	4,305	-	19,904	19,142	762	Mar.
-	2,111	2,111	-	25,914	25,152	762	Apr.
-	1,679	1,679	-	24,235	23,473	762	May.
-	928	928	-	23,307	22,545	762	Jun.
-	344	344	-	38,244	37,482	762	Jul.
256	565	565	-	37,679	36,917	762	Aug.
-	7,080	7,080	-	30,599	29,837	762	Sep.
-	13,452	13,452	-	20,278	19,516	762	Oct.
-	11,514	11,514	-	14,125	13,363	762	Nov.
-	8,407	8,407	-	6,513	5,751	762	Dec.

Source : Regional Economy Division

8. 연 탄 생 산
BRIQUETTE PRODCUTION

단위 : 개 Unit : Number

연별및월별	공장수 Number of factories	생 산 종 류 별 By type of product			
		소 계 Total	3.6kg	4.8kg	7.5kg
1995	1	16,613,151	16,271,528	-	341,623
1996	1	19,613,824	19,473,095	-	140,729
1997	1	21,605,373	21,241,430	-	363,943
1998	1	18,566,468	17,784,772	-	781,696
1999	1	16,498,663	15,700,506	-	798,157
2000	**1**	**17,466,698**	**16,730,626**	**-**	**736,072**
1 월	1	2,304,100	2,298,540	-	5,560
2 월	1	1,951,060	1,945,200	-	5,860
3 월	1	1,190,730	1,185,870	-	4,860
4 월	1	585,690	584,970	-	720
5 월	1	465,730	465,010	-	720
6 월	1	257,220	256,500	-	720
7 월	1	94,940	94,220	-	720
8 월	1	156,120	155,400	-	720
9 월	1	1,611,939	1,284,244	-	327,695
10 월	1	3,328,917	2,952,617	-	376,300
11 월	1	3,190,342	3,183,005	-	7,337
12 월	1	2,329,910	2,325,050	-	4,860

자료 : 지역경제과

9. 석유류 소비량
PETROLEUM CONSUMPTION

단위 : 배럴 Unit :Barrel

합 계 Total	휘발유 Gasoline	등 유 Kerosene	경 유 Diesel	중 유 Bunker B	벙커C유 Bunker C	기 타 Others	Year & Month
539,903	83,852	165,678	290,473	-	-	-	1995
593,614	79,192	212,290	302,132	-	-	-	1996
638,987	136,690	269,641	232,656	-	-	-	1997
264,176	86,305	73,205	104,666	-	-	-	1998
309,895	105,947	88,108	115,840	-	-	-	1999
314,039	**96,618**	**83,148**	**134,273**	**-**	**-**	**-**	**2000**
31,768	8,202	14,499	9,067	-	-	-	Jan.
27,539	7,325	12,068	8,146	-	-	-	Feb.
27,025	8,020	7,694	11,311	-	-	-	Mar.
23,310	8,580	5,280	9,450	-	-	-	Apr.
26,351	8,798	3,226	14,327	-	-	-	May.
21,357	7,875	1,593	11,889	-	-	-	Jun.
19,912	8,620	1,509	9,783	-	-	-	Jul.
22,392	8,998	2,526	10,868	-	-	-	Aug.
24,577	6,855	5,545	12,177	-	-	-	Sep.
26,951	7,140	6,271	13,540	-	-	-	Oct.
28,361	7,522	9,373	11,466	-	-	-	Nov.
34,496	8,683	13,564	12,249	-	-	-	Dec.

주 : 1) 1배럴 = 158.9 ℓ Source : Regional Economy Division

Ⅷ. 전기, 가스, 수도

ELECTRICITY, GAS AND WATER-SUPPLY

1. 용도별 전력사용량

단위 : MWh

연 별 및 월 별	합 계 Total	점유율 (%) Percentage	가 정 용 (가정용) Residential	점 유 율 (%) Percentage	공 공 용 Public	점 유 율 (%) Percentage	서비스업 Service	점 유 율 (%) Percentage
1995	832,151	100	108,010	13.0	95,521	11.5	104,321	12.5
1996	829,871	100	115,720	13.0	56,151	6.3	108,789	12.2
1997	897,834	100	113,335	12.6	54,099	6.0	109,824	12.2
1998	844,627	100	105,243	12.4	15,868	1.9	142,812	16.9
1999	992,997	100	110,005	11.1	59,574	6.0	132,608	13.4
2000	**1,195,680**	**100**	**119,434**	**10.0**	**110,182**	**9.2**	**215,306**	**18.0**
1 월	97,223	100	10,350	10.6	9,597	9.9	19,335	19.9
2 월	97,315	100	10,371	10.7	9,699	10.0	20,061	20.6
3 월	100,452	100	9,486	9.4	9,119	9.1	19,243	19.2
4 월	100,126	100	9,400	9.4	9,044	9.0	17,768	17.7
5 월	95,487	100	9,029	9.5	8,144	8.5	15,848	16.6
6 월	96,045	100	9,017	9.4	8,988	9.4	14,636	15.2
7 월	96,002	100	9,967	10.4	9,073	9.5	15,363	16.0
8 월	97,322	100	10,688	11.0	10,270	10.6	16,478	16.9
9 월	98,417	100	10,580	10.8	9,122	9.3	16,388	16.7
10 월	94,412	100	9,542	10.1	8,394	8.9	15,609	16.5
11 월	109,490	100	10,063	9.2	8,920	8.1	19,674	18.0
12 월	113,389	100	10,941	9.6	9,812	8.7	24,903	22.0

자료 : 한국전력공사 동두천지점

주 : 양주군일부(회천읍, 남면, 은현면), 연천군일부(전곡읍, 청산면) 포함

ELECTRIC POWER CONSUMPTION BY USE

Unit : MWh

산 업 용 Industry								Year & Month
소 계 Total	점유율(%) Percentage	농림수산업 Agriculture forestry and fishery	점유율(%) Percentage	광 업 Mining	점유율(%) Percentage	제조업 Manufac-turing	점유율(%) Percentage	
524,299	63.0	39,255	7.5	11,180	2.1	473,864	90.4	1995
612,211	68.6	41,284	6.7	13,920	2.3	557,007	91.0	1996
620,576	69.1	41,684	6.7	14,040	2.3	564,852	91.0	1997
580,704	68.8	17,421	3.0	5,807	1.0	557,476	96.0	1998
690,810	69.6	42,825	6.2	23,482	3.4	624,503	90.4	1999
750,758	**62.8**	**34,049**	**4.5**	**9,600**	**1.3**	**707,109**	**94.2**	**2000**
57,941	59.6	2,809	4.8	558	1.0	54,574	94.2	Jan.
57,184	58.8	3,031	5.3	508	0.9	53,645	93.8	Feb.
62,604	62.3	3,153	5.0	674	1.1	58,777	93.9	Mar.
63,914	63.8	2,664	4.2	831	1.3	60,419	94.5	Apr.
62,466	65.4	2,396	3.8	825	1.3	59,245	94.8	May.
63,404	66.0	2,466	3.9	855	1.3	60,083	94.8	June.
61,599	64.2	2,461	4.0	755	1.2	58,383	94.8	July.
59,886	61.5	2,615	4.4	785	1.3	56,486	94.3	Aug.
62,327	63.3	2,588	4.2	823	1.3	58,916	94.5	Sept.
60,867	64.5	2,354	3.9	997	1.6	57,516	94.5	Oct.
70,833	64.7	4,210	5.9	1,020	1.4	65,603	92.6	Nov.
67,733	59.7	3,302	4.9	969	1.4	63,462	93.7	Dec.

Source : Korea Electricity Company Dongducheon Branch Office

2. 제조업 중분류별 전력사용량

단위 : MWh

연 별 및 월 별	합 계 Total	음식료품및담배 Food and Tobacco	섬유의복 및 가죽산업 Textile apparel & Skin	나무 및 나무제품 제조업,가구포함 Wood	종이 및 종이제품 제조업인쇄및출판업 Pulp, paper & printing & Publishing
1995	473,864	41,418	210,157	2,083	10,692
1996	557,007	47,346	241,184	2,396	11,504
1997	564,852	47,429	243,585	2,410	11,609
1998	557,476	5,576	211,844	22,295	5,569
1999	624,503	6,862	237,304	24,975	6,244
2000	**707,109**	**59,886**	**376,815**	**4,786**	**10,346**
1 월	54,573	4,467	27,594	378	951
2 월	53,644	4,415	27,322	406	832
3 월	58,777	4,676	30,500	428	875
4 월	60,418	4,727	32,276	374	917
5 월	59,245	5,103	31,536	384	804
6 월	60,083	5,507	32,217	342	779
7 월	58,383	5,659	31,135	317	774
8 월	56,486	5,764	30,214	309	767
9 월	58,916	5,181	32,539	357	916
10 월	57,516	4,712	31,378	467	755
11 월	65,601	4,881	35,957	515	1,009
12 월	63,467	4,794	34,147	509	967

자료 : 한국전력공사 동두천지점

주 : 양주군일부(회천읍, 남면, 은현면), 연천군일부(전곡읍, 청산면) 포함

ELECTRIC POWER CONSUMPTION BY DIVISION OF INDUSTRY

Unit : MWh

화합물과 화학섬유 고무및플라스틱제조업 Chemicals & Plastic	비금속광물제조업 (석유및 석탄제품제외) Non-metalic mineral	제1차금속산업 Basic metal	조립금속제품 기계 및 장비제조업 Assembling metal & outfit	기타제조업 Others	Year & Month
48,330	27,243	29,421	67,347	37,173	1995
49,535	38,964	31,821	79,541	55,116	1996
50,284	39,256	32,814	80,791	56,674	1997
55,769	27,881	100,348	94,791	32,877	1998
62,452	31,220	112,406	107,256	35,784	1999
75,945	**27,655**	**50,644**	**61,350**	**39,682**	**2000**
6,169	2,144	4,051	5,379	3,440	Jan.
6,065	2,047	3,726	5,396	3,435	Feb.
6,472	2,517	4,374	5,390	3,545	Mar.
6,446	2,627	4,167	5,320	3,564	Apr.
6,328	2,485	4,377	4,893	3,335	May.
6,508	2,379	4,361	4,900	3,090	June.
6,235	2,253	4,276	4,785	2,949	July.
5,786	2,155	4,106	4,679	2,706	Aug.
5,860	2,042	4,128	4,758	3,135	Sept.
6,014	2,148	4,190	4,620	3,232	Oct.
7,113	2,454	4,532	5,548	3,592	Nov.
6,949	2,404	4,356	5,682	3,659	Dec.

Source : Korea Electricity Company Dongducheon Branch Office

3. 가 스 공 급 량

단위 : 개소

연 별	도 시 가 스 Liquefied natural gas(LNG)		프 로 판
	판 매 소 수 NO. of selling stores	판 매 량 (1,000㎥) Amount sold	판 매 소 수 No. of selling stores
1998	1	423	4
1999	1	3,102	4
2000	**1**	**37,000**	**5**

자료 : 지역경제과

4. 도시가스 이용가구

단위 : 개소

연 별	합 계 Total	주 택 Residential
1998	1,736	1,735
1999	2,409	2,398
2000	**6,849**	**6,693**

자료 : 지역경제과

GAS SUPPLY

Unit : Place

Propane gas(LPG)	부탄 Butane Gas		Year
판 매 량 (t) Amount sold	판 매 소 수 Number of selling stores	판 매 량 (t) Amount sold	
3,385	5	4,916	1998
3,203	5	6,169	1999
2,910	**5**	**7,420**	**2000**

Source : Regional Economy Division

LNG CONSUMPTION BY USE

Unit : number

영 업 Commercial	업무·공급 Admininstrative, Public	산 업 Industrial	Year
1	-	-	1998
4	2	5	1999
86	**-**	**70**	**2000**

Source : Regional Economy Division

5. 상 수 도

단위 : 명

연 별	급수도시내총인구(A) Population in the water-supplied area	급 수 인 구 (B) Water-supply population	보 급 률 (%) (B/A)×100 Water-supply rate
1995	72,879	64,613	88.7
1996	73,314	64,812	88.4
1997	74,165	67,442	90.9
1998	74,173	68,286	92.1
1999	75,509	68,630	90.9
2000	**76,758**	**69,850**	**91.0**

자료 : 수도과

주) 1)양주군 회천읍 공급량

6. 상 수 도 관

단위 : m

연 별	합 계 Total	송수관 Transmission pipe				배수관 Conduit pipe		
		계 Sub-total	강 관 Steel	주철관 Cast iron	기 타 Other	계 Sub-total	강 관 Steel	주철관 Cast iron
1995	373,141	15,187	15,187	-	-	84,993	40,900	38,093
1996	385,337	15,187	15,187	-	-	93,393	40,900	38,093
1997	391,780	16,987	16,987	-	-	94,903	33,573	37,703
1998	395,311	16,987	16,987	-	-	94,903	26,342	36,762
1999	405,500	16,987	16,987	-	-	101,633	26,342	39,254
2000	**410,931**	**20,265**	**16,987**	**3,278**	**-**	**101,640**	**23,813**	**42,124**

자료 : 수도과

PUBLIC WATER SERVICES

Unit : Person

시설용량(㎥/일) Water-supply capacity	급 수 량(㎥/일) Amount of water supplied	1일 1인당급수량(ℓ) Water supply amount per porson a day	급 수 전 수(개) Number of faucets	Year
30,000	18,901	293	10,718	1995
38,500	26,301	406	10,636	1996
51,000(11)(9,000)	27,756	412	10,784	1997
51,000(11)(9,000)	28,075	411	11,647	1998
51,000(11)(9,000)	26,964	393	11,833	1999
51,000(17)(9,000)	**33,142**	**474**	**12,228**	**2000**

Source : Waterworks Division

PUBLIC WATER PIPE

Unit : m

기 타 Other	계 Sub-total	급 수 관 Water Supply pipe 아연도강관 Galvanized steel	주철관 Cast iron	동관 Copper	스텐레스관 Stainless steel	합성수지관 P.V.C	기 타 Other	Year
6,000	272,961	150,307	3,074	-	116,283	-	3,297	1995
14,400	276,757	150,307	3,074	-	120,079	-	3,297	1996
23,627	279,890	149,406	2,802	-	124,657	-	3,025	1997
31,799	283,421	148,849	2,802	-	128,810	-	2,960	1998
36,037	268,880	147,153	2,802	-	133,965	-	2,960	1999
35,703	**289,026**	**145,246**	**2,802**	**-**	**138,018**	**-**	**2,960**	**2000**

Source : Waterworks Division

7. 급 수 사 용 량

단위 : ㎥

연 별	합 계 Total	가 정 용 Domestic	영 업 용 Business	목 욕 탕 용 Bath Houses	
				1 종 First class	2 종 Second class
1995	10,233,421	3,394,589	1,062,936	215,334	-
1996	10,176,981	3,591,482	1,152,717	230,597	5,155
1997	10,480,809	3,796,705	1,175,988	242,766	8,635
1998	10,680,000	3,996,000	1,190,000	187,000	-
1999	10,160,000	4,022,142	1,161,854	180,330	1,876
2000	**11,807,240**	**4,238,131**	**1,209,905**	**165,083**	**6,294**

자료 : 수도과

주) 1) 양주군회천읍 공급량

8. 급수 사용료 부과

단위 : 천원

연 별	합 계 Total	가 정 용 Domestic	영 업 용 Business	목 욕 탕 용 Bath Houses	
				1 종 First class	2 종 Second class
1995	2,453,187	693,679	518,452	75,518	65
1996	2,745,878	813,018	624,061	97,503	2,562
1997	2,802,715	872,237	640,756	106,175	4,492
1998	3,050,000	998,000	682,000	94,000	-
1999	3,383,375	1,054,598	692,809	91,561	1,142
2000	**4,969,204**	**1,354,135**	**868,719**	**99,155**	**4,879**

자료 : 수도과

주) 1) 양주군회천읍 공급량

CONSUMPTION OF WATER SUPPLIED

Unit : ㎥

공 업 용 Industrial	업 무 용 Public	임 시 용 Temporary	기 타 Other	Year
-	2,225,982	-	3,334,580	1995
-	2,158,404	-	3,038,626	1996
-	1,869,201	-	3,387,514	1997
-	1,698,000	-	3,609,000	1998
-	1,869,075	-	2,924,723	1999
-	**3,271,237**	**-**	**2,916,590**	**2000**

Source : Waterworks Division

CHARGES FOR WATER CONSUMPTION

Unit : Thousand Won

공 업 용 Industrial	업 무 용 Public	임 시 용 Temporary	기 타 Other	Year
-	794,375	-	371,098	1995
-	904,871	-	303,863	1996
-	794,472	-	1)384,583	1997
-	808,000	-	1)468,000	1998
-	945,389	-	1)597,876	1999
-	**2,052,026**	**-**	**1)590,290**	**2000**

Source : Waterworks Division

9. 하 수 도

단위 : 명

연별	총 인 구 (D) Population in the local area	하수처리인구 Population of benefiting from sewage treatment				하수종말처리인구 Public treatment			
		합계 Total A+B+C	1차처리 Mechanical a1+b1+c1	2차처리 Biological a2+b2+c2	3차처리 Advanced a3+b3+c3	계(A) Total a1+a2+a3	1차처리 Mechanical a1	2차처리 Biological a2	3차처리 Advanced a3
1998	74,173	52,430	-	52,430	-	52,430	-	52,430	-
1999	75,509	53,374	-	53,374	-	53,374	-	53,374	-
2000	**76,758**	**53,749**	**-**	**53,749**	**-**	**53,749**	**-**	**53,749**	**-**

자료 : 건설과

10. 하 수 관 거

단위 : m, %

연 별	하수관거 Sewage service			합류식관거 Unclassified pipe		
	계획연장 Planned length	시설연장 Constructed length	보 급 률 (설비률) Distribution rate	계획연장 Planned length	시설연장 Constructed length	보 급 률 (설비률) Distribution rate
1997	243,009	113,912	46.9	243,009	113,912	46.9
1998	546,700	161,288	29.5	120,000	120,000	100.0
1999	546,700	161,288	29.5	120,000	120,000	100.0
2000	**546,700**	**167,900**	**30.7**	**120,000**	**120,000**	**100.0**

자료 : 건설과

SEWAGE

Unit : Person

기타하수처리인구								보급률 (%) (A+B+C) /D*100 Distribution rate	Year
폐수종말처리인구				마을하수도인구					
계(B) b1+b2+b3	1차처리 b1	2차처리 b2	3차처리 b3	계(C) c1+c2+c3	1차처리 c1	2차처리 c2	3차처리 c3		
-	-	-	-	-	-	-	-	70.69	1998
-	-	-	-	-	-	-	-	70.69	1999
-	**-**	**-**	**-**	**-**	**-**	**-**	**-**	**70.02**	**2000**

Source : Construction Division

SEWAGE PIPE

Unit : m, %

분 류 식 관 거 Classified pipe						Year
오 수 관 거			우 수 관 거			
계획연장 Planned length	시설연장 Constructed length	보급률(설비률) Distribution rate	계획연장 Planned length	시설연장 Constructed length	보급률(설비률) Distribution rate	
-	-	-	-	-	-	1997
249,600	24,386	9.8	177,100	16,902	9.5	1998
249,600	24,386	9.8	177,100	16,902	9.5	1999
249,600	**30,998**	**12.4**	**177,100**	**16,902**	**9.5**	**2000**

Source : Construction Division

11. 하수 사용료 부과

단위 : 백만원

연별	합 계 Total	가 정 용 Domestic	영 업 용 Business	욕탕용 1종 Bathhouse Class 1
1995	…	…	…	…
1996	…	…	…	…
1997	…	…	…	…
1998	433	259	36	3
1999	479	198	111	10
2000	**589**	**192**	**124**	**10**

자료 : 환경부「하수도통계」, 건설과

CHARGES FOR USE OF SEWAGE FACILITIES

Unit : Million Won

욕탕용 2종 Bathhouse Class 2	공 업 용 Industrial	업 무 용 Public	임 시 용 Temporary	기 타 Other	Year
...	...	...	...	...	1995
...	...	...	...	...	1996
...	...	...	...	...	1997
-	115	20	-	-	1998
-	129	31	-	-	1999
1	**220**	**42**	**-**	**-**	**2000**

Source : Construction Division

Ⅸ. 유통·금융·보험 및 기타서비스

TRADE · BANKING · INSURANCE AND OTHER SERVICES

1. 시 장 분 포

단위 : 개소, ㎡

연 별 및 동 별	총 계 Total			정기시장 Regular Markets			일반시장 General Markets		
	개소 Places	면 적 Area		개소 Places	면 적 Area		개소 Places	면 적 Area	
		부지면적 Site areas	건물연면적 Floor space		부지면적 Site areas	건물연면적 Floor space		부지면적 Site areas	건물연면적 Floor space
1995	2	7,406	18,514	-	-	-	2	7,406	18,514
1996	2	7,406	18,514	-	-	-	2	7,406	18,514
1997	2	7,406	18,514	-	-	-	2	7,406	18,514
1998	2	7,406	18,514	-	-	-	2	7,406	18,514
1999	2	7,406	19,477	-	-	-	2	7,406	19,477
2000	**2**	**7,406**	**19,477**	**-**	**-**	**-**	**2**	**7,406**	**19,477**
생연 1동	-	-	-	-	-	-	-	-	-
생연 2동	1	6,203	18,342	-	-	-	1	6,203	18,342
중 앙 동	1	1,203	1,135	-	-	-	1	1,203	1,135
보 산 동	-	-	-	-	-	-	-	-	-
불 현 동	-	-	-	-	-	-	-	-	-
소 요 동	-	-	-	-	-	-	-	-	-
상 패 동	-	-	-	-	-	-	-	-	-

자료 : 지역경제과

MARKET COMPOSITION

Unit : Places, ㎡

대규모소매점 Large scale retail stores						대 형 점 Large stores			Year & Dong
백화점 Department stores			쇼핑센타 Shopping centers						
개 소 Places	면 적 Area		개 소 Places	면 적 Area		개 소 Places	면 적 Area		
	부지면적 Site areas	건물연면적 Floor space		부지면적 Site areas	건물연면적 Floor space		부지면적 Site areas	건물연면적 Floor space	
-	-	-	-	-	-	-	-	-	1995
-	-	-	-	-	-	-	-	-	1996
-	-	-	-	-	-	-	-	-	1997
-	-	-	-	-	-	-	-	-	1998
-	-	-	-	-	-	-	-	-	1999
-	**-**	**-**	**-**	**-**	**-**	**-**	**-**	**-**	**2000**
-	-	-	-	-	-	-	-	-	Saengyeon1
-	-	-	-	-	-	-	-	-	Saengyeon2
-	-	-	-	-	-	-	-	-	Jungang
-	-	-	-	-	-	-	-	-	Bosan
-	-	-	-	-	-	-	-	-	Bulhyeon
-	-	-	-	-	-	-	-	-	Soyo
-	-	-	-	-	-	-	-	-	Sangpae

Source : Regional Economy Division

2. 금 융 기 관

단위 : 개소

연 별 및 동 별	계 Total	시중은행 Nation-wide commercial banks			지방은행 Local Bank
		국민은행 The citizens national bank	한미은행 Hanmi Bank	한국주택은행 The korea housing bank	경기은행 Kyonggi bank
1995	6	1	-	1	1
1996	6	1	-	1	1
1997	6	1	-	1	1
1998	6	1	1	1	-
1999	6	1	1	1	-
2000	**6**	**1**	**1**	**1**	**-**
생연 1동	1	-	-	-	-
생연 2동	-	-	-	-	-
중 앙 동	4	1	1	1	-
보 산 동	1	-	-	-	-
불 현 동	-	-	-	-	-
소 요 동	-	-	-	-	-
상 패 동	-	-	-	-	-

자료 : 한국은행 수원지점

FINANCIAL INSTITUTIONS

Unit : Number

특수은행 Chartered Bank				Year & Dong
중소기업은행 Industrial bank of korea	농협중앙회 N.A.C.F	수협중앙회 N.F.F.C	축협중앙회 National livestock cooperative federation	
-	3	-	-	1995
-	3	-	-	1996
-	3	-	-	1997
-	3	-	-	1998
-	3	-	-	1999
-	**3**	**-**	**-**	**2000**
-	1	-	-	Saengyeon1
-	-	-	-	Saengyeon2
-	1	-	-	Jungang
-	1	-	-	Bosan
-	-	-	-	Bulhyeon
-	-	-	-	Soyo
-	-	-	-	Sangpae

Source : Suwon Branch, The Bank of Korea

3. 금융기관예금, 대출 및 어음

단위 : 백만원

연별 및 월별	예금총계 Grand Total	저축성예금 Time and savings deposits				
		계 Total	정기예금 Time	정기적금 Installment savings	저축예금 Savings	기타 Others
1995	224,610	104,106	17,924	4,929	43,228	38,025
1996	180,854	149,917	23,521	9,247	47,440	-
1997	176,186	146,161	33,715	10,743	54,783	…
1998	224,967	197,517	103,868	7,159	48,095	38,395
1999	259,662	226,594	106,649	14,171	58,335	47,439
2000	**303,409**	**270,205**	**124,579**	**20,120**	**73,260**	**52,246**
1 월	258,289	229,767	107,669	16,129	59,916	46,053
2 월	261,366	232,368	108,166	17,491	60,232	46,479
3 월	259,742	233,441	107,157	18,629	61,673	45,982
4 월	266,771	240,844	109,980	19,866	63,339	47,659
5 월	267,352	240,448	111,812	19,701	63,102	45,833
6 월	264,287	235,450	103,942	20,263	64,875	46,370
7 월	270,138	241,876	106,556	21,177	67,250	46,893
8 월	274,046	247,535	108,627	21,674	68,988	48,246
9 월	283,489	253,034	110,973	21,695	70,483	49,883
10 월	287,706	259,552	118,108	20,628	70,483	50,333
11 월	300,057	270,764	125,397	20,699	73,624	51,044
12 월	303,409	270,205	124,579	20,120	73,260	52,246

자료 : 한국은행수원지점 조사기획과
한국은행 의정부사무소(어음교환)
주 : "자유저축예금"은 '97. 7월부터 "저축예금"으로 통합됨

DEPOSITS, LOANS AND BILLS OF FINANCIAL INSTITUTIONS

Unit : Million won

요구불예금 Demand doposits	대 출 Lending	어 음 교 환 Bill clearing					Year & Month
		장수(천장) Number of bills	금 액 Amount	장당평균금액(천원) Av. amount per bill(1000won)	부도액 Dishonored Amount	부도율 Dishonored Ratio	
29,065	91,439	12,832	12,832	642	…	…	1995
30,937	100,667	…	…	…	…	…	1996
30,025	111,882	…	…	…	…	…	1997
27,450	128,873	…	…	…	…	…	1998
33,068	170,270	…	…	…	…	…	1999
33,204	**206,420**	**19,236.4**	**10,085.8**	**524.7**	**33.3**	**0.33**	**2000**
28,522	173,442	1,511.8	825.5	546.1	3.3	0.40	Jan.
28,998	178,103	1,482.7	785.1	529.5	4.2	0.54	Feb.
26,301	184,519	1,610.8	916.5	569.0	3.9	0.43	Mar.
25,927	189,308	1,527.0	849.2	556.1	1.9	0.22	Apr.
26,904	192,095	1,656.1	907.2	547.8	2.9	0.32	May.
28,837	192,196	1,620.7	846.3	522.2	2.9	0.34	June.
28,262	194,382	1,566.5	807.4	515.4	4.5	0.56	July.
26,511	199,116	1,595.2	796.6	499.4	2.7	0.33	Aug.
30,455	200,548	1,667.7	771.3	462.5	1.7	0.23	Sept.
28,154	203,333	1,647.1	817.9	496.6	1.4	0.17	Oct.
29,293	204,222	1,720.7	905.3	526.2	1.6	0.18	Nov.
33,204	206,420	1,630.1	857.5	526.0	2.3	0.27	Dec.

Source : Suwon Branch, The Bank of Korea

4. 새 마 을 금 고

단위 : 개, 백만원

연 별 및 금 고 별	금 고 수 Number of S. funds	자 산 액 Amount of assets
1995	9	23,575
1996	8	29,567
1997	8	33,100
1998	7	38,540
1999	3	39,087
2000	**3**	**41,023**
남 부	1	10,589
중 앙	1	16,228
보 산	1	14,206

자료 : 새마을금고연합회경기도지부, 민간협력과

SAMMAEUL FUNDS

Unit : number, Million won

예 금 액 Amount of deposits	대 출 액 Amount of loans	회 원 수 (명) Number of members	Year & Fund
19,233	16,473	9,154	1995
21,080	20,035	19,165	1996
25,116	22,923	23,077	1997
33,117	22,065	18,641	1998
33,297	21,141	19,878	1999
35,308	**21,098**	**21,477**	**2000**
9,158	4,192	6,953	Nambu
13,757	6,907	7,988	Jungang
12,393	9,999	6,536	Bosan

Sourse : Civil cooperation Division

X. 주택 · 건설

HOUSING & CONSTRUCTION

1. 주택의 종류

단위 : 호수

연 별	세 대 수1) No. of Households	합 계 Total	주택보급률 Housing rate (%)	단독주택 Detached dwelling
1996	18,626	16,808	90.2	7,608
1997	19,287	17,896	92.8	8,974
1998	19,335	17,953	92.9	8,949
1999	19,812	19,384	97.8	8,971
2000	**18,932**	**19,706**	**104.1**	**7,239**

자료 : 통계청 ['95년 인구주택총조사보고서] , 도시과
주 : 1) '96년세대수 = 총가구 - (단독가구+비혈연가구+집단가구)

2. 주택의 점유형태

단위 : 호수

연 별	합 계 Total	자 가 Owned	전 세 Lump-sum deposit only	보증부월세 Monthly rent deposit in advance
1995	15,385	11,051	2,982	657
2000	**18,627**	**12,042**	**3,652**	**2,045**

자료 : 통계청「인구주택총조사보고서」

TYPE OF HOUSING UNITS

Unit : House

종류별 주택수 Number of houses by type housing unit					Year
아 파 트 Apartment	연립주택 Rowhouse	다세대주택 Apartment units in a private house	비거주용건물내 Non-housing units	다가구주택 Multyfamily house	
4,551	2,542	843	1,264	…	1996
5,049	2,542	1,263	68	…	1997
5,049	2,553	1,314	88	…	1998
6,304	2,569	1,435	105	…	1999
6,928	**4,120**	**393**	**1,026**	**-**	**2000**

Source : National statistical office

HOUSING UNITS BY TYPE OF OCCUPATION

Unit : House

무보증월세 Monthly rent without deposit	월 세 (사글세) Monthly rent for lump payment of the rental period in advance	무 상 Rent free	미 상 Unknown	Year
233	103	353	6	1995
288	**169**	**431**	**-**	**2000**

Source : National Statistical Office

3. 건 축 허 가(2-1)

단위 : 동수, ㎡

연별 및 용도별		합계 Total				
		계 Total	철근철골조 Reinforced concrete	조적조 Brick and stone	목조 Wooden	기타 Other
1995	동수	181	113	47	-	21
	연면적	76,122	65,444	7,713	-	2,965
1996	동수	234	171	44	1	18
	연면적	183,061	169,810	7,692	279	5,284
1997	동수	235	171	42	-	22
	연면적	175,197	154,934	15,814	-	4,449
1998	동수	105	80	13	-	12
	연면적	43,699	39,332	1,989	-	2,378
1999	동수	251	185	48	5	13
	연면적	125,965	118,555	4,460	548	2,402
2000	**동수**	**241**	**152**	**43**	**3**	**43**
	연면적	**120,973**	**112,829**	**3,137**	**333**	**4,674**
주거용	동수	90	49	27	3	11
	연면적	24,589	21,394	2,110	333	752
농림,수산업	동수	5	-	-	-	5
	연면적	1,627	-	-	-	1,627
광공업용	동수	31	31	-	-	-
	연면적	47,334	47,334	-	-	-
상업용	동수	87	55	14	-	18
	연면적	25,426	23,298	801	-	1,327
공공용	동수	-	-	-	-	-
	연면적	-	-	-	-	-
문교용	동수	3	2	-	-	1
	연면적	10,183	10,178	-	-	5
사회용	동수	2	2	-	-	-
	연면적	268	268	-	-	-
기타	동수	23	13	2	-	8
	연면적	11,546	10,357	226	-	963

자료 : 도시과

BUILDING CONSTRUCTION PERMITS

Unit : Building number, ㎡

신 축 New building					Year & Used
계 Total	철근철골조 Reinforced concrete	조 적 조 Brick and stone	목 조 Wooden	기 타 Other	
161	101	39	-	21	1995 Building
65,427	55,564	6,898	-	2,965	Gross coverage
230	165	42	1	12	1996 Building
178,708	167,874	7,367	279	3,192	Gross coverage
234	170	42	-	22	1997 Building
175,036	154,773	15,814	-	4,449	Gross coverage
83	61	10	-	12	1998 Building
39,144	35,016	1,750	-	2,378	Gross coverage
204	159	32	2	11	1999 Building
120,065	113,760	3,527	394	2,384	Gross coverage
160	**113**	**26**	**3**	**18**	**2000 Building**
106,370	**101,686**	**2,114**	**333**	**2,237**	**Gross coverage**
73	45	21	3	4	Dwelling Building
23,451	20,978	1,795	333	345	Gross coverage
3	-	-	-	3	1) Building
754	-	-	-	754	Gross coverage
19	19	-	-	-	2) Building
40,744	40,744	-	-	-	Gross coverage
52	40	5	-	7	Commercial Building
21,854	21,038	319	-	497	Gross coverage
-	-	-	-	-	Public Building
-	-	-	-	-	Gross coverage
2	2	-	-	-	Educational Building
10,178	10,178	-	-	-	Gross coverage
-	-	-	-	-	Social Building
-	-	-	-	-	Gross coverage
11	7	-	-	4	Other Building
9,389	8,748	-	-	641	Gross coverage

1) Agriculture, Foresty & fishery
2) Mining & manufacturing

Source : Urban Development Division

3. 건 축 허 가 (2-2)

단위 : 동, ㎡

연별 및 용도별		증축·개축·기타 Extension·Reconstruction·Other				
		계 Total	철근철골조 Reinforced concrete	조적조 Brick and stone	목조 Wooden	기타 Other
1995	동 수	20	12	8	-	-
	연면적	10,695	9,880	815	-	-
1996	동 수	14	6	2	-	6
	연면적	4,353	1,936	352	-	2,092
1997	동 수	1	1	-	-	-
	연면적	161	161	-	-	-
1998	동 수	21	18	3	-	-
	연면적	4,428	4,189	239	-	-
1999	동 수	47	26	16	3	2
	연면적	5,900	4,795	933	154	18
2000	**동 수**	**78**	**38**	**17**	**-**	**23**
	연면적	**14,005**	**10,726**	**1,023**	**-**	**2,256**
주거용	동 수	16	4	6	-	6
	연면적	1,036	416	315	-	305
농림,수산업	동 수	2	-	-	-	2
	연면적	873	-	-	-	873
광공업용	동 수	12	12	-	-	-
	연면적	6,590	6,590	-	-	-
상업용	동 수	33	14	9	-	10
	연면적	3,076	1,843	482	-	751
공공용	동 수	-	-	-	-	-
	연면적	-	-	-	-	-
문교용	동 수	1	-	-	-	1
	연면적	5	-	-	-	5
사회용	동 수	2	2	-	-	-
	연면적	268	268	-	-	-
기 타	동 수	12	6	2	-	4
	연면적	2,157	1,609	226	-	322

자료 : 도시과

BUILDING CONSTRUCTION PERMITS(CONT'D)

Unit : Building number, ㎡

대 수 선 Repair					Year & Used
계 Total	철근철골조 Reinforced concrete	조 적 조 Brick and stone	목 조 Wooden	기 타 Other	
-	-	-	-	-	1995 Building
-	-	-	-	-	Gross coverage
-	-	-	-	-	1996 Building
-	-	-	-	-	Gross coverage
-	-	-	-	-	1997 Building
-	-	-	-	-	Gross coverage
1	1	-	-	-	1998 Building
127	127	-	-	-	Gross coverage
-	-	-	-	-	1999 Building
-	-	-	-	-	Gross coverage
3	**1**	**-**	**-**	**2**	**2000 Building**
598	**417**	**-**	**-**	**181**	**Gross coverage**
1	-	-	-	1	Dwelling Building
102	-	-	-	102	Gross coverage
-	-	-	-	-	1) Building
-	-	-	-	-	Gross coverage
-	-	-	-	-	2) Building
-	-	-	-	-	Gross coverage
2	1	-	-	1	Commercial Building
496	417	-	-	79	Gross coverage
-	-	-	-	-	Public Building
-	-	-	-	-	Gross coverage
-	-	-	-	-	Educational Building
-	-	-	-	-	Gross coverage
-	-	-	-	-	Social Building
-	-	-	-	-	Gross coverage
-	-	-	-	-	Other Building
-	-	-	-	-	Gross coverage

1) Agriculture, Foresty & fishery
2) Mining & manufacturing

Source : Urban Development Division

4. 아파트건립(허가)

단위 : 개수

연 별	동 수 Number of buildings	가구수 House holds	규모별가구수 Households by size						
			33㎡ 미만	33이상 66미만	66이상 99미만	99이상 133미만	133이상 166미만	166이상 199미만	199㎡ 이상
1997	1	126	-	63	63	-	-	-	-
1998	-	-	-	-	-	-	-	-	-
1999	-	-	-	-	-	-	-	-	-
2000	**28**	**2,858**	**-**	**1,644**	**1,076**	**138**	**-**	**-**	**-**

자료 : 도시과

5. 아 파 트 현 황

단위 : 가구

연 별	동 수 Number of buildings	가구수 House holds	규모별가구수 No. of house						
			33㎡ 미만	33이상 66미만	66이상 99미만	99이상 133미만	133이상 166미만	166이상 199미만	199㎡ 이상
1997	73	5,049	85	3,448	1,322	194	-	-	-
1998	73	5,049	85	3,448	1,332	194	-	-	-
1999	85	6,304	85	4,256	1,735	228	-	-	-
2000	**91**	**6,818**	**85**	**4,751**	**1,754**	**228**	**-**	**-**	**-**

자료 : 도시과

CONSTRUCTION OF APARTMENT

Unit : number

층 수 별 가 구 수 Households by floor number										Year
합 계 Total		5층 이하 Floor or less		6~9층		10~19층		20층 이상 Floor or higher		
동 수 Buildings	가구수 Households	동 수 Buildings	가구수 Households	동 수 Buildings	가구수 Households	동 수 Buildings	가구수 Households	동 수 Buildings	가구수 Households	
1	126	-	-	-	-	-	-	1	126	1997
-	-	-	-	-	-	-	-	-	-	1998
-	-	-	-	-	-	-	-	-	-	1999
28	**2,858**	**-**	**-**	**-**	**-**	**28**	**2,858**	**-**	**-**	**2000**

Source : Urban Development Division

ESTABLISHMENT OF APARTMENT HOUSE

Unit : Household

층 수 별 가 구 수 No. of households per										Year
합 계 Total		5층 이하		6~9층		10~19층		20층 이상		
동 수 Buildings	가구수 Households	동 수 Buildings	가구수 Households	동 수 Buildings	가구수 Households	동 수 Buildings	가구수 Households	동 수 Buildings	가구수 Households	
73	5,049	24	840	18	726	31	3,483	-	-	1997
73	5,049	24	840	18	726	31	3,483	-	-	1998
85	6,304	27	958	14	608	39	3,974	5	764	1999
91	**6,818**	**28**	**977**	**14**	**608**	**44**	**4,469**	**5**	**764**	**2000**

Source : Urban Development Division

6. 토지거래 허가

단위 : 건, 천㎡

연별	합 계		허 가 Permit	
	건수 Cases	면적 Area	건수 Cases	면적 Area
1997	1,211	1,405	1,195	1,329
1998	127	262	126	260
1999	-	-	-	-
2000	**-**	**-**	**-**	**-**

자료 : 건설교통부 「토지거래통계」, 민원봉사과

주1) : 신고, 사후신고, 검인포함

2) '98. 1.30일자로 토지거래허가구역 및 신고구역 전면 해제

PERMITS FOR LAND TRANSACTION

Unit : Case, 1,000㎡

불허가내용 Non-permitted contents						Year
계 Total		이용목적 Purpose		기타 Other		
건수 Cases	면적 Area	건수 Cases	면적 Area	건 수 Cases	면적 Area	
16	76	14	71	2	5	1997
1	2	1	2	-	-	1998
-	-	-	-	-	-	1999
-	-	-	-	-	-	**2000**

Source : Public Service Division

7. 토지거래 현황(2-1)

단위 : 건, 천㎡

연 별	용도지역별						
	합 계 Total		도시계획구역내				
			주거지역 Residential		상업지역 Commercial		공업지역
	건수 Case	면적 Area	건수 Case	면적 Area	건수 Case	면적 Area	건수 Case
1997	2,259	3,431	1,239	1,301	227	32	2
1998	1,980	2,786	1,161	527	116	20	4
1999	2,306	1,944	1,303	200	266	44	23
2000	**1,852**	**1,688**	**901**	**163**	**170**	**16**	**2**

자료: 건설교통부「토지거래통계」, 민원봉사과

7. 토지거래 현황(2-2)

단위 : 건, 천㎡

연 별	지목별							
	합계 Total		전 Dry paddy		답 Rice paddy		대 지 Building land	
	건수 Case	면적 Area	건수 Case	면적 Area	건수 Case	면적 Area	건수 Case	면적 Area
1997	2,259	3,431	272	337	190	176	1,492	194
1998	1,980	2,786	288	353	140	144	1,132	211
1999	2,306	1,944	248	320	187	149	1,580	459
2000	**1,852**	**1,688**	**209**	**247**	**116**	**90**	**1,249**	**152**

자료: 건설교통부「토지거래통계」, 민원봉사과

LAND TRASACTIONS BY USE AND PURPOSE

Unit : Case, 1000㎡

By use							Year
	Subject to urban planning zone				도시계획구역외 Not subject to urban planning		
Industrial	녹지지역 Green belt		용도미지정구역 Non-designated				
면적 Area	건수 Case	면적 Area	건수 Case	면적 Area	건수 Case	면적 Area	
1	252	695	-	-	539	1,402	1997
16	282	958	12	38	405	1,227	1998
25	232	626	-	-	482	1,049	1999
11	**253**	**731**	**-**	**-**	**526**	**767**	**2000**

Source : Public Service Division

LAND TRASACTIONS BY USE AND PURPOSE(CONT'D)

Unit : Case, 1000㎡

By purpose						Year
임 야 Forest field		공장용지 Factory site		기 타 Others		
건수 Case	면적 Area	건수 Case	면적 Area	건수 Case	면적 Area	
129	2,552	16	15	160	157	1997
209	1,871	15	42	196	165	1998
120	921	15	32	156	63	1999
142	**1,110**	**18**	**25**	**118**	**65**	**2000**

Source : Public Service Division

8. 용 도 지 구(2-1)

단위 : ㎢

연 별	합 계 Total	경관지구 Scenicy	미 관 Landscape			
			소계 Sub-Total	중심지 Central	역사문화 Historical culture	일반미관 General
1997	0.428	-	-	-	-	-
1998	0.428	-	-	-	-	-
1999	0.428	-	-	-	-	-
2000	**0.428**	**-**	**-**	**-**	**-**	**-**

자료 : 건설과

8. 용 도 지 구(2-2)

단위 : ㎢

연 별	Reservation		시설보호지구 Protection of facilities				
	중요시설물 Major facilities	생태계 Ecosystem	계 Sub-total	학교 School	공용 Public	항만 Port	공항 Airport
1997	-	-	-	-	-	-	-
1998	-	-	-	-	-	-	-
1999	-	-	-	-	-	-	-
2000	**-**	**-**	**-**	**-**	**-**	**-**	**-**

자료 : 건설과

LAND BY PURPOSE

Unit : ㎢

고도지구 Height			방화지구	방재지구	보존지구		Year
계 Sub-total	최저 Min.	최고 Max.	Fire-fighting	Prevention of disaster	계 Sub-total	문화자원 Cultural resources	
0.18	-	0.18	0.198	-	-	-	1997
0.18	-	0.18	0.198	-	-	-	1998
0.18	-	0.18	0.198	-	-	-	1999
0.18	**-**	**0.18**	**0.200**	**-**	**-**	**-**	**2000**

Source : Construction Division

LAND BY PURPOSE(CONT'D)

Unit : ㎢

취락지구 Community			개발촉진지구	아파트지구	위락지구	Year
계 Sub-total	자연 Natural	집단 Group	Development Promotion	Apartment	Recreation	
0.05	-	0.05	-	-	-	1997
0.05	-	0.05	-	-	-	1998
0.05	-	0.05	-	-	-	1999
0.05	**-**	**0.05**	**-**	**-**	**-**	**2000**

Source : Construction Division

9. 도 시 계 획 (2-1)

단위 : ㎢

연 별	기준년도 Base year(BY)	목표년도 Target year(TY)	인 구 Population		계획구역면적 Planning Area
			기준년도인구 Population as of BY	목표년도인구 Population as of TY	
1997	1994	2001	72,000	102,000	30.66
1998	1994	2001	72,000	102,000	30.66
1999	1994	2001	72,000	102,000	30.66
2000	**1994**	**2001**	**72,000**	**102,000**	**30.66**

자료 : 도시과
주) '96 도시계획 용도지역변경으로 서식변경, '95 이전 자료는 당해년도 통계연보 활용

9. 도 시 계 획 (2-2)

단위 : ㎢

연 별	용 도 지 역						
	상 업 지 역 Commercial zone						
	소 계 Sub-Total	중심상업 Central	일반상업 General	근린상업 Neighborhood	유통상업 Distributional	소 계 Sub-Total	전용공업 Exclusive
1997	1.15	-	1.15	-	-	0.37	-
1998	1.16	-	1.16	-	-	0.37	-
1999	1.19	-	1.19	-	-	0.37	-
2000	**1.19**	**-**	**1.19**	**-**	**-**	**0.37**	**-**

자료 : 도시과

URBAN PLANNING

Unit : ㎢

합 계 Total	용 도 지 역 By use				Year
	주 거 지 역 Residential zone				
	소 계 Sub-Total	주거전용 Residential Only	일반주거 General Residential	준주거 Semiresidential	
30.66	3.51	-	3.51	-	1997
30.66	4.99	-	4.94	0.1	1998
30.66	4.96	-	4.93	0.03	1999
30.66	**4.96**	**-**	**4.93**	**0.03**	**2000**

Source : Urban Development Division

URBAN PLANNING(CONT'D)

Unit : ㎢

By use							Year
공업지역 Industrial zone		녹 지 지 역 Green zone				미 지 정 Undesignated	
일반공업 General	준 공 업 Mixed	소 계 Sub-total	보존녹지 Preserved	자연녹지 Natural	생산녹지 Agricultural		
0.32	0.05	25.63	-	24.37	1.26	-	1997
0.32	0.05	24.14	-	24.13	0.01	-	1998
0.32	0.05	24.14	-	24.13	0.01	-	1999
0.32	**0.05**	**24.14**	**-**	**24.13**	**0.01**	**-**	**2000**

Source : Urban Development Division

10. 공 원

단위 : 개소, 천㎡

연 별	총 계 (A+B) Grand Total		자 연 공 원 Natural park									
			계(A) Total		국립공원 National		도립공원 Provincial		시군립공원 Si and Gun		계 (B) Total	
	개 소 Number	면적 Area	개소 Number	면적 Area	개소 Number	면적 Area	개소 Number	면적 Area	개소 Number	면적 Area	개소 Number	면적 Area
1995	18	4,086	-	-	-	-	-	-	-	-	18	4,086
1996	17	4,088	-	-	-	-	-	-	-	-	17	4,088
1997	17	4,089	-	-	-	-	-	-	-	-	17	4,089
1998	15	3,393	-	-	-	-	-	-	-	-	15	3,393
1999	14	98	-	-	-	-	-	-	-	-	14	98
2000	**14**	**98**	**-**	**-**	**-**	**-**	**-**	**-**	**-**	**-**	**14**	**98**

자료 : 경기도 「99.도시계획현황」

주 : '97년이전 계획공원 기준, '98년은 조성공원 기준

PARK

Unit : Nmber, 1,000㎡

도 시 공 원 Urban Park										Year
어린이공원 Children's		근린공원 Neighborhood		도시자연공원 Urban natural		묘지공원 Grave yard		체육공원 Sports		
개소 Number	면적 Area	개소 Number	면적 Area	개소 Number	면적 Area	개소 Number	면적 Area	개소 Number	면적 Area	
12	21	5	783	1	3,282	-	-	-	-	1995
11	20	5	786	1	3,282	-	-	-	-	1996
11	21	5	786	1	3,282	-	-	-	-	1997
10	23	4	88	1	3,282	-	-	-	-	1998
10	21	4	77	-	-	-	-	-	-	1999
10	**21**	**4**	**77**	**-**	**-**	**-**	**-**	**-**	**-**	**2000**

Source : Urban Development Division

11. 하 천

단위 : km

연 별	하천수 (개소) Number of rivers and streams	총 연 장 Total length	요 개 수 Cases of improvements needed
1995	3	30.3	30.3
1996	3	30.3	30.3
1997	3	30.3	30.3
1998	3	30.3	43.8
1999	3	30.1	30.1
2000	**3**	**30.1**	**30.9**

자료 : 건설과

12. 하 천 부 지 점 용

단위 : ㎡, 천원

연 별	건 수 (필지) Number of cases	면 적 합 계 (㎡)		
		계 Total	전 Dry paddy	답 Rice paddy
1995	78	20,121	-	-
1996	113	53,204	1,796	-
1997	74	22,435	5,682	3,840
1998	143	57,723	3,840	7,805
1999	43	8,180	-	-
2000	**37**	**16,565**	**9,295**	**-**

자료 : 건설과

RIVERS AND STREAMS

Unit : km

기 개 수 (A) Already Improved	미 개 수 (B) Yet to be improved	개 수 율 (%) (기개수/요개수×100) Improvement rate	Year
23.23	7.07	73.0	1995
23.23	7.07	73.0	1996
23.23	7.07	73.0	997
29.92	13.86	68.3	1998
29.95	0.15	99.5	1999
10.70	**20.20**	**34.6**	**2000**

Source : Construction Division

USE OF RIVER SITES

Unit : ㎡, 1000 won

Total Area		토사채취(㎥)	사 용 료 징 수 Collection of use fees		Year
잡 종 지 Misc. land	기 타 Other	Collection of gravels and sand	조 정 Adjusted	징 수 Collected	
-	20,121	-	42,345	37,534	1995
995	50,413	-	50,345	45,361	1996
-	12,913	-	44,878	42,144	1997
-	46,078	-	1,096	22,461	1998
-	8,180	-	1,585	20,957	1999
-	**7,270**	**-**	**3,175**	**2,559**	**2000**

Source : Construction Division

13. 도 로(2-1)

단위 : m, %

연 별	합 계 Grand Total				
	계 Total	포장 Paved	포장율(%) Rate	미 포 장 Unpaved	미 개 통 Not Opened
1995	65,985	65,113	98.7	872	-
1996	57,033	57,033	100.0	-	-
1997	60,295	60,295	100.0	-	-
1998	71,397	71,397	100.0	-	-
1999	77,442	77,442	100.0	-	-
2000	**78,532**	**78,532**	**100.0**	**-**	**-**

자료 : 건설교통부「도로현황조서」

주 : 1) '95년도 지방도는 양주, 포천 도로가 일부 포함 2) 지방도 포장률은 당해년도 포장률임

13. 도 로(2-2)

단위 : m, %

연 별	지 방 도 Provincial road				
	계 Total	포장 Paved	포장율(%) Rate	미 포 장 Unpaved	미 개 통 Not Opened
1995	22,310	21,438	96.0	872	-
1996	13,050	13,050	100.0	-	-
1997	13,050	13,050	100.0	-	-
1998	13,050	13,050	100.0	-	-
1999	13,050	13,050	100.0	-	-
2000	**13,050**	**13,050**	**100.0**	**-**	**-**

자료 : 건설교통부「도로현황조서」

주 : 1) '95년도 지방도는 양주, 포천 도로가 일부 포함 2) 지방도 포장률은 당해년도 포장률임

ROADS

Unit : m, %

일 반 국 도 General national road					Year
계 Total	포 장 Paved	포장율(%) Rate	미포장 Unpaved	미개통 Not Opened	
12,000	12,000	100	-	-	1995
12,000	12,000	100	-	-	1996
12,000	12,000	100	-	-	1997
12,000	12,000	100	-	-	1998
12,000	12,000	100	-	-	1999
12,000	**12,000**	**100**	**-**	**-**	**2000**

Source : Ministry of Construction & Transportation

ROADS(CONT'D)

Unit : m, %

시 군 도 Si & Gun's Road					Year
계 Total	포 장 Paved	포장율(%) Rate	미포장 Unpaved	미개통 Not Opened	
31,675	31,675	100	-	-	1995
31,983	31,983	100	-	-	1996
35,245	35,245	100	-	-	1997
46,347	46,347	100	-	-	1998
52,392	52,392	100	-	-	1999
53,482	**53,482**	**100**	**-**	**-**	**2000**

Source : Ministry of Construction & Transportation

14. 도 로 시 설 물

단위 : 개소, m, ㎡

연 별	보도육교 Pedestrian overpass			지 하 보 도 Pedestrian underpass			지 하 차 도 Underground roadway			고 가 도 로 Elevated road		
	개 소 Number	연 장 Length	면 적 Area	개 소 Number	연 장 Length	면 적 Area	개 소 Number	연 장 Length	면 적 Area	개 소 Number	연 장 Length	면 적 Area
1995	-	-	-	-	-	-	1	197	4,925	-	-	-
1996	2	153	509	-	-	-	1	197	4,925	-	-	-
1997	2	153	509	-	-	-	4	234	5,055	-	-	-
1998	2	153	509	-	-	-	4	234	5,055	-	-	-
1999	2	153	509	-	-	-	4	234	5,055	-	-	-
2000	**2**	**153**	**509**	**-**	**-**	**-**	**4**	**234**	**5,055**	**-**	**-**	**-**

자료 : 건설교통부

ROAD FACILITIES

Unit : Number, m, ㎡

차도육교 Overpass road			지하상가 Underground shopping arcades			터널 Tunnels			입체시설 Solid facilities			가로등(개소) Street lamps	Year
개소 Number	연장 Length	면적 Area	개소 Number	연장 Length	면적 Area	개소 Number	연장 Length	면적 Area	개소 Number	연장 Length	면적 Area		
-	-	-	-	-	-	-	-	-	-	-	-	1,185	1995
-	-	-	-	-	-	-	-	-	-	-	-	1,215	1996
-	-	-	-	-	-	-	-	-	-	-	-	1,489	1997
-	-	-	-	-	-	-	-	-	-	-	-	1,509	1998
-	-	-	-	-	-	-	-	-	-	-	-	2,136	1999
-	**-**	**-**	**-**	**-**	**-**	**-**	**-**	**-**	**-**	**-**	**-**	**2,146**	**2000**

Source : Ministry of Construction & Transportation

15. 교 량(2-1)

단위 : 개소, m

연 별	합계 Grand Total					
	계 Total		가설 Constructed		미가설 Unconstructed	
	개소 Place	연장 Length	개소 Place	연장 Length	개소 Place	연장 Length
1995	18	1,503.0	18	1,503.0	-	-
1996	18	1,534.0	18	1,534.0	-	-
1997	18	1,534.0	18	1,534.0	-	-
1998	17	1,525.3	17	1,525.3	-	-
1999	17	1,525.3	17	1,525.3	-	-
2000	**17**	**1,527.3**	**17**	**1,527.3**	**-**	**-**

자료 : 건설교통부「교량현황조서」

15. 교 량(2-2)

단위 : 개소, m

연 별	지방도 Provincial Road					
	계 Total		가설 Constructed		미가설 Unconstructed	
	개소 Place	연장 Length	개소 Place	연장 Length	개소 Place	연장 Length
1995	3	220.0	3	220.0	-	-
1996	3	219.0	3	219.0	-	-
1997	3	219.0	3	219.0	-	-
1998	3	241.0	3	241.0	-	-
1999	3	241.0	3	241.0	-	-
2000	**3**	**241.0**	**3**	**241.0**	**-**	**-**

자료 : 건설교통부「교량현황조서」

BRIDGES

Unit : Number, m

일 반 국 도 General notional Road						Year
계 Total		가 설 Constructed		미가설 Unconstructed		
개 소 Place	연 장 Length	개 소 Place	연 장 Length	개 소 Place	연 장 Length	
2	60	2	60	-	-	1995
2	60	2	60	-	-	1996
2	60	2	60	-	-	1997
2	60	2	60	-	-	1998
2	60	2	60	-	-	1999
2	**60**	**2**	**60**	**-**	**-**	**2000**

Source : Ministry of Construction & Transportation 「Yearbook of Bridge statistics」

BRIDGES(CONT'D)

Unit : Number, m

시 군 도 Si & Gun's Road						Year
계 Total		가 설 Constructed		미가설 Unconstructed		
개 소 Place	연 장 Length	개 소 Place	연 장 Length	개 소 Place	연 장 Length	
13	1,223.0	13	1,223.0	-	-	1995
13	1,255.0	13	1,255.0	-	-	1996
13	1,255.0	13	1,255.0	-	-	1997
12	1,224.3	12	1,224.3	-	-	1998
12	1,224.3	12	1,224.3	-	-	1999
12	**1,226.3**	**12**	**1,226.3**	**-**	**-**	**2000**

Source : Ministry of Construction & Transportation 「Yearbook of Bridge statistics」

16. 건 설 장 비(2-1)

단위 : 대

연 별	합 계 Total	불도우저 Bulldozers	굴삭기 Excavators	로우더 Loaders	지게차 Forklifts	스크레이퍼 Scrapers	덤프트럭 Dump trucks
1997	157	4	20	16	104	-	7
1998	156	5	37	17	77	-	15
1999	167	4	46	15	77	-	19
2000	**222**	**3**	**58**	**17**	**111**	**-**	**22**

자료 : 건설과

16. 건 설 장 비(2-2)

단위 : 대

연 별		아스팔트 Asphalt			골재살포기 Aggregate distributors	쇄석기 Crushers	공기압축기 Compressors
	펌 프 Pumps	믹싱플랜트 Mixing plants	휘니셔 Finishers	살포기 Distributors			
1997	-	-	-	-	-	-	-
1998	-	-	-	-	-	-	-
1999	-	-	-	-	-	-	-
2000	-	**-**	**-**	**-**	**-**	**-**	**-**

자료 : 건설과

CONSTRUCTION MACHINERY AND EQUIPMENTS

Unit : Each

기중기 Cranes	그레이더 Graders	로 울 러 Rollers	콘 크 리 트 Concrete				Year
			배칭프랜트 Betching Plant	휘니셔 Finishers	살포기 Distributors	믹서트럭 Mixer trucks	
4	-	2	-	-	-	-	1997
3	-	2	-	-	-	-	1998
3	-	2	-	-	-	-	1999
8	-	**2**	-	-	-	-	**2000**

Source : Construction Division

CONSTRUCTION MACHINERY AND EQUIPMENTS(CONT'D)

Unit : Each

천공기 Borning Machine	사리채취기 Gravel collectors	준설선 Dredgers	노상안정기 Road stabilizers	특수건설기계 Special construction machine	항타 및 항발기 Rock drills	기 타 Others	Year
	-	-	-	-	-	-	1997
	-	-	-	-	-	-	1998
	-	-	-	1	-	-	1999
	-	**-**	**-**	**1**	**-**	**-**	**2000**

Source : Construction Division

XI. 교통·관광 및 정보통신

TRANSPORTATION · TOURISM · INFORMATION TELECOMMUNICATIONS

1. 자동차 등록

단위 : 대

연별 및 월별	총 계1) Grand total				승용차 Passenger cars				승합차 Buses			
	계 Total	관용 Government	자가용 Private	영업용 Commercial	계 Total	관용 Government	자가용 Private	영업용 Commercial	계 Total	관용 Government	자가용 Private	영업용 Commercial
1995	13,173	82	12,459	632	8,788	12	8,371	405	1,270	11	1,200	59
1996	14,757	86	14,034	637	10,112	13	9,676	423	1,334	13	1,264	57
1997	15,890	87	15,226	577	11,055	12	10,626	417	1,441	13	1,368	60
1998	15,773	95	15,093	585	10,931	14	10,487	430	1,450	16	1,374	60
1999	17,012	91	16,273	648	11,347	12	10,886	449	1,910	17	1,831	62
2000	**18,627**	**92**	**17,816**	**719**	**11,755**	**12**	**11,292**	**451**	**2,679**	**18**	**2,598**	**63**
1월	17,117	91	16,367	659	11,341	12	10,880	449	1,970	17	1,890	63
2월	17,191	94	16,428	669	11,338	12	10,879	447	2,011	18	1,930	63
3월	17,244	95	16,477	672	11,305	12	10,851	442	2,055	18	1,974	63
4월	17,343	96	16,571	676	11,331	12	10,877	442	2,086	18	2,006	62
5월	17,561	94	16,787	680	11,412	12	10,960	440	2,150	18	2,071	61
6월	17,748	94	16,968	686	11,490	12	11,038	440	2,226	18	2,145	63
7월	17,910	94	17,125	691	11,542	12	11,091	439	2,304	18	2,222	64
8월	18,087	94	17,302	691	11,616	12	11,166	438	2,386	18	2,304	64
9월	18,269	94	17,462	713	11,715	12	11,248	455	2,445	18	2,363	64
10월	18,438	93	17,628	717	11,777	12	11,311	454	2,513	18	2,432	63
11월	18,590	93	17,778	719	11,839	12	11,374	453	2,580	18	2,499	63
12월	18,627	92	17,816	719	11,755	12	11,292	451	2,679	18	2,598	63

자료 : 민원봉사과 1) 이륜차는 미포함

주 : 월별 누계자료임

REGISTERED MOTOR VEHICLES

Unit : Each

화물차 Trucks				특수차 Special cars				이륜자동차 Motor cycle			Year & Month
계 Total	관 용 Government	자가용 Private	영업용 Commercial	계 Total	관 용 Government	자가용 Private	영업용 Commercial	계 Total	관 용 Government	자가용 Private	
3,079	48	2,879	152	36	11	9	16	-	-	-	1995
3,275	49	1,264	57	36	11	13	12	5,154	111	5,403	1996
3,365	52	3,218	95	29	10	14	5	5,805	110	5,695	1997
3,361	52	3,218	91	31	13	14	4	5,987	109	5,878	1998
3,721	50	3,540	131	34	12	16	6	5,443	73	5,370	1999
4,157	**51**	**3,910**	**196**	**36**	**11**	**16**	**9**	**5,556**	**71**	**5,485**	**2000**
3,772	50	3,581	141	34	12	16	6	5,441	73	5,368	Jan
3,808	52	3,603	153	34	12	16	6	5,445	73	5,372	Feb
3,850	53	3,636	161	34	12	16	6	5,456	73	5,383	Mar
3,892	54	3,672	166	34	12	16	6	5,467	73	5,394	Apr
3,965	52	3,740	173	34	12	16	6	5,491	73	5,418	May
3,998	52	3,769	177	34	12	16	6	5,499	73	5,426	Jun
4,032	52	3,798	182	32	12	14	6	5,507	72	5,435	Jul
4,053	52	3,818	183	32	12	14	6	5,519	70	5,449	Aug
4,076	52	3,837	187	33	12	14	7	5,535	71	5,464	Sep
4,114	51	3,870	193	34	12	15	7	5,549	71	5,478	Oct
4,135	51	3,889	195	36	12	16	8	5,560	71	5,489	Nov
4,157	51	3,910	196	36	11	16	9	5,556	71	5,485	Dec

Source : Public Service Division

2.영업용 자동차 업종별 수송

단위 : 여객/명, 화물/톤

연 별	여 객 Passenger							
	계 Total		시내버스 Inter-city buses		시외버스 Intra-city buses		택 시 Taxi	
	등록대수 Number of cars	수송인원 Number of passengers	등록대수 Number of cars	수송인원 Number of passengers	등록대수 Number of cars	수송인원 Number of passengers	등록대수 Number of cars	수송인원 Number of passengers
1995	466	…	14	…	20	…	408	…
1996	484	…	14	…	20	…	426	…
1997	470	…	14	…	20	…	412	…
1998	501	…	15	…	20	…	446	…
1999	511	…	12	…	26	…	449	…
2000	**524**	**…**	**8**	**…**	**36**	**…**	**461**	**…**

자료 : 민원봉사과 1) 특수, 용달포함

3. 주 차 장

단위 : 개소, ㎡

연 별	합 계 Grand Total						노 상 Street parking			
	계 Total		공 영 Public		민 영 Private		공 영 Public		민 영 Private	
	개 소 Number	면 수 Space	개 소 Number	면 수 Space	개 소 Number	면 수 Space	개 소 Number	면 수 Space	개 소 Number	면 수 Space
1995	425	7,091	…	…	…	…	…	…	…	…
1996	467	7,286	…	…	…	…	…	…	…	…
1997	602	9,119	61	2,566	541	6,553	16	521	-	-
1998	687	9,402	83	2,750	604	6,652	37	843	-	-
1999	731	9,516	49	2,015	682	7,501	37	833	-	-
2000	**833**	**10,735**	**50**	**2,400**	**783**	**8,335**	**37**	**818**	**-**	**-**

자료 : 지역경제과, 도시과

TRANSPORTATION OF COMMERCIAL MOTOR VEHICLES, BY TYPE OF BUSINESS

Unit : Passenger/Person, Freight/ton

전세 Chartered car		화물 Freight						Year
		계 Total		노선 Routes		구역[1] Districts		
등록대수 Number of cars	수송인원 Number of passengers	등록대수 Number of cars	수송량 Number of passengers	등록대수 Number of cars	수송량 Number of passengers	등록대수 Number of cars	수송량 Number of passengers	
24	…	168	…	-	-	168	…	1995
24	…	168	…	-	-	168	…	1996
24	…	168	…	-	-	168	…	1997
20	…	110	…	-	-	110	…	1998
24	…	131	…	-	-	131	…	1999
19	**…**	**259**	**…**	**-**	**-**	**259**	**…**	**2000**

Source : Public Service Division

PARKING LOT

Unit : Number, ㎡

노외 Non-street parking				건축물부설 Attached to buildings				Year
공영 Public		민영 Private		공영 Public		민영 Private		
개소 Number	면수 Space	개소 Number	면수 Space	개소 Number	면수 Space	개소 Number	면수 Space	
…	…	…	…	…	…	…	…	1995
…	…	…	…	…	…	…	…	1996
11	1,320	32	1,049	34	725	509	5,504	1997
12	1,182	33	1,060	34	725	571	5,592	1998
12	1,182	12	624	…	…	670	6,877	1999
13	**1,582**	**13**	**666**	**…**	**…**	**770**	**7,669**	**2000**

Source : Regional Economy Division

4. 철 도 수 송

단위 : 명, 톤, 천원

연 별 및 역 별	여 객 Passenger		
	승 차 인 원 On-boarding	강 차 인 원 Off-boarding	여 객 수 입 Revenues
1996	1,534,593	1,491,009	946,161
1997	1,470,011	1,442,337	1,477,948
1998	1,139,758	1,210,317	1,506,067
1999	1,033,249	1,072,663	1,345,499
2000	**1,086,554**	**1,090,406**	**1,512,026**
동두천역	767,737	211,813	1,137,687
동 안 역	173,352	49,919	223,847
소요산역	145,465	828,674	150,492

자료 : 철도청「동두천역, 동안역, 소요역」

RAILWAY TRANSPORTATION

Unit : Person, ton, 1,000won

화 물 Freight			Year
발 송 톤 수 Sending	도 착 톤 수 Arriving	화 물 수 입 Revenues	
28,914	137,650	421,844	1996
31,104	131,247	455,888	1997
22,928	135,375	370,170	1998
16,999	105,801	400,882	1999
12,897	**108,840**	**201,988**	**2000**
-	-	-	Dongducheon Station
12,897	108,840	201,988	Dongan Station
-	-	-	Soyosan Station

Source : Railroad Office

5. 관광사업체 등록

단위 : 개소

연별 및 동별	여행업 Travel agencies			관광숙박업 Tourist accommodations									
	일반 General	국외 Over-seas	국내 Dome-stic	관광호텔업 Tourist hotel		국민호텔업 National hotel		휴양콘도미니엄 Condominium		가족호텔업 Family hotel		한국전통호텔업 Traditional hotel	
				호텔수 Number	객실수 Rooms	호텔수 Number	객실수 Rooms	호텔수 Number	객실수 Rooms	호텔수 Number	객실수 Rooms	호텔수 Number	객실수 Rooms
1995	-	1	4	2	78	-	-	-	-	-	-	-	-
1996	-	1	4	2	78	-	-	-	-	-	-	-	-
1997	-	4	6	2	73	-	-	-	-	-	-	-	-
1998	-	4	6	2	73	-	-	-	-	-	-	-	-
1999	-	5	6	2	73	-	-	-	-	-	-	-	-
2000	**-**	**5**	**6**	**2**	**73**	**-**	**-**	**-**	**-**	**-**	**-**	**-**	**-**
생연1동	-	-	-	-	-	-	-	-	-	-	-	-	-
생연2동	-	1	1	-	-	-	-	-	-	-	-	-	-
중앙동	-	2	4	1	31	-	-	-	-	-	-	-	-
보산동	-	1	-	-	-	-	-	-	-	-	-	-	-
불현동	-	1	1	1	42	-	-	-	-	-	-	-	-
소요동	-	-	-	-	-	-	-	-	-	-	-	-	-
상패동	-	-	-	-	-	-	-	-	-	-	-	-	-

자료 : 문화공보실

REGISTRATION OF TOURIST SERVICE ESTABLISHMENTS

Unit : Number

관광객이용시설업 Tourist entertainment facilities						국제회의 용역업 Professional convention organizers	관광편의 시설업 Tourist convenience facilities	Year & Dong
전문 휴양업 Special recreation services	종합 휴양장업 Resort complexes	관광 유람선업 Tourist Cruises	관광 음식점업 Tourist restaurants	외국인전용 유흥음식점업 1)	외국인전용관광 기념품판매업 2)			
-	-	-	-	40	-	-	-	1995
-	-	-	-	40	-	-	-	1996
-	-	-	-	40	-	-	-	1997
-	-	-	-	41	-	-	-	1998
-	-	-	-	45	-	-	-	1999
-	**-**	**-**	**-**	**48**	**-**	**-**	**-**	**2000**
-	-	-	-	-	-	-	-	Saengyeon1
-	-	-	-	-	-	-	-	Saengyeon2
-	-	-	-	11	-	-	-	Jungang
-	-	-	-	27	-	-	-	Bosan
-	-	-	-	10	-	-	-	Bulhyeon
-	-	-	-	-	-	-	-	Soyo
-	-	-	-	-	-	-	-	Sangpae

1) Traditional restaurant for foreigners
2) Souvenir shops for foreigners

Source:Public Information & Culture Division

6. 관광객수 및 관광수입

단위 : 명, 백만원

연별 및 월별	관광객 (명) Tourist(Person)		
	계 Total	내국인 Domestic	외국인 Foreign
1995	634,170	281,854	352,316
1996	601,605	247,203	354,412
1997	680,662	315,571	365,091
1998	581,226	233,058	348,168
1999	715,445	221,107	494,338
2000	**866,616**	**194,318**	**672,298**
1 월	56,549	7,499	49,050
2 월	57,141	7,425	49,716
3 월	60,803	11,244	49,559
4 월	73,328	19,421	53,907
5 월	75,335	19,987	55,348
6 월	68,700	11,817	56,883
7 월	60,891	8,991	51,900
8 월	65,134	8,286	56,848
9 월	59,277	8,405	50,872
10 월	118,022	58,016	60,006
11 월	95,781	27,229	68,552
12 월	75,655	5,998	69,657

자료 : 문화공보실

NUMBER OF TOURISTS AND TOURISM RECEIPTS

Unit : Person, Million won

관광수입 (백만원) Tourism receipts (million won)			Year
계 Total	내화 Korean won	외화 Foreign currency	
1,410	76	1,334	1995
1,463	62	1,401	1996
2,201	425	1,776	1997
2,300	213	2,087	1998
3,019	194	2,825	1999
5,040	**158**	**4,882**	**2000**
1,351	10	1,341	Jan
261	7	254	Feb
821	15	806	Mar
299	13	286	Apr
328	14	314	May
340	10	330	Jun
212	10	202	Jul
136	12	123	Aug
220	10	211	Sep
273	23	250	Oct
400	20	380	Nov
399	14	385	Dec

Source : Public Information & Culture Division

7. 우 편 시 설

단위 : 개

연 별	우 체 국 수			
	계 Total	일반국 General Post Office	분 국 Branch Post Office	별정국 Special Post Office
1998	4	2	1	-
1999	4	2	1	-
2000	**4**	**2**	**1**	**-**

자료: 서울체신청

7. 우 편 시 설(계속)

단위 : 개

연 별	우 체 통 Post box			사 서 함 시 설 수
	계 Total	갑 Standing	을 Hanging	Post box
1998	107	54	53	50
1999	61	37	24	50
2000	**110**	**76**	**34**	**50**

자료 : 서울체신청

POSTAL SERVICE FACILITIES

Unit : each

Number of post office			직원수	집배원	Year
군우국 Military post office	분 실 Detached post office	우편취급소 Postal agency	No. of staffs	No. of postmen	
1	-	-	50	24	1998
1	-	-	62	14	1999
1	**-**	**-**	**58**	**16**	**2000**

Source : Seoul Communication Office

POSTAL SERVICE FACILITIES(Cont'd)

Unit : each

수 송 장 비 Delivery equipment			우표류판매소	Year
자 동 차 Motor vehicle	이 륜 차 Motor cycle	자 전 거 Bicycle	Stamp sale agency	
4	19	1	135	1998
4	14	-	62	1999
3	**31**	**-**	**115**	**2000**

Source : Seoul Communication Office

8. 우편물 취급

단위 : 천통

연 별	국 내 Domestic							
	총 계Total		일 반 General mail		특 수 Special mail		소 포 Parcel	
	접 수 Receipt	배 달 Delivery	접 수 Receipt	배 달 Delivery	접 수 Receipt	배 달 Delivery	접 수 Receipt	배 달 Delivery
1995	1,617	3,883	1,485	3,627	121	228	11	28
1996	3,104	4,873	2,969	4,533	119	264	16	76
1997	3,912	9,082	3,619	8,539	267	464	26	79
1998	3,869	9,333	3,591	8,822	255	440	23	71
1999	4,592	10,655	4,318	10,095	250	473	24	87
2000	**4,754**	**11,758**	**4,447**	**11,111**	**270**	**549**	**37**	**98**

자료 : 서울체신청

9. 우편요금수입

단위 : 천원

연 별	총 계 Grand Total			일 반 General mail		
	계 Total	국 내 Domestic	국 제 International	계 Total	국 내 Domestic	국 제 International
1995	532,918	466,286	66,632	292,568	274,137	18,431
1996	740,435	661,609	78,826	469,546	455,392	18,144
1997	1,139,095	941,211	197,884	592,135	561,272	30,863
1998	1,315,002	1,048,126	266,876	684,665	657,913	26,752
1999	1,449,712	1,183,824	265,888	800,797	775,153	25,644
2000	**1,554,002**	**1,241,954**	**312,048**	**794,118**	**774,647**	**19,471**

자료 : 서울체신청
주) '97년 양주(회천, 은현, 남면)일부포함

HANDLING OF POSTAL MATTERS

Unit : 1,000 letters

국 제 International								Year
총 계 Total		일 반 General mail		특 수 Special mail		소 포 Parcel		
접 수 Receipt	배 달 Delivery	접 수 Receipt	배 달 Delivery	접 수 Receipt	배 달 Delivery	접 수 Receipt	배 달 Delivery	
21	45	17	42	2	2	2	1	1995
45	32	42	29	2	2	1	1	1996
72	78	65	66	4	9	3	3	1997
66	71	57	66	5	4	4	1	1998
60	71	51	65	6	5	3	1	1999
49	**87**	**38**	**78**	**7**	**6**	**4**	**3**	**2000**

Source : Seoul Communication Office

RECEIPTS FROM POSTAL CHARGES

Unit : 1,000 won

특 수 Special mail			소 포 Parcel			Year
계 Total	국 내 Domestic	국 제 International	계 Total	국 내 Domestic	국 제 International	
176,983	146,824	30,159	63,367	45,325	18,042	1995
165,293	132,110	33,183	101,606	74,107	27,499	1996
379,485	299,759	79,726	167,475	80,180	87,295	1997
441,873	316,140	125,733	188,464	74,073	114,391	1998
483,851	334,868	148,983	165,064	73,803	91,261	1999
560,431	**367,572**	**192,859**	**199,453**	**99,735**	**99,718**	**2000**

Source : Seoul Communication Office

10. 국내 전보취급

단위 : 건

연 별	합 계 Grand Total	발 신 Sent		
		계 Total	유 료 Fee-charging	무 료 Free of charge
1995	50,785	10,105	10,104	1
1996	49,686	14,110	14,110	-
1997	33,826	1,518	1,518	-
1998	26,293	1,265	1,262	3
1999	22,447	732	732	-
2000	**21,285**	**151**	**151**	**-**

자료 : 한국통신수도권사업본부

11. 전 화 사 용

단위 : 도수, 명, 백만원

연 별	국 내 전 화 (1,000도수) Domestic calls(1,000 lines)		
	일반전화(자동·수동) General Telephones	공 중 전 화 Public Telephones	요 금(백만원) Charge(million won)
1995	244,191	35,537	11,189
1996	245,847	35,415	11,250
1997	240,893	31,706	11,667
1998	200,511	25,323	10,162
1999	163,425	14,754	8,092
2000	**138,073**	**10,575**	**7,404**

자료 : 동두천전화국

HANDLING OF DOMESTIC TELEGRAMS

Unit : Case

착 신 Received			Year
계 Total	유 료 Fee-charging	무 료 Free of charge	
40,680	40,678	2	1995
37,576	37,576	-	1996
32,308	32,308	-	1997
25,028	25,025	3	1998
21,715	21,713	2	1999
21,134	**21,134**	**-**	**2000**

Source : Korea Telecom Gyeonggi Business Group

TELEPHONE USE

Unit : 1,000line, Million won

국제전화 (1,000 수) International calls(1,000 lines)			Year
일반전화(자동·수정) General Telephones	공 중 전 화 Public Telephones	요 금(백만원) Charge(million won)	
…	…	1,870	1995
…	…	2,013	1996
396	182	2,650	1997
618	169	2,650	1998
603	217	2,176	1999
528	**239**	**2,006**	**2000**

Source : Korea Telecom Gyeonggi Business Group

12. 전화시설 및 가입자수

단위 : 회선, 명, 대

연 별	전화국수 No. of telephone offices	시 설 수 No. of facilities	가 입 자 수 Subscribers		
			계 Total	업 무 용 Business	주 택 용 Residential
1995	1	57,900	51,697	10,800	40,897
1996	1	32,700	30,089	5,920	24,169
1997	1	64,200	56,410	13,909	42,501
1998	1	65,096	55,225	13,163	41,587
1999	1	65,096	56,038	13,883	41,717
2000	**1**	**66,684**	**60,503**	**15,579**	**44,496**

자료 : 한국통신경기사업본부

주) '97년 양주(회천, 은현, 남면)일부 포함

TELEPHONE FACILITES AND SUBSCRIBERS

Unit : Line, Person, Number

사 업 용 Self-usage	공중전화 Public telephones	통화도수 Number of Calls			Year
		업 무 용 Business	주 택 용 Residential	1계약자년평균 사 용 도 수	
-	826	…	…	…	1995
-	441	…	…	4,561	1996
-	1,231	…	…	1,900	1997
475	1,643	…	…	3,575	1998
438	1,790	…	…	…	1999
428	**1,698**	**…**	**…**	**…**	**2000**

Source : Korea Telecom Gyeonggi Business Group

13. 행정전산장비보유(2-1)

단위 : 대, 회선

연 별	주 전 산 기 (조) Main frame computer					
	계 Total	행정전산망용 Administrative computer network system				일반업무용 General business
		소 계 Sub total	주 민 Residential	자 동 차 Automobile	부 동 산 Real estate	
1996	-	-	-	-	-	-
1997	1	-	-	-	-	1
1998	1	-	-	-	-	1
1999	1	-	-	-	-	1
2000	**2**	**-**	**-**	**-**	**-**	**2**

자료 : 총무과

13. 행정전산장비보유(2-2)

단위 : 대, 회선

연 별	통 신 장 비 (대) Communications equipment							
	합 계 Total	변복조장치 (MODEM)	데이터서비스장치 (DSU)	패킷분해조립장치 (PAD)	근거리변복조장치 (LDM)	통 신 망 관리장비 (NMS)	망다중화장 비 (MUX)	패킷장비 (Packet Eq)
1996	-	-	-	-	-	-	-	-
1997	116	81	6	6	20	-	1	-
1998	116	81	6	6	20	-	1	-
1999	115	80	6	6	20	-	1	-
2000	**14**	**7**	**-**	**-**	**-**	**-**	**1**	**-**

자료 : 총무과

ADMINISTRATIVE COMMUNICATION FACILITIES

Unit : Each, Line

개 인 용 컴 퓨 터 (PC) (대) Personal computer							Year
계 Total	행정전산망용 Administrative computer network system				일반업무용 General business	교육용 Education	
	소 계 Sub total	주 민 Residential	자 동 차 Automobile	부 동 산 Real estate			
263	43	38	3	2	205	15	1996
327	34	29	3	2	281	12	1997
403	54	50	2	2	349	-	1998
435	56	48	4	4	361	18	1999
564	**46**	**38**	**4**	**4**	**493**	**25**	**2000**

Source : General Affairs division

ADMINISTRATIVE COMMUNICATION FACILITIES(Cont'd)

Unit : Each, Line

			온라인통신회선 On-line communications line					Year
망연결 장 치 (Router)	초고속 교환기 (ATM)	채널분배 장 치 (CSU)	합 계 Total	전 용 Exclusive	구 내 Local	데이콤망 서 비 스 (DNS)	ATM	
-	-	-	46	16	19	11	-	1996
2	-	-	46	13	22	11	-	1997
2	-	-	184	16	160	8	-	1998
2	-	-	184	16	160	8	-	1999
4	**1**	**1**	**152**	**6**	**137**	**8**	**1**	**2000**

Source : General Affairs division

XII. 보건 및 사회보장

HEALTH AND SOCIAL SECURITY

1. 의 료 기 관

단위 : 개소

연 별	합 계 1) Total		종합병원 General hospitals		병 원 2) Hospitals		의 원 Clinics		특수병원3) Special hospitals	
	병원수 Number	병상수 Beds	병원수 Number	병상수 Beds	병원수 Number	병상수 Beds	병원수 Number	병상수 Beds	병원수 Number	병상수 Beds
1995	36	366	-	-	1	120	22	246	22	246
1996	40	375	-	-	1	120	22	255	22	255
1997	43	426	-	-	-	-	25	284	1	142
1998	44	476	-	-	-	-	25	284	1	192
1999	49	522	-	-	-	-	29	313	1	209
2000	**50**	**487**	**-**	**-**	**-**	**-**	**30**	**278**	**1**	**209**

자료 : 보건복지부「보건복지통계연보」, 보건소

주 : 1)보건의료원이하 제외 2) 군인병원 제외 3) 정신병원, 결핵병원, 나병원 포함

2. 의료기관종사 의료인력

단위 : 명

연 별	합 계 Total	의 사1) Physician		치과의사 Dentists	한 의 사 Oriental medical doctors	조 산 사 Midwives
		상근의사 Full-time	비상근의사 Part-time			
1995	217	34	-	10	5	-
1996	203	38	-	11	7	1
1997	237	40	-	11	8	-
1998	226	41	-	10	8	-
1999	270	47	-	11	8	-
2000	**280**	**47**	**-**	**13**	**8**	**-**

자료 : 보건복지부(보건복지통계연보)

주 : 1)의료종사자만 포함 2) 개인약국의 약사는 미포함

NUMBER OF MEDICAL INSTITUTIONS

Unit : number

치과병(의)원 Dental clinics		한방병(의)원 Oriental medicine clinics		부 속 의 원 Attached clinics		조 산 소 Midwife clinics		보 건 의료원 Health clinics	보건소 Health centers	보 건 지 소 Health sub-center	Year
병원수 Number	병상수 Beds	병원수 Number	병상수 Beds	병원수 Number	병상수 Beds	병원수 Number	병상수 Beds				
9	-	4	-	-	-	-	-	-	1	-	1995
10	-	6	-	-	-	-	-	-	1	-	1996
10	-	7	-	-	-	-	-	-	1	-	1997
10	-	8	-	-	-	-	-	-	1	-	1998
11	-	8	-	-	-	-	-	-	1	-	1999
12	**-**	**7**	**-**	**-**	**-**	**-**	**-**	**-**	**1**	**-**	**2000**

Source : Ministry of health & welfare(health yearbook)

NUMBER OF MEDICAL PERSONNELS EMPLOYED IN MEDICAL INSTITUTIONS

Unit : Person

간 호 사 Nurses	간호조무사 Nurse aides	의료기사 Medical technicians	의무기록사 Medical record technicians	약 사 2) Pharmacists	Year
34	102	32	-	-	1995
25	89	31	-	1	1996
19	124	33	1	1	1997
31	101	32	1	2	1998
10	161	31	1	1	1999
22	**159**	**29**	**1**	**1**	**2000**

Source : Ministry of health & welfare(health yearbook)

3. 보건소인력(2-1)

단위 : 명

연 별	합 계 Total	면 허 · 자 격 종 별				
		소 계 Sub total	의 사 Physician	치과의사 Dentists	한 의 사 Oriental Medicine doctors	조 산 사 Midwives
1995	25	14	2	-	-	-
1996	30	20	2	-	-	-
1997	31	26	2	-	-	-
1998	28	24	2	-	-	-
1999	30	23	2	-	1	-
2000	**30**	**23**	**2**	**-**	**1**	**-**

자료 : 보건소

3. 보건소인력(2-2)

단위 : 명

연 별	면 허 · 자 격 종 별					
	영 양 사 Nutrition technicians	간호조무사 Nurse aids	의무기록사 Medical records Technicians	위 생 사 Hygienist	위생시험사 laboratory of hygienist	정신보건전문요원 Mental and health specialists
1995	-	6	-	-	-	-
1996	-	2	-	-	-	-
1997	-	7	-	-	-	-
1998	-	7	-	-	-	-
1999	-	7	-	-	-	-
2000	**-**	**6**	**-**	**-**	**-**	**-**

자료 : 보건소

NUMBER OF STAFFS IN HEALTH CENTERS

Unit : Person

By license/qualification						Year
간호사 Nurses	약사 Pharm-acists	임상병리사 Clinical pathology technicians	방사선사 Radiological technicians	물리치료사 Physical therapy technicians	치과위생사 Dental hygienics technicians	
3	-	6	1	…	1	1995
8	1	9	2	…	1	1996
6	1	7	1	1	1	1997
6	1	5	1	1	1	1998
6	1	3	1	1	1	1999
5	**1**	**4**	**1**	**2**	**1**	**2000**

Source : Public Health Center

NUMBER OF STAFF IN HEALTH CENTERS(CONT'D)

Unit : Person

By license/qualification			면허·자격종별외 인력 Others			Year
정보처리기사 Data processing technicians	응급구조사 Emergency rescue specialists	소 계 Subtotal	보 건 직 Public health workers	행 정 직 Administrative workers	기 타 Others	
-	-	6	1	1	4	1995
-	-	5	1	1	3	1996
-	-	5	1	1	3	1997
-	-	4	1	1	2	1998
-	-	7	4	1	2	1999
-	**-**	**7**	**3**	**1**	**3**	**2000**

Source : Public Health Center

4. 부정의료인 단속실적

단위 : 명

연 별	위 반 건 수 Number of violations Detected						
	계 Total	면허대여 Licence lending	성감별행위 1)	무자격자에게 의료행위사주 2)	면허 이외 의료행위 3)	품위손상 Unethical behaviors	허위진단발급 Issuance of false diagnosis statements
1995	-	-	-	-	-	-	-
1996	2	-	-	1	-	-	-
1997	1	-	-	-	-	-	-
1998	-	-	-	-	-	-	-
1999	-	-	-	-	-	-	-
2000	**-**	**-**	**-**	**-**	**-**	**-**	**-**

자료 : 보건복지부(보건통계) 1) Distinguishing Fetal Gender
2) Allowing Unqualified persons to practice 3) Medical care without licence

5. 부정의료기관 단속실적

단위 : 건

연 별	위 반 건 수 Number of violations Detected						
	계 Total	무면허의료행위 Medical practicing without license	광고위반 Illegal advertising	환자유인 Illegally attracion of patients	준수사항미이행 Regulation non-compliance	표방위반 Falsely posing as a specialist	시설위반 Inadequate facilities
1995	-	-	-	-	-	-	-
1996	13	-	-	-	3	-	-
1997	1	-	1	-	-	-	-
1998	-	-	-	-	-	-	-
1999	-	-	-	-	-	-	-
2000	**1**	**-**	**-**	**-**	**-**	**-**	**-**

자료 : 보건복지부(보건통계)

REGULATION OF ILLEGAL MEDICAL PRACTITIONERS

Unit : Person

처 리 건 수 Number of Actions Taken								Year
진료거부 Refusal of medical treatment	기 타 Others	계 Total	면허취소 Licence revoked	자격정지 Licence suspended	경 고 Warning	고 발 Prosecution	기 타 Others	
-	-	-	-	-	-	-	-	1995
	1	2	-	1	-	1	-	1996
	1	1	-	-	-	-	1	1997
-	-	-	-	-	-	-	-	1998
-	-	-	-	-	-	-	-	1999
-	**-**	**-**	**-**	**-**	**-**	**-**	**-**	**2000**

Source : Ministry of health & welfare(health yearbook)

REGULATION OF ILLEGAL MEDICAL INSTITUTIONS

Unit : Case

처 리 건 수 Number of Actions Taken								Year
정원위반 Overcrowded conditions	기 타 Others	계 Total	허가취소또는폐쇄 License revoked	업무정지 Practice suspended	시정지시 Rectification ordered	고 발 Prosecution	기 타 Others	
-	-	-	-	-	-	-	-	1995
1	9	13	-	2	9	1	1	1996
-	-	1	-	1	-	-	-	1997
-	-	-	-	-	-	-	-	1998
-	-	-	-	-	-	-	-	1999
1	**-**	**1**	**-**	**-**	**1**	**-**	**-**	**2000**

Source : Ministry of health & welfare(health yearbook)

6. 의약품등 제조업소 및 판매업소

단위 : 개소

연 별	제 조 업 소 Number of manufactures						
	계 Total	의 약 품 Drugs	화장품 Cosmetics	위생용품 Sanitary materials	의료용구 Medical instruments	의약품외품 Non-drug products	소분의약품 Compounding drugs
1995	1	-	-	-	1	-	-
1996	1	-	1	-	-	-	-
1997	1	-	1	-	-	-	-
1998	-	-	-	-	-	-	-
1999	-	-	-	-	-	-	-
2000	**-**	**-**	**-**	**-**	**-**	**-**	**-**

자료 : 보건복지부「보건통계」

MANUFACTURES AND STORES OF PHARMACEUTICAL GOODS ETC

Unit : Establishment

판 매 업 소 Number of sellers							Year
계 Total	약 국 Pharmacies	도매상 Whole salers	약업사 Druggists	한약업사 Oriental medicine dealers	매 약 상 Dealers of restricted drugs	의료용구 Medical instruments	
40	29	-	6	4	-	1	1995
42	29	-	6	4	-	3	1996
41	31	-	4	4	-	2	1997
43	32	-	4	4	-	3	1998
43	34	-	4	4	-	1	1999
41	**30**	**-**	**4**	**4**	**-**	**3**	**2000**

Source : Ministry of health & welfare(health yearbook)

7. 식품위생관계업소(2-1)

단위 : 개소

연 별	합 계 (A+B+C+D) Grand Total	식 품 접 객 업			
		소 계 (A) Total	휴 게 음 식 점 Restaurants		
			계 Sub-total	다 방 Cafes	제과점 Bakeries
1995	1,242	943	94	73	21
1996	1,438	1,151	94	61	22
1997	1,594	1,208	93	48	19
1998	1,654	1,264	94	50	25
1999	1,621	1,275	105	50	30
2000	**1,609**	**1,232**	**83**	**44**	**18**

자료 : 보건복지부(보건통계)

7. 식품위생관계업소(2-2)

단위 : 개소

연 별	식품제조업 및 가공업 Food manufacturing & processing businesses				
	소 계 (C) Total	식품제조가공업 Food manufacturing and processing	식품첨가물 Food Additives	식품소분업 Food subdivisions	즉석판매제조가공업 Improvised foods
1995	74	66	1	2	5
1996	69	21	1	-	47
1997	81	21	1	3	56
1998	84	23	1	3	57
1999	93	24	1	4	64
2000	**120**	**21**	**-**	**12**	**87**

자료 : 보건복지부(보건통계)

주 : 1)식육판매업, 식육부산물 전문판매업, 유통전문판매업, 기타식품판매업등
2)기타 식품조사처리업, 용기류 제조업등 포함.

NUMBER OF LICENSED FOOD PREMISES BY BUSINESS TYPE

Unit : Establishment

Food Premises				집단급식소 (B) Food suppliers for group	Year
기타 Others	일반음식점 General Restaurants	단란주점 Public bar karaokes	유흥주점 Amusement restaurants		
-	825	16	-	-	1995
11	902	24	131	8	1996
26	951	33	131	8	1997
19	999	38	133	14	1998
25	996	47	127	16	1999
21	**977**	**44**	**128**	**18**	**2000**

Source : Ministry of health & welfare(health yearbook)

NUMBER OF LICENSED FOOD PREMISES BY BUSINESS TYPE(CONT'D)

Unit : Establishment

판매 · 운반 · 기타업 Sales · transportation · others				Year
소 계 (D) Total	식품판매업1) Food sales	식품운반업 Food transportation	기 타2) Others	
225	221	2	2	1995
210	208	1	1	1996
297	288	2	7	1997
292	291	-	1	1998
237	237	-	-	1999
239	**239**	**-**	**-**	**2000**

Source : Ministry of health & welfare(health yearbook)

8. 공중위생관계업소(2-1)

단위 : 개소

연 별	합 계 Grand Total	숙 박 업 Hotel businesses					
		계 Total	호 텔 Hotels		콘도미니엄 Condominium	여 관 Lodging house	여인숙 Inn
			일 반 General	관 광 Tourism			
1995	428	76	-	2	-	44	30
1996	421	74	-	2	-	43	29
1997	439	74	-	2	-	47	25
1998	454	78	-	2	-	50	26
1999	416	80	-	2	-	52	26
2000	**416**	**80**	**-**	**2**	**-**	**52**	**24**

자료 : 사회복지과

8. 공중위생관계업소(2-2)

단위 : 개소

연 별	특수목욕탕업 Special bath houses				위 생 관 련 업	
	계 Total	사 우 나 Sauna bath	증 기 탕 Steam bath	복 합 Mixed	계 Total	세 탁 업 Laundry
1995	2	-	2	-	89	88
1996	2	-	2	-	88	87
1997	2	-	2	-	89	88
1998	2	-	2	-	91	90
1999	1	-	1	-	91	90
2000	**-**	**-**	**-**	**-**	**84**	**84**

자료 : 사회복지과

NUMBER OF LICENSED SANITARY PREMISES BY BUSINESS TYPE

Unit : Establishment

이·미용업 Barber & beauty shops			일반목욕탕업 General bath houses				Year
계 Total	이용업 Barber shop	미용업 Beauty shop	계 Total	공동탕 Public bath	가족탕 Family bath	한증막 Steam bath	
204	64	140	23	21	-	2	1995
205	61	144	22	20	-	2	1996
219	63	156	22	19	-	3	1997
219	63	156	22	18	-	4	1998
221	62	159	22	19	-	3	1999
232	**62**	**170**	**20**	**17**	**-**	**3**	**2000**

Source : Social Welfare Division

NUMBER OF LICENSED ESTABLISHMENTS(CONT'D)

Unit : Establishment

Sanitation businesses		위생용품제조업 Sanitary Products			Year
위생관리용역업 1)	위생처리업 Sanitary cleaning	계 Total	세척제제조업 Soap, detergent	기타위생용품 Others	
-	1	1	1	-	1995
-	1	1	1	-	1996
-	1	1	1	-	1997
-	1	1	1	-	1998
-	1	1	1	-	1999
-	**-**	**2**	**1**	**1**	**2000**

1) Sanitary service

Source : Social Welfare Division

9. 예 방 접 종

단위 : 명

연 별	디프테리아 백일해, 파상풍 D·P·T	디프테리아 파 상 풍 D·T	소아마비 Polio	유행성이하선염 홍역 M· M· R	풍 진 Rubella
1995	3,653	857	3,957	…	892
1996	3,840	-	3,265	…	974
1997	3,701	1,897	4,909	1,056	917
1998	3,961	98년도부터 없어짐	3,169	1,268	895
1999	3,804	98년도부터 없어짐	3,023	1,471	880
2000	**3,894**	**98년도부터 없어짐**	**3,177**	**2,188**	**625**

자료 : 보건복지부「급성전염병통계연보」, 보건의료원

주 : 1) B·C·G는 보건소에서 실시되는 것에 한정, 기타 : 1999년 이전은 렙토스피라증과 유행성출혈열 등의 합계임.

10. 법정전염병발생 및 사망

단위 : 건, 명

연 별	1 종 전 염 병 Communicable disease, Category I							
	장티푸스 Typhoid fever		파라티푸스 Paratyphoid		디프테리아 Diphtheria		세균성이질 Shigellosis	
	발생 Incident	사망 Death	발생 Incident	사망 Death	발생 Incident	사망 Death	발생 Incident	사망 Death
1995	-	-	-	-	-	-	-	-
1996	-	-	-	-	-	-	-	-
1997	-	-	-	-	-	-	-	-
1998	-	-	-	-	-	-	-	-
1999	-	-	-	-	-	-	-	-
2000	**-**	**-**	**-**	**-**	**-**	**-**	**-**	**-**

자료: 보건복지부 「급성전염병통계연보」,보건소

주 : 1)유행성출혈열, 말라리아, 쯔쯔가후시병, 수막구균성수막염, 렙토스피라증, 성홍열임

VACCINATIONS AGAINST MAJOR COMMUNICABLE DISEASES

Unit : Person

일본뇌염 Japanese encephalitis	장티푸스 Typhoid fever	B형간염 Hepatitis B	B.C.G. (보건소분)	인플루엔자 Influenza	유행성출혈열 Epidemic hemorrhaging fever	기 타1) Others	Year
8,698	1,338	12,061	···	-	···	2,354	1995
7,670	269	6,119	1,177	-	···	6,793	1996
7,846	418	4,787	935	-	···	1,504	1997
5,823	16,555	2,618	1,029	7,503	···	2,649	1998
6,774	2,679	4,463	402	9,180	···	3,084	1999
5,636	**265**	**2,567**	**779**	**8,897**	221	···	**2000**

Source : Ministry of health & welfare(health yearbook)

INCIDENTS OF COMMUNICABLE DISEASES AND DEATHS

Unit : Case, Person

		2 종 전 염 병 Communicable diseases, Category II								
콜 레 라 Cholera		백 일 해 Pertussis		홍 역 Measles		유행성이하선염 Mumps		기 타1) Others		Year
발생 Incident	사망 Death	발생 Incident	사망 Death	발생 Incident	사망 Death	발생 Incident	사망 Death	발생 Incident	사망 Death	
-	-	-	-	-	-	-	-	-	-	1995
-	-	-	-	-	-	-	-	3	-	1996
-	-	-	-	-	-	-	-	7	-	1997
-	-	-	-	-	-	110	-	34	-	1998
-	-	-	-	-	-	4	-	34	-	1999
-	**-**	**-**	**-**	**140**	**-**	**1**	**-**	**35**	**-**	**2000**

Source : Ministry of health & Welfare(health yearbook)

11. 결핵환자보건소등록(2-1)

단위 : 명

연 별	연말현재 Registrants(year-end)				증 가	
	합 계 (A) Grand total	양 성 Positive	음 성 Negative	요관찰자 Suspect	계 (B) Total	신 환 New
1995	67	17	9	41	123	62
1996	91	26	24	41	158	68
1997	75	15	14	46	114	40
1998	101	27	23	51	163	65
1999	93	24	14	55	148	56
2000	**95**	**20**	**28**	**47**	**145**	**70**

자료 : 보건소

11. 결핵환자보건소등록(2-2)

단위 : 명

연 별	감 소				
	계 Total (C)	완 치 Completed treatment	완 료 (판 불) Tx.Completed	실 패 Failure	사 망 Death
1995	148	72	1	1	-
1996	134	75	1	1	1
1997	130	65	1	-	1
1998	137	55	2	-	-
1999	156	72	1	-	-
2000	**143**	**68**	**-**	**-**	**1**

자료 : 보건소

REGISTERED TUBERCULOSIS PATIENTS AT HEALTH CENTERS

Unit : Person

Increase						Year
재 발 Relaps	중단후재등록 Treatment after default	전 입 Move-in	기 타 Others	관리전환 Change of management	요 관 찰 Suspect	
8	1	3	-	8	41	1995
11	4	9	-	25	41	1996
8	3	4	-	10	49	1997
20	3	7	-	13	55	1998
16	6	8	-	3	59	1999
14	**9**	**6**	**-**	**-**	**46**	**2000**

Source : Public Health Center

REGISTERED TUBERCULOSIS PATIENTS AT HEALTH CENTERS(CONT'D)

Unit : Person

Decrease						Year
중 단 Defaulted	전 출 Move-out	진단변경 Change of diagnosis	기 타 Others	관리전환 Change of Management	요 관 찰 Suspect	
6	1	3	3	8	53	1995
3	10	1	3	8	31	1996
6	6	1	-	6	44	1997
8	10	3	-	9	50	1998
8	13	3	-	4	55	1999
3	**16**	**1**	**-**	**-**	**54**	**2000**

Source : Public Health Center

12. 가족계획사업 실적

단위 : 명

연 별	합 계 Total	불 임 시 술 Sterilizations		
		계 Sub-total	정 관 Vasectomy	난 관 Tubal ligation
1995	289	33	16	17
1996	181	26	23	3
1997	225	47	42	5
1998	147	11	10	1
1999	96	10	9	1
2000	**113**	**8**	**7**	**1**

자료 : 보건복지부(보건통계)

13. 모자보건사업실적

단위 : 명

연 별	모 자 보 건 관 리 Mathernal and child health care program	
	임산부등록관리 Registered pregnant women	영유아등록관리 Registered infants/children
1995	132	511
1996	97	606
1997	80	552
1998	93	565
1999	108	696
2000	**82**	**626**

자료 : 보건복지부(보건통계)

FAMILY PLANNING ACTIVITIES

Unit : Person

자궁내장치시술 Intra uterine device	콘 돔 (월평균공급인원) Condoms (Monthly average supplied person)	먹는피임약 (월평균공급인원) Oral pills (Monthly average supplied person)	월경조절술 Menstrual regulation	Year
60	132	64	…	1995
51	94	8	2	1996
39	129	10	-	1997
25	106	5	-	1998
25	61	-	-	1999
22	**83**	**-**	**-**	**2000**

Source : Ministry of health & welfare(health yearbook)

MATERNAL AND CHILD HEALTH CARE ACTIVITES

Unit : Person

건 강 진 단 사 업 Health examination activities		Year
임 산 부 Pregnant women	영 유 아 Infnats/children	
30	33	1995
20	20	1996
22	24	1997
23	23	1998
23	25	1999
23	**25**	**2000**

Source : Ministry of health & welfare(health yearbook)

14. 건강보험 적용인구

단위 : 개소, 명

연 별	합 계 Grand Total			직장의료보험 Medical isurance for employees			
	적용인구 Covered persons			사업장수	적용인구 Covered persons		
	계 Total	피보험자 Insured	피부양자 Dependents	Workplace	계 Total	피보험자 Insured	피부양자 Dependents
1995	51,365	43,290	8,075	209	12,455	4,380	8,075
1996	51,331	43,689	7,642	200	11,724	4,082	7,642
1997	50,629	43,810	6,819	199	10,492	3,673	6,819
1998	51,532	44,040	7,492	…	…	…	…
1999	65,748	18,402	47,346	203	11,045	3,786	7,259
2000	**52,861**	**44,896**	**7,965**	**…**	**…**	**…**	**…**

자료 : 국민건강보험공단 경인지역본부

15. 국 민 연 금 가 입 자

단위 : 개소, 명

연 별	총 가 입 자 수 Total insurants	사 업 장 가 입 자 Insurants in workplaces		
		사 업 장 Workplaces	가 입 자 Insurants	특례가입자 Special case
1995	6,109	209	5,378	-
1996	5,706	216	5,006	-
1997	5,050	210	4,408	-
1998	4,244	196	3,732	-
1999	12,785	214	4,122	-
2000	**15,257**	**245**	**4,647**	**-**

자료 : 국민연금관리공단

NUMBER OF MEDICAL INSURANCE ASSOCIATIONS

Unit : Number, Person

지역조합 Self-employeds 적용인구 Covered persons		공무원, 사립학교교직원 [1] 적용인구 Covered persons			Year
가입자 Insured	세대수 Households	계 Total	가입자 Insured	세대수 Households	
38,910	…	-	-	-	1995
39,607	…	-	-	-	1996
40,137	…	-	-	-	1997
40,248	…	11,284	3,792	7,492	1998
14,811	39,858	11,079	3,591	7,488	1999
40,987	**15,093**	**11,874**	**3,909**	**7,965**	**2000**

주 : 1)Government employees and private school teachers

NUMBER OF NATIONAL PENSION INSURANTS

Unit : number, person

임의가입자 Voluntarily insured persons	지역가입자 Insured persons in the local area	임의계속가입자 Voluntarily and continuously insured persons	Year
54	614	63	1995
62	565	73	1996
58	512	72	1997
28	436	48	1998
104	8,472	87	1999
85	**10,407**	**118**	**2000**

Source : National Pension Corporation

16. 국 가 보 훈 대 상 자(2-1)

단위 : 명

연 별	합 계 Grand Total	국 가 유 공 자			
		계 Total	애국지사 Patriots	전상,공상군경 Disabled veterans & servicemen injured while on duty	무공보국수훈자 1)
1995	279	142	-	74	66
1996	296	147	-	74	71
1997	306	154	-	76	76
1998	319	181	-	74	105
1999	332	188	-	76	110
2000	**370**	**224**	**-**	**108**	**113**

자료 : 의정부보훈지청

1) Recipients of military merit & order of national security merit

16. 국 가 보 훈 대 상 자(2-2)

단위 : 명

연 별	유 족					
	계 Total	애국유족 Bereaved families of patriots	특별공로순직 Special merits	재일학도 의 용 군 1)	4.19유족 Bereaved families of the April 19 student uprising	순직공상 공무원유족 2)
1995	111	7	-	-	-	6
1996	123	8	-	-	-	7
1997	125	8	-	-	-	7
1998	112	9	-	-	-	7
1999	118	9	-	-	-	7
2000	**118**	**9**	**-**	**-**	**-**	**7**

자료 : 의정부보훈지청

1)Student volunteer in japan who participated in the korean war

2)Families of civil servants dead or disabled while on duty

3)Bereaved families of disabled veterans and ex-policemen on duty

NUMBER OF PATRIOTS AND VETERANS

Unit : Person

Patriots and veterans				Year
재일학도의용군 2)	4.19 상이 Disabled in the April 19 student uprising	공상공무원 Disabled civil servants	국가사회발전 특별공로상이 3)	
-	-	2	-	1995
-	-	2	-	1996
-	-	2	-	1997
-	-	2	-	1998
-	-	2	-	1999
-	**-**	**3**	**-**	**2000**

Source : Uijeongbu office of Veterans Relief

2) Student volunteer in japan who participated in the korean war

3) Special recognition by the government

NUMBER OF PATRIOTS AND VETERANS(CONT'D)

Unit : Person

Bereaved families				기 타 대 상 자 Others				Year
전몰, 전상, 공상 군경유족 3)				계	월남귀순자	반공포로 상 이	전 역 하사관	
미망인 Widows	자 녀 Minor chidren	부 모 Parents	기 타 Others	Total	4)	5)	Veterans	
38	14	38	8	26	-	1	25	1995
38	13	45	12	26	-	1	25	1996
38	13	42	17	27	-	1	26	1997
43	14	39	-	26	-	1	25	1998
45	21	36	-	26	-	1	25	1999
46	**23**	**33**	**-**	**28**	**-**	**1**	**27**	**2000**

Source : Uijeongbu office of Veterans Relief

4) North ko-eans who defected to the south

5) Injured prisoners of war held by communists

17. 국가보훈대상자 취업

단위 : 명

연 별	합 계 Grand Total			국가유공자 Patriots and veterans		
	계 Total	남 Male	여 Female	계 Total	남 Male	여 Female
1995	27	17	10	15	10	5
1996	27	21	6	3	3	-
1997	32	26	6	4	4	-
1998	1	-	1	-	-	-
1999	7	6	1	4	3	1
2000	**4**	**3**	**1**	**3**	**2**	**1**

자료 : 의정부 보훈지청

18. 국가보훈대상자 자녀취학

단위 : 명

연 별	합 계 Grand Total				국가유공자 Patriots and veterans			
	계 Total	중학교 Middle school	고 교 High school	대 학 College and Uni.	계 Total	중학교 Middle school	고 교 High school	대 학 College and Uni.
1995	89	26	55	8	-	-	-	-
1996	33	7	26		-	-	-	-
1997	26	6	20	-	-	-	-	-
1998	28	7	21	-	-	-	-	-
1999	26	6	20	-	-	-	-	-
2000	**16**	**5**	**11**	**-**	**-**	**-**	**-**	**-**

자료 : 의정부 보훈지청

EMPLOYMENT OF PATRIOTS & VETERANS, AND BEREAVED FAMILIES

Unit : Person

유족 Bereaved families			기타대상자 Others			Year
계 Total	남 Male	여 Female	계 Total	남 Male	여 Female	
7	4	3	5	3	2	1995
23	17	6	1	1	-	1996
27	21	6	1	1	-	1997
1	-	1	-	-	-	1998
1	1	-	2	2	-	1999
-	**-**	**-**	**1**	**1**	**-**	**2000**

Source : Uijeongbu office of Veterans Relief

EDUCATIONAL BENEFITS FOR PATRIOTS & VETERANS AND THEIR FAMILIES

Unit : Person

배우자 Spouses				자녀 Children				Year
계 Total	중학교 Middle school	고교 High school	대학 College and Univ.	계 Total	중학교 Middle school	고교 High school	대학 College and Univ.	
-	-	-	-	89	26	55	8	1995
-	-	-	-	33	7	26	-	1996
-	-	-	-	26	6	20	-	1997
-	-	-	-	28	7	21	-	1998
-	-	-	-	26	6	20	-	1999
-	**-**	**-**	**-**	**16**	**5**	**11**	**-**	**2000**

Source : Uijeongbu office of Veterans Relief

19. 사 회 복 지 시 설

단위 : 개소, 명

연 별	합 계 Total		아동복지시설 Children		노인복지시설 Aged		장애인 복지시설 Disabled	
	시설수 Facilities	수용인원 Inmates	시설수 Facilities	수용인원 Inmates	시설수 Facilities	수용인원 Inmates	시설수 Facilities	수용인원 Inmates
1995	5	489	2	95	1	25	-	-
1996	5	497	2	87	1	27	-	-
1997	5	465	2	81	1	20	-	-
1998	5	466	2	90	1	22	-	-
1999	5	481	2	98	1	20	-	-
2000	**5**	**490**	**2**	**97**	**1**	**33**	**-**	**-**

자료 : 사회복지과

20 경 노 당(노인정)

단위 : 개소, 명

연 별	합 계 Total		공 립 (도, 시군) Public
	개 소 Number	이용인원 Users	개 소 Number
1995	45	2,266	45
1996	50	1,991	50
1997	51	2,000	38
1998	59	2,144	40
1999	57	1,140	31
2000	**60**	**2,015**	**13**

자료 : 사회복지과

SOCIAL WELFARE INSTITUTION AND INMATES

Unit : Nimber, Person

여성복지시설 Woman		정신질환자 요양시설 Psychiatric patients		부랑인시설 Homeless		기 타 Others		Year
시 설 수 Facilities	수용인원 Inmates	시 설 수 Facilities	수용인원 Inmates	시 설 수 Facilities	수용인원 Inmates	시 설 수 Facilities	수용인원 Inmates	
-	-	1	48	1	321	-	-	1995
-	-	1	65	1	318	-	-	1996
-	-	1	52	1	312	-	-	1997
-	-	1	66	1	288	-	-	1998
-	-	1	73	1	290	-	-	1999
-	**-**	**1**	**81**	**1**	**279**	**-**	**-**	**2000**

Source : Social Welfare Division

ELDERLY COMMUNITY HALLS

Unit : Number, Person

	사 립 Private		Year
이 용 인 원 Users	개 소 Number	이 용 인 원 Users	
2,266	-	-	1995
1,991	-	-	1996
1,493	13	507	1997
1,543	19	601	1998
354	26	786	1999
705	**47**	**1,310**	**2000**

Source : Social Welfare Division

21. 노인복지시설수용

단위 : 개소, 명

연 별	합 계 Total				무료양로시설 Free Home for the aged			
	시설수 Number of facilities	입소자 Admitted	퇴소자 Discharged	연말현재재소자 Inmates as of year-end	시설수 Number of facilities	입소자 Admitted	퇴소자 Discharged	연말현재재소자 Inmates as of year-end
1995	1	9	4	25	-	-	-	-
1996	1	7	5	27	-	-	-	-
1997	1	-	-	20	-	-	-	-
1998	1	8	6	22	-	-	-	-
1999	1	7	9	20	-	-	-	-
2000	**1**	**29**	**16**	**33**	**-**	**-**	**-**	**-**

자료 : 사회복지과

22. 국민기초생활보장수급자

단위 : 가구수, 명

연별	계 Total		일반수급자 General benefits		시설수급자 Institutional benefits		특례수급자					
							수급권자 재산금액기준(1)		부양의무자 재산기준(2)		의료 Medical aid	
	가 구 House holds	인 원 Persons	가 구 House holds	인 원 Persons	시설수 No.of facilities	인 원 Persons	가 구 House holds	인 원 Persons	가 구 House holds	인 원 Persons	가 구 House holds	인 원 Persons
2000	**1,694**	**3,725**	**1,685**	**3,205**	**5**	**499**	**5**	**16**	**-**	**-**	**3**	**3**
생연 1동	140	309	139	256	1	46	1	7	-	-	-	-
생연 2동	176	333	172	324	-	-	4	9	-	-	-	-
중 앙 동	220	383	219	381	-	-	-	-	-	-	-	-
보 산 동	197	371	197	371	-	-	-	-	-	-	-	-
불 현 동	445	939	445	888	1	51	-	-	-	-	-	-
소 요 동	311	973	311	571	3	402	-	-	-	-	-	-
상 패 동	205	417	202	414	-	-	-	-	-	-	3	3

자료 : 사회복지과

주 : (1) Asset disregards for applicants (2) Asset disregards for extended family members

WELFARE INSTITUTIONS FOR THE AGED

Unit : Number, Pesron

무료노인요양시설 Free Nursing home for the aged				실비 및 유료시설 Cheap sanatorium and charged nursing home				Year
시설수 Number of facilities	입소자 Admitted	퇴소자 Discharged	연말현재재소자 Inmates as of year-end	시설수 Number of facilities	입소자 Admitted	퇴소자 Discharged	연말현재재소자 Inmates as of year-end	
-	-	-	-	1	9	4	25	1995
-	-	-	-	1	7	5	27	1996
-	-	-	-	1	-	-	20	1997
-	-	-	-	1	8	6	22	1998
-	-	-	-	1	7	9	20	1999
-	**-**	**-**	**-**	**1**	**29**	**16**	**33**	**2000**

Source : Social Welfare Division

RECIPIENTS OF NATIONAL BASIC LIVEHOOD SECURITY

Unit : Number, person

Special benefits						취업실태 Employment situation						Year
교육 Educational aid		자 활 Self-support aid		기타 Others		계 Total	영 세 자영업 및 농수산업 (3)	상시고용 (4)	임 시, 일일고용 (5)	미취업 (6)	비 경 제 활동인구 (7)	
가 구 House holds	인 원 Persons	가 구 House holds	인 원 Persons	가 구 House holds	인 원 Persons							
1	**2**	**-**	**-**	**-**	**-**	**3,205**	**63**	**45**	**293**	**148**	**2,656**	**2000**
-	-	-	-	-	-	256	1	3	24	20	208	Saengyeon 1
-	-	-	-	-	-	324	13	4	29	7	271	Saengyeon 2
1	2	-	-	-	-	381	7	8	48	22	296	Jungang
-	-	-	-	-	-	371	4	1	29	5	332	Bosan
-	-	-	-	-	-	888	18	16	67	86	701	Bulhyeon
-	-	-	-	-	-	571	1	3	3	3	561	Soyo
-	-	-	-	-	-	414	19	10	93	5	287	Sangpae

Source : Social Welfare Division

주 : (3) Small business and agriculture, fishing job (4) Full-time job
(5) Part-time job (6)Unemployed (7)Not economically active population

23. 여성상담실시

단위 : 개소, 명

연 별	상담소수 Number of counseling centers			상담원 No.of counselors	상담자수 No.of counselees	선도귀가 Back to home
	합 계 Total	여성복지상담소 women's counseling center	간이여성복지상담소 Temporary women's counseling center			
1995	1	1	-	1	810	22
1996	1	1	-	1	173	-
1997	1	1	-	1	199	-
1998	1	1	-	1	291	-
1999	1	1	-	1	267	-
2000	**1**	**1**	**-**	**1**	**103**	**-**

자료 : 사회복지과

24. 소년소녀가장세대

단위 : 명

연 별 및 동 별	합 계 Total	세대주 Householder	주 거 형 태 Type of residence					
			자 가 Owned	전 세 Annualrent	월 세 Monthly rent	친지댁 Relative's	영구임대 Permanent rental house	기타 Others
1995	29	14	…	…	…	…	…	…
1996	28	15	…	…	…	…	…	…
1997	29	15	-	4	2	8	1	-
1998	28	16	-	2	4	9	1	-
1999	22	12	-	1	3	7	1	-
2000	**10**	**7**	**-**	**3**	**1**	**3**	**-**	**-**
생연 1동	-	-	-	-	-	-	-	-
생연 2동	-	-	-	-	-	-	-	-
중 앙 동	4	3	-	2	1	-	-	-
보 산 동	1	1	-	-	-	1	-	-
불 현 동	-	-	-	-	-	-	-	-
소 요 동	-	-	-	-	-	-	-	-
상 패 동	5	3	-	1	-	2	-	-

자료 : 사회복지과

COUNSELING ACTIVITIES FOR WOMEN

Unit : Number, Person

상 담 자 조 치 결 과 Follow-up measures						Year
시설입소 Admission to welfare facilities	생계보조 Livelihood assistance	직업알선 Job placement	치료의뢰 Referal for medical treatment	교육및 조언 Counseling and training	기타 Others	
-	65	5	-	643	75	1995
-	40	-	-	133	-	1996
-	60	-	-	139	-	1997
-	13	-	-	278	-	1998
-	72	-	-	195	-	1999
-	**45**	**-**	**-**	**58**	**-**	**2000**

Source : Social Welfare Division

HOUSEHOLDS HEADED BY CHILD

Unit : Person

세대원 Household members	재 학 별 School attendance							Year & Dong
	소계 Total	미취학 Never attending	초등학교 Elementary school	중 학 교 Middle school	고등학교 High school	전문대이상 Junior college and over	기 타 (미재학 등) Others	
15	-	-	5	5	9	…	10	1995
13	-	1	3	5	10	…	9	1996
14	29	-	6	9	8	…	6	1997
12	28	-	3	7	10	-	8	1998
10	22	-	6	3	9	-	4	1999
3	**10**	**-**	**1**	**4**	**4**	**-**	**1**	**2000**
-	-	-	-	-	-	-	-	Saengyeon 1
-	-	-	-	-	-	-	-	Saengyeon 2
1	4	-	1	1	2	-	-	Jungang
-	1	-	-	-	1	-	-	Bosan
-	-	-	-	-	-	-	-	Bulhyeon
-	-	-	-	-	-	-	-	Soyo
2	5	-	-	3	1	-	1	Sangpae

Source : Social Welfare Division

25. 아동복지시설수용

단위 : 개소, 명

연 별	합 계 Total				영아시설 Institutions For infants				육아시설	
	시설수 No. of faciliies.	입소자 Admitted	퇴소자 Discharged	연말현재재소자 Inmates as of year-end	시설수 No. of facilities.	입소자 Admitted	퇴소자 Discharged	연말현재재소자 Inmates as of year-end	시설수 No. of facilities	입소자 Admitted
1995	2	12	10	99	-	-	-	-	2	12
1996	2	17	15	87	-	-	-	-	2	7
1997	2	15	19	81	-	-	-	-	2	15
1998	2	29	20	90	-	-	-	-	2	29
1999	2	35	27	98	-	-	-	-	2	35
2000	**2**	**24**	**25**	**97**	**-**	**-**	**-**	**-**	**2**	**24**

자료 : 사회복지과 faci. : facilities 1)Institutions for vocational guidance

26. 보 육 시 설

단위 : 명

연 별 및 동 별	보육시설수 Day care centers						
	합계 Total	국공립 Public	민간 Private			직장 Workshop	가정 Home
			개인 Individual	단체 Organization	법인 Corporation		
2000	**41**	**5**	**25**	**-**	**3**	**-**	**8**
생연 1동	**8**	-	7	-	-	-	1
생연 2동	7	-	5	-	-	-	2
중 앙 동	1	-	1	-	-	-	-
보 산 동	5	1	3	-	-	-	1
불 현 동	14	2	8	-	1	-	3
소 요 동	4	1	1	-	2	-	-
상 패 동	2	1	-	-	-	-	1

자료 : 사회복지과

CHILDREN WELFARE INSTITUIONS

Unit : Number, Person

Institutions for children		직업보도시설 1)				기 타 Others				Year
퇴소자 Discharged	연말현재재소자 Inmates as of year-end	시설수 No. of faci.	입소자 Admitted	퇴소자 Discharged	연말현재재소자 Inmates as of year-end	시설수 No. of faci.	입소자 Admitted	퇴소자 Discharged	연말현재재소자 Inmates as of year-end	
10	99	-	-	-	-	-	-	-	-	1995
15	87	-	-	-	-	-	-	-	-	1996
19	81	-	-	-	-	-	-	-	-	1997
20	90	-	-	-	-	-	-	-	-	1998
27	98	-	-	-	-	-	-	-	-	1999
25	**97**	**-**	**-**	**-**	**-**	**-**	**-**	**-**	**-**	**2000**

Source : Social Welfare Division

DAY CARE CENTERS

Unit : Person

보육아동수 Accommodated children							연 별 및 동 별
합계 Total	국공립 Public	민간 Private			직장 Workshop	가정 Home	
		개인 Individual	단체 Organization	법인 Corporation			
1,046	**270**	**584**	**-**	**115**	**-**	**77**	**2000**
207	-	207	-	-	-	-	Saengyeon 1
119	-	97	-	-	-	22	Saengyeon 2
29	-	29	-	-	-	-	Jungang
150	51	79	-	-	-	20	Bosan
337	123	132	-	60	-	22	Bulhyeon
148	53	40	-	55	-	-	Soyo
56	43	-	-	-	-	13	Sangpae

Source : Social Welfare Division

27. 장애인 등록현황

단위 : 명

연 별 및 동 별	합 계 Total	장 애 유 형 By Type of the disabled						
		지 체 Crippling condition	뇌병변 Brain disorder	시 각 Visually disabled	청각·언어 Auditorily·Lingually disabled	정신지체 Mental retardation	박달 (자폐증) Autism	정신 Mental illness
1999	1,129	821	…	75	131	102	…	…
2000	**1,613**	**1,003**	**52**	**144**	**159**	**130**	**1**	**69**
생연 1동	157	97	6	16	19	7	-	5
생연 2동	170	114	3	13	14	15	-	4
중 앙 동	201	132	4	22	24	4	-	7
보 산 동	112	64	3	9	17	15	-	-
불 현 동	448	274	26	52	38	31	1	14
소 요 동	303	167	10	11	29	37	-	39
상 패 동	222	155	-	21	18	21	-	-

자료 : 사회복지과

28. 부랑인시설수용

단위 : 개소, 명

연별	합 계 Total				부랑인시설(성인)	
	시설수 No.of facilities	입소자 Admitted	퇴소자 Discharged	연말현재재소자 Inmates as of year-end	시설수 No.of facilities	입소자 Admitted
1995	1	97	96	321	1	97
1996	1	83	86	318	1	83
1997	1	87	93	312	1	87
1998	1	91	115	288	1	91
1999	1	55	53	290	1	55
2000	**1**	**107**	**105**	**279**	**1**	**107**

자료 : 사회복지과

REGISTERED DISABLED PERSONS

Unit : Person

장 애 등 급 By grade of the disabled								Year & Dong
신장 Kidney failure	심장 Heart failure	1급 1st grade	2급 2nd grade	3급 3rd grade	4급 4th grade	5급 5th grade	6급 6th grade	
…	…	155	237	284	211	135	107	1999
51	**4**	**193**	**404**	**345**	**258**	**193**	**220**	**2000**
6	1	14	38	36	28	18	23	Saengyeon 1
5	2	20	33	36	31	24	26	Saengyeon 2
7	1	22	56	39	37	23	24	Jungang
4	-	15	29	25	12	12	19	Bosan
12	-	51	102	109	68	51	67	Bulhyeon
10	-	41	99	59	41	29	34	Soyo
7	-	30	47	41	41	36	27	Sangpae

Source : Social Welfare Division

HOMELESS INSTITUTIONS

Unit : Number, Person

Homeless institutions(adults)		부랑인시설(아동) Homeless institutions(children)				Year
퇴소자 Discharged	연말현재재소자 Inmates as of year-end	시설수 No.of facilities	입소자 Admitted	퇴소자 Discharged	연말현재재소자 Inmates as of year-end	
96	321	-	-	-	-	1995
86	318	-	-	-	-	1996
93	312	-	-	-	-	1997
115	288	-	-	-	-	1998
53	290	-	-	-	-	1999
105	**279**	**-**	**-**	**-**	**-**	**2000**

Source : Social Welfare Division

29. 가 정 의 례 업 소

단위 : 개소

연 별	계 Total	혼 인 예 식 장 Wedding halls
1995	7	7
1996	9	9
1997	9	9
1998	9	9
1999	9	9
2000	**4**	**4**

자료 : 사회복지과

30. 묘지 및 납골시설

단위 : 개소, 천m²

연 별	매 장						
	계 Total				공설묘지 Public cemeteries		
	개소수 Sites	면적 Area		분묘설치가능기수 Grave placed	개소수 Sites	면 적 Area	
		총면적 Gross	점유면적 Occupied			총면적 Gross	점유면적 Occupied
1995	8	252	47	6,550	2	46	33
1996	8	252	47	6,500	2	46	33
1997	9	245	44	6,512	2	38	30
1998	9	245	46	5,539	2	38	32
1999	2	219	75	5,073	1	27	17
2000	**2**	**220**	**219**	**6,285**	**1**	**27**	**27**

자료 : 사회복지과
주 : 1) 1999년부터 공동묘지 제외, 사설묘지는 법인관리만 수록

NUMBER OF FAMILY RITUAL BUSINESSES

Unit : Place

장 례 식 장 Funeral service halls	Year
-	1995
-	1996
-	1997
-	1998
-	1999
-	**2000**

Source : Social Welfare Division

CEMETERIES, CREMATORIUM AND CHARNEL HOUSES

Unit : Place, 1,000㎡

Cemeteries					Year
사설묘지 Private cemeteries					
분묘설치가능기수 Grave placed	개소수 Sites	면 적 Area		분묘설치가능기수 Grave placed	
		총면적 Gross	점유면적 Occupied		
1,700	6	206	14	4,850	1995
1,650	6	206	14	4,850	1996
1,952	7	207	14	4,560	1997
994	7	207	14	4,545	1998
906	1	192	58	4,167	1999
2,000	**1**	**193**	**192**	**4,285**	**2000**

Source : Social Welfare Division

XIII. 환 경

ENVIRONMENT

1. 환경오염물질 배출시설

단위 : 개소

연 별	대 기 (가스·먼지·매연 및 악취) Air pollution (gas, dust, soot and bad smell)					
	계 Total	1종 Class 1	2종 Class 2	3종 Class 3	4종 Class 4	5종 Class 5
1995	115	2	1	1	20	91
1996	117	1	2	4	20	90
1997	121	1	4	2	18	96
1998	116	1	4	3	20	88
1999	97	-	-	3	18	76
2000	**121**	**-**	**-**	**4**	**20**	**97**

자료 : 환경보호과, 도 환경보전과

2. 환경오염배출시설 단속 및 행정조치

단위 : 개소, 건

연 별	배출업소 Number of pollutant emitting facilities	단속업소 Number of establishment inspected	위반업소 Number of violations	행 정 처 분 내 역		
				경 고 Warnings	개선명령 Order of repair	조업정지 Temporary suspension
1995	252	2,169	76	7	37	18
1996	260	2,893	84	13	43	18
1997	352	1,579	63	8	25	11
1998	352	1,319	53	3	28	10
1999	312	1,541	78	16	30	7
2000	**340**	**1,540**	**70**	**12**	**24**	**15**

자료 : 환경보호과

ENVIRONMENTAL POLLUTANT EMITTING FACILITIES

Unit : Place

수 질 (폐수) Water pollution (waste water)						소음 및 진동 Noise and vibration	Year
계 Total	1종 Class 1	2종 Class 2	3종 Class 3	4종 Class 4	5종 Class 5		
137	-	3	14	22	98	81	1995
143	-	2	18	27	96	75	1996
153	1	2	18	28	104	78	1997
163	-	2	19	28	114	73	1998
152	-	-	11	21	120	63	1999
154	**-**	**-**	**8**	**20**	**126**	**65**	**2000**

Source : Environment Protection Division

INSPECTION AND ADMINISTRATIVE MEASURES FOR ENVIRONMENTAL POLLUTANT EMITTING FACILITIES

Unit : Places, Cases

Administrative adtions taken					고발(병행) Accusation	Year
사용금지 Use prohibition	허가취소 License revoked	폐쇄명령 Abolish	순수고발 Accusation	기 타 Others		
···	-	8	···	6	28	1995
···	-	4	···	6	27	1996
···	-	5	···	13	18	1997
···	-	11	···	1	13	1998
5	-	13	2	5	29	1999
5	**-**	**4**	**2**	**8**	**21**	**2000**

3. 쓰레기 수거(3-1)

단위 : ㎢, 명, 톤, 대

연 별	행정구역(A) Administrative area		청소구역(B) Waste-collected area		수거지인구율(B/A) Population ratio in the waste-collected area	배 출 량 (C)(톤/일) Amount of discharged waste
	면 적 Area	인 구 Population	면 적 Area	인 구 Population		
1995	95.66	72,879	21.60	71,385	97.9	120.0
1996	95.66	73,314	27.00	71,974	98.2	75.3
1997	95.66	74,165	47.80	73,705	99.4	65.3
1998	95.68	74,173	57.80	73,165	99.3	61.2
1999	95.67	75,509	95.67	75,509	100.0	60.1
2000	**95.68**	**76,758**	**95.68**	**76,758**	**100.0**	**424.2**

자료 : 환경보호과

1)99년까지는 생활계폐기물(사업장생활계 폐기물은 제외)의 수거처리량만 포함

3. 쓰레기 수거(3-2)

단위 : ㎢, 명, 톤, 대

연 별	수거처리 By type of saste disposal							
	생활폐기물				사업장생활계폐기물			
	발생량 Generation	매 립 Landfill	소 각 Incineration	재활용 Recycling	발생량 Generation	매 립 Landfill	소 각 Incineration	재활용 Recycling
1995	120.0	73.0	11.0	36.0	…	…	…	…
1996	75.3	51.0	2.3	21.8	…	…	…	…
1997	65.3	39.0	1.5	24.0	…	…	…	…
1998	61.2	32.2	1.3	27.7	…	…	…	…
1999	60.1	29.6	1.2	29.3	…	…	…	…
2000	**57.3**	**28.1**	**1.2**	**28.0**	**8.2**	**1.9**	**1.9**	**4.4**

자료 : 환경보호과

WASTE COLLECTION AND DISPOSAL

Unit : ㎢, Person, Ton, Each

처 리 량 (D)(톤/일) Amount of waste disposal	수 거 율 (D/C) (%) Disposal ratio	수 거 처 리 By type of waste disposal						Year
		계 Total	매 립 Landfill	소 각 Incineration	재활용 Recycling	해양투기 Dumping at sea	기 타 Others	
120.0	100.0	120.0	73.0	11.0	36.0	…	-	1995
75.3	100.0	75.3	51.0	2.3	21.8	…	-	1996
65.3	100.0	65.3	39.0	1.5	24.0	…	-	1997
61.2	100.0	61.2	32.2	1.3	27.7	…	-	1998
60.1	100.0	60.1	29.6	1.2	29.3	…	-	1999
424.2	**100.0**	**424.2**	**32.0**	**151.7**	**169.4**	**71.1**	**-**	**2000**

Source : Environmental Protection Division

WASTE COLLECTION AND DISPOSAL(CONT'D)

Unit : ㎢, Person, Ton, Each

수거처리 By type of saste disposal									Year
사업장 배출시설계 폐기물					건설폐기물				
발생량 Generation	매 립 Landfill	소 각 Incineration	재활용 Recycling	해양투기 Dumping at sea	매 립 Landfill	소 각 Incineration	매 립 Landfill	소 각 Incineration	
…	…	…	…	…	…	…	…	…	1995
…	…	…	…	…	…	…	…	…	1996
…	…	…	…	…	…	…	…	…	1997
…	…	…	…	…	…	…	…	…	1998
…	…	…	…	…	…	…	…	…	1999
276.9	**2.0**	**145.2**	**58.6**	**71.1**	**81.2**	**-**	**3.3**	**77.9**	**2000**

Source : Environmental Protection Division

3. 쓰레기 수거(3-3)

단위 : ㎢, 명, 톤, 대

연 별	수거처리 By type of saste disposal					지방자치단체 Local government			
	지정폐기물					인원	장비 Equipment		
	발생량 Generation	매 립 Landfill	소 각 Incineration	재활용 Recycling	해양투기 Dumping at sea	Workers	차량 Motor cars	손수레 Handcars	중장비 Heavy equipment
1995	…	…	…	…	…	36	16	36	-
1996	…	…	…	…	…	48	16	40	-
1997	…	…	…	…	…	55	12	40	-
1998	…	…	…	…	…	54	13	40	-
1999	…	…	…	…	…	45	6	28	-
2000	**0.6**	**-**	**0.1**	**0.5**	**-**	**45**	**6**	**28**	**2**

자료 : 환경보호과

4. 생활폐기물 매립지

연 별	개 소 Number of landfills	면 적(㎡) Area of landfills	매 립 고 2) (m) Landfill height
1995	1	8,870	10.6
1996	2 [1]	19,995	8.3
1997	1	6,100	12.7
1998	1	11,000(부지면적)	1.0
1999	1	6,100(매립면적)	3.0
2000	**2 [2]**	**29,882**	**3.0**

자료 : 환경보호과

주 : 1) 1개소(동두천동 64-1 일원 매립장) '96.9.30 매립완료
2) 1개소(상패동 산153-1일원 매립장) 2000년 매립완료

WASTE COLLECTION AND DISPOSAL(CONT'D)

Unit : ㎢, Person, Ton, Each

대행업체 service company				자가처리 Self-managed workplace				연 별
인원 Workers	장비 Equipment 차량 Motor cars	손수레 Handcars	중장비 Heavy equipment	인원 Workers	장비 Equipment 차량 Motor cars	손수레 Handcars	중장비 Heavy equipment	
64	9	32	2	-	-	-	-	1995
66	4	22	2	-	-	-	-	1996
48	7	10	2	-	-	-	-	1997
32	9	10	2	-	-	-	-	1998
32	12	10	2	-	-	-	-	1999
32	**12**	**10**	**-**	**-**	**-**	**-**	**-**	**2000**

Source : Environmental Protection Division

GENERAL WASTE LANDFILL

총매립용량(㎥) Total landfill capacity	기 매 립 량(㎥) Current landfill amount	잔여매립가능량(㎥) Residual landfill capacity	Year
94,771	44,771	50,000	1995
162,800	95,000	67,800	1996
77,800	45,810	31,990	1997
77,800	65,424	12,376	1998
77,800	82,400	-	1999
183,150	**77,800**	**105,350**	**2000**

Source : Environment Protection Division

5. 분 뇨 수 거(2-1)

단위 : 명

연 별	행 정 구 역 Adm. units		분뇨발생(수거지)인구 Population within areas served			수거지인구율 (B/A)(%)	분뇨발생량(kl/일) Amount of generation		
	세 대 Households	인구(A) Population	계(B) Total	수거식 화장실 Non-flush toilet	수세식 화장실 Flush toilet	Population ratio within areas served	계(C) Total	수거분뇨 Collected	정화조 오 니 Flushed
1995	23,228	72,879	72,879	46,455	26,424	100	47	26	21
1996	23,791	73,314	73,314	18,214	55,100	100	45	18	27
1997	24,543	74,165	74,465	15,000	59,165	100	74	15	59
1998	24,209	74,173	74,173	14,835	59,338	100	74	15	59
1999	25,014	75,509	75,509	11,327	64,182	100	76	11	65
2000	**25,599**	**76,758**	**76,758**	**7,675**	**69,083**	**100**	**77**	**10**	**67**

자료 : 환경보호과

5. 분 뇨 수 거(2-2)

연 별	지 방 자 치 단 체 Local government				대 행 업 체 Private agencies				분뇨종말처리장 End-treatment plants	
	차 량 Vehicle			종사자	차 량 Vehicles			종사자	개소수	처리용량
	계 Total	4.5톤이상 Over 4.5t	4.5톤미만 Less than 4.5t	Workforce	계 Total	4.5톤이상 Over 4.6t	4.5톤미만 Less than 4.5t	Workforce	Number of plants	(kl/일) Capacity
1995	-	-	-	-	8	6	2	15	1	60
1996	-	-	-	-	7	5	2	14	1	60
1997	-	-	-	-	7	5	2	14	1	60
1998	-	-	-	-	12	10	2	24	1	60
1999	-	-	-	-	12	10	2	24	1	60
2000	**-**	**-**	**-**	**-**	**12**	**10**	**2**	**24**	**1**	**60**

자료 : 환경보호과

NIGHT SOIL COLLECTION AND DISPOSAL

Unit : person

수거처리분뇨발생량(kl/일) Amount of collected and disposed				처 리 율 (D/C)(%)	수거장비 인력 총계 Total equipment and workforce for collection				Year
계(D) Total	위생처리장 Disposed at sanitation treatment	분뇨저장탱크 Storage at tank	기타 Others	Disposal ratio	차 량 Vehicle 계 Total	4.5톤이상 Over 4.5t	4.5톤미만 Less than 4.5t	종사자 Workforce	
47	47	-	-	100	8	6	2	15	1995
45	45	-	-	100	7	5	2	14	1996
74	45	-	29	100	7	5	2	14	1997
74	45	-	29	100	12	10	2	24	1998
76	44	-	32	100	12	10	2	24	1999
77	**44**	**-**	**33**	**100**	**12**	**10**	**2**	**24**	**2000**

Source : Environment Protection Division

NIGHT SOIL COLLECTION AND DISPOSAL(CONT'D)

Unit : person

공중화장실 Public lavatories								Year
계 Total		시가지 Town		공원 Parks		관광지 Tourist attraction		
수거식 Non-flush	수세식 Flush	수거식 Non-flush	수세식 Flush	수거식 Non-flush	수세식 Flush	수거식 Non-flush	수세식 Flush	
...	...	...	...	...	...	...	...	1995
...	...	...	...	...	...	...	...	1996
7	34	1	30	-	-	6	4	1997
3	38	-	31	-	-	3	7	1998
6	34	-	30	-	-	6	4	1999
6	**34**	**-**	**30**	**-**	**-**	**6**	**4**	**2000**

Source : Environment Protection Division

6. 하수처리장 및 처리실적

단위 : 개소, 건

연 별	처리방법 Treatment method	사업기간 Operation period	사업비 (백만원) Operation expense	처리장 부지면적 (㎡) Area of plants	시설용량(천톤/일) Capacity of plants(1000ton/day)			
						물리적 Mechanical	생물학적 Biological	고 도 Advanced
1995	활성화슬러지법	90.12-'95.12	…	77,472	47.0	-	47.0	-
1996	활성화슬러지법	90.12-'95.12	…	77,472	47.0	-	47.0	-
1997	표준활성슬러지법	90.12-'95.12	…	77,472	47.0	-	47.0	-
1998	표준활성슬러지법	90.12-'95.12	…	77,472	47.0	-	47.0	-
1999	표준활성슬러지법	90.12-'95.12	32,366	77,472	47.0	-	47.0	-
2000	**표준활성슬러지법**	**90.12-'95.12 '97.3-2000.8**	**59,841**	**83,088**	**68.0**	**-**	**68.0**	**-**

자료 : 환경사업소

SEWAGE TREATMENT PLANTS AND OPERATION

Unit : Places, Cases

처리량(톤/일) Treatment amount(ton/day)				처리수질 Water quality BOD(ppm)		오니발생량 (㎥)	처리비용 (백만원)	Year
	물리적 Mechanical	생물학적 Biological	고 도 Advanced	유입 Inflow	방류 Discharge	Amount of sludge(㎥)	Treatment cost (million won)	
24.5	-	24.5	-	76.6	15.9	645	496	1995
29.6	-	29.6	-	51.7	11.4	2,610	689	1996
39.1	-	39.1	-	56.0	11.7	3,830	2,063	1997
40.1	-	40.1	-	59.4	8.7	6,184	1,766	1998
42.1	-	42.1	-	51.5	8.8	5,289	1,495	1999
63.5	**-**	**63.5**	**-**	**61.3**	**11.3**	**7,207**	**1,759**	**2000**

Source : Sewage & Nightsoil Treatment Center

XIV. 교육 및 문화

EDUCATION AND CULTURE

1. 학교총개황

단위 : 개, 명

연별 및 학교별	학교수 Number of schools				학급수 Number of classes and departments		보통교실수 Number of classrooms	학생수	
	계 Total	국립 National	공립 Public	사립 Private	인가	편성		계 Total	남 Male
1996	35(1)	-	16(1)	19	341	341	346	14,563	7,057
1997	35(1)	-	16(1)	19	340	340	354	14,342	6,996
1998	35(1)	-	16(1)	19	348	348	357	14,585	7,054
1999	35(1)	-	16(1)	19	356	356	370	14,338	6,953
2000	33	-	16	17	351	351	362	13,770	6,718
2001	**35**	**-**	**16**	**19**	**361**	**361**	**372**	**13,384**	**6,664**
유치원	18	-	7	11	39	39	44	929	474
초등학교	7	-	7	-	162	162	166	6,358	3,316
중학교	5	-	1	4	62	62	64	2,528	1,321
고등학교	5	-	1	4	98	98	98	3,569	1,553

자료 : 경기교육통계연보

주) "( )" 내 숫자는 분교를 말하며 합계에 미포함

SUMMARY OF SCHOOLS

Unit : Number, Person

Students	교 직 원 수 Teachers and staffs							교원1인당 학 생 수	Year & School
여 Female	계 Total	교 원 수 Teachers			사무직원수 Clerical staffs				
		계 Stb-total	남 Male	여 Female	계 Sub-total	남 Male	여 Female		
7,506	646	553	310	243	93	67	26	26	1996
7,376	632	548	281	267	92	55	49	26	1997
7,551	657	556	248	298	101	63	38	26	1998
7,385	652	555	255	300	97	59	38	26	1999
7,052	629	551	246	305	78	50	28	25	2000
6,720	**632**	**553**	**236**	**317**	**79**	**53**	**26**	**24**	**2001**
455	60	46	-	46	14	8	6	20	Kindergartens
3,042	217	190	46	144	27	15	12	33	Elementary School
1,207	125	107	58	49	18	17	1	24	Middle School
2,016	230	210	132	78	20	13	7	17	High School

Source : Statistical yearbook of Gyeonggi Education

2. 유 치 원

단위 : 개, 명

연 별	원 수 Number	학급수 Classes	원 아 수 Children			교 원 수 Teachers		
			계 Total	남 Male	여 Female	계 Total	남 Male	여 Female
1996	17	29	905	465	440	45	6	39
1997	17	29	941	466	475	41	5	36
1998	17	31	914	432	482	41	5	36
1999	18	36	900	469	431	47	3	44
2000	16	35	874	450	424	47	2	45
2001	**18**	**39**	**929**	**474**	**455**	**46**	**-**	**46**

자료 : 경기교육통계연보

주 : 1) 보통교실은 정규교실, 가교실, 대용교실을 포함한다.

KINDERGARTENS

Unit : Number, Person

사무직원수 Clerical staffs			재취원자수 Children readmitted			수 료 자 수 Children completed			보통교실	Year
계 Total	남 Male	여 Female	계 Total	남 Male	여 Female	계 Total	남 Male	여 Female	Class-room	
17	9	8	264	143	121	1,069	552	517	29	1996
12	8	4	243	131	112	764	402	362	29	1997
15	9	6	286	149	137	690	343	347	31	1998
13	7	6	243	132	111	770	383	387	41	1999
7	3	4	318	162	156	569	299	270	40	2000
14	**8**	**6**	**320**	**166**	**154**	**677**	**372**	**305**	**44**	**2001**

Source : Statistical yearbook of Gyeonggi Education

3. 초 등 학 교

단위 : 명, ㎢, 개

연별 및 학교별	학교수 Number of schools		학급수	학생수 Students			교원수 Teachers		
	본교 School	분교 Branch	Number of Classrooms	계 Total	남 Male	여 Female	계 Total	남 Male	여 Female
1996	7	1	148	5,791	2,950	2,841	181	78	103
1997	7	1	147	5,661	2,855	2,806	187	82	105
1998	7	1	152	5,885	2,974	2,911	187	53	134
1999	7	1	158	6,044	3,095	2,949	191	57	134
2000	7	-	157	6,214	3,221	2,993	191	56	135
2001	**7**	**-**	**162**	**6,358**	**3,316**	**3,042**	**190**	**46**	**144**
동두천	1	-	37	1,539	817	722	42	11	31
동 보	1	-	14	436	240	196	17	6	11
보 산	1	-	18	644	342	302	22	4	18
사 동	1	-	21	858	440	418	25	6	19
생 연	1	-	51	2,215	1,140	1,075	57	10	47
소 요	1	-	12	380	200	180	15	5	10
탑 동	1	-	9	286	137	149	12	4	8

자료 : 경기교육통계연보

ELEMENTARY SCHOOLS

Unit : Person, ㎡, Number

사무직원수 Clerical staffs			졸업자현황 Graduation		교지면적	건물면적	보통교실	Year &
계 Total	남 Male	여 Female	졸업자수 Graduates	진학자수 Entrants to higher school	School land area	Building area	class-rooms	School
30	23	7	972	972	116	22	143	1996
34	20	14	879	878	114	24	146	1997
38	20	18	894	894	114	25	151	1998
34	19	15	843	842	119	29	161	1999
32	17	15	871	870	130	29	162	2000
27	**15**	**12**	**829**	**829**	**130**	**29**	**166**	**2001**
5	3	2	228	228	39	8	37	Dongducheon
5	2	3	69	69	14	3	15	Dongbo
3	2	1	94	94	17	7	19	Bosan
4	2	2	105	105	23	4	23	Sadong
7	3	4	240	240	13	3	50	Saengyeon
-	-	-	58	58	14	2	13	Soyo
3	3	-	35	35	10	2	9	Topdong

Source : Statistical yearbook of Gyeonggi Education

4. 중 학 교

단위 : 명, ㎢, 개

연별 및 학교별	학교수 Number of schools	학급수 Number of Classrooms	학생수 Students			교원수 Teachers			사무직원수 Clerical staffs		
			계 Total	남 Male	여 Female	계 Total	남 Male	여 Female	계 Total	남 Male	여 Female
1996	5	63	3,172	1,603	1,569	114	61	53	24	16	8
1997	5	61	2,941	1,477	1,464	107	56	51	22	13	9
1998	5	60	2,800	1,410	1,390	109	66	43	22	17	5
1999	5	60	2,645	1,332	1,313	107	62	45	20	16	4
2000	5	61	2,626	1,367	1,259	104	59	45	18	16	2
2001	**5**	**62**	**2,528**	**1,321**	**1,207**	**107**	**58**	**49**	**18**	**17**	**1**
동두천중앙중학교 (공)	1	8	282	182	100	14	4	10	2	2	-
동두천중학교 (사)	1	14	611	611	-	24	16	8	3	3	-
동두천여자중학교 (사)	1	14	575	-	575	23	12	11	5	4	1
보영여자중학교 (사)	1	13	532	-	532	24	10	14	4	4	-
신흥중학교 (사)	1	13	528	528	-	22	16	6	4	4	-

자료 : 경기교육통계연보

MIDDLE SCHOOLS

Unit : Person, ㎢, Number

졸업자 현황 Graduation		입학자현황 Entrance		교지면적	건물면적	보통교실	Year &
졸 업 자 Graduates	진 학 자 Entrants to higher school	입학정원 Admission quota	입 학 자 Entrants	School land area	Building area	Class-rooms	School
1,024	1,023	1,080	1,022	24	21	63	1996
1,064	1,064	1,040	1,035	24	19	61	1997
974	973	945	921	24	19	60	1998
964	962	877	870	62	17	62	1999
844	843	902	876	71	18	62	2000
879	**879**	**891**	**869**	**62**	**19**	**64**	**2001**
99	99	99	99	26	2	8	Dongducheon Jungang
234	234	220	216	36	17	14	Dongducheon
169	169	220	200			14	Dongducheon Girls
191	191	176	191			14	Boyeong Girls
186	186	176	163			14	Sinheung

Source : Statistical yearbook of Gyeonggi Education

5. 고 등 학 교

단위 : 명, ㎢, 개

연별 및 학교별	학교수 Number of schools			학급수 Number of Classrooms	학생수 Students			교원수 Teachers		
	계 Total	주간 Day time	야간 Day and evening		계 Total	남 Male	여 Female	계 Total	남 Male	여 Female
1996	5	5	-	99	4,613	2,029	2,584	212	164	48
1997	5	5	-	99	4,772	2,148	2,624	208	133	75
1998	5	5	-	98	4,936	2,177	2,759	209	135	74
1999	5	5	-	98	4,688	2,016	2,672	208	133	75
2000	5	5	-	98	4,056	1,680	2,376	209	129	80
2001	**5**	**5**	**-**	**98**	**3,569**	**1,553**	**2,016**	**210**	**132**	**78**
동두천중앙고등학교 (실업계 공립)	1	1	-	20	637	488	149	45	25	20
동두천고등학교 (일반계 사립)	1	1	-	15	587	464	123	31	27	4
신흥고등학교 (일반계 사립)	1	1	-	12	474	474	-	25	23	2
동두천정보산업 고등학교 (실업계 사립)	1	1	-	24	907	127	780	52	29	23
보영여자종합 고등학교 (실업계 사립)	1	1	-	27	964	-	964	57	28	29

자료 : 경기교육통계연보

HIGH SCHOOL

Unit : Person, ㎡, Number

사무직원수 Clerical staffs			졸업자 현황 Graduation		입학자현황 Entrance		교지면적	건물면적	보통교실	Year & School
계 Total	남 Male	여 Female	졸업자 Graduates	진학자 Entrants to higher school	입학정원 Admission quota	입학자 Entrants	School land area	Building area	Class-rooms	
25	19	6	1,456	386	1,765	1,698	93	20	99	1996
19	12	7	1,326	504	1,783	1,781	95	22	96	1997
26	18	8	1,317	458	832	825	95	22	99	1998
25	17	8	1,557	650	1,519	1,476	100	27	99	1999
21	14	7	1,561	529	1,155	1,154	84	28	98	2000
20	**13**	**7**	**1,518**	**574**	**1,386**	**1,178**	**81**	**29**	**98**	**2001**
4	4	-	282	110	294	212	26	6	20	Dongducheon Jungang Synthesis
3	2	1	233	194	210	204	42	10	15	Dongducheon
2	1	1	194	124	168	162			12	Sinheung
5	2	3	391	74	336	301	13	13	24	Dongducheon Girls
6	4	2	418	72	378	299			27	Boyeong Girls

Source : Statistical yearbook of Gyeonggi Education

6 적령아동 취학

단위 : 명, %

연 별	취학대상자 Target children		
	계 Total	적령아동 Children at the right age	유예 및 과령아 Overage Children
1996	974	965	9
1997	1,041	1,015	26
1998	1,196	1,176	20
1999	1,129	1,093	36
2000	1,194	1,174	20
2001	**1,090**	**1,077**	**13**

자료 : 경기교육통계연보

7. 사 설 학 원

단위 : 개, 명

연 별	학원수 No. of institutions					수강자수 Attendants			이수자수
	계 Total	문리계 Academic and science course	기술계 Technical course	예능계 Arts course	경영실무 Business course	계 Total	남 Male	여 Female	계 Total
1995	63	3	12	27	21	3,196	1,438	1,758	5,949
1996	104	14	12	42	36	3,119	1,363	1,756	4,729
1997	125	22	18	43	42	3,383	1,794	1,589	5,099
1998	248	38	19	114	77	10,767	6,279	4,488	4,116
1999	114	23	12	51	28	5,089	2,714	2,375	3,799
2000	**105**	**22**	**14**	**45**	**24**	**4,575**	**2,043**	**2,532**	**4,575**

자료 : 경기도교육청 [경기교육통계연보]

ENROLLMENTS OF CHILDREN AT THE RIGHT AGE FOR COMPULSORY EDUCATION

Unit : Person, %

취 학 자 Enrollments of children				취 학 률	Year
계 Total	국 립 National	공 립 Public	사 립 Private	Percentage of enrollment	
960	-	960	-	98.9	1996
1,029	-	1,029	-	98.8	1997
1,163	-	1,163	-	97.2	1998
1,097	-	1,097	-	97.2	1999
1,184	-	1,184	-	99.2	2000
1,077	**-**	**1,077**	**-**	**98.8**	**2001**

Source : Statistical yearbook of Gyeonggi Education

PRIVATE INSTITUTE

Unit : Number, Person

Course completed		강사수 Instructors			직원수 Clerical staffs			강의실수	실 험 실습실수	사무실수	Year
남 Male	여 Female	계 Total	남 Male	여 Female	계 Total	남 Male	여 Female	Class-rooms	Labora-tories	Offices	
2,413	3,536	110	46	64	54	30	24	107	…	…	1995
1,965	2,764	131	52	79	40	18	22	131	…	…	1996
2,694	2,405	269	138	131	40	18	22	282	75	89	1997
2,188	1,928	313	141	172	38	18	20	388	172	240	1998
2,028	1,771	162	55	107	14	6	8	196	78	88	1999
2,043	**2,532**	**234**	**63**	**171**	**27**	**16**	**11**	**317**	**208**	**92**	**2000**

Source : Statistical yearbook of Gyeonggi Education

8. 공 공 도 서 관

단위 : 개, 권, 명, 백만원

연 별	직 원 수 Staffs	도 서 관 수 No. of libraries	좌 석 수 Seats	장 서 수 No. of books	국 내 서 Korean
1995	2	1	144	14,644	-
1996	2	1	144	12,321	12,271
1997	2	1	568	22,446	22,396
1998	7	1	568	30,545	30,491
1999	7	1	534	35,156	35,102
2000	**7**	**1**	**568**	**36,894**	**36,840**

자료 : 문화공보실

9. 문 화 재

단위 : 개

연 별	총 계 Grand Total	국 가 지 정 문 화 재 National cultural properties						
		계 Total	국 보 National Treasures	보 물 Treasures	사적 및 명승 Historic areas	사 적 Historic sites	천연기념물 Natural monuments	중요민속자료 Folklore materials
1995	1	1	-	1	-	-	-	-
1996	1	1	-	1	-	-	-	-
1997	1	1	-	1	-	-	-	-
1998	1	1	-	1	-	-	-	-
1999	1	1	-	1	-	-	-	-
2000	**2**	**1**	**-**	**1**	**-**	**-**	**-**	**-**

자료 : 문화공보실

PUBLIC LIBRARIES

Unit : Each, volume, Person, million won

Number of Books		연간이용자수	연간이용책수	예 산	Year
동양서 Oriental	서양서 Occidental	Annual users	Annual books lent	Budget	
-	-	23,472	10,771	25	1995
-	50	26,966	6,826	5	1996
-	50	57,455	11,991	32	1997
-	54	72,530	26,329	21	1998
-	54	71,677	49,739	28	1999
-	**54**	**113,598**	**91,557**	**26**	**2000**

Source : Public Information & Culture Division

CULTURAL PROPERTIES

Unit : Each

	지방지정문화재 Local cultural properties					문화재자료	
중요무형문화재 Intangible cultural properties	계 Total	유형문화재 Tangible cultural properties	기 념 품 Monuments	민속자료 Folklore materials	무형문화재 Intangible cultural properties	Cultural property materials	Year
-	-	-	-	-	-	-	1995
-	-	-	-	-	-	-	1996
-	-	-	-	-	-	-	1997
-	-	-	-	-	-	-	1998
-	-	-	-	-	-	-	1999
-	**1**	**-**	**-**	**-**	**1**	**-**	**2000**

Source : Public Information & Culture Division

10. 종 교 단 체

단위 : 개소, 명

연 별	기 독 교 Christianity		천 주 교 Roman catholicism		불 교 Buddhism		유 교 Confucianism	
	교 당 Sanctuary	교직자 Clergymen	교 당 Sanctuary	교직자 Clergymen	교 당 Sanctuary	교직자 Clergymen	교 당 Sanctuary	교직자 Clergymen
1995	64	64	1	1	33	36	-	-
1996	65	65	1	1	38	38	-	-
1997	65	65	1	1	38	38	-	-
1998	63	63	1	1	38	38	-	-
1999	63	63	1	1	38	38	-	-
2000	**63**	**63**	**1**	**1**	**38**	**38**	**-**	**-**

자료 : 문화공보실

11. 문 화 공 간

단위 : 개소, 명

연 별	공 연 시 설 Performing facilities				전시실 Exhibition facilities	
	종합공연장 Performing complex	일반공연장 Ordinary auditorium	소공연장 Small auditorium	영 화 관 Movie theater	미 술 관 Art museum	화 랑 Gallery
1995	-	-	-	3	-	-
1996	-	-	-	3	-	-
1997	-	-	-	3	-	-
1998	-	-	-	3	-	-
1999	-	-	-	3	-	-
2000	**-**	**-**	**-**	**4**	**-**	**-**

자료 : 문화공보실

1) Local culture and welfare facilities
2) 노인아동복지회관 : 상패동 27-2 번지

RELIGIOUS ORGANIZATIONS

Unit : Number, Person

천 도 교 Cheondogyo		원 불 교 Weon Buddhism		대 종 교 Daejonggyo		기 타 종 교 Others		Year
교 당 Sanctuary	교직자 Clergymen	교 당 Sanctuary	교직자 Clergymen	교 당 Sanctuary	교직자 Clergymen	교 당 Sanctuary	교직자 Clergymen	
-	-	1	1	-	-	2	2	1995
-	-	1	1	-	-	2	2	1996
-	-	1	1	-	-	2	2	1997
-	-	1	1	-	-	2	2	1998
-	-	1	1	-	-	2	2	1999
-	**-**	**1**	**1**	**-**	**-**	**2**	**2**	**2000**

Source : Public Information & Culture Division

CULTURAL FACILITIES

Unit : Place, Person

지역문화복지시설 1)			기타시설 Others			Year
시민회관 Si public center	복지회관2) Welfare center	청소년회관 Youth center	문 화 원 Cultural center	국 악 원 Traditional performing arts center	전수회관 Initiation center	
1	1	-	1	-	-	1995
1	1	-	1	-	-	1996
1	1	-	1	-	-	1997
1	1	-	1	-	-	1998
1	1	1	1	-	-	1999
1	**1**	**1**	**1**	**-**	**-**	**2000**

Source : Public Information & Culture Division

12. 체 육 시 설(2-1)

단위 : 개소, ㎡

연 별	경 기 장				
	실내체육관 Gymnasiums		종합경기장 Complex		테니스장
	개 소 Places	연면적 Gross coverage	개 소 Places	연면적 Gross coverage	개 소 Places
1995	-	-	-	-	-
1996	-	-	-	-	-
1997	-	-	-	-	-
1998	-	-	-	-	-
1999	-	-	1	20,640	-
2000	**1**	**2,309**	**1**	**20,640**	**-**

자료 : 민간협력과
주 : 1)민간체육시설포함

12. 체 육 시 설(2-2)

단위 : 개소, ㎡

연 별	등 록 체 육 시 설 Registered sports facilities									
	골프장 Golf course	스키장 Sking ground	요트장 Marina	조정장 Regatta	카누장 Canoeing center	빙상장 Ice rink	경륜장 Cycling	자동차 경주장 motor racing	승마장 Equestr-ian field	종합체육시설 Complex
1995	-	-	-	-	-	-	-	-	-	-
1996	-	-	-	-	-	-	-	-	-	-
1997	-	-	-	-	-	-	-	-	-	-
1998	-	-	-	-	-	-	-	-	-	-
1999	1	-	-	-	-	-	-	-	-	-
2000	**1**	**-**	**-**	**-**	**-**	**-**	**-**	**-**	**-**	**-**

자료 : 민간협력과

PUBLIC SPORTS FACILITIES

Unit : Number, ㎡

Athletic fields					Year
Tennis courts	수영장 Swimming pools		사격장 Firing ranges		
면 적 Gross coverage	개 소 Places	연 면 적 Gross coverage	개 소 Places	연 면 적 Gross coverage	
-	-	-	-	-	1995
-	-	-	-	-	1996
-	-	-	-	-	1997
-	-	-	-	-	1998
-	-	-	-	-	1999
-	**-**	**-**	**-**	**-**	**2000**

Source : Civil Coorperation Division

PUBLIC SPORTS FACILITIES(CONT'D)

Unit : Number, ㎡

신 고 체 육 시 설 Reported sports facilities											Year
수영장 Swinning pools	체육도장 Exercise hall	볼링장 Bowling alley	정구장(테니스장) Tennis courts	골 프 연습장 Golf practice range	썰매장	체 력 단련장 Physical training center	에어로빅장 Aerobic center	당구장 Billiard room	무도장	무도학원	
1	9	2	1	1	-	5	6	81	-	…	1995
1	10	2	1	1	-	5	6	80	-	…	1996
1	13	2	1	1	-	6	6	83	-	…	1997
1	12	2	1	1	-	6	6	87	-	…	1998
2	17	2	1	1	-	7	5	72	-	…	1999
3	**14**	**2**	**1**	**1**	**-**	**8**	**3**	**69**	**-**	**4**	**2000**

Source : Civil Coorperation Division

13. 청소년 수련시설

단위 : 개소, ㎡

연 별	합 계 Total		수 련 관 Training institution		문화의 집 Cultural house	
	개 소 Places	면 적 Area	개 소 Places	면 적 Area	개 소 Places	면 적 Area
1995	2	1,768	-	-	2	1,768
1996	2	1,768	-	-	2	1,768
1997	1	1,508	-	-	1	1,508
1998	1	1,508	-	-	1	1,508
1999	1	1,508	-	-	1	1,508
2000	**1**	**1,508**	**-**	**-**	**1**	**1,508**

자료 : 민간협력과

14. 언 론 매 체

단위 : 개

연 별	방 송 사 Broadcasting stations			신문사 Newspaper Publishers	
	계 Total	T V Television	라 디 오 Radio	계 Total	일 간 Daily
1995	-	-	-	-	-
1996	-	-	-	-	-
1997	-	-	-	-	-
1998	-	-	-	-	-
1999	-	-	-	1	-
2000	**-**	**-**	**-**	**1**	**-**

자료 : 문화공보실

YOUTH FACILITIES

Unit : Number, ㎡

수 련 원 Training center		야 영 장 Camp		유스호스텔 Youth hostel		Year
개 소 Places	면 적 Area	개 소 Places	면 적 Area	개 소 Places	면 적 Area	
-	-	-	-	-	-	1995
-	-	-	-	-	-	1996
-	-	-	-	-	-	1997
-	-	-	-	-	-	1998
-	-	-	-	-	-	1999
-	**-**	**-**	**-**	**-**	**-**	**2000**

Source : Civil Coorperation Division

MASS MEDIA

Unit : Number

	기 타 Others				Year
주 간 Weekly	계 Total	중계유선 Relay Broadcasting	음악유선 Music Broadcasting	기타유선 Other Broadcasting	
-	5	4	1	-	1995
-	5	4	1	-	1996
-	5	4	1	-	1997
-	5	4	1	-	1998
1	5	4	1	-	1999
1	**3**	**2**	**1**	**-**	**2000**

Source : Public Information & Culture Division

15. 출판, 인쇄 및 기록매체업 현황

단위 : 개, 명

연 별	서적출판업 Publishing of books, brochures, musical books and other publications		신문및정기간행물발행업 Publishing of newspapers, journals and periodicals		기록매체출판업 Publishing of recorded media	
	사업체수 Establishments	종사자수 Employees	사업체수 Establishments	종사사수 Employees	사업체수 Establishments	종사자수 Employees
1995	...	...	...	...	...	...
1996	...	...	...	...	...	...
1997	-	-	-	-	-	-
1998	-	-	-	-	-	-
1999	-	-	-	-	-	-
2000	**-**	**-**	**1**	**1**	**-**	**-**

자료 : 총무과

PUBLISHING, PRINTING AND REPRODUCTION OF RECORDED MEDIA COMPANIES

Unit : Number, Person

기타출판업 Other publishing		상업인쇄업 Commercial printing		인쇄관련서비스업 Service activities related to printing		기록매체복제업 Reproduction of recorded media		Year
사업체수 Establishments	종사자수 Employees	사업체수 Establishments	종사자수 Employees	사업체수 Establishments	종사자수 Employees	사업체수 Establishments	종사자수 Employees	
…	…	…	…	…	…	…	…	1995
…	…	…	…	…	…	…	…	1996
…	…	10	18	-	-	-	-	1997
…	…	13	23	-	-	-	-	1998
…	…	12	22	-	-	-	-	1999
-	**-**	**10**	**26**	**-**	**-**	**-**	**-**	**2000**

Source : General Affairs Division

XV. 재 정

PUBLIC FINANCE

1. 국 세 징 수(2-1)

단위 : 백만원

연 별	합 계 Grand Total	내국세			
		계 Total	직접세		
			소 계 Sub-Total	소 득 세 Income	법 인 세 Corporation Taxes
1995	178,370	173,489	124,959	91,674	21,152
1996	219,012	213,758	128,750	94,943	25,402
1997	224,774	220,528	129,645	92,445	25,768
1998	206,237	200,022	124,588	94,540	23,551
1999	213,700	206,564	113,921	84,357	21,419
2000	**233,547**	**226,813**	**137,455**	**94,045**	**34,297**

자료 : 의정부세무서 주 : 의정부, 양주, 동두천 포함

1. 국 세 징 수(2-2)

단위 : 백만원

연 별	내국세 Internal taxes					
	간접세 Indirect taxes					
	소 계 Sub-Total	부가가치세 Value Added Taxes	특별소비세 Special excise Taxes	주 세 Liquor Taxes	증권거래세 Securities exchange taxes	전화세 Telephone Taxes
1995	48,530	40,917	3,057	536	25	-
1996	71,886	67,778	3,610	472	26	-
1997	80,347	76,005	3,632	424	286	-
1998	66,214	59,407	6,107	606	94	-
1999	78,908	69,948	7,759	1,060	141	-
2000	**73,341**	**63,950**	**7,132**	**2,077**	**182**	**-**

자료 : 의정부세무서
주 : 의정부, 양주, 동두천 포함

COLLECTION OF NATIONAL TAXES

Unit : million won

Internal Taxes				Year
Direct Taxes				
상 속 세 Inheritance Taxes	자산재평가세 Revaluation Taxes	토지초과이득세 Excessive increased value of land taxes	부당이득세 Excess profits tasex	
11,498	41	594	-	1995
8,133	6	266	-	1996
10,841	590	1	-	1997
5,170	925	402	-	1998
7,761	384	-	-	1999
8,121	**992**	**-**	**-**	**2000**

Source : Uijeongbu tax office

COLLECTION OF NATIONAL TAXES(CONT'D)

Unit : million won

인 지 세 Stamp	과년도수입 Revenues of from previous year	방 위 세 Defense tax	교 육 세 Education	교 통 세 Transpotation	농어촌특별세 Special tax for rural developement	Year
44	3,951	420	1,355	-	3,106	1995
3	13,119	515	1,514	-	3,225	1996
49	10,487	86	1,561	-	2,599	1997
24	9,196	20	2,408	-	3,787	1998
20	13,715	22	2,882	2	4,230	1999
9	**16,008**	**12**	**2,650**	**-**	**4,072**	**2000**

Source : Uijeongbu tax office

2. 지 방 세 부 담

단위 : 백만원

연 별	지 방 세 (도+시군세) Local Taxes		
	계 Total	직 접 세 Direct taxes	간 접 세 1) Indirect taxes
1995	17,792	13,880	3,912
1996	20,982	16,497	4,485
1997	21,783	16,868	4,915
1998	20,285	15,399	4,886
1999	30,206	25,634	4,572
2000	**23,603**	**18,267**	**5,336**

자료 : 세무과

주 : 1) 간접세는 마권세, 담배소비세, 도축세, 주행세(2000년 신설)을 말함

LOCAL TAX BURDEN

Unit : million won

인 구 (외국인 제외) Population (excluding foreigners)	1인당부담액(원) Tax burden per capita(won)	세 대 (외국인세대 제외) Households (excluding foreign household)	세대당 부담액(원) Tax burden per household(won)	Year
72,431	245,640	…	…	1995
72,860	287,976	…	…	1996
73,644	295,782	24,046	905,869	1997
73,625	275,521	24,209	837,920	1998
74,665	404,559	25,014	1,207,581	1999
75,529	**312,504**	**25,599**	**922,032**	**2000**

Source : Local Tax Division

3. 지 방 세 징 수(2-1)

단위 : 천원

연 별	합 계 Grand Total			보 통 세	
	계 Total	도 세 Provincial Taxes	시군세 Si Gun Taxes	도 세	
				취득세 Acquisition	등록세 Registration
1995	…	…	…	2,883,728	4,351,825
1996	…	…	…	3,110,983	4,725,248
1997	21,782,536	9,105,871	12,676,665	3,574,965	4,823,174
1998	20,285,198	7,205,865	13,079,333	2,886,509	3,680,896
1999	30,206,433	16,695,656	13,510,777	10,898,203	4,774,058
2000	**23,603,091**	**8,838,098**	**14,764,993**	**3,323,319**	**4,711,928**

자료 : 세무과

3. 지 방 세 징 수(2-2)

단위 : 천원

연 별	보 통 세 Ordinary Taxes				
	시군세 Si · Gun taxes				
	주행세 Motor fuel	종합토지세 Synthesis land	농 지 세 Farmland	담배소비세 Tobacco Consumption	도축세 Butchery
1995	-	1,355,009	44	…	…
1996	-	1,354,122	90	…	…
1997	-	1,381,587	1,552	4,294,039	621,374
1998	-	1,272,650	-	4,221,503	664,412
1999	-	1,694,838	-	3,965,396	606,425
2000	**351,646**	**1,916,832**	**-**	**4,321,678**	**663,184**

자료 : 세무과

COLLECTION OF LOCAL TAXES

Unit : 1000won

Ordinary Taxes					Year
Do taxes		시·군세 Si·Gun Taxes			
면 허 세 Licence	마 권 세 Horserace	주 민 세 Inhabitant	재 산 세 Property	자동차세 Automobile	
230,155	-	1,175,534	581,379	2,108,446	1995
294,360	-	1,516,505	654,749	2,470,275	1996
255,591	-	1,454,864	652,932	2,738,101	1997
272,646	-	1,743,547	687,896	2,946,563	1998
266,478	-	1,858,504	814,523	2,617,281	1999
267,768	**-**	**2,047,122**	**890,770**	**2,671,858**	**2000**

Source : Local Tax Division

COLLECTION OF LOCAL TAXES(CONT'D)

Unit : 1000won

목 적 세 Objective taxes				과 년 도 수 입 Revenue from previous year		Year
도 세 Do Taxes		시·군세 Si·Gun taxes				
지역개발세 Regional development	공동시설세 Facilities	사업소세 Business firm	도시계획세 City planing	도 세 Do tasex	시군세 Si, Gun tasex	
744,184	215,916	232,453	-	…	…	1995
790,985	240,932	285,591	-	…	…	1996
124,801	247,331	242,048	803,188	204,810	486,980	1997
-	266,020	234,216	795,787	99,794	512,759	1998
36,332	295,204	222,960	868,968	425,381	861,882	1999
21,638	**344,520**	**324,615**	**1,070,368**	**168,925**	**506,920**	**2000**

Source : Local Tax Division

4. 예산결산총괄

단위 : 백만원

연 별	예산현액 Budget			세입 Revenue		
	계 Total	일반 General accounts	특별 Special accounts	계 Total	일반 General accounts	특별 Special accounts
1995	100,932,943	76,678,203	24,254,740	100,237,292	78,858,503	21,378,789
1996	129,340,962	93,460,923	35,880,039	124,510,430	89,946,525	34,563,928
1997	150,156	100,476	49,680	139,470	95,394	44,076
1998	173,171	117,144	56,027	175,025	118,779	56,246
1999	220,207	156,024	64,183	218,941	156,470	62,471
2000	**209,657**	**162,347**	**47,310**	**209,354**	**161,672**	**47,682**

자료 : 회계과

주) '96년 이전은 천원 단위임

SUMMARY OF BUDGET AND SETTLEMENT

Unit : Million won

세출 Expenditure			잉여 Surplus			Year
계 Total	일반 General accounts	특별 Special accounts	계 Total	일반 General accounts	특별 Special accounts	
74,830,947	60,273,012	14,557,935	25,406,346	18,585,491	6,820,855	1995
82,854,183	62,724,399	20,129,784	41,656,270	27,222,126	14,434,144	1996
88,239	58,213	30,026	51,231	37,181	14,050	1997
112,659	73,601	39,058	62,366	45,178	17,188	1998
127,823	86,968	40,885	91,118	69,502	21,616	1999
150,849	**122,916**	**27,933**	**58,505**	**38,756**	**19,749**	**2000**

Source : Accounting Division

5. 일반회계 세입예산개요(2-1)

단위 : 백만원

연 별	합 계 Total	지 방 세 Local tax	세 외 수 입			
			합 계 Total	경 상 적 세 외 수 입		
				소 계 Sub-total	재산임대수입 Property rents	사 용 료 수수료수입 Rents and fees
1995	61,557	9,378	14,438	5,526	99	1,252
1996	81,227	11,430	14,069	5,872	132	1,323
1997	76,254	11,689	16,499	6,600	111	1,376
1998	88,416	12,126	22,225	7,160	124	1,438
1999	120,045	13,580	20,470	10,009	278	1,497
2000	**101,240**	**15,471**	**15,701**	**6,244**	**53**	**1,584**

자료 : 회계과

5. 일반회계 세입예산개요(2-2)

단위 : 백만원

연 별	세 외 수 입 Non-tax revenues				
	임시적세외수입 Temporary non-tax revenues				
	이 월 금 Grand Carry over	전 입 금 Trans ferred from	융자금수입 Loan collection	부 담 금 Allotment	잡 수 입 Missell aneous
1995	2,327	-	78	444	534
1996	227	-	75	865	796
1997	254	-	78	280	476
1998	222	105	96	123	1,008
1999	531	-	82	121	801
2000	**381**	**-**	**95**	**30**	**649**

Source : Accounting Division

BUDGET REVENUES OF GENERAL ACCOUNTS

Unit : Million won

Non-tax revenues						Year
Current non-revenues			임시적세외수입 Temporary non-tax revenues			
사업장수입 Business product	징수교부금 Collection grants	이자수입 Interest	소 계 sub total	재산매각수입 Property disposal	순 세 계 잉 여 금	
-	2,352	1,823	8,912	243	5,259	1995
-	2,507	1,910	8,197	82	6,125	1996
-	2,513	2,600	9,899	526	8,246	1997
-	2,076	3,522	15,065	201	13,230	1998
-	5,133	3,101	10,461	172	8,668	1999
-	**363**	**4,244**	**9,457**	**175**	**8,014**	**2000**

Source : Accounting Division

BUDGET REVENUES OF GENERAL ACCOUNTS(CONT'D)

Unit : Million won

과년도수입 Revenue from previous year	지방교부세 Local share tatx	지방양여금 Control grants	보 조 금 Subsidies	조정교부금 Control grants	지 방 채 Local borrowing	Year
27	14,014	4,355	19,172	-	200	1995
27	17,410	6,181	18,637	-	13,500	1996
39	18,446	5,286	19,134	-	5,200	1997
80	19,245	1,059	28,161	-	5,600	1998
86	18,478	1,632	64,855	-	1,030	1999
113	**22,672**	**2,319**	**38,010**	**4,067**	**3,000**	**2000**

Source : Accounting Division

6. 일반회계 세입결산

단위 : 백만원

연별 및 회계별	예산현액 Budget	
	금액 Amount	구성비 (%) Composition
1995	76,678	100
1996	93,460	100
1997	100,476	100
1998	117,144	100
1999	156,024	100
2000	**162,347**	**100.0**
지 방 세	**15,471**	**9.5**
보 통 세	13,271	8.2
목 적 세	1,300	0.8
과년도수입	900	0.6
세 외 수 입	**76,808**	**47.3**
경상적수입	6,244	3.8
임시적수입	70,564	43.5
지방교부세	**22,672**	**14.0**
지방양여금	**2,319**	**1.4**
교 부 금	**4,067**	**2.5**
보 조 금	**38,010**	**23.4**
국고보조	27,670	17.0
도비보조	10,340	6.4
지 방 채	**3,000**	**1.8**

자료 : 회계과

SETTLED REVENUES OF GENERAL ACCOUNTS

Unit : Million won

결 산 Settlement		예산대결산비율 (%)	Year & Item
금 액 Amount	구 성 비 (%) Composition	Budget/ settlement ratio	
78,859	100	102.8	1995
89,946	100	110.7	1996
95,394	100	94.9	1997
118,779	100	101.4	1998
156,470	100	100.3	1999
161,672	**100**	**99.6**	**2000**
14,765	**9.1**	**95.4**	**Local Tax**
12,863	8.0	96.9	Ordinary Tax
1,395	0.9	107.3	Objective Tax
507	0.3	56.3	Revenue from Prev.FY
76,959	**47.6**	**100.2**	**Non-Tax Revenue**
6,326	3.9	101.3	Current Revenue
70,633	43.7	100.1	Temporary Revenue
22,672	**14.0**	**100.0**	**Local Share Tax**
2,319	**1.4**	**100.0**	**Local transfers**
4,067	**2.5**	**100.0**	**Control grants**
37,890	**23.4**	**99.7**	**Subsidies**
27,651	17.1	99.9	National Expenses Subsdies
10,239	6.3	99.0	Province Expenses Subsidies
3,000	**1.9**	**100.0**	**Local borrowing**

Source : Accounting Division

7. 일반회계 세출예산 개요

단위 : 백만원

연 별	합 계 Total	일반행정비 General administration	사회개발비 Social development
1995	61,557	14,602	9,221
1996	81,227	18,033	18,570
1997	76,254	20,015	30,149
1998	88,416	19,769	28,495
1999	120,045	20,217	26,150
2000	**101,240**	**20,611**	**25,121**

자료 : 기획감사실

8. 일반회계 세출결산

단위 : 백만원

연 별 및 회 계 별	예 산 현 액 Budget	
	금 액 Amounts	구 성 비 (%) Composition
1995	76,678	100.0
1996	93,460	100.0
1997	100,476	100.0
1998	117,144	100.0
1999	156,024	100.0
2000	**162,347**	**100.0**
일 반 행 정 비	20,766	12.8
사 회 개 발 비	29,403	18.1
경 제 개 발 비	103,445	63.7
민 방 위 비	479	0.3
지원및기타경비	8,254	5.1

자료 : 기획감사실

BUDGET EXPENDITURE OF GENERAL ACCOUNTS

Unit : Million won

경제개발비 Economic development	민방위비 Civil defence	지원및기타경비 Support and other	Year
27,242	120	10,372	1995
33,678	214	10,732	1996
20,591	231	5,268	1997
34,306	251	5,595	1998
69,391	353	3,934	1999
46,725	**417**	**8,366**	**2000**

Source : Planning, audit & Inspection Division

SETTLED EXPENDITURE OF GENERAL ACCOUNTS

Unit : Million won

결 산 Settlement		예산대결산비율 (%)	Year &
금 액 Amount	구 성 비 (%) Composition	Budget/settlement ratio	Item
60,273	100.0	78.6	1995
62,274	100.0	67.1	1996
58,213	100.0	57.9	1997
73,601	100.0	62.8	1998
86,968	100.0	55.7	1999
122,916	**100.0**	**75.7**	**2000**
20,027	16.3	96.4	General administration
22,662	18.4	77.1	Social development
75,865	61.7	73.3	Economic development
242	0.2	50.5	Civil defence
4,120	3.4	49.9	Support and other

Source : Planning, audit & Inspection Division

9. 시 특별회계 예산결산

단위 : 백만원

연 별	총 계 Total				기 타 특 별 회 계	
	회 계 수 Accounts	예산현액 Budget (A+D)	세 입 Revenue (B+E)	세 출 Expenditure (C+F)	회 계 수 Accounts	예산현액 Budget (A)
1996	8	35,876	34,560	20,125	7	13,757
1997	8	49,679	44,076	30,025	7	27,570
1998	8	56,027	56,246	39,058	7	41,968
1999	9	64,183	62,471	40,855	8	47,471
2000	**9**	**47,309**	**47,682**	**27,933**	**8**	**30,921**
상 수 도 사 업	1	16,388	16,339	11,448	-	-
하 수 도 사 업	1	19,665	19,725	9,477	1	19,665
주 택 사 업	1	861	899	830	1	861
의 료 보 호 기 금	1	3,644	3,644	3,637	1	3,644
영세민생활안정기금	1	114	115	85	1	114
주 차 장 사 업	1	2,064	2,384	250	1	2,064
경 영 수 익 사 업	1	1,051	1,105	127	1	1,051
공 업 단 지	1	2,963	2,912	1,980	1	2,963
토 지 구 획 정 리	1	559	559	99	1	559

자료 : 회계과

BUDGET OF SPECIAL ACCOUNTS BY SI

Unit : Million won

Other special accounts		공기업특별회계 Special accounts of public enterprises				Year
세 입 Revenue (B)	세 출 Expenditure (C)	회계수 Accounts	예산현액 Budget (D)	세 입 Revenue (E)	세 출 Expenditure (F)	
13,748	7,669	1	22,119	20,812	12,456	1996
22,763	14,102	1	22,109	21,313	15,923	1997
42,308	26,060	1	14,059	13,938	12,998	1998
46,901	31,839	1	16,712	15,570	9,016	1999
31,343	**16,485**	**1**	**16,388**	**16,339**	**11,448**	**2000**
-	-	1	16,388	16,339	11,448	Waterworks Business
19,725	9,477	-	-	-	-	Sewerage Business
899	830	-	-	-	-	Housing Business
3,644	3,637	-	-	-	-	Medical Trentment Protection Fund
115	85	-	-	-	-	Needy Person Stabizing Life Fund
2,384	250	-	-	-	-	Parking Zone Business
1,105	127	-	-	-	-	Management Eamings Business
2,912	1,980	-	-	-	-	
559	99	-	-	-	-	

Source : Accounting Division

10. 교육비 특별회계 세입결산

단위 : 천원

연 별 및 회 계 별	예 산 ① Budget	징수결정액 Estimated amount of collection	수 납 액 ② Amount received
1995	8,350,858	8,418,217	8,417,303
1996	13,490,231	13,819,798	13,817,078
1997	18,204,587	21,453,882	20,759,115
1998	29,939,893	29,982,572	29,285,899
1999	56,561,435	57,801,505	57,797,088
2000	**69,098,306**	**69,429,191**	**69,426,002**
재 산 수 입	22,972	37,782	37,591
사용료및수수료수입	315	4,346	4,346
지방교육재정교부금	36,883,478	36,883,478	36,883,478
국 고 지 원 금	416,045	416,045	416,045
입학금및수업료수입	329,911	326,625	323,970
잡 수 입	46,015	361,345	361,002
이 월 금	30,015,317	30,015,317	30,015,317
교육환경개선교부금	1,384,253	1,384,253	1,384,253

자료 : 동두천교육청

SETTLED REVENUES OF SPECIAL ACCOUNTS FOR EDUCATION

Unit : Thousand won

불 납 결 손 액 Deficit	미 수 납 액 Amount unreceived	증 * 감 ② - ① Increase or decrease	Year & Item
63	851	66,445	1995
1,059	1,661	326,847	1996
1,219	693,548	2,554,528	1997
405	696,268	-653,993	1998
463	3,954	1,235,653	1999
328	**2,861**	**327,696**	**2000**
-	191	14,619	Property incomes
-	-	4,031	Rents and fees
-	-	-	Subsidies of local education finances
-	-	-	Central government supporting fund
328	2,327	- 5,941	Entrance and School Fees
-	343	314,987	Miscellaneous revenues
-	-	-	Money carried over from previous year
-	-	-	Subsidies for local education environmental improvement

Source : Dongducheon City Education Office

11. 교육비 특별회계 세출결산

단위 : 천원

연별 및 회계별	예산 ① Budget	예산결정후 증감액 ② Change in budget amount after budget finalization		
		전년도이월액 Carry-over from previous year	예비비지출결정액 Estimated amount of emergency fund	이용 및 이체 Use and Transfer
1995	8,350,858	-	-	-
1996	13,490,231	314,736	-	-
1997	18,204,587	3,421,845	-	-
1998	30,139,893	3,842,968	-	-
1999	56,561,535	5,950,385	-	-
2000	**38,158,961**	**29,800,680**	**-**	**-**
유치원	577,007	-	-	-
초등학교	18,986,255	24,241,349	-	-
중학교	18,022,662	5,559,331	-	-
지역교육청	573,037	-	-	-

자료 : 동두천교육청

12. 시 공유재산

단위 : 천㎡, 천원

연별	총평가액 Total	토지 Land			건물 Buildings			입목죽 Standing tree and bamboo	
		필지 Field	면적 Area	평가액 Appraisal value	동 Building	면적 Area	평가액 Appraisal value	본㎥	평가액 Appraisal value
1995	23,188,971	…	1,257	9,663,183	…	38	13,519,038	-	-
1996	26,270,733	…	1,270	11,014,312	…	48	15,247,646	-	-
1997	32,195,160	…	1,648	16,851,354	…	48	15,323,531	-	-
1998	48,753,210	2,446	2,187	28,462,829	83	54	19,156,106	-	-
1999	67,124,105	2,903	2,364	41,715,378	88	54	19,844,760	-	-
2000	**153,372,038**	**3,493**	**2,987**	**120,518109**	**77**	**52**	**31,802,840**	**-**	**-**

자료 : 회계과

SETTLED EXPENDITURE OF SPECIAL ACCOUNTS FOR EDUCATION

Unit : Thousand won

예 산 현 액 Budget amount ①+②	지 출 액 Expenditure	다음년도이월액 Carry-over to next year	불 용 액 Unsed	Year & Item
8,350,858	7,627,737	314,736	408,385	1995
13,804,967	10,221,072	3,421,845	162,050	1996
21,626,432	16,944,723	3,842,968	838,741	1997
33,982,861	24,261,643	5,950,387	7,461,568	1998
62,511,920	30,884,050	29,800,680	1,827,081	1999
69,098,305	**48,153,895**	**18,594,995**	**2,349,415**	**2000**
577,007	556,082	-	20,925	Kindergarten
44,366,268	31,380,215	10,925,530	2,060,523	Elementary school
23,581,993	15,661,323	7,669,465	251,205	Middle school
573,037	556,275	-	16,762	Education finance

Source : Dongducheon City Education Office

PUBLIC PROPERTIES COMMONLY OWNED BY SI

Unit : 1000㎡, 1000won

무채재산 Intangible property		유가증권 Stocks and bonds		공 작 물 Construction		기 타 Other		Year
수 량 Case	평가액 Appraisal value	수 량 Case	평가액 Appraisal value	점 Piece	평가액 Appraisal value	수량(건) Quantity	평가액 Appraisal value	
-	-	-	-	-	-	1,350	6,750	1995
-	-	-	-	-	-	1,755	8,775	1996
-	-	-	-	-	-	1,755	8,775	1997
50	11,500	1,755	8,775	-	-	33	1,114,000	1998
103	21,106	1,755	8,775	-	-	140	5,534,086	1999
103	**21,106**	**1,755**	**8,775**	**-**	**-**	**305**	**1,021,208**	**2000**

Source : Accounting Division

XVI. 소 득

INCOME

1. 도내 총생산총괄

연 별	단 위	1990	1991	1992	1993	1994
도내총생산량(경상가격)	**십억원**	**28,161.1**	**35,033.6**	**40,040.0**	**44,842.7**	**51,392.8**
(전국대비구성비)	%	(15.9)	(16.2)	(16.4)	(16.6)	(16.6)
경제성장률(불변가격)	**%**	**12.9**	**16.5**	**9.1**	**7.8**	**8.4**
농 림 어 업		-17.3	4.5	15.2	1.3	-1.1
광 공 업		7.4	12.0	6.5	8.0	8.4
(제 조 업)		(7.7)	(11.7)	(6.6)	(8)	(8.6)
전 기, 가 스 , 수 도 업		8.4	13.8	32.5	20.7	28.7
건 설 업		59.1	30.9	3.4	2.5	5.6
서비스업 및 기타 2)		16.6	23.3	15.2	12.2	12.1
정부및민간비영리서비스생산자		8.5	7.3	8.7	4.1	1.4
생산구조 (경상가격)	%					
농 림 어 업		6.3	5.6	5.4	5.1	4.7
광 공 업		49.9	47.9	44.5	44.8	44.7
(제 조 업)		(49.5)	(47.3)	(44)	(44.4)	(44.3)
전 기, 가 스, 수 도 업		1.7	1.6	2.0	2.2	2.6
건 설 업		12.8	16.2	16.5	14.9	14.3
서비스업 및 기타 2)		23.6	23.2	25.5	26.7	27.4
정부및민간비영리서비스생산자		5.6	5.5	6.1	6.3	6.3
1인당 도내총생산 1)	천원	4,716	5,566	6,036	6,417	6,987
	달러	6,660	7,588	7,730	7,994	8,694
인 구	천명	5,972	6,294	6,634	6,988	7,356
(전국대비구성비)	%	(13.9)	(14.5)	(15.2)	(15.8)	(16.5)

주 : 1) 1인당 도내 총생산=도내 총생산/도내 총인구
2) 도소매 음식숙박업, 운수 창고 통신업, 금융 보험 부동산 및 사업서비스업, 사회 및 개인서비스업, 금융귀속서비스료(제공)

자료 : 통계청 「지역내총생산」

SUMMARY OF GROSS REGIONAL DOMESTIC PRODUCT

1995	1996	1997	1998	1999	Unit	
60,835.1	**68,711.6**	**78,471.7**	**82,566.0**	**94,445.4**	**Billion won**	**G. R. D. P**
(17.0)	(17.2)	(18.2)	(19.4)	(20.1)	%	(Composition to whole country)
11.3	**8.6**	**9.2**	**-2.0**	**23.8**	**%**	**Economic growth rate(at 1995 constant prices)**
-12.0	-1.5	1.5	2.9	1.2		Agriculture, forestry & fishing
13.5	8.8	14.4	3.5	39.0		Mining and manufacturing
(13.7)	(8.8)	(14.6)	(3.7)	(39.1)		(Manufacturing)
17.5	9.0	-3.3	-22.9	16.9		Electricity, gas, watersupply
10.2	7.6	4.9	-6.4	-6.1		Construction
13.1	10.9	5.7	-8.4	17.8		Service and other 2)
5.6	4.9	6.8	0.0	0.8		Providers of goverment and private non-profit services
					%	**Production structure(current)**
3.8	3.4	2.9	2.6	2.7		Agri. forestry & fishing
45.3	44.7	47.0	51.8	53.2		Mining and manufact
(45)	(44.4)	(46.7)	(51.7)	(53.1)		(Manufacturing)
2.6	2.6	2.4	2.1	2.1		Electricity, gas, water supply
14.0	14.1	13.7	11.9	10.0		Construction
27.9	28.7	27.7	25.1	26.1		Service 2)
6.4	6.5	6.4	6.3	5.9		Providers of goverment and private non-profit services
7,862	8,537	9,379	9,499	10,464	Thousand won	Per capita G.R.A.P 1)
10,197	10,607	9,861	6,790	8,797	dollar	
7,738	8,049	8,367	8,692	9,026	Thousand persons(%)	Population
(17.2)	(17.7)	(18.2)	(18.7)	(19.3)		(Composition to whole country)

Source : National Statistical Office

2.경제활동별 도내 총생산(경상가격)

단위 : 백만원

연별	1990	1991	1992	1993	1994
총생산액	**28,161,138**	**35,033,639**	**40,040,038**	**44,842,685**	**51,392,815**
Ⅰ. 산업	27,035,132	33,693,041	38,293,777	42,822,410	49,147,397
농림어업	1,784,018	1,956,354	2,178,473	2,275,381	2,414,415
광업	101,845	195,721	198,534	208,629	198,610
제조업	13,946,271	16,582,744	17,635,055	19,902,040	22,790,616
전기가스수도사업	489,786	568,268	811,779	1,007,733	1,319,669
건설업	3,606,218	5,677,445	6,593,385	6,689,186	7,347,475
도소매업	2,142,765	2,385,858	2,647,862	2,949,069	3,334,788
음식숙박업	646,051	814,911	1,074,199	1,337,389	1,292,578
운수창고업	458,542	591,985	745,280	860,421	1,097,740
통신업	426,307	395,381	593,413	701,634	742,639
금융및보험업	633,554	850,988	1,094,249	1,351,258	1,801,435
부동산임대사업서비스업	2,004,450	2,617,300	3,396,971	3,972,513	4,830,169
사회및개인서비스업	795,325	1,056,086	1,324,577	1,567,157	1,977,263
Ⅱ. 정부서비스생산자	1,187,289	1,442,053	1,802,349	2,098,348	2,394,906
일반공공행정	622,212	775,557	940,370	1,069,738	1,233,833
사회서비스업 및 기타	565,077	666,496	861,979	1,028,609	1,161,073
Ⅲ. 민간비영리서비스생산자	399,047	496,100	630,019	707,259	852,007
Ⅳ. 금융귀속서비스	-460,329	-597,555	-686,106	-785,332	-1,001,495

자료 : 통계청 『지역내 총생산』

GROSS REGIONAL DOMESTIC PRODUCT BY ECONOMIC ACTIVITY (AT CURRENT PRICES)

Unit : Million won

1995	1996	1997	1998	1999	
60,835,097	**68,711,575**	**78,471,709**	**82,565,975**	**94,445,365**	**Gross regional domestic product**
58,205,774	65,745,284	75,155,678	79,131,704	90,756,105	I . Industries
2,285,977	2,335,017	2,255,612	2,145,575	2,563,774	Agriculture, forestry and fishing
185,068	207,600	189,392	143,524	136,217	Mining and quarrying
27,355,029	30,536,994	36,676,905	42,738,884	50,139,549	Manufacturing
1,583,466	1,788,512	1,861,841	1,705,726	2,015,099	Electricity, gas and watersupply
8,537,935	9,672,208	10,750,562	9,828,840	9,430,893	Construction
3,696,441	4,116,823	4,575,514	4,183,574	4,812,093	Wholesale and retail trade
1,478,626	1,622,615	1,782,420	1,382,150	1,624,026	Restaurants and hotels
1,200,322	1,317,309	1,535,697	1,589,088	1,893,736	Transport and storage
891,642	1,052,091	1,073,652	1,068,076	1,169,470	Post and telecommunications
2,274,043	2,801,157	2,954,103	2,880,245	3,994,968	Financial institutions and insurance
6,362,541	7,392,792	8,111,468	8,004,172	9,066,673	Real and estate, renting and leasing
2,354,684	2,902,166	3,388,512	3,461,850	3,909,607	Community, social and personal services
2,804,513	3,125,657	3,495,988	3,637,356	3,884,854	II. Producers of government services
1,438,031	1,597,740	1,800,916	1,859,015	2,040,609	Public administration
1,366,482	1,527,917	1,695,073	1,778,341	1,844,245	Social services and others
1,080,198	1,328,645	1,535,483	1,605,388	1,651,973	III. Producers of private non-profit services to households
-1,255,388	-1,488,011	-1,715,440	-1,808,473	-1,847,567	IV. Imputed bank service charges

Source : National Statistical Office

3.경제활동별 도내 총생산(불변가격)

단위 : 백만원

연 별	1990	1991	1992	1993	1994
총 생 산 액	**36,799,464**	**42,863,420**	**46,774,023**	**50,422,544**	**54,670,070**
Ⅰ. 산 업	34,380,743	40,351,576	44,057,158	47,649,995	52,039,610
농 림 어 업	2,150,881	2,248,742	2,590,836	2,625,520	2,596,582
광 업	131,175	207,725	208,487	222,446	200,393
제 조 업	17,230,571	19,245,558	20,515,971	22,157,229	24,066,496
전기가스수도사업	575,037	654,271	867,164	1,046,803	1,347,247
건 설 업	5,294,180	6,929,544	7,162,148	7,337,814	7,748,530
도 소 매 업	2,357,988	2,576,790	2,747,165	3,082,108	3,411,882
음 식 숙 박 업	953,111	1,028,831	1,164,213	1,408,051	1,343,749
운 수 창 고 업	690,766	794,662	930,981	956,972	1,198,245
통 신 업	406,271	391,738	581,228	708,716	750,930
금 융 및 보 험 업	768,022	984,244	1,263,124	1,497,648	1,902,411
부동산임대사업서비스업	2,752,897	3,999,352	4,511,086	4,883,406	5,396,434
사회 및 개인 서비스업	1,051,844	1,290,119	1,514,755	1,723,282	2,076,711
Ⅱ. 정부서비스생산자	2,297,045	2,439,736	2,619,564	2,748,431	2,722,348
일 반 공 공 행 정	1,203,274	1,311,869	1,366,549	1,400,963	1,402,493
사회서비스업 및 기타	1,093,771	1,127,867	1,253,015	1,347,469	1,319,855
Ⅲ. 민간서비영리서비스생산자	688,584	764,524	863,900	878,669	956,798
Ⅳ. 금 융 귀 속 서 비 스	-566,908	-692,416	-766,599	-854,551	-1,048,686

자료 : 통계청 『지역내 총생산』

GROSS REGIONAL DOMESTIC PRODUCT BY ECONOMIC ACTIVITY (AT 1995 CONSTANT PRICES)

Unit : Million won

1995	1996	1997	1998	1999	
60,835,097	**66,049,151**	**72,138,048**	**70,721,248**	**87,528,403**	**Gross regional domestic product**
58,205,774	63,413,748	69,381,369	67,950,648	84,715,006	I . Industries
2,285,977	2,251,858	2,285,643	2,351,661	2,380,151	Agriculture forestry and fishing
185,068	205,155	184,080	129,471	124,450	Mining and quarrying
27,355,029	29,759,753	34,093,194	35,338,858	49,173,550	Manufacturing
1,583,466	1,725,996	1,669,588	1,286,676	1,503,528	Electricity, gas and watersupply
8,537,935	9,182,729	9,636,786	9,020,124	8,469,433	Construction
3,696,441	3,967,928	4,216,748	3,718,253	4,045,466	Wholesale and retail trade
1,478,626	1,545,877	1,640,055	1,251,948	1,402,144	Restaurants and hotels
1,200,322	1,313,707	1,458,534	1,298,528	1,598,042	Transport and storage
891,642	1,055,385	1,099,073	1,077,248	1,186,163	Post and telecommunications
2,274,043	2,674,403	2,708,662	2,498,863	3,382,654	Finance institutions and insurance
6,362,541	7,023,387	7,402,985	7,080,371	8,154,740	Real and estate, renting and leasing
2,354,684	2,707,570	2,986,021	2,898,645	3,294,685	Community, social and personal services
2,804,513	2,883,611	3,076,673	3,059,456	3,095,361	II. Producers of government services
1,438,031	1,474,042	1,584,922	1,563,654	1,625,936	Public administration
1,366,482	1,409,569	1,491,751	1,495,802	1,469,425	Social services and others
1,080,198	1,190,874	1,275,763	1,294,748	1,293,114	III. Producers of private non-profit services to households
-1,255,388	-1,439,082	-1,595,757	-1,583,602	-1,575,078	IV. Imputed bank service charges

Source : National Statistical Office

XVII. 공공행정 및 사법

PUBLIC ADMINISTRATION & JUSTICE

1. 공무원 총괄

단위 : 명

실과소별	합 계 Total	정무직 (선거직) Political Position	별정직 Specific	일반직						
				계 Sub-Total	1급 1st grade	2급 2nd grade	3급 3rd grade	4급 4th grade	5급 5th grade	6급 6th grade
1995	524(2)	1	21	371	-	-	-	3(1)	35	84(1)
1996	539	1	21	383	-	-	-	3	33	89
1997	549	1	21	388	-	-	-	3	33	90
1998	477	1	12	359	-	-	-	2	29	81
1999	462	1	4	362	-	-	-	2	28	80
2000	**451**	**1**	**5**	**353**	**-**	**-**	**-**	**3**	**28**	**81**
본청공무원	291	1	5	237	-	-	-	2	14	60
의회사무과 및 사업소 공무원	107	-	-	63	-	-	-	1	7	14
동 공무원	53	-	-	53	-	-	-	-	7	7

자료 : 총무과

주) (1) '93년 -95년 ( )은 국가직 현황임

(2) 정원현황 4급-5급 : 2명 → 현원상 4급에1명, 5급에 1명으로 나누어짐

SUMMARY OF GOVERNMENT EMPLOYEES

Unit : Person

General							기능직	고용직	전문직	Division
7급 7th grade	8급 8th grade	9급 9th grade	연구관 Research officer	연구사 Researcher	지도관 Advising Officer	지도사 Advisor	Technical	Temporary	Professional	
116	85	48	-	-	-	-	129	2	-	1995
122	88	48	-	-	-	-	132	2	-	1996
121	93	48	-	-	-	-	137	2	-	1997
120	92	33	-	-	-	2	105	-	-	1998
123	94	34	-	-	-	1	95	-	-	1999
117	**92**	**31**	**-**	**-**	**-**	**1**	**92**	**-**	**-**	**2000**
75	65	20	-	-	-	1	48	-	-	Government employees of head office
26	13	2	-	-	-	-	44	-	-	Government employees of provincial Council
16	14	9	-	-	-	-	-	-	-	Government employees of dong

Source : General Affairs Division

2. 본청 공무원

단위 : 명

실과소별	합 계 Total	정무직 (선거직) Political position	별정직 Specific	일 반 직						
				계 Sub-Total	1급 1st grade	2급 2nd grade	3급 3th grade	4급 4th grade	5급 5th grade	6급 6th grade
2000	**291**	**1**	**5**	**237**	**-**	**-**	**-**	**2**	**14**	**60**
기획감사실	16	-	-	15	-	-	-	1	-	4
문화공보실	16	-	1	12	-	-	-	-	1	3
총 무 과	29	1	1	21	-	-	-	1	1	5
민간협력과	15	-	1	14	-	-	-	-	1	3
세 무 과	27	-	-	24	-	-	-	-	1	5
회 계 과	23	-	-	10	-	-	-	-	1	4
민원봉사과	26	-	-	21	-	-	-	-	1	5
사회복지과	16	-	2	13	-	-	-	-	1	3
환경보호과	20	-	-	19	-	-	-	-	1	5
농 림 과	17	-	-	16	-	-	-	-	1	4
지역경제과	24	-	-	18	-	-	-	-	1	5
건 설 과	22	-	-	18	-	-	-	-	1	5
도 시 과	23	-	-	23	-	-	-	-	1	4
수 도 과	14	-	-	10	-	-	-	-	1	3
주민자치과	3	-	-	3	-	-	-	-	1	2

자료 : 총무과

GOVERNMENT EMPLOYEES OF HEAD OFFICE

Unit : Person

General							기능직	고용직	전문직	Division
7급 7th grade	8급 8th grade	9급 9th grade	연구관 Research officer	연구사 Researcher	지도관 Advising officer	지도사 Advisor	Technical	Temporary	Professional	
75	**65**	**20**	**-**	**-**	**-**	**1**	**48**	**-**	**-**	**2000**
7	3	-	-	-	-	-	1	-	-	Planning, audit & Inspection Division
5	2	1	-	-	-	-	3	-	-	Public Information & Culture Div
6	8	-	-	-	-	-	6	-	-	General Affairs Div
6	3	1	-	-	-	-	-	-	-	Civil Coorperation Div
6	6	6	-	-	-	-	3	-	-	Local Tax Div
3	2	-	-	-	-	-	13	-	-	Accounting Div
6	7	2	-	-	-	-	5	-	-	Public Service Div
4	3	2	-	-	-	-	1	-	-	Social welfare Div
4	8	1	-	-	-	-	1	-	-	Environment Protection Div
7	1	2	-	-	-	1	1	-	-	Agriculture Forestry Div
6	3	3	-	-	-	-	6	-	-	Regional Economy Div
7	5	-	-	-	-	-	4	-	-	Construction Div
6	10	2	-	-	-	-	-	-	-	Urban Development Div
2	4	-	-	-	-	-	4	-	-	Waterworks Div
-	-	-	-	-	-	-	-	-	-	Citizen Autonomy Div

Source : General Affairs Division

3. 의회사무과 및 사업소 공무원

단위 : 명

사업소별	합 계 Total	정무직 (선거직) Political position	별정직 Specific	일 반 직						
				계 Sub-Total	1급 1st grade	2급 2nd grade	3급 3th grade	4급 4th grade	5급 5th grade	6급 6th grade
2000	**107**	**-**	**-**	**63**	**-**	**-**	**-**	**1**	**7**	**14**
의회사무과	10	-	-	5	-	-	-	-	2	1
보 건 소	27	-	-	23	-	-	-	1	2	5
상수도사업소	22	-	-	12	-	-	-	-	1	2
시설사업소	18	-	-	10	-	-	-	-	1	3
환경사업소	30	-	-	13	-	-	-	-	1	3

자료 : 총무과

GOVERNMENT EMPLOYEES OF COUNCIL, DIRECT OR AFFILIATED AGENCIES

Unit : Person

General							기능직	고용직	전문직	Division
7급 7th grade	8급 8th grade	9급 9th grade	연구관 Research officer	연구사 Researcher	지도관 Advising officer	지도사 Advisor	Technical	Temp-orary	Professional	
26	**13**	**2**	**-**	**-**	**-**	**-**	**44**	**-**	**-**	**2000**
2	-	-	-	-	-	-	5	-	-	City Council Div
8	6	1	-	-	-	-	4	-	-	Public Health Center
6	2	1	-	-	-	-	10	-	-	Water Service Office
3	3	-	-	-	-	-	8	-	-	시설사업소
7	2	-	-	-	-	-	17	-	-	Environment Management Office

Source : General Affairs Division

4. 동 공무원

단위 : 명

연 별 및 동 별	합 계 Total	일 반 직			
		계 Sub-Total	5급 5th grade	6급 6th grade	7급 6th grade
1995	129	104	10	10	30
1996	129	104	10	10	30
1997	129	104	10	10	30
1998	91	73	7	-	25
1999	79	79	7	7	24
2000	**53**	**53**	**7**	**7**	**16**
생연 1동	7	7	1	1	2
생연 2동	7	7	1	1	2
중 앙 동	7	7	1	1	2
보 산 동	7	7	1	1	2
불 현 동	10	10	1	1	3
소 요 동	8	8	1	1	3
상 패 동	7	7	1	1	2

자료 : 총무과

GOVERNMENT EMPLOYEES OF DONG

Unit : Person

Greneral		별정직	기능직	고용직	Year &
8급 8th grade	9급 9th grade	Specific	Technical	Temporary	Dong
24	30	12	13	-	1995
24	30	12	13	-	1996
24	30	12	13	-	1997
23	18	8	10	-	1998
24	17	-	-	-	1999
14	**9**	**-**	**-**	**-**	**2000**
2	1	-	-	-	Saengyeon1-dong
2	1	-	-	-	Saengyeon2-dong
2	1	-	-	-	Jungang-dong
2	1	-	-	-	Bosan-dong
2	3	-	-	-	Bulhyeon-dong
2	1	-	-	-	Soyo-dong
2	1	-	-	-	Sangpae-dong

Source : General Affairs Division

5. 소방 공무원

단위 : 명

연 별	총계 Total	소 방 직 Fire-fighting positions					
		소방정감 Fire marshal	소방감 Deputy fire marshal	소방정 Fire chief	소방령 Assitant fire chief	소방경 Fire Captain	소방위 Fire leutenant
1997	122	-	-	1	-	2	11
1998	121	-	-	1	-	2	11
1999	121	-	-	1	-	2	11
2000	**121**	**-**	**-**	**1**	**-**	**2**	**12**
동두천소방서	121	-	-	1	-	2	12

자료 : 소방본부 소방과

6. 퇴직사유별 공무원

단위 : 명

연 별 및 사 유 별	합 계 Total	정무직 (선거직) Political position	별정직 Specific	일 반 직						
				계 Sub-Total	1급 1st grade	2급 2nd grade	3급 3rd grade	4급 4th grade	5급 5th grade	6급 6th grade
1995	23	-	5	10	-	-	-	-	5	2
1996	22	-	1	8	-	-	-	-	3	1
1997	18	-	6	-	-	-	-	2	-	1
1998	35	-	3	16	-	-	-	-	3	6
1999	21	-	2	11	-	-	-	2	-	4
2000	**19**	**-**	**-**	**11**	**-**	**-**	**-**	**-**	**1**	**1**
의원면직	8	-	-	8	-	-	-	-	-	-
직권면직	-	-	-	-	-	-	-	-	-	-
당연퇴직	-	-	-	-	-	-	-	-	-	-
명예퇴직	7	-	-	3	-	-	-	-	1	1
사 망	-	-	-	-	-	-	-	-	-	-
징계퇴직	-	-	-	-	-	-	-	-	-	-
조기퇴직	1	-	-	-	-	-	-	-	-	-
정년퇴직	3	-	-	-	-	-	-	-	-	-

자료 : 총무과

FIRE-FIGHTING OFFICIALS

Unit : Person

소방장 Fire Sergeant	소방교 Senior fire fighter	소방사 Fire fighter	기능직 Technical	고용직 Temporary	별정직 Specific	전문직 Professional	의용소방원 Volunteer Fireman 계 Total	남 Male	여 Female	Year
14	35	58	1	-	-	-	580	430	150	1997
14	35	57	1	-	-	-	580	430	150	1998
14	36	56	1	-	-	-	680	580	100	1999
15	**34**	**56**	**1**	**-**	**-**	**-**	**600**	**430**	**170**	**2000**
15	34	56	1	-	-	-	600	430	170	Dongducheon Fire Station

Source : Fire Station

GOVERNMENT EMPLOYEES BY CAUSE OF RETIREMENT

Unit : Person

General 7급 7nd grade	8급 8nd grade	9급 9nd grade	연구관 Research officer	연구사 Researcher	지도관 Advising officer	지도사 Advisor	기능직 Technical	고용직 Temporary	전문직 Professional	Year & Cause
-	2	1	-	-	-	-	8	-	-	1995
-	1	5	-	-	-	-	9	-	-	1996
-	-	-	-	-	-	-	9	-	-	1997
3	2	2	-	-	-	-	14	2	-	1998
2	2	1	-	-	-	-	8	-	-	1999
1	**2**	**5**	**-**	**-**	**-**	**1**	**8**	**-**	**-**	**2000**
1	2	5	-	-	-	-	-	-	-	Discharge by Requset
-	-	-	-	-	-	-	-	-	-	Discharge by Authority
-	-	-	-	-	-	-	-	-	-	Rightful Retirement
-	-	-	-	-	-	1	4	-	-	Honorary Retirement
-	-	-	-	-	-	-	-	-	-	Death
-	-	-	-	-	-	-	-	-	-	Disciplinary Retirement
-	-	-	-	-	-	-	1	-	-	Discipline Rtirement
-	-	-	-	-	-	-	3	-	-	Discipline Rtirement

Source : General Affairs Division

7. 공무원 훈련자

단위 : 명

연별 및 교육과정별		합계 Total	행정 Adm.	농업 Agricultural	건축 Architectual	토목 Civil engineering	보건 Health	임업 Forestry	축산 Livestock	전기 Electricity
1996		151	72	-	2	12	5	4	-	-
1997		221	92	2	1	15	13	7	3	1
1998		204	79	-	5	11	2	4	-	2
1999		215	113	-	4	12	8	11	-	1
2000		**322**	**180**	**1**	**4**	**18**	**16**	**4**	**1**	**3**
기본 신규 채용 자반		3	-	-	-	1	-	-	-	-
교육 5급승진자반(심사)		-	-	-	-	-	-	-	-	-
전문교육과정	자치행정반	13	11	-	-	1	-	-	-	-
	법률실무반	13	11	-	-	-	2	-	-	-
	통일행정실무반	2	2	-	-	-	-	-	-	-
	관광행정반	1	1	-	-	-	-	-	-	-
	기능행정전문반	-	-	-	-	-	-	-	-	-
	폐기물관리자반	2	1	-	-	-	-	-	-	-
	보건실무반	21	-	-	-	-	11	-	-	-
	계약실무반	-	-	-	-	-	-	-	-	-
	사회복지실무반	2	-	-	-	-	-	-	-	-
	전산행정반	1	1	-	-	-	-	-	-	-
	지역경제관리자반	-	-	-	-	-	-	-	-	-
	주민만족서비스반	-	-	-	-	-	-	-	-	-
	지방세정전문반	10	-	-	-	-	-	-	-	-
	행정목표관리자반	-	-	-	-	-	-	-	-	-
	건축행정반	1	-	-	1	-	-	-	-	-
	수도시설처리반	6	1	-	-	1	-	-	-	3
	회계실무반	4	3	-	-	-	-	-	-	-
	농지관리반	3	3	-	-	-	-	-	-	-
	토목행정반	4	-	-	-	4	-	-	-	-
	민원행정반	2	2	-	-	-	-	-	-	-
	재난실무반	6	3	-	2	-	-	-	-	-
	산림실무자반	3	-	-	-	-	-	3	-	-
	전산전문반	75	47	-	-	4	2	-	-	-
	기타	150	94	1	1	7	1	1	1	-

자료 : 총무과

GOVERNMENT EMPLOYEES TRAINING BY COURSE

Unit : Person

지 적 Land survey	기 계 Machinery	간 호 Nurse	화 공 Chemical	세 무 Tax	전 산 E.D.P.S	환 경 Envir-onment	기 타 Other	Year & Kind
2	1	6	4	11	…	…	32	1996
5	1	8	4	23	…	…	46	1997
4	6	-	4	16	…	…	71	1998
4	6	7	-	12	10	5	22	1999
4	**3**	**8**	**4**	**11**	**14**	**4**	**47**	**2000**
-	-	-	1	1	-	-	-	신규채용자반
-	-	-	-	-	-	-	-	5급승진자반(심사)
-	1	-	-	-	-	-	-	자치행정반
-	-	-	-	-	-	-	-	법률실무반
-	-	-	-	-	-	-	-	통일행정실무반
-	-	-	-	-	-	-	-	관광행정반
-	-	-	-	-	-	-	-	기능행정전문반
-	1	-	-	-	-	-	-	폐기물관리자반
-	-	7	-	-	-	-	3	보건실무반
-	-	-	-	-	-	-	-	계약실무반
-	-	-	-	-	-	-	2	사회복지실무반
-	-	-	-	-	-	-	-	전산행정반
-	-	-	-	-	-	-	-	지역경제관리자반
-	-	-	-	-	-	-	-	주민만족서비스반
-	-	-	-	9	1	-	-	지방세정전문반
-	-	-	-	-	-	-	-	행정목표관리자반
-	-	-	-	-	-	-	-	건축행정반
-	1	-	-	-	-	-	-	수도시설처리반
-	-	-	-	-	-	-	1	회계실무반
-	-	-	-	-	-	-	-	농지관리반
-	-	-	-	-	-	-	-	토목행정반
-	-	-	-	-	-	-	-	민원행정반
-	-	-	1	-	-	-	-	재난실무반
-	-	-	-	-	-	-	-	산림실무자반
2	-	-	-	-	13	2	5	전산전문반
2	-	1	2	1	-	2	36	기 타

Source : General Affairs Division

8. 관내관공서 및 주요기관(2-1)

단위 : 개소

연 별	총 계 Total	지 방 행 정 관 서 Local administrative offices and agencies						경찰, 소방관서	
		시·군 Metropolitan Si, Gun	동 Dong	사업소 Affiliated agencies		출장소 Branch offices		경찰서 Police station	지,파출소 Police branch
				도 Do	시·군 Si, Gun	도 Do	시·군 Si, Gun		
1995	35	1	10	-	4	-	-	-	4
1996	37	1	10	-	5	-	-	-	4
1997	37	1	10	-	5	-	-	-	4
1998	35	1	7	-	4	-	-	-	4
1999	40	1	7	-	4	-	-	-	4
2000	**36**	**1**	**7**	**-**	**4**	**-**	**-**	**-**	**4**

자료 : 총무과

8. 관내관공서 및 주요기관(2-2)

단위 : 개소

연 별	우체국 관 서 Post office	전화국 Telephone Office	세무서 Tax office	전매관서 Monopoly Office	농수산물 검 사 소 Agricultural product inspecting office	기타중앙 직속기관 Other central government agency	방송사 Broadcasting station
1995	4	1	1	-	-	-	-
1996	4	1	1	-	-	-	-
1997	4	1	1	-	-	-	-
1998	4	1	1	-	-	-	-
1999	4	1	1	-	-	-	-
2000	**4**	**1**	**1**	**-**	**-**	**-**	**-**

자료 : 총무과

NUMBER OF GOVERNMENT & PUBLIC OFFICES, AND MAJOR AGENCIES

Unit : Number

Police and fire-fighting stations			법원·검찰관서[1]				보훈청 Patriot and veteran office	교육청 Educational office	Year
소방서 fire station	소방파출소 Fire station branch	의용소방대 Volunteer firemen	법 원 (지원) Court branch	등기소 Registry	검 찰 (지청) Prosecution branch	교도소 Prison			
1	3	3	-	1	-	-	-	1	1995
1	3	3	-	1	-	-	-	1	1996
1	3	3	-	1	-	-	-	1	1997
1	3	3	-	1	-	-	-	1	1998
1	3	3	-	1	-	-	-	1	1999
1	**2**	**3**	**1**	**1**	**-**	**-**	**-**	**1**	**2000**

1) Court & Prosecutions offices

Source : General Affairs Division

NUMBER OF GOVERNMENT & PUBLIC OFFICES & MAJOR AGENCIES(CONT'D)

Unit : number

신문사 Newspaper company	협 동 조 합 Cooperative associations							Year
	농 업 Agriculture	원 예 Gardening	축 산 Livestock	수산업 Fishery	농지개량 Agricultural land improvement	산 림 Forest	기 타 Other	
-	1	-	1	-	-	-	-	1995
-	1	-	1	-	-	-	-	1996
-	1	-	1	-	-	-	-	1997
-	3	-	1	-	-	-	-	1998
-	8	-	1	-	-	-	-	1999
-	**5**	**-**	**-**	**-**	**-**	**-**	**-**	**2000**

Source : General Affairs Division

9. 민원서류처리

단위 : 건

연 별	계 Total	인 허 가 (인가,허가,면허) Licenses issued	증 명 발 급 Certificates issued
1995	321,147	1,582	248,628
1996	304,618	2,069	294,910
1997	297,091	2,479	287,909
1998	259,756	1,469	251,123
1999	331,489	916	322,617
2000	**395,576**	**988**	**385,263**

자료 : 민원봉사과
※ '92년이전자료 : 동사무소 민원처리건수 미포함

10. 여 권 발 급

단위 : 명

연 별	합 계 Total	성별 Gender		목 적 별 By purpose				
		남 male	여 female	외교관 diplomatic	관 용 Official	거 주 Residencial	일 반 General	여행증명 Travel certification
1995	-	-	-	-	-	-	-	-
1996	-	-	-	-	-	-	-	-
1997	-	-	-	-	-	-	-	-
1998	347	183	164	-	-	-	347	-
1999	523	257	266	-	-	-	523	-
2000	**399**	**211**	**188**	**-**	**-**	**-**	**399**	**-**

자료 : 민원봉사과

HANDLING OF CIVIL REQUEST DOCUMENTS

Unit : Case

각 종 신 고 (신고 · 등록) Various reports	진정 · 소원 (진정 · 이의신청,질의,건의) Petitions & Appeals	기 타 민 원 (확인,승인,추천,기타) Others	Year
34,070	275	36,592	1995
5,081	301	2,257	1996
3,992	275	2,436	1997
5,383	317	1,464	1998
5,295	1,141	1,520	1999
6,264	**410**	**2,651**	**2000**

Source :Public Service Division

PASSPORT ISSUES

Unit : person

기간별 By Period		연 령 별 By age-group							Year
1년단기 one year (Single)	5년복수 five year (multiple)	20 이하 Under 20 years old	21~30 21~30	31~40 31~40	41~50 41~50	51~60 51~60	61~70 61~70	71이상 years old and over	
-	-	-	-	-	-	-	-	-	1995
-	-	-	-	-	-	-	-	-	1996
-	-	-	-	-	-	-	-	-	1997
31	316	30	50	72	57	52	58	28	1998
62	461	32	78	115	90	78	89	41	1999
86	**313**	**27**	**71**	**79**	**67**	**65**	**75**	**15**	**2000**

Source :Public Service Division

11. 범죄발생 및 검거

단위 : 건

연 별	계 Total		강력범 Felony offenses		절도범 Thefts	
	발 생 Cases	검 거 Arrest	발 생 Cases	검 거 Arrest	발 생 Cases	검 거 Arrest
1995	22,609	20,858	111	93	712	388
1996	17,949	13,572	133	126	412	358
1997	20,859	16,478	136	113	410	350
1998	18,163	14,239	107	100	524	398
1999	19,742	16,502	121	119	497	609
2000	**19,340**	**16,701**	**182**	**176**	**1,203**	**881**

자료 : 의정부경찰서(의정부, 양주포함)

12. 연령별 피의자

단위 : 명

연 별	계 Total	14세미만 Under years old	14~19세 years old	20~25세 years old	26~30세 years old	31~35세 years old
1995	…	338	3,952	5,119	4,153	3,627
1996	…	65	1,357	2,310	2,916	3,298
1997	…	71	1,847	2,408	3,162	3,681
1998	18,048	44	1,294	1,875	2,524	3,078
1999	20,404	38	1,223	1,873	2,881	3,302
2000	**20,377**	**10**	**1,439**	**2,081**	**2,760**	**3,162**

자료 : 의정부경찰서(의정부, 양주포함)

CRIMINAL OFFENSES AND ARRESTS

Unit : Case

폭 력 범 Violent offenses		지 능 범 Intellectual offences		기타형사범 Other criminal offenses		특 별 법 범 Offenses other than criminal code		Year
발 생 Cases	검 거 Arrest	발 생 Cases	검 거 Arrest	발 생 Cases	검 거 Arrest	발 생 Cases	검 거 Arrest	
2,669	2,505	4,958	4,713	11,309	11,143	2,850	2,016	1995
2,568	2,482	3,374	2,181	549	455	10,913	8,528	1996
2,576	2,493	3,965	2,334	647	533	13,125	10,655	1997
2,544	2,442	4,233	2,626	592	474	10,163	8,199	1998
3,092	3,062	3,780	2,672	650	566	11,602	9,474	1999
3,855	**3,723**	**2,141**	**1,627**	**608**	**545**	**11,351**	**9,749**	**2000**

Source : Uijeongbu Police Station

SUSPECTS BY AGE-GROUP

Unit : Person

36~40세 years old	41~50세 years old	51~60세 years old	61~70세 years old	71세이상 years old and over	미 상 Age unknown	Year
3,711	867	602	240	602	…	1995
3,143	3,099	1,221	323	1,221	…	1996
3,886	3,898	1,345	313	57	7	1997
3,536	3,914	1,353	367	60	3	1998
3,995	4,730	1,778	483	76	25	1999
3,665	**4,991**	**1,745**	**440**	**67**	**17**	**2000**

Source : Uijeongbu Police Station

13. 학력별 피의자

단위 : 명

연 별	계 Total	대학교 College and university			고등학교 High school		
		졸 업 Graduation	중 퇴 Drop-out	재 학 In school	졸 업 Graduation	중 퇴 Drop-out	재 학 In school
1995	22,609	826	254	131	9,914	4,068	549
1996	17,732	1,003	237	145	10,363	836	422
1997	20,675	1,213	317	182	11,552	1,071	479
1998	18,048	1,239	274	183	9,943	915	360
1999	20,404	1,628	329	232	11,296	1,012	369
2000	**20,377**	**1,501**	**295**	**251**	**11,853**	**1,013**	**386**

자료 : 의정부경찰서(의정부, 양주포함)

14. 소 년 범 죄

단위 : 건

연 별	총 계 Total	강 력 범 Felony offences	절 도 범 Thefts	폭 력 범 Violent offences
1995	1,301	-	420	540
1996	1,349	35	323	492
1997	1,918	37	363	749
1998	1,338	36	329	599
1999	1,261	55	236	524
2000	**1,449**	**37**	**279**	**685**

자료 : 의정부경찰서(의정부, 양주포함)

SUSPECTS BY EDUCATION BACKGROUND

Unit : Person

중학교 Middle school			초등학교 Elementary school			불취학	기 타	
졸 업 Graduation	중 퇴 Drop-out	재 학 In school	졸 업 Graduation	중 퇴 Drop-out	재 학 In school	Never attending	Other	Year
2,816	276	741	1,739	321	14	392	396	1995
1,793	630	180	1,536	178	10	212	187	1996
2,020	831	261	1,821	241	6	288	393	1997
1,757	752	183	1,588	235	3	247	369	1998
2,014	750	125	1,841	280	6	256	266	1999
1,855	**701**	**188**	**1,559**	**305**	**1**	**279**	**190**	**2000**

Source : Uijeongbu Police Station

JUVENILE DELINQUENCY

Unit : Case

지 능 범 White collar offences	마 약 범 Narcotic offences	특 별 범 Offenses other than criminal code	기 타 Others	Year
-	-	-	341	1995
13	-	468	18	1996
19	1	731	18	1997
21	1	336	16	1998
21	12	396	17	1999
16	**-**	**414**	**18**	**2000**

Source : Uijeongbu Police Station

15. 외 국 인 범 죄

단위 : 건

연 별	계 Total	폭 력 범 Violent offenses	업무상과실치사상범 Careless offenses	경 범 Minor offenses
1995	84	61	-	-
1996	41	-	-	-
1997	128	-	-	-
1998	178	42	-	-
1999	275	78	-	-
2000	**74**	**29**	**-**	**-**

자료 : 의정부경찰서(의정부, 양주포함)

16. 화 재 발 생

단위 : 건, 천원, 명

연 별	발 생 Number of fire incidents				소 실 Burn-down		
	계 Total	실 화 Accident	방 화 Arson	기 타 Others	동 수 No. of buildings	이재가구수 No. of households	면 적(㎡) Area
1995	78	64	2	12	57	4	3,462
1996	119	95	12	12	95	1	3,526
1997	77	58	5	14	75	-	7,769
1998	94	51	6	37	60	4	4,996
1999	93	52	9	32	66	10	8,738
2000	**96**	**72**	**14**	**10**	**75**	**12**	**1,348**

자료 : 소방본부 소방과

CRIMINAL OFFENSES BY FOREIGNERS

Unit : Case

기타형사범 Other criminal offenses	경제사범 Economic offenses	마약사범 Narcotic offenses	정보사범 Intelligence offenses	기 타 Others	Year
-	4	-	-	4	1996
-	1	-	-	-	1997
-	3	-	-	125	1998
18	3	-	-	115	1999
39	-	-	-	158	1999
16	**-**	**-**	**-**	**29**	**2000**

Source : Uijeongbu Police Station

FIRE INCIDENTS

Unit : Case, 1000won, Person

피해액 Amount of property damaged			인명피해 Casualties			이재민수 No. of victims	구조인원 No. of the rescued	Year
계 Total	부동산 Immovable property	동 산 Movable property	계 Total	사 망 Death	화 상 Injury			
232,806	74,222	158,584	11	7	4	8	-	1995
301,188	32,852	268,336	9	4	5	3	-	1996
281,020	55,810	225,210	1	-	1	-	-	1997
355,590	50,460	305,130	3	-	3	8	-	1998
1,206,970	437,610	769,360	3	-	3	24	-	1999
465,412	**172,700**	**292,712**	**11**	**2**	**9**	**38**	**4**	**2000**

Source : Fire Station

17. 원인별 화재발생

단위 : 건

연 별	계 Total	전 기 Electricity	유 류 Oil	가 스 Gas	화공약품 Chemicals	난 로 Stoves
1995	78	36	-	3	-	1
1996	119	37	-	1	-	2
1997	77	29	-	1	-	3
1998	94	30	-	1	-	1
1999	93	31	-	2	-	4
2000	**96**	**21**	**-**	**2**	**-**	**1**

자료 : 소방본부 소방과

18. 장소별 화재발생

단위 : 건

연 별	계 Total	주 택 Housing unit	사 업 장 Workplaces	점 포 Shops	학 교 Schools	공 장 Factories	창 고 Warehouses
1995	78	23	2	9	-	13	1
1996	119	32	2	6	1	18	1
1997	77	24	1	4	-	15	1
1998	94	26	1	3	-	15	2
1999	93	21	2	4	1	16	4
2000	**96**	**18**	**5**	**6**	**-**	**5**	**4**

자료 : 소방본부 소방과

FIRE INCIDENTS BY CAUSE

Unit : Case

아 궁 이 Kitchen furnace	담 배 Smoking	성냥, 양조 Match, candle	불 티 Sparks	불 장 난 Playing with fire	방 화 Arson	기 타 Other	Year
-	3	2	2	5	2	24	1995
-	8	2	7	9	12	41	1996
-	3	-	3	4	4	30	1997
-	5	1	3	10	6	37	1998
1	6	1	2	5	9	32	1999
-	**9**	**-**	**6**	**5**	**14**	**38**	**2000**

Source : Fire Station

FIRE INCIDENTS BY PLACE

Unit : Case

병 원 Hospitals	시 장 Markets	아파트 Apartments	호텔, 여관 Hotel, inns	음식점 Restaurants	차 량 Vehicles	기 타 Others	Year
-	-	1	1	1	12	15	1995
1	-	3	1	4	20	30	1996
1	-	1	3	-	12	15	1997
-	-	4	1	3	16	23	1998
-	1	2	-	4	21	17	1999
1	**1**	**8**	**1**	**3**	**8**	**36**	**2000**

Source : Fire Station

19. 소 방 장 비(2-1)

단위 : 대

연 별	합 계 Total	고 가 차 Aerial ladder truck						굴 절 차 Aerial ladder plaform				
		소 계 Sub-total	53M	46M	44M	33M	32M	소 계 Sub-total	61.5M	27M	25M	18.5M
1995	31	1	-	1	-	-	-	1	-	-	-	7
1996	31	1	-	1	-	-	-	1	-	-	-	15
1997	33	-	-	-	-	-	-	1	-	1	-	-
1998	35	1	-	1	-	-	-	1	-	1	-	-
1999	35	1	-	1	-	-	-	1	-	1	-	-
2000	**35**	**1**	**-**	**1**	**-**	**-**	**-**	**1**	**-**	**1**	**-**	**-**

자료 : 소방본부 소방과

19. 소 방 장 비(2-2)

단위 : 대

연 별	특수소방차			소방차 Fire vehicles			물탱크차	기 타 차		
	굴삭기	원 격 탐지차	조명차	펌 프 차 Pumper				구급차 Ambulance		
				대형 Large size	중형 Middle size	소형 Small size	Water tank truck	소 계 Total	A형 A type	B형 B type
	Excavate	1)	2)							
1995	31	1	-	1	-	-	7	3	-	2
1996	31	1	-	1	-	-	2	-	-	2
1997	-	-	-	6	9	2	2	5	4	1
1998	-	-	-	8	7	2	2	5	3	2
1999	-	-	-	5	10	2	2	5	4	1
2000	**-**	**-**	**-**	**5**	**9**	**2**	**3**	**5**	**3**	**2**

자료 : 소방본부 소방과 1) Remote control search car
2) Flood light truck

FIRE-FIGHTING EQUIPMENT

Unit : Each

방수탑차 Drainage truck				화 학 차 Chemical truck					배연차	구 조 공작차	Year
16M	소 계 Sub-total	23M	16M	소 계 Sub-total	내폭1) 화학	고성능2)	중 Heavy	경 Light	Exhaust truck	Rescue vehicles	
7	3	-	2	2	···	4	1	1	1	-	1995
2	2	-	2	1	1	4	1	1	1	-	1996
-	-	-	-	1	-	-	1	-	-	1	1997
-	-	-	-	1	-	-	1	-	-	1	1998
-	-	-	-	1	-	-	1	-	-	1	1999
-	**-**	**-**	**-**	**1**	**-**	**-**	**1**	**-**	**-**	**1**	**2000**

1) Inplosive 2) High-powered

Source : Fire Station

FIRE-FIGHTING EQUIPMENT(CONT'D)

Unit : each

Other Cars					행정차 Official car			소방헬기	소방정	Year
지휘차 Fire command vehicle	순찰차 Patrol car	진단차 Inspection car	구난차 Rescue car	유조차 Oil Tank car	승 용 Passenger car	승 합 Bus	화 물 Truck	Fire helicopter	Fire rescue ship	
2	···	4	1	1	1	-	1	-	-	1995
1	1	4	1	1	1	-	1	-	-	1996
1	1	1	1	-	1	-	1	-	-	1997
1	2	1	1	-	1	-	1	-	-	1998
1	2	1	1	-	-	1	1	-	-	1999
1	**2**	**1**	**2**	**-**	**-**	**-**	**1**	**-**	**-**	**2000**

Source : Fire Station

20. 소방구급 및 구조활동(2-1)

단위 : 대

연 별	119 구 급 활 동 실 적 (건)							
	신고건수 Number of cases reported	이송건수 No. of patients transported	구 급 환 자 유 형 별					
			계 Total	만성질환 Chronic disease	급성질환 Acute disease	임산부 Pregnancy	사고부상 Wounded	약물중독 Poisoned
1995	…	…	…	…	…	…	…	…
1996	2,641	1,850	1,896	386	1	-	396	81
1997	2,893	2,084	2,119	421	635	45	530	82
1998	3,681	2,662	2,708	624	819	36	598	89
1999	4,237	3,194	3,466	797	1,019	63	666	111
2000	**5,105**	**3,852**	**3,899**	**1,017**	**1,214**	**54**	**781**	**164**

자료 : 소방본부 소방과

20. 소방구급 및 구조활동(2-2)

단위 : 건

연 별	119 구 조 대 활 동 실 적							
	출 동 상 황 Dispatch				구 조 인 원 (명)			
	소 계 Total	처 리		미처리1) (자력구조 철회등)	사상별 By casualties			
		인명구조 Rescue	기타활동 Other		계 Total	사 망 Death	부 상 Injury	기 타 Other
1995	…	…	…	…	…	…	…	…
1996	…	…	…	…	…	…	…	…
1997	425	146	36	243	200	20	140	40
1998	429	156	62	211	662	32	88	542
1999	651	259	99	293	1,154	29	146	979
2000	**1,038**	**224**	**295**	**519**	**311**	**41**	**142**	**128**

자료 : 소방본부 소방과

주 : 1)미처리는 출동했으나 이미 자력구조 등으로 119구조대의 활동이 불필요했던 경우
Action taken,but necessary because of self-rescue

FIRST-AID AND RESCUE ACTIVITIES OF FIRE DEPARTMENT

Unit : case

119 First aid Treatment and Transport								Year
Number of first-aid patients by type				이송병원별 By medical facilities				
화상환자 Burned	교통사고 Traffic accident	가스중독 Gas Poisoning	기 타 Other	계 Total	의원 Clinics	일반병원 Hospitals	종합병원 General hospitals	
...	...	...	...	...	...	...	...	1995
9	245	199	-	61	694	-	-	1996
16	250	5	135	2,119	1,630	273	216	1997
15	279	4	244	2,708	1,793	469	446	1998
20	380	-	410	3,229	1,703	1,031	495	1999
33	**354**	**8**	**274**	**3,899**	**1,814**	**1,248**	**837**	**2000**

Source : Fire Station

FIRST-AID AND RESCUE ACTIVITIES OF FIRE DEPARTMENT(CONT'D)

Unit : case

119 Rescue activities									Year
Rescued person									
사 고 별 By accident									
계 Total	화 재 Fire	교통사고 Car	수난사고 Flood	건물사고 Building	폭발사고 Explosion	기계사고 Machinery	산악사고 Mountain	기타 Other	
...	...	...	...	...	...	...	...	...	1995
...	...	...	...	...	...	...	...	...	1996
200	1	113	20	2	-	19	7	38	1997
662	10	75	22	15	-	3	13	524	1998
1,154	1	133	22	36	-	3	28	931	1999
311	**7**	**101**	**34**	**-**	**8**	**46**	**21**	**94**	**2000**

Source : Fire Station

21. 재난사고 발생 및 피해현황

단위 : 건, 명, 백만원

연별	합 계 Total		화재 Fire incident		산불 Forest fire		붕괴 Building collapse		폭발 Explosion		도로교통 Car accident		환경오염 Environmental pollution	
	건 Cases	인 원 Persons	건 Cases	인 원 Persons	건 Cases	인 원 Persons	건 Cases	인 원 Persons	건 Cases	인 원 Persons	건 Cases	인 원 Persons	건 Cases	인 원 Persons
1995	…	…	…	…	…	…	…	…	…	…	…	…	…	…
1996	…	…	…	…	…	…	…	…	…	…	…	…	…	…
1997	5,744	6,430	77	1	1	-	-	-	1	7	5,662	6,419	1	-
1998	103	21	94	3	1	-	-	-	-	-	7	17	1	-
1999	110	66	93	3	-	-	-	-	-	-	11	55	-	-
2000	**348**	**414**	**96**	**11**	**-**	**-**	**-**	**-**	**1**	**2**	**245**	**391**	**-**	**-**

자료 : 민방위재난관리과, 소방본부 소방과
3) 재난상황실에 접수된 신고중 재산피해 100만원이상, 또는 1주이상 치료를 요하는 사고만 정리 수록하였으므로 실제 사고와 다를 수 있음. 97년의 경우 의정부경찰서 관할 교통사고 건수임

22. 위험물 제조소 설치현황

단위 : 개소

연별	총 계 Total	제조소 Manufactory	주요취급소 Major agencies			판매취급소 Stores	
			소 계 Sub-Total	영 업 Business	자 가 Private	소 계 Sub-Total	석 유 류 Petroleum
1995	31	-	4	4	-	2	2
1996	169	1	23	19	4	9	9
1997	181	1	25	22	3	8	8
1998	156	1	29	24	4	9	9
1999	226	1	26	22	4	12	12
2000	**342**	**1**	**51**	**47**	**4**	**21**	**21**

자료 : 동두천소방서

CALAMITIES AND DAMAGE

Unit : Case, Person, Million won

유·도선		해난		기타사고 Other		인적피해 Casualties					재산피해 Damaged property			Year
						인명피해 Number of casualties			이재민 발생 Refugee		계	부동산	동산	
건 Cases	인 원 Persons	건 Cases	인 원 Persons	건 Cases	인 원 Persons	계 Total	사망 Death	부상 Injury	세대수 No, of households	인원 Pesons	Total	Immov able	Mova ble	
…	…	…	…	…	…	…	…	…	…	…	…	…	…	1995
…	…	…	…	…	…	…	…	…	…	…	…	…	…	1996
-	-	-	-	3	3	6,430	133	6,297	15	48	259	110	149	1997
-	-	-	-	1	1	21	5	16	1	3	307	54	253	1998
-	-	-	-	6	8	66	10	56	7	24	1,209	438	771	1999
-	**-**	**-**	**-**	**6**	**10**	**414**	**26**	**388**	**12**	**35**	**1,940**	**350**	**1,590**	**2000**

Source : Civil Defens Division

MANUFACTORY, STORES AND AGENCIES OF DANGEROUS OBJECTS

Unit : Number

	일반취급소 General agencies			저장취급소	이동탱크	선박탱크	기 타	Year
특수위험물 Special dangerous substance	소 계 Sub-Total	난 방 Heating	산 업 Industry	Storage place	Mobile tank	Tanker	other	
-	10	6	4	-	15	-	-	1995
-	114	77	37	1	21	-	-	1996
-	113	75	38	-	34	-	-	1997
-	118	79	39	-	60	-	-	1998
-	119	80	39	1	67	-	-	1999
-	**230**	**138**	**92**	**1**	**38**	**-**	**-**	**2000**

Source : Dongducheon Fire Station

23. 소방대상물 현황(2-1)

단위 : 개소

연 별	합 계 Total	근린생활시설 Neighborhood	위락시설 Automobile	관람집회및운동시설 Stadium and sports	판 매 시 설 Sale	숙박시설 Lodging	노유자시설 Facilities for old and youth
1996	1,100	551	36	7	4	72	11
1997	1,180	583	46	10	4	73	11
1998	1,186	579	46	11	4	77	13
1999	2,190	997	164	20	9	153	20
2000	**2,128**	**948**	**133**	**18**	**7**	**148**	**20**

자료 : 동두천소방서

23. 소방대상물 현황(2-2)

단위 : 개소

연 별	공 장 Factory	창고시설 Warehouse	운수자동차관련시설 Automobile	관광휴게시설 Tourism	종교시설 Religion	동 식 물 관련시설 Animal, plant related	위 생 등 관련시설 Sanitation
1996	160	16	16	-	34	1	2
1997	189	25	25	-	34	1	2
1998	186	15	25	-	34	1	2
1999	274	24	44	1	77	20	4
2000	**283**	**24**	**45**	**1**	**103**	**14**	**4**

자료 : 동두천소방서

FACILITIES SUBJECT TO FIRE-FIGHTING REGULATION

Unit : each

의료시설 Medical	아파트및 기 숙 사 Apartment and dormitory	업무시설 Business	통신촬영 시 설 Communication and photographing	교육연구 시 설 Education and research	전시시설 Exhibition	Year
3	24	33	1	16	···	1996
2	25	34	1	16	···	1997
3	25	36	1	16	-	1998
5	45	93	4	45	-	1999
4	**45**	**94**	**4**	**46**	**-**	**2000**

Source : Dongducheon Fire Station

FACILITIES SUBJECT TO FIRE-FIGHTING REGULATION

Unit : each

교정시설 Prison	위험물저장 및 처리시설 Storage and handling of dangerous object	지하가 Underground arcade	문화재 Cultural property	복합건축물 Complx building	기 타 Other	Year
-	46	-	1	66	-	1996
-	42	-	1	65	-	1997
-	44	-	1	68	-	1998
-	88	-	3	100	-	1999
-	**85**	**-**	**3**	**99**	**-**	**2000**

Source : Dongducheon Fire Station

24. 풍 수 해 발 생

단위 : 명, ha, 천원

연 별	사망 및 실종 Dead & Missing	이 재 민 Refugees	침 수 면 적 Flooded Area	피 해 액 계 Total
1996	-	11세대 39명	28.7	12,268,382
1997	-	-	-	-
1998	10	716	195.8	29,744,686
1999	-	12	108.0	24,480,082
2000	**-**	**-**	**15.0**	**1,834,885**

자료 : 건설과

DAMAGE FROM STORMS AND FLOODS

Unit : Person, ha, Thousand won

Amount of damage					Year
건 물 Building	선 박 Vessels	농 경 지 Farming land	공공시설 Public facilities	기 타 Other	
75,891	-	113,462	8,688,055	53,974	1996
-	-	-	-	-	1997
4,874,150	-	585,668	13,743,367	10,541,501	1998
710,700	-	26,067	18,650,931	5,092,384	1999
153,000	**-**	**5,831**	**906,040**	**770,014**	**2000**

Source : Construction Division

XVIII. 경기도 통계

NATIONAL STATISTICE

1. 행 정 구 역

단위 : ㎢, %, 개

연별 시군별	면적[1] Area	구성비 Composition	도 Do 시 Si	비자치구 Gu (Nonautonomous)	군 Gun	시·군 읍 Eup	면[2] Myeon	동 Dong 행정 Adm.	법정 Legal
1995	10,169.59	100	18	11	13	24	132(3)	311	397(1)
1996	10,183.79	100	21	13	10	23	130(3)	332	438(1)
1997	10,190.30	100	21	13	10	23	130(3)	332	438(1)
1998	10,190.06	100	23	13	8	22	129(3)	331	468(1)
1999	10,189.24	100	23	13	8	22	129(3)	333	476(1)
2000	**10,189.10**	**100**	**23**	**13**	**8**	**24**	**127(3)**	**334**	**468(1)**
남 부	**5,893.53**	**57.8**	**17**	**11**	**4**	**11**	**81**	**263**	**369(1)**
수 원 시	121.13	1.2	1	3	-	-	-	37	56
성 남 시	141.84	1.4	1	3	-	-	-	44	44
안 양 시	58.52	0.6	1	2	-	-	-	31	7
부 천 시	53.44	0.5	1	3	-	-	-	35	24
광 명 시	38.50	0.4	1	-	-	-	-	18	8
평 택 시	452.31	4.4	1	-	-	1	8	13	27
안 산 시	144.92	1.4	1	-	-	-	-	22	30
과 천 시	35.86	0.4	1	-	-	-	-	6	10
오 산 시	42.76	0.4	1	-	-	-	-	6	24
시 흥 시	131.46	1.3	1	-	-	-	-	11	30
군 포 시	36.35	0.4	1	-	-	-	-	11	9
의 왕 시	53.96	0.5	1	-	-	-	-	6	11
하 남 시	93.08	0.9	1	-	-	-	-	10	24(1)
용 인 시	591.53	5.8	1	-	-	3	7	4	10
이 천 시	461.15	4.5	1	-	-	2	8	3	15
안 성 시	554.34	5.4	1	-	-	-	12	3	33
김 포 시	276.55	2.7	1	-	-	-	6	3	7
여 주 군	608.00	6.0	-	-	1	1	9	-	-
화 성 군	687.62	6.7	-	-	1	2	13	-	-
광 주 군	431.90	4.2	-	-	1	1	7	-	-
양 평 군	878.32	8.6	-	-	1	1	11	-	-
북 부	**4,295.57**	**42.2**	**6**	**2**	**4**	**13**	**46(3)**	**71**	**99**
의정부시	81.59	0.8	1	-	-	-	-	13	13
동두천시	95.68	0.9	1	-	-	-	-	7	12
고 양 시	267.33	2.6	1	2	-	-	-	35	51
구 리 시	33.29	0.3	1	-	-	-	-	8	7
남양주시	459.99	4.5	1	-	-	3	6	6	10
파 주 시	682.61	6.7	1	-	-	3	11(3)	2	6
양 주 군	310.10	3.0	-	-	1	2	5	-	-
연 천 군	695.21	6.8	-	-	1	2	8	-	-
포 천 군	826.38	8.1	-	-	1	2	11	-	-
가 평 군	843.38	8.3	-	-	1	1	5	-	-

주 : 1) 미복구 토지 포함 (행정자치부 지적통계에는 미복구토지 미포함)
2) ( ) 내는 주민 미 거주지역임(면장없음) -- 파주시 장단·진동·진서면
자료 : 자치행정과, 시군

AREA AND NUMBER OF ADMINISTRATIVE UNITS

Unit : ㎢, %, number

Si and Gun						출장소 Branch office			
통	리	Ri		반	Ban	도	시·군	읍·면	
Tong	행정 Adm.	법정 Legal		동 Dong	읍·면 Eup·Myeon	Do	Si & Gun	Eup and Myeon	
8,659	4,110	1,609	(70)	48,395	14,171	1	4	6	1995
9,337	3,987	1,583	(74)	52,362	13,413	1	4	6	1996
9,638	4,078	1,583	(74)	54,304	14,286	1	4	6	1997
9,926	3,976	1,545	(72)	56,626	13,662	1	4	2	1998
9,435	4,055	1,546	(72)	55,359	14,495	1	3	2	1999
9,562	**4,116**	**1,553**	**(72)**	**56,462**	**15,696**	**-**	**3**	**2**	**2000**
7,741	**2,941**	**1,071**	**(1)**	**43,632**	**9,524**	**-**	**2**	**1**	**The South**
1,448	-	-		7,275	-	-	-	-	Suwon-si
1,046	-	-		6,231	-	-	-	-	Seongnam-si
711	-	-		4,372	-	-	-	-	Anyang-si
1,076	-	-		6,640	-	-	-	-	Bucheon-si
401	-	-		2,588	-	-	-	-	Gwangmyeong-si
416	379	110		2,065	1,176	-	2	-	Pyeongtaek-si
1,009	-	-		4,547	-	-	-	-	Ansan-si
159	-	-		778	-	-	-	-	Gwacheon-si
174	-	-		918	-	-	-	-	Osan-si
374	-	-		2,243	-	-	-	-	Siheung-si
286	-	-		1,901	-	-	-	-	Gunpo-si
174	-	-		1,104	-	-	-	-	Uiwang-si
159	-	-		851	-	-	-	-	Hanam-si
91	483	97		361	2,083	-	-	-	Yongin-si
69	281	117		569	954	-	-	-	Icheon-si
55	380	158		451	886	-	-	-	Anseong-si
93	205	58		738	511	-	-	-	Gimpo-si
-	271	145		-	878	-	-	1	Yeoju-gun
-	522	193		-	1,716	-	-	-	Hwaseong-gun
-	165	83	(1)	-	552	-	-	-	Gwangju-gun
-	255	110		-	768	-	-	-	Yangpyeong-gun
1,821	**1,175**	**482**	**(71)**	**12,830**	**6,172**	**-**	**1**	**1**	**The North**
448	-	-		2,647	-	-	-	-	Uijeongbu-si
126	-	-		881	-	-	-	-	Dongducheon-si
882	-	-		6,801	-	-	-	-	Goyang-si
223	-	-		1,414	-	-	-	-	Guri-si
113	279	57		826	2,001	-	-	-	Namyangju-si
29	257	120	(22)	261	1,249	-	1	-	Paju-si
-	144	54		-	809	-	-	1	Yangju-gun
-	96	103	(48)	-	570	-	-	-	Yeoncheon-gun
-	273	88	(1)	-	989	-	-	-	Pocheon-gun
-	126	60		-	554	-	-	-	Gapyeong-gun

Source : Home Affairs & Administration Division, Si & Gun

2. 인 구 추 이[1]

단위 : 세대, 명

연 별	세 대 Number of households	인 구 Population			인구밀도 Population density		세대당 인구 Person per household	65세이상 고령자 Person 65years old & over
			남 Male	여 Female		면적 Area		
1965	507,376	2,984,374	1,492,519	1,491,855	272	10,958	5.88	154,375
(1966)	557,006	3,102,325	1,559,448	1,542,877	283	10,958	5.60	150,196
1967	532,481	3,070,797	1,537,195	1,533,602	280	10,958	5.77	166,775
1968	548,746	3,106,719	1,554,351	1,552,368	284	10,958	5.66	169,821
1969	564,846	3,138,400	1,572,773	1,565,627	286	10,958	5.56	176,041
(1970)	641,411	3,296,950	1,624,928	1,672,022	301	10,958	5.10	〈101,978〉
1971	651,013	3,449,128	1,729,525	1,719,603	315	10,958	5.30	…
1972	674,445	3,565,101	1,783,957	1,781,144	325	10,958	5.29	123,368
1973	693,108	3,669,840	1,833,382	1,836,458	335	10,944	5.29	128,639
1974	743,513	3,882,320	1,935,741	1,946,579	351	11,069	5.22	…
(1975)	817,181	4,039,132	2,026,421	2,012,711	365	11,071	4.90	〈131,528〉
1976	826,667	4,150,324	2,063,309	2,087,015	375	11,055	5.02	…
1977	858,811	4,295,922	2,135,446	2,160,476	389	11,038	5.00	…
1978	904,260	4,451,671	2,213,008	2,238,663	403	11,059	4.92	…
1979	979,688	4,725,900	2,356,503	2,369,397	428	11,030	4.82	…
(1980)	1,083,485	4,933,862	2,474,199	2,459,663	447	11,030	4.60	〈174,871〉
1981	858,526	3,961,906	1,980,205	1,981,701	364	10,875	4.61	…
1982	912,844	4,166,774	2,083,494	2,083,280	384	10,855	4.56	…
1983	989,488	4,358,199	2,190,475	2,167,724	401	10,857	4.40	171,882
1984	1,049,106	4,581,009	2,305,558	2,275,451	422	10,856	4.37	183,863

주 : 1) ( )년도는 11.1기준 인구주택총조사, '90이전은 상주인구조사, '91이후는 12.31기준 주민등록인구통계 결과이며 외국인 포함, 〈 〉 내는 외국인 제외
2) '98부터 외국인 세대 제외

자료 : 통계청「인구주택총조사」, 경기도「상주인구조사」,「주민등록인구통계」

POPULATION TREND

Unit : Household, Person

세 대2) Number of households	인 구 Population	남 Male	여 Female	인구밀도 Density	면적 Area	세대당 인구 Person per household	65세이상 고령자 65years old & over	외국인 Foreigner	남 Male	여 Female	연 별
1,165,210	4,794,135	2,409,383	2,384,752	441	10,859	4.10	⟨199,083⟩	…	…	…	(1985)
1,246,323	5,075,449	2,547,096	2,528,353	467	10,863	4.07	…	…	…	…	1986
1,338,151	5,386,732	2,701,933	2,684,799	496	10,864	4.03	⟨229,564⟩	…	…	…	1987
1,427,881	5,623,587	2,825,558	2,798,029	518	10,867	3.94	⟨243,107⟩	…	…	…	1988
1,531,004	5,970,440	3,003,246	2,967,194	554	10,769	3.90	262,013	…	…	…	1989
1,619,606	6,155,632	3,099,913	3,055,719	571	10,773	3.80	⟨272,951⟩	…	…	…	(1990)
1,622,599	6,154,321	3,101,062	3,053,259	571	10,773	3.79	…	…	…	…	1990
1,750,782	6,448,838	3,250,003	3,198,835	599	10,773	3.68	⟨291,000⟩	1,578	910	668	'91상주
1,886,908	6,243,330	3,149,902	3,093,428	580	10,773	3.31	291,314	…	…	…	'91주민
2,046,111	6,619,629	3,346,679	3,272,950	614	10,774	3.24	⟨314,144⟩	6,535	3,591	2,944	1992
2,195,781	7,015,654	3,549,318	3,466,336	651	10,780	3.20	⟨337,886⟩	10,422	6,535	3,887	1993
2,357,996	7,438,262	3,768,728	3,669,534	690	10,781	3.15	⟨365,030⟩	16,439	10,784	5,655	1994
2,171,759	7,649,741	3,864,656	3,785,085	752	10,170	3.52	⟨368,693⟩	…	…	…	(1995)
2,508,379	7,811,468	3,960,539	3,850,929	768	10,170	3.11	381,027	22,044	14,201	7,843	1995
2,665,985	8,190,938	4,154,577	4,036,361	804	10,184	3.07	405,950	35,144	24,016	11,128	1996
2,818,576	8,514,716	4,317,347	4,197,369	836	10,190	3.02	433,317	44,122	30,650	13,472	1997
2,844,110	8,712,317	4,410,894	4,301,423	855	10,190	3.05	457,107	39,685	26,977	12,708	1998
2,944,148	8,982,298	4,545,929	4,436,369	882	10,189	3.03	488,043	47,966	32,538	15,428	1999
2,668,886	8,984,134	4,538,265	4,445,869	882	10,189	3.37	519,256	46,382	30,903	15,479	(2000)
3,052,102	**9,280,013**	**4,699,575**	**4,580,438**	**911**	**10,189**	**3.04**	**525,382**	**60,670**	**41,052**	**19,618**	**2000**

Source : National Statistical Office, Kyonggi Province

3. 시·군별 세대 및 인구(주민등록)

단위 : 세대, 명, 명/㎢, ㎢

연 별 시군별	세 대 1) Number of households	인 구 Population	남 Male	여 Female
1996	2,665,985	8,190,938	4,154,577	4,036,361
1997	2,818,576	8,514,716	4,317,347	4,197,369
1998	2,844,110	8,712,317	4,410,894	4,301,423
1999	2,944,148	8,982,298	4,545,929	4,436,369
2000	**3,052,102**	**9,280,013**	**4,699,575**	**4,580,438**
남부(21)	**2,284,107**	**6,939,645**	**3,519,386**	**3,420,259**
수 원 시	310,856	951,253	478,643	472,610
성 남 시	308,168	928,196	466,557	461,639
안 양 시	190,689	583,240	292,981	290,259
부 천 시	255,598	780,003	395,268	384,735
광 명 시	109,927	338,855	170,122	168,733
평 택 시	118,218	359,073	181,117	177,956
안 산 시	195,972	575,574	299,064	276,510
과 천 시	24,467	71,749	35,358	36,391
오 산 시	35,074	106,457	54,044	52,413
시 흥 시	103,224	322,457	166,469	155,988
군 포 시	86,970	271,306	136,565	134,741
의 왕 시	38,710	121,777	61,953	59,824
하 남 시	41,823	123,664	63,332	60,332
용 인 시	130,599	395,028	201,004	194,024
이 천 시	60,341	184,491	93,391	91,100
안 성 시	44,959	137,643	69,880	67,763
김 포 시	53,749	165,466	84,862	80,604
여 주 군	34,024	104,011	52,613	51,398
화 성 군	64,905	195,362	101,495	93,867
광 주 군	46,859	141,077	72,824	68,253
양 평 군	28,975	82,963	41,844	41,119
남부(10)	**767,995**	**2,340,368**	**1,180,189**	**1,160,179**
의정부시	117,697	362,529	180,936	181,593
동두천시	25,599	76,758	38,668	38,090
고 양 시	261,972	800,297	398,454	401,843
구 리 시	55,933	170,008	85,428	84,580
남양주시	117,168	359,388	181,474	177,914
파 주 시	64,330	193,719	99,112	94,607
양 주 군	38,467	120,293	63,329	56,964
연 천 군	17,941	53,019	27,239	25,780
포 천 군	49,373	148,102	76,851	71,251
가 평 군	19,515	56,255	28,698	27,557

주 : 1) '98부터 외국인 세대 제외

자료 : 경기도 『주민등록인구통계』

HOUSEHOLD AND POPULATION BY SI & GUN
(RESIDENT REGISTRATION)

Unit : Household, Person, Person/㎢, ㎢

인구밀도 Population density	면 적 Area	세대당 인구 1) Persons per household	65세이상 고령자 Person 65 years old and over 계 Total	한국인 Korean	외국인 Foreigner	
804	10,183.79	3.1	405,950	405,610	340	1996
836	10,190.30	3.0	433,317	432,735	582	1997
855	10,190.06	3.0	457,107	456,698	409	1998
882	10,189.24	3.0	488,043	487,532	511	1999
911	**10,189.10**	**3.0**	**525,382**	**524,814**	**568**	**2000**
1,178	**5,893.53**	**3.0**	**373,805**	**373,419**	**386**	**The South**
7,853	121.13	3.0	40,580	40,490	90	Suwon-si
6,544	141.84	3.0	46,755	46,703	52	Seongnam-si
9,967	58.52	3.0	29,310	29,277	33	Anyang-si
14,596	53.44	3.0	36,457	36,419	38	Bucheon-si
8,801	38.50	3.1	17,614	17,605	9	Gwangmyeong-si
794	452.31	3.0	24,733	24,706	27	Pyeongtaek-si
3,972	144.92	2.9	22,246	22,214	32	Ansan-si
2,001	35.86	2.9	4,626	4,616	10	Gwacheon-si
2,490	42.76	3.0	4,410	4,408	2	Osan-si
2,453	131.46	3.1	12,767	12,751	16	Siheung-si
7,464	36.35	3.1	13,014	13,007	7	Gunpo-si
2,257	53.96	3.1	6,522	6,519	3	Uiwang-si
1,329	93.08	2.9	7,170	7,164	6	Hanam-si
668	591.53	3.0	21,279	21,256	23	Yongin-si
400	461.15	3.0	13,090	13,087	3	Icheon-si
248	554.34	3.0	13,414	13,409	5	Anseong-si
598	276.55	3.0	11,256	11,250	6	Gimpo-si
171	608.00	3.0	10,583	10,580	3	Yeoju-gun
284	687.62	2.9	17,812	17,803	9	Hwaseong-gun
327	431.90	3.0	9,149	9,144	5	Gwangju-gun
94	878.32	2.9	11,018	11,011	7	Yangpyeong-gun
545	**4,295.57**	**3.0**	**151,577**	**151,395**	**182**	**The North**
4,443	81.59	3.1	19,374	19,331	43	Uijeongbu-si
802	95.68	3.0	5,905	5,889	16	Dongducheon-si
2,994	267.33	3.0	45,691	45,625	66	Goyang-si
5,107	33.29	3.0	8,377	8,372	5	Guri-si
781	459.99	3.1	21,296	21,285	11	Namyangju-si
284	682.61	3.0	17,323	17,306	17	Paju-si
388	310.10	3.0	8,131	8,126	5	Yangju-gun
76	695.21	2.9	6,022	6,020	2	Yeoncheon-gun
179	826.38	3.0	12,311	12,297	14	Pocheon-gun
67	843.38	2.9	7,147	7,144	3	Gapyeong-gun

Source : Kyonggi Province

4. 경 지 면 적

단위 : ha

연 별 시군별	농가수 (A) Households	합 계 (B) Total	논 (C) Rice paddy	밭 (D) Dry paddy
1995	159,503	227,116	144,914	82,202
1996	161,456	219,558	134,200	85,358
1997	156,119	215,478	130,675	84,803
1998	155,240	213,858	129,396	84,462
1999	149,796	212,828	128,734	84,094
2000	**148,556**	**211,195**	**127,915**	**83,280**
남 부	**101,441**	**151,549**	**96,337**	**55,212**
수 원 시	1,582	1,958	1,348	610
성 남 시	1,305	1,067	190	877
안 양 시	217	121	25	96
부 천 시	446	846	443	403
광 명 시	708	850	322	528
평 택 시	13,159	23,036	17,540	5,496
안 산 시	1,999	2,158	899	1,259
과 천 시	479	382	110	272
오 산 시	1,148	1,132	793	339
시 흥 시	2,442	3,524	1,661	1,863
군 포 시	418	442	212	230
의 왕 시	857	653	157	496
하 남 시	1,417	1,242	254	988
용 인 시	8,159	9,827	6,293	3,534
이 천 시	9,862	18,350	10,821	7,529
안 성 시	11,242	17,672	10,673	6,999
김 포 시	6,725	10,362	8,192	2,170
여 주 군	9,707	17,187	10,637	6,550
화 성 군	15,679	25,955	17,574	8,381
광 주 군	4,162	4,415	2,082	2,333
양 평 군	9,728	10,370	6,111	4,259
북 부	**47,115**	**59,646**	**31,578**	**28,068**
의정부시	1,054	821	419	402
동두천시	887	723	197	526
고 양 시	6,036	6,125	2,948	3,177
구 리 시	405	557	33	524
남양주시	5,374	5,572	1,342	4,230
파 주 시	9,422	14,658	10,445	4,213
양 주 군	4,877	5,411	2,899	2,512
연 천 군	4,894	9,557	5,171	4,386
포 천 군	9,259	11,691	6,001	5,690
가 평 군	4,907	4,531	2,123	2,408

자료 : 농림부『경지면적통계』

AREA OF CULTIVATED LAND

Unit : ha

가구당 경지면적 Area of cultivated land per household			
합 계 (B/A) Total	논 (C/A) Rice paddy	밭 (D/A) Dry paddy	
1.42	0.91	0.52	1995
1.36	0.83	0.53	1996
1.38	0.84	0.54	1997
1.38	0.83	0.54	1998
1.42	0.86	0.56	1999
1.42	**0.86**	**0.56**	**2000**
1.49	**0.95**	**0.54**	**The South**
1.24	0.85	0.39	Suwon-si
0.82	0.15	0.67	Seongnam-si
0.56	0.12	0.44	Anyang-si
1.90	0.99	0.90	Bucheon-si
1.20	0.45	0.75	Gwangmyeong-si
1.75	1.33	0.42	Pyeongtaek-si
1.08	0.45	0.63	Ansan-si
0.80	0.23	0.57	Gwacheon-si
0.99	0.69	0.30	Osan-si
1.44	0.68	0.76	Siheung-si
1.06	0.51	0.55	Gunpo-si
0.76	0.18	0.58	Uiwang-si
0.88	0.18	0.70	Hanam-si
1.20	0.77	0.43	Yongin-si
1.86	1.10	0.76	Icheon-si
1.57	0.95	0.62	Anseong-si
1.54	1.22	0.32	Gimpo-si
1.77	1.10	0.67	Yeoju-gun
1.66	1.12	0.53	Hwaseong-gun
1.06	0.50	0.56	Gwangju-gun
1.07	0.63	0.44	Yangpyeong-gun
1.27	**0.67**	**0.60**	**The North**
0.78	0.40	0.38	Uijeongbu-si
0.82	0.22	0.59	Dongducheon-si
1.01	0.49	0.53	Goyang-si
1.38	0.08	1.29	Guri-si
1.04	0.25	0.79	Namyangju-si
1.56	1.11	0.45	Paju-si
1.11	0.59	0.52	Yangju-gun
1.95	1.06	0.90	Yeoncheon-gun
1.26	0.65	0.61	Pocheon-gun
0.92	0.43	0.49	Gapyeong-gun

Source : Ministry of Agriculture and Forestry

5. 상 수 도

단위 : 명

연 별 시군별	급수도시내총인구 (주민등록인구) (A) Population in the water-supplied area	급 수 인 구 (B) Water-suppy population	보 급 률 (%) (B/A)×100 Water-supply rate
1995	7,811,468	6,478,212	82.9
1996	8,190,938	6,845,036	83.6
1997	8,514,716	7,210,124	84.7
1998	8,712,317	7,485,899	85.9
1999	8,982,298	7,814,620	87.0
2000	**9,280,013**	**8,163,732**	**88.0**
남 부	**6,939,645**	**6,201,830**	**89.4**
수 원 시	951,253	936,984	98.5
성 남 시	928,196	925,421	99.7
안 양 시	583,240	580,314	99.5
부 천 시	780,003	777,675	99.7
광 명 시	338,855	335,466	99.0
평 택 시	359,073	285,822	79.6
안 산 시	575,574	567,308	98.6
과 천 시	71,749	69,596	97.0
오 산 시	106,457	99,872	93.8
시 흥 시	322,457	301,293	93.4
군 포 시	271,306	269,926	99.5
의 왕 시	121,777	113,253	93.0
하 남 시	123,664	103,200	83.5
용 인 시	395,028	315,874	80.0
이 천 시	184,491	100,421	54.4
안 성 시	137,643	76,272	55.4
김 포 시	165,466	105,034	63.5
여 주 군	104,011	42,853	41.2
화 성 군	195,362	70,760	36.2
광 주 군	141,077	100,344	71.1
양 평 군	82,963	24,142	29.1
북 부	**2,340,368**	**1,961,902**	**83.8**
의정부시	362,529	341,502	94.2
동두천시	76,758	69,850	91.0
고 양 시	800,297	761,883	95.2
구 리 시	170,008	167,722	98.7
남양주시	359,388	285,586	79.5
파 주 시	193,719	117,559	60.7
양 주 군	120,293	72,854	60.6
연 천 군	53,019	45,843	86.5
포 천 군	148,102	65,479	44.2
가 평 군	56,255	33,624	59.8

자료 : 환경부「상수도통계」, 상하수관리과

PUBLIC WATER SERVICES

Unit : Person

시설용량(㎥/일) Water-Supply capacity	급 수 량(㎥/일) Amount of water supplied	1일 1인당 급수량(ℓ) Water supply amount per person a day	급수전수(개) No. of faucets	
3,305,800	2,194,172	339	516,623	1995
3,689,200	2,447,291	358	540,949	1996
3,764,250	2,649,638	367	560,554	1997
4,393,800	2,616,676	350	572,471	1998
4,979,100	2,747,332	352	625,225	1999
5,237,800	**2,892,272**	**354**	**595,876**	**2000**
4,191,000	**2,290,145**	**369**	**434,891**	**The South**
613,000	302,598	323	60,419	Suwon-si
635,000	304,631	329	78,534	Seongnam-si
267,000	181,445	313	28,186	Anyang-si
340,000	252,423	325	51,171	Bucheon-si
145,000	107,230	320	38,825	Gwangmyeong-si
275,600	111,530	390	22,899	Pyeongtaek-si
679,200	369,609	652	36,002	Ansan-si
30,000	22,304	320	15,991	Gwacheon-si
51,000	35,538	356	6,149	Osan-si
298,800	154,309	512	11,129	Siheung-si
86,000	75,178	279	7,872	Gunpo-si
38,000	31,109	275	4,044	Uiwang-si
60,000	32,967	319	8,368	Hanam-si
222,000	146,393	463	13,535	Yongin-si
32,000	25,779	257	9,203	Icheon-si
76,600	22,571	296	6,879	Anseong-si
47,000	33,973	323	7,397	Gimpo-si
30,800	13,413	313	5,775	Yeoju-gun
164,000	33,088	468	7,069	Hwaseong-gun
84,000	25,420	253	10,081	Gwangju-gun
16,000	8,637	358	5,363	Yangpyeong-gun
1,046,800	**602,127**	**307**	**160,985**	**The North**
166,000	98,818	289	33,328	Uijeongbu-si
51,000	33,142	474	12,228	Dongducheon-si
391,000	207,847	273	23,935	Goyang-si
75,000	55,249	329	16,766	Guri-si
198,000	82,937	290	31,600	Namyangju-si
54,000	47,934	408	14,503	Paju-si
31,500	20,404	280	4,663	Yangju-gun
33,000	22,499	491	9,839	Yeoncheon-gun
33,400	22,185	339	7,137	Pocheon-gun
13,900	11,112	330	6,986	Gapyeong-gun

Source : Water & Sewage Division

6. 시군별 자동차등록

단위 : 대

연별 시군별	합계 1) Grand total				승용차 Passenger cars				승합차 Buses		
	계 Total	관용 Government	자가용 Private	영업용 Commercial	계 Total	관용 Government	자가용 Private	영업용 Commercial	계 Total	관용 Government	자가용 Private
1995	1,551,194	6,274	1,486,359	58,561	1,123,308	1,443	1,100,658	21,207	120,691	1,106	108,878
1996	1,809,624	6,821	1,736,368	66,435	1,336,358	1,631	1,311,282	23,445	134,685	1,249	121,298
1997	2,021,914	7,135	1,940,900	73,879	1,506,328	1,724	1,479,155	25,449	150,494	1,272	136,204
1998	2,061,665	7,229	1,977,157	77,279	1,526,265	1,752	1,498,138	26,375	159,892	1,325	144,528
1999	2,245,744	7,076	2,146,611	92,057	1,605,090	1,766	1,574,547	28,777	222,139	1,352	204,766
2000	**2,487,312**	**7,292**	**2,371,617**	**108,403**	**1,686,544**	**1,932**	**1,652,137**	**32,475**	**329,704**	**1,454**	**310,154**
남 부	**1,855,723**	**5,438**	**1,769,509**	**80,776**	**1,273,536**	**1,483**	**1,245,948**	**26,105**	**241,112**	**1,092**	**225,515**
수원시	255,818	990	242,416	12,412	186,855	303	181,149	5,403	32,021	225	29,381
성남시	222,784	482	215,767	6,535	167,224	135	163,825	3,264	27,280	106	25,896
안양시	143,543	296	137,382	5,865	105,043	75	102,162	2,806	17,633	62	16,456
부천시	182,440	363	175,662	6,415	124,812	113	121,686	3,013	24,300	53	22,984
광명시	70,954	156	68,785	2,013	51,531	44	50,337	1,150	8,973	29	8,733
평택시	102,130	345	96,729	5,056	68,333	87	66,489	1,757	12,884	49	12,028
안산시	158,938	316	153,136	5,486	107,783	77	105,744	1,962	21,169	70	19,826
과천시	18,388	216	17,813	359	14,964	90	14,573	301	1,822	55	1,757
오산시	29,243	153	28,148	942	20,444	45	20,006	393	3,822	33	3,621
시흥시	95,447	180	92,738	2,529	61,515	42	60,760	713	13,956	31	13,760
군포시	67,021	158	64,868	1,995	49,720	47	49,201	472	7,762	33	7,643
의왕시	32,104	94	30,843	1,167	22,704	15	22,419	270	3,787	30	3,735
하남시	31,462	147	30,251	1,064	19,736	23	19,373	340	4,743	25	4,531
용인시	123,899	356	118,086	5,457	85,477	104	83,703	1,670	16,830	60	15,937
이천시	56,780	215	51,506	5,059	34,918	49	34,190	679	6,936	36	6,482
안성시	40,031	183	37,442	2,406	24,317	42	23,929	346	4,704	35	4,363
김포시	54,243	124	51,119	3,000	33,108	37	32,528	543	7,988	22	7,240
여주군	35,396	152	28,073	7,171	17,545	41	17,228	276	3,991	24	3,539
화성군	63,997	207	61,287	2,503	36,851	32	36,503	316	9,008	49	8,121
광주군	49,299	164	46,337	2,798	27,658	43	27,347	268	8,538	33	6,748
양평군	21,806	141	21,121	544	12,998	39	12,796	163	2,965	32	2,734
북 부	**631,589**	**1,854**	**602,108**	**27,627**	**413,008**	**449**	**406,189**	**6,370**	**88,592**	**362**	**84,639**
의정부시	84,615	334	81,166	3,115	58,288	98	56,869	1,321	12,581	63	11,796
동두천시	18,627	92	17,816	719	11,755	12	11,292	451	2,679	18	2,598
고양시	216,680	378	212,347	3,955	160,561	92	158,847	1,622	28,805	72	27,770
구리시	40,910	140	39,578	1,192	27,225	15	26,657	553	5,758	26	5,638
남양주시	94,975	209	91,705	3,061	58,933	56	58,068	809	15,225	43	14,524
파주시	57,234	217	53,153	3,864	33,569	45	32,778	746	7,995	31	7,467
양주군	36,342	71	35,292	979	20,759	21	20,568	170	5,459	9	5,249
연천군	22,026	130	13,413	8,483	7,996	33	7,695	268	1,779	28	1,710
포천군	45,964	151	43,889	1,924	25,625	46	25,257	322	6,248	31	5,985
가평군	14,216	132	13,749	335	8,297	31	8,158	108	2,063	41	1,902

주 : 1) 이륜자동차 미포함

자료 : 교통과

REGISTERED MOTOR VEHICLES BY SI AND GUN

Unit : Each

화물차 Trucks					특수차 Special cars				이륜자동차 Motor cycle			
영업용 Commercial	계 Total	관용 Government	자가용 Private	영업용 Commercial	계 Total	관용 Government	자가용 Private	영업용 Commercial	계 Total	관용 Government	자가용 Private	
10,707	301,945	3,408	275,975	22,562	5,250	317	848	4,085	...	...	...	1995
12,138	333,201	3,660	302,881	26,660	5,380	281	907	4,192	321,013	6,165	314,848	1996
13,018	359,492	3,836	324,502	31,154	5,600	303	1,039	4,258	368,696	6,531	362,165	1997
14,039	370,224	3,849	333,474	32,901	5,284	303	1,017	3,964	382,906	6,336	376,570	1998
16,021	413,320	3,665	366,290	43,365	5,195	293	1,008	3,894	289,532	5,073	284,459	1999
18,096	**465,617**	**3,622**	**408,239**	**53,756**	**5,447**	**284**	**1,087**	**4,076**	**292,655**	**4,979**	**287,676**	**2000**
14,505	**337,388**	**2,661**	**297,304**	**37,423**	**3,687**	**202**	**742**	**2,743**	**202,121**	**3,466**	**198,655**	**The South**
2,415	36,583	446	31,810	4,327	359	16	76	267	14,849	353	14,496	Suwon-si
1,278	28,142	221	25,996	1,925	138	20	50	68	23,753	355	23,398	Seongnam-si
1,115	20,692	147	18,727	1,818	175	12	37	126	13,035	165	12,870	Anyang-si
1,263	33,197	178	30,945	2,074	131	19	47	65	23,089	278	22,811	Bucheon-si
211	10,412	69	9,705	638	38	14	10	14	10,519	107	10,412	Gwangmyeong-si
807	20,595	189	18,157	2,249	318	20	55	243	13,887	201	13,686	Pyeongtaek-si
1,273	29,742	154	27,512	2,076	244	15	54	175	12,561	255	12,306	Ansan-si
10	1,593	64	1,482	47	9	7	1	1	648	61	587	Gwacheon-si
168	4,918	66	4,505	347	59	9	16	34	3,192	85	3,107	Osan-si
165	19,883	100	18,184	1,599	93	7	34	52	6,494	90	6,404	Siheung-si
86	9,483	68	8,008	1,407	56	10	16	30	3,909	92	3,817	Gunpo-si
22	5,407	47	4,671	689	206	2	18	186	2,347	25	2,322	Uiwang-si
187	6,918	90	6,341	487	65	9	6	50	3,131	48	3,083	Hanam-si
833	21,203	177	18,386	2,640	389	15	60	314	10,055	142	9,913	Yongin-si
418	14,437	125	10,785	3,527	489	5	49	435	8,884	137	8,747	Icheon-si
306	10,812	97	9,129	1,586	198	9	21	168	11,532	231	11,301	Anseong-si
726	13,033	58	11,309	1,666	114	7	42	65	10,205	109	10,096	Gimpo-si
428	13,633	85	7,274	6,274	227	2	32	193	8,311	248	8,063	Yeoju-gun
838	17,931	124	16,619	1,188	207	2	44	161	9,683	138	9,545	Hwaseong-gun
1,757	12,981	87	12,189	705	122	1	53	68	5,729	106	5,623	Gwangju-gun
199	5,793	69	5,570	154	50	1	21	28	6,308	240	6,068	Yangpyeong-gun
3,591	**128,229**	**961**	**110,935**	**16,333**	**1,760**	**82**	**345**	**1,333**	**90,534**	**1,513**	**89,021**	**The North**
722	13,693	166	12,479	1,048	53	7	22	24	15,058	219	14,839	Uijeongbu-si
63	4,157	51	3,910	196	36	11	16	9	5,556	71	5,485	Dongducheon-si
963	27,146	193	25,627	1,326	168	21	103	44	16,703	366	16,337	Goyang-si
94	7,877	81	7,262	534	50	18	21	11	5,921	184	5,737	Guri-si
658	20,736	106	19,083	1,547	81	4	30	47	11,637	108	11,529	Namyangju-si
497	15,476	136	12,855	2,485	194	5	53	136	12,543	107	12,436	Paju-si
201	10,054	40	9,448	566	70	1	27	42	6,995	135	6,860	Yangju-gun
41	11,378	66	3,990	7,322	873	3	18	852	3,383	53	3,330	Yeoncheon-gun
232	13,895	64	12,601	1,230	196	10	46	140	9,762	203	9,559	Pocheon-gun
120	3,817	58	3,680	79	39	2	9	28	2,976	67	2,909	Gapyeong-gun

Source : Transportation Division

7. 지방세 부담

단위 : 천원

시군별	지방세 Local taxes		
	계 Total	직접세 Direct taxes	간접세 1) Indirect taxes
1995	3,152,939,505	2,592,495,351	560,444,154
1996	3,561,397,092	2,926,810,052	634,587,040
1997	3,801,650,197	3,140,910,581	660,739,616
1998	3,520,307,421	2,884,856,589	635,450,832
1999	3,927,529,647	3,282,364,550	645,165,097
2000	**4,568,691,115**	**3,749,179,406**	**819,511,709**
남 부	**3,563,740,834**	**2,889,483,141**	**674,257,693**
수 원 시	440,944,940	389,498,547	51,446,393
성 남 시	418,261,618	365,301,761	52,959,857
안 양 시	237,437,541	208,547,679	28,889,862
부 천 시	284,945,008	237,206,746	47,738,262
광 명 시	106,531,407	87,683,923	18,847,484
평 택 시	140,813,152	120,321,548	20,491,604
안 산 시	247,289,374	204,318,568	42,970,806
과 천 시	309,341,858	34,059,537	275,282,321
오 산 시	58,496,283	53,073,660	5,422,623
시 흥 시	154,537,556	137,667,234	16,870,322
군 포 시	97,908,296	83,213,461	14,694,835
의 왕 시	52,667,416	48,247,741	4,419,675
하 남 시	50,047,056	44,038,632	6,008,424
용 인 시	366,358,340	344,421,921	21,936,419
이 천 시	91,826,710	80,322,864	11,503,846
안 성 시	74,146,534	64,184,400	9,962,134
김 포 시	114,007,304	103,634,849	10,372,455
여 주 군	43,807,052	37,798,087	6,008,965
화 성 군	136,790,751	123,605,429	13,185,322
광 주 군	107,457,433	97,260,858	10,196,575
양 평 군	30,125,205	25,075,696	5,049,509
북 부	**1,004,950,281**	**859,696,265**	**145,254,016**
의정부시	124,571,446	101,823,252	22,748,194
동두천시	23,603,091	18,266,583	5,336,508
고 양 시	370,969,081	327,069,016	43,900,065
구 리 시	67,883,753	53,391,809	14,491,944
남양주시	148,807,602	130,862,030	17,945,572
파 주 시	116,891,111	104,006,874	12,884,237
양 주 군	54,879,084	46,723,196	8,155,888
연 천 군	16,005,195	12,285,685	3,719,510
포 천 군	58,358,604	46,300,612	12,057,992
가 평 군	22,981,314	18,967,208	4,014,106

주 : 1) 간접세는 마권세, 담배소비세, 도축세을 말함

자료 : 세정과

LOCAL TAX BURDEN

Unit : 1000 won

인 구 (외국인 제외) Population (Excluding foreigner)	1인당부담액(원) Tax burden per capita(Won)	세 대 (외국인세대 제외) Households (Excluding foreign households)	세대당 부담액(원) Tax burden per household(Won)	
7,789,424	404,772	2,490,250	1,266,114	1995
8,155,794	436,671	2,635,626	1,351,253	1996
8,470,594	448,806	2,779,473	1,367,759	1997
8,672,632	405,910	2,844,110	1,237,754	1998
8,934,332	439,600	2,944,148	1,334,012	1999
9,219,343	**495,555**	**3,052,102**	**1,496,900**	**2000**
6,893,350	**516,982**	**2,284,107**	**1,560,234**	**The South**
948,065	465,100	310,856	1,418,486	Suwon-si
924,390	452,473	308,168	1,357,252	Seongnam-si
581,166	408,554	190,689	1,245,156	Anyang-si
775,815	367,285	255,598	1,114,817	Bucheon-si
338,139	315,052	109,927	969,110	Gwangmyeong-si
356,103	395,428	118,218	1,191,131	Pyeongtaek-si
566,912	436,204	195,972	1,261,861	Ansan-si
71,432	4,330,578	24,467	12,643,228	Gwacheon-si
105,933	552,201	35,074	1,667,796	Osan-si
318,083	485,840	103,224	1,497,109	Siheung-si
270,151	362,421	86,970	1,125,771	Gunpo-si
121,292	434,220	38,710	1,360,564	Uiwang-si
123,366	405,679	41,823	1,196,640	Hanam-si
392,133	934,271	130,599	2,805,216	Yongin-si
183,605	500,132	60,341	1,521,796	Icheon-si
136,590	542,840	44,959	1,649,203	Anseong-si
162,997	699,444	53,749	2,121,106	Gimpo-si
103,622	422,758	34,024	1,287,534	Yeoju-gun
191,444	714,521	64,905	2,107,553	Hwaseong-gun
139,339	771,194	46,859	2,293,208	Gwangju-gun
82,773	363,950	28,975	1,039,696	Yangpyeong-gun
2,325,993	**432,052**	**767,995**	**1,308,538**	**The North**
361,131	344,948	117,697	1,058,408	Uijeongbu-si
75,529	312,504	25,599	922,032	Dongducheon-si
797,597	465,108	261,972	1,416,064	Goyang-si
169,417	400,690	55,933	1,213,662	Guri-si
358,396	415,204	117,168	1,270,036	Namyangju-si
191,726	609,678	64,330	1,817,054	Paju-si
117,319	467,777	38,467	1,426,654	Yangju-gun
52,786	303,209	17,941	892,102	Yeoncheon-gun
145,981	399,768	49,373	1,181,994	Pocheon-gun
56,111	409,569	19,515	1,177,623	Gapyeong-gun

Source : Tax Division

8. 시·군 공무원[1]

단위 : 명

연별 / 시군별	합계 Total	정무직(선거직) Political (selected) Position	별정직 Specific	일반직 계 Total	2급 2 nd grade	3급 3rd grade	4급 4th grade	5급 5th grade	6급 6th grade
1995	30,317 (958)	31	892	21,293 (953)	4 (4)	11 (11)	179 (16)	1,483	4,461 (19)
1996	31,850 (31)	31	901	22,687 (31)	4 (4)	11 (11)	227 (16)	1,531	4,763
1997	32,062 (31)	31	888	22,899 (31)	4 (4)	11 (11)	226 (16)	1,547	4,798
1998	28,160	31	767	20,738	6	11	187	1,380	4,068
1999	27,555	31	546	20,919	6	11	185	1,321	4,354
2000	**27,344**	**31**	**407**	**21,207**	**6**	**11**	**189**	**1,398**	**4,532**
남 부	**19,899**	**21**	**287**	**15,377**	**5**	**7**	**139**	**1,024**	**3,245**
수 원 시	2,107	1	27	1,546	1	-	14	97	307
성 남 시	2,229	1	28	1,659	1	-	14	109	302
안 양 시	1,542	1	19	1,191	1	-	12	85	239
부 천 시	1,964	1	11	1,562	1	-	13	104	305
광 명 시	776	1	11	582	-	1	7	47	120
평 택 시	1,388	1	24	1,141	-	1	9	70	258
안 산 시	1,263	1	8	935	1	-	10	66	159
과 천 시	430	1	3	314	-	-	3	28	76
오 산 시	381	1	4	290	-	-	3	25	64
시 흥 시	626	1	10	485	-	1	5	38	106
군 포 시	612	1	5	466	-	1	6	39	104
의 왕 시	439	1	3	354	-	-	5	28	80
하 남 시	487	1	5	371	-	-	4	30	88
용 인 시	990	1	15	755	-	1	8	43	183
이 천 시	723	1	18	606	-	1	5	35	137
안 성 시	720	1	20	579	-	-	5	36	129
김 포 시	589	1	14	488	-	-	5	31	109
여 주 군	602	1	16	453	-	-	3	26	116
화 성 군	785	1	16	665	-	1	2	35	144
광 주 군	589	1	14	445	-	-	3	25	112
양 평 군	657	1	16	490	-	-	3	27	107
북 부	**7,445**	**10**	**120**	**5,830**	**1**	**4**	**50**	**374**	**1,287**
의정부시	763	1	10	552	-	1	7	43	111
동두천시	451	1	5	353	-	-	3	28	81
고 양 시	1,697	1	15	1,300	1	-	12	89	254
구 리 시	547	1	5	406	-	1	5	32	89
남양주시	949	1	15	745	-	1	6	47	179
파 주 시	797	1	15	652	-	1	5	34	137
양 주 군	533	1	10	443	-	-	3	27	102
연 천 군	545	1	12	442	-	-	3	25	108
포 천 군	666	1	15	551	-	-	3	30	137
가 평 군	497	1	18	386	-	-	3	19	89

주 : 1) 읍면동 공무원이 포함된 자료이며, ( )내는 국가공무원, ( )밖에는 "국가+지방"의 총계임
자료 : 정책기획관실

GOVERNMENT EMPLOYEES OF SI & GUN

Unit : Person

General						기능직	고용직	
7급 7th grade	8급 8th grade	9급 9th grade	연구사 Researcher	지도관 Advising officer	지도사 Advisor	Technicial	Temporary	
6,354 (21)	5,224 (22)	2,736 (20)	1	62 (62)	778 (778)	7,655 (5)	446	1995
6,885	5,591	2,833	2	62	778	7,821	410	1996
6,907	5,690	2,876	5	62	773	7,848	396	1997
6,552	5,354	2,500	5	49	626	6,433	191	1998
6,694	5,376	2,331	5	50	586	5,990	69	1999
6,727	**5,286**	**2,423**	**5**	**50**	**580**	**5,637**	**62**	**2000**
4,905	**3,850**	**1,795**	**5**	**33**	**369**	**4,176**	**38**	**The South**
503	408	205	1	1	9	533	-	Suwon-si
534	461	228	-	1	9	541	-	Seongnam-si
391	295	162	-	-	6	331	-	Anyang-si
511	405	213	2	-	8	390	-	Bucheon-si
187	148	70	-	-	2	166	16	Gwangmyeong-si
373	258	130	-	4	38	210	12	Pyeongtaek-si
290	265	139	-	-	5	312	7	Ansan-si
97	72	38	-	-	-	112	-	Gwacheon-si
93	71	31	-	-	3	86	-	Osan-si
149	115	57	-	1	13	130	-	Siheung-si
137	117	60	1	-	1	140	-	Gunpo-si
109	85	40	-	1	6	81	-	Uiwang-si
121	86	39	-	-	3	110	-	Hanam-si
252	188	44	-	3	33	219	-	Yongin-si
202	154	32	-	3	37	98	-	Icheon-si
190	132	44	-	4	39	117	3	Anseong-si
157	126	28	-	3	29	86	-	Gimpo-si
135	90	50	1	3	29	132	-	Yeoju-gun
189	156	91	-	3	44	103	-	Hwaseong-gun
139	99	38	-	3	26	129	-	Gwangju-gun
146	119	56	-	3	29	150	-	Yangpyeong-gun
1,822	**1,436**	**628**	**-**	**17**	**211**	**1,461**	**24**	**The North**
179	136	68	-	1	6	189	11	Uijeongbu-si
117	92	31	-	-	1	92	-	Dongducheon-si
414	376	133	-	1	20	381	-	Goyang-si
125	95	57	-	-	2	129	6	Guri-si
219	173	90	-	1	29	184	4	Namyangju-si
218	152	61	-	3	41	129	-	Paju-si
140	90	49	-	3	29	79	-	Yangju-gun
127	105	43	-	3	28	90	-	Yeoncheon-gun
162	127	56	-	3	33	99	-	Pocheon-gun
121	90	40	-	2	22	89	3	Gapyeong-gun

Source : Policy Planning Division

9. 관내관공서 및 주요기관(2-1)

단위 : 개소

연별 시군별	총계[1] Grand total	지방행정관서 Local administrative offices and agencies									
		시·도 Si Province	시군(구) Si·Gen (gu)	읍면동 Eup, myeon, dong	직속기관		출장소 Branch office			사업소 Agency	
					도[2] Province	시·군 Si·Gun	도 Province	시·군 Si·Gun	읍면 Eup·myeon	도 Province	시·군 Si·Gun
1995	2,502	1	42(11)	463	3	…	1	4	6	24	173
1996	2,631	1	44(13)	481	3	…	1	4	6	21	196
1997	2,645	1	44(13)	480	4	40	1	4	6	22	179
1998	2,688	1	44(13)	478	4	34	1	4	2	21	158
1999	2,684	1	44(13)	479	4	35	1	4	2	21	137
2000	**2,698**	**1**	**44(13)**	**480**	**5**	**39**	**-**	**4**	**2**	**19**	**135**
남 부	**1,931**	**1**	**32(11)**	**354**	**5**	**28**	**-**	**3**	**1**	**12**	**101**
수원시	229	1	4(3)	37	3	4	-	-	-	4	9
성남시	192	-	4(3)	44	-	-	-	-	-	1	13
안양시	120	-	3(2)	31	-	2	-	-	-	-	7
부천시	130	-	4(3)	35	-	3	-	-	-	-	8
광명시	69	-	1	18	-	1	-	-	-	-	6
평택시	164	-	1	22	-	2	-	2	-	-	7
안산시	97	-	1	21	-	1	-	1	-	-	10
과천시	50	-	1	6	-	1	-	-	-	-	3
오산시	33	-	1	6	-	-	-	-	-	1	4
시흥시	46	-	1	11	-	2	-	-	-	-	2
군포시	48	-	1	11	-	-	-	-	-	-	4
의왕시	28	-	1	6	-	-	-	-	-	-	4
하남시	34	-	1	10	-	-	-	-	-	-	1
용인시	107	-	1	14	1	2	-	-	-	-	3
이천시	86	-	1	13	-	-	-	-	-	-	2
안성시	107	-	1	15	-	-	-	-	-	-	5
김포시	65	-	1	9	-	2	-	-	-	1	5
여주군	74	-	1	10	-	2	-	-	1	-	2
화성군	100	-	1	15	1	2	-	-	-	1	1
광주군	69	-	1	8	-	2	-	-	-	3	2
양평군	83	-	1	12	-	2	-	-	-	1	3
북 부	**767**	**-**	**12(2)**	**126**	**-**	**11**	**-**	**1**	**1**	**7**	**34**
의정부시	78	-	1	13	1	-	-	-	-	4	4
동두천시	36	-	1	7	-	-	-	-	-	-	4
고양시	192	-	3(2)	35	-	-	-	-	-	-	12
구리시	43	-	1	8	-	1	-	-	-	-	2
남양주시	79	-	1	15	-	2	-	-	-	2	3
파주시	87	-	1	12	-	2	-	1	-	-	1
양주군	48	-	1	7	-	-	-	-	1	-	3
연천군	69	-	1	10	-	2	-	-	-	-	1
포천군	85	-	1	13	-	2	-	-	-	-	1
가평군	50	-	1	6	1	2	-	-	-	1	3

주 : 1) 총계는 (구)자료 미포함　　2) 소방학교(용인) 포함

자료 : 시군

NUMBER OF GOVERNMENT & PUBLIC OFFICES & MAJOR AGENCIES

Unit : Number

경찰관서 Police station			소방관서 Fire station				법원·검찰관서		
경찰청 Police office	경찰서 Police station	지파출소 Police branch	소방본부 Fire head-quarters	소방서 Fire station	소방파출소 Fire station branch	의용소방대 Volunteer firemen	법원 (지원) Court branch	등기소 Registry	
1	29	361	1	19	102	240	12	23	1995
1	29	374	1	21	108	259	15	25	1996
1	28	374	1	21	112	263	16	27	1997
1	28	382	1	21	121	269	17	26	1998
1	28	382	1	25	125	274	17	28	1999
1	**30**	**374**	**1**	**25**	**126**	**286**	**22**	**27**	**2000**
1	**22**	**272**	**1**	**19**	**95**	**198**	**14**	**18**	**The South**
1	2	29	1	2	9	12	1	1	Suwon-si
-	3	32	-	2	11	10	1	1	Seongnam-si
-	1	19	-	1	6	4	-	1	Anyang-si
-	2	27	-	1	8	4	1	-	Bucheon-si
-	1	11	-	1	4	3	1	1	Gwangmyeong-si
-	1	16	-	2	8	17	1	1	Pyeongtaek-si
-	1	17	-	1	7	2	1	1	Ansan-si
-	1	3	-	1	2	1	-	1	Gwacheon-si
-	1	2	-	1	2	2	1	1	Osan-si
-	1	7	-	1	3	1	-	1	Siheung-si
-	1	8	-	1	3	2	-	1	Gunpo-si
-	-	3	-	-	3	2	-	1	Uiwang-si
-	-	5	-	1	1	4	-	1	Hanam-si
-	1	14	-	1	4	26	1	1	Yongin-si
-	1	13	-	1	3	15	1	1	Icheon-si
-	1	13	-	1	4	26	1	1	Anseong-si
-	1	8	-	1	4	7	1	1	Gimpo-si
-	1	10	-	-	2	11	1	-	Yeoju-gun
-	-	15	-	-	6	22	-	-	Hwaseong-gun
-	1	8	-	-	3	10	1	1	Gwangju-gun
-	1	12	-	-	2	17	1	1	Yangpyeong-gun
-	**8**	**102**	**-**	**6**	**31**	**88**	**8**	**9**	**The North**
-	1	11	-	1	3	3	1	-	Uijeongbu-si
-	-	4	-	1	2	3	1	1	Dongducheon-si
-	2	22	-	1	6	10	1	2	Goyang-si
-	-	6	-	1	4	3	-	1	Guri-si
-	1	11	-	-	4	9	1	1	Namyangju-si
-	1	11	-	1	3	17	1	1	Paju-si
-	-	8	-	-	2	8	-	-	Yangju-gun
-	1	10	-	-	2	13	1	1	Yeoncheon-gun
-	1	13	-	1	3	16	1	1	Pocheon-gun
-	1	6	-	-	2	6	1	1	Gapyeong-gun

Source : Si & Gun

9. 관내관공서 및 주요기관(2-2)

단위 : 개소

연별 / 시군별	법원·검찰관서		보훈청	교육청	우체국	세무서	농수산물 검사소	기타(중앙)	전화국	전매
	검찰(지청) Prosecution branch	교도소[1] Prison	Patriot & veteran office	Educational office	관서[2] Post office	Tax office	Agricultural product inspecting office	직속기관[3] Other	Telephone office	관서
1995	5	5	2	25	405	15	16	84	47	…
1996	6	9	2	25	422	15	16	101	46	…
1997	6	10	2	25	434	15	16	102 (13)	45	4
1998	6	12	2	25	446	15	16	108 (12)	40	9
1999	6	11	2	25	449	15	15	112 (12)	41	9
2000	**6**	**11**	**2**	**25**	**456**	**16**	**14**	**109 (12)**	**38**	**10**
남 부	**5**	**9**	**1**	**17**	**332**	**12**	**8**	**86 (12)**	**28**	**7**
수 원 시	1	3	1	2	38	2	1	21	4	2
성 남 시	1	-	-	1	35	1	-	7	2	-
안 양 시	-	3	-	1	20	1	1	12	2	-
부 천 시	1	-	-	1	25	1	-	1	3	-
광 명 시	-	-	-	1	9	1	-	-	-	-
평 택 시	1	-	-	1	26	1	1	8	2	1
안 산 시	-	-	-	1	23	1	-	1	2	-
과 천 시	-	-	-	-	5	-	-	21 (12)	-	-
오 산 시	-	-	-	1	5	-	-	-	1	-
시 흥 시	-	-	-	-	12	1	-	-	2	-
군 포 시	-	-	-	1	8	-	-	-	1	-
의 왕 시	-	2	-	-	5	-	-	-	-	-
하 남 시	-	-	-	-	5	1	-	-	1	-
용 인 시	-	-	-	1	22	-	-	2	1	-
이 천 시	-	1	-	1	16	1	1	-	1	-
안 성 시	-	-	-	1	16	-	-	1	1	1
김 포 시	-	-	-	1	10	1	1	1	1	1
여 주 군	1	-	-	1	12	-	1	3	1	-
화 성 군	-	-	-	-	18	-	-	1	1	1
광 주 군	-	-	-	1	9	-	1	3	1	1
양 평 군	-	-	-	1	13	-	1	4	1	-
북 부	**1**	**2**	**1**	**8**	**124**	**4**	**6**	**23**	**10**	**3**
의정부시	1	2	1	1	12	1	1	10	1	1
동두천시	-	-	-	1	4	1	-	-	1	-
고 양 시	-	-	-	1	26	-	1	4	1	-
구 리 시	-	-	-	-	5	1	1	4	1	-
남양주시	-	-	-	1	16	-	-	2	1	-
파 주 시	-	-	-	1	17	1	1	2	1	-
양 주 군	-	-	-	-	10	-	-	-	-	-
연 천 군	-	-	-	1	9	-	-	-	2	-
포 천 군	-	-	-	1	17	-	1	-	1	1
가 평 군	-	-	-	1	8	-	1	1	1	1

주 : 1) 구치소,관찰소,감별소등 포함 2) 일반국,분국,별정국,군우국,분실,우편취급소 포함
3) ( )내는 중앙행정기관임 4) '97부터 종합 일간신문사만 수록함
자료 : 시군

NUMBER OF GOVERNMENT & PUBLIC OFFICES & MAJOR AGENCIES(CONT'D)

Unit : Number

방송사 Broad-casting station	신문사[4] Newspaper company	협동조합 Cooperative associations							
		농업 Agriculture	원예 Garde-ning	축산 Live-stock	수산업 Fishery	농지개량 Agricultural land improvement	산림 Forest	기타 Other	
1	76	243	10	54	8	16	18	11	1995
1	87	268	10	55	8	18	17	11	1996
1	9	234	9	62	5	15	15	12	1997
1	8	249	10	68	13	20	16	11	1998
1	8	254	10	63	13	13	17	11	1999
1	**9**	**258**	**12**	**56**	**12**	**13**	**17**	**9**	**2000**
1	**9**	**162**	**10**	**33**	**12**	**8**	**11**	**3**	**The South**
1	4	13	2	6	7	1	-	-	Suwon-si
-	1	13	2	6	1	-	-	-	Seongnam-si
-	1	1	1	1	-	-	1	-	Anyang-si
-	1	2	1	1	-	-	-	-	Bucheon-si
-	-	8	-	2	-	-	-	-	Gwangmyeong-si
-	-	29	1	8	2	2	1	-	Pyeongtaek-si
-	1	3	-	-	1	-	-	-	Ansan-si
-	-	4	-	-	-	-	-	-	Gwacheon-si
-	-	1	-	1	-	1	1	-	Osan-si
-	-	1	-	-	-	-	-	-	Siheung-si
-	-	6	-	-	-	-	-	-	Gunpo-si
-	-	1	-	-	-	-	-	-	Uiwang-si
-	-	3	-	-	-	-	-	-	Hanam-si
-	-	10	-	1	-	-	1	-	Yongin-si
-	-	11	1	1	-	-	1	-	Icheon-si
-	-	14	1	1	-	1	1	1	Anseong-si
-	-	4	-	1	1	1	1	-	Gimpo-si
-	-	9	1	1	-	-	1	2	Yeoju-gun
-	1	13	-	-	-	-	1	-	Hwaseong-gun
-	-	9	-	2	-	1	1	-	Gwangju-gun
-	-	7	-	1	-	1	1	-	Yangpyeong-gun
-	**-**	**96**	**2**	**23**	**-**	**5**	**6**	**6**	**The North**
-	-	2	-	1	-	-	1	-	Uijeongbu-si
-	-	5	-	-	-	-	-	-	Dongducheon-si
-	-	46	1	10	-	1	1	6	Goyang-si
-	-	1	1	1	1	-	-	-	Guri-si
-	-	7	-	1	-	1	-	-	Namyangju-si
-	-	9	-	1	-	1	1	-	Paju-si
-	-	7	-	1	-	-	-	-	Yangju-gun
-	-	10	-	3	-	1	1	-	Yeoncheon-gun
-	-	8	-	1	-	1	1	-	Pocheon-gun
-	-	1	-	4	-	-	1	-	Gapyeong-gun

Source : Si & Gun

XXI. 부 록

APPENDIX

1. 국회의원 명단
THE LIST NAME OF ASSEMBLYMAN

역 대	성 명	생년월일	주 소
16대	睦 堯 相	1935. 9. 9	경기도 동두천시 생연동 340-7 에이스 아파트 201-708

2. 도 의회의원 명단
THE LIST OF THE COUNCIL MEMBER OF PROVINCE

선 거 구	성 명	생년월일	주 소
제1선거구	盧 時 範	1957. 6. 11	동두천시 송내동 323
제2선거구	金 浼 洙	1939. 2. 20	동두천시 보산동 436-34

3. 시 의회의원명단
THE LIST OF THE COUNCIL MEMBER OF CITY

선 거 구	성 명	생년월일	주 소
생연 1동	金 寬 睦	1942. 9. 5	동두천시 생연동 499
생연 2동	簡 斗 範	1952. 4. 28	동두천시 생연동 695
중 앙 동	金 宅 起	1934. 4. 29	동두천시 생연동 633-3
보 산 동	邢 南 善	1947. 6. 30	동두천시 보산동 437-15
불 현 동	洪 淳 演	1960. 6. 2	동두천시 생연동 352 에이스 401동 1602호
소 요 동	朴 秀 浩	1957. 10. 20	동두천시 상봉암동 69-5
상 패 동	李 康 俊	1941. 3. 2	동두천시 상패동 560

4. 역대 시장명단
THE CHRONICLES OF MAYOR'S NAME

역 대	성 명	재 임 기 간	시 정 방 침
1	金 相 鎬	1981. 7. 1~1983. 4. 10 (1년 10월)	1. 미래 지향적인 도시개발 2. 폭넓은 대화 참여행정 3. 시민을 위한 최선의 봉사
2	任 錫 鳳	1983. 4. 11~1983. 12. 26 (9월)	1. 화합과 동참 2. 성실과 봉사 3. 복지와 정의 4. 창의와 개발
3	李 憲 元	1983. 12. 27~1985. 10. 6 (1년 10월)	1. 주민 화합 행정 2. 복지 개발 행정 3. 창의 능률 행정
4	金 基 亭	1985. 10. 7~1986. 12. 23 (1년 3월)	
5	金 鎔 善	1986. 12. 24~1988. 2. 10 (1년 2월)	1. 애향으로 화합안정 2. 지성으로 위민봉사 3. 균형으로 도시개발
6	韓 世 權	1988. 2. 11~1988. 6. 3 (4월)	1. 화합과 안정 2. 봉사와 책임 3. 창의와 개발
7	柳 在 川	1988. 6. 4~1989. 12. 26 (1년 7월)	1. 친절봉사 2. 애향화합 3. 지역개발
8	崔 鍾 球	1989. 12. 27~1991. 7. 15 (1년 7월)	1. 살맛나는 복지구현 2. 지방자치역량의 제고 3. 도시기반시설의 확충 4. 문화체육예술의 진흥
9	白 種 旻	1991. 7. 16~1992. 11. 18 (1년 4월)	1. 살맛나는 복지구현 2. 지방자치역량의 제고 3. 도시기반시설의 확충 4. 문화체육예술의 진흥
10	方 濟 煥	1992. 11. 19~1995. 3. 29 (2년 4월)	1. 화합하는 자치행정 2. 함께하는 복지증진 3. 활력있는 도시건설 4. 창조적인 문화창달
11	慶 義 顯	1995. 4. 12~1995. 6. 30 (3월)	1. 화합하는 자치행정 2. 함께하는 복지증진 3. 활력있는 도시건설 4. 창조적인 문화창달
제1대 민선	方 濟 煥	1995. 7. 1~1998. 6. 30 (3년)	1. 화합하는 자치행정 2. 함께하는 복지증진 3. 활력있는 도시건설 4. 창조적인 문화창달
제2대 민선	方 濟 煥	1998. 7. 1~ 현재	

5. 역대 부시장명단
THE CHRONICLES OF VICE MAYOR'S NAME

역 대	성 명	재 임 기 간
1	李 相 乾	1981. 7. 3 ~ 1983. 1. 31 (1년 7월)
2	崔 福 仁	1983. 2. 1 ~ 1985. 1. 16 (1년 11월)
3	朴 斗 南	1985. 1. 17 ~ 1986. 9. 17 (1년 8월)
4	韓 明 雲	1986. 9. 18 ~ 1997. 12. 31 (1년 4월)
5	南 相 薰	1988. 1. 1 ~ 1989. 1. 9 (1년)
6	秦 宗 熙	1989. 1. 10 ~ 1990. 1. 5 (1년)
7	朴 建 陽	1990. 1. 6 ~ 1991. 1. 5 (1년)
8	鄭 秀 龍	1991. 1. 6 ~ 1992. 1. 5 (1년)
9	李 星 鎬	1992. 1. 31 ~ 1994. 11. 12 (2년 10월)
10	林 承 春	1995. 1. 1 ~ 1995. 7. 28 (7월)
11	金 圭 完	1995. 7. 29 ~ 1996. 6. 18 (11월)
12	張 錫 寅	1996. 6. 19 ~ 1997. 6. 30 (1년)
13	尹 英 友	1997. 7. 9 ~ 1999. 8. 1 (2년)
14	韓 澤 洙	1999. 8. 2 ~ 2000. 4. 20 (8월)
15	禹 炳 權	2000. 4. 21 ~ 2000. 8. 13 (4월)
16	黃 致 文	2000. 8. 14 ~ 2001. 6. 18 (10월)
17	李 圭 雄	2001. 6 .19 ~ 현재

6. 실과 소장 명단
LIST OF DIVISION'S CHIEF

2001. 12. 1 현재

직 위	직 급	성 명	생년월일	취임일자
의회사무과장	지방행정 사무관	洪 顯 九	1952. 7. 23	2000. 3. 13
의회전문위원	지방행정 사무관	高 光 甲	1959. 4. 27	2000. 3. 13
기획감사실장	지 방 서기관	南 啓 韓	1946. 8. 15	2001. 7. 26
총 무 과 장	지방행정 사무관	張 碩 元	1952. 5. 6	1999. 12. 31
문화공보과장	지방행정 사무관	吳 慶 煥	1955. 11. 7	2001. 10. 15
민간협력과장	지방행정 사무관	洪 孝 燮	1943. 7. 23	2000. 3. 13
세 무 과 장	지방행정 사무관	金 貞 一	1953. 7. 26	1998. 7. 16
회 계 과 장	지방행정 사무관	李 相 龍	1945. 6. 8	1999. 12. 31
민원봉사과장	지방지적 사무관	呂 圭 萬	1959. 2. 15	1999. 1. 9
사회복지과장	지방행정 사무관	洪 顯 燮	1957. 2. 15	2001. 10. 6
환경보호과장	지방행정 사무관	朱 昌 守	1945. 11. 1	1998. 11. 30
농 림 과 장	지방행정 사무관	曺 永 化	1944. 10. 2	1999. 12. 31
지역경제과장	지방행정 사무관	洪 在 鎭	1949. 4. 10	1999. 12. 31
건 설 과 장	지방토목 사무관	閔 宣 植	1958. 12. 24	2000. 9. 26
도 시 과 장	지방토목 사무관	朴 昌 植	1955. 10. 10	2000. 9. 26
수 도 과 장	지방행정 사무관	南 相 鎬	1948. 4. 1	1998. 11. 30
주민자치지원단	지방행정 사무관	南 在 熙	1947. 3. 23	2001. 10. 15
보 건 소 장	지방보건 사무관	金 鍾 玉	1948. 7. 13	1998. 10. 12
상수도사업소장	지방토목 사무관	金 陽 起	1955. 5. 8	2000. 9. 26
환경사업소장	지방환경 사무관	崔 明 燮	1945. 8. 13	1996. 12. 9
시설사업소장	지방행정 사무관	全 良 洙	1945. 7. 3	2001. 2. 26

7. 동 장 명 단
LIST OF DONG OFFICE DIRECTERS

2001. 12. 1 현재

직 위	직 급	성 명	생 년 월 일	취 임 일 자
생연 1 동장	지방행정 사무관	李 俊 睦	1958. 8. 6	2001. 7. 11
생연 2 동장	지방행정 사무관	李 光 實	1944. 1. 17	2000. 3. 13
중 앙 동 장	지방행정 사무관	張 敏 浩	1948. 11. 20	2001. 7. 11
보 산 동 장	지방행정 사무관	李 康 鎭	1959. 4. 2	2001. 10. 6
불 현 동 장	지방행정 사무관	白 種 範	1947. 2. 21	1999. 8. 10
소 요 동 장	지방행정 사무관	朴 永 喆	1943. 11. 19	2000. 3. 13
상 패 동 장	지방행정 사무관	洪 在 薛	1953. 3. 28	2001. 2. 26

우리 고장의 가볼만한 곳

소요산

소요산은 동두천시 제일의 명산(名山)으로 해발587m이며, 동두천역에서 약6km지점에 위치하고 있다. 화담 서경덕(徐敬德), 봉래(蓬萊) 양사언(楊士彦)과 매월당(梅月堂)이 자주 소요(逍遙)하였다 하여 소요산으로 부르게 되었다는 유래를 간직하고 예로부터 소금강 경기금강이라 불릴만큼 아름다운 수림(樹林)과 폭포, 봉우리가 줄지어 있다.

하백운대(下白雲臺)에서 중백운대를 거쳐 상백운대로 올라감에 따라 청량(淸凉)폭포, 비룡(飛龍)폭포, 의상대(義湘臺) 등 무수한 절경들이 눈앞에 나타난다.

산 입구에 소요산역이 현대식으로 건립되었고 소요산 중간에 시외버스 주차장 설비가 마련되어 있고 입구에 주차장까지 전구간의 도로가 포장되어 있어 교통이 매우 편리하다.

봄에는 진달래 · 철쭉 · 산목련 · 살구 · 복숭아 · 산동백이 온 산을 수놓으며 여름에는 머루와 다래덩굴이 樹海를 이룬다. 특히 계곡의 물과 청량폭포(一名 원효폭포)의 물안개는 더위를 말끔히 씻어준다.

가을에는 단풍나무 · 물푸레 · 느티나무 · 참나무 · 떡깔나무 · 벚나무 · 북나무 등 수십종의 활엽수가 단풍의 극치를 이룬다.

겨울의 설경 또한 장관이며 철따라나는 고사리 · 고비 · 싸리버섯 · 송이버섯 · 밤버섯 등은 찾는 이의 미각을 돋운다.

◘ 정사호 선생묘(향토유적 제6호) - 안흥동 산21

조선중기의 문신 「충민 정양호」 선생은 1577년(선조 10년) 별시문과에 급제한 뒤 선조 35년에 대사헌이 되었으며 황해도, 경상도, 평안도, 경기도 관찰사가 되었고 선조실록편찬에 참여했고 광해군 때에 이조판서가 되었으나 벼슬을 사양했다.

◘ 어유소장군 사당(향토유적 제7호) - 탑동 168

조선초기 세조, 성종때 장군으로 동두천일원에 어유소장군의 묘역과 사당, 그리고 사패지를 표시하는 석물등 많은 사적을 남기고 있다.

◘ 자재암(향토유적 제8호) - 상봉암동 산1

자재암은 신라 선덕여왕 14년 원효대사가 창건한 유서 깊은 사찰로서 고려 광종 21년 각규대사가 중창했으며 조선조에 들어와 고종 9년 원공선사가 복원한 뒤 영원사라 개칭했었으나 순종때에 의병의 본거지가 되어 일본군이 불태웠다. 그후 제암화상과 성파스님이 복원하여 이름을 자재암이라 하였으며 소요산을 찾는 관광객에게 좋은 휴식처가 되고 있다.

◘ 삼충단(향토유적 제9호) - 상패동 105

세조의 왕위찬탈에 항거하여 단종의 복위운동을 했던 조선의 충신 충정민신 선생, 조극관 선생, 충의 김문기 선생등 세 충신을 모신 사당이다.

◘ 고려신씨 신도비군(향토유적 제10호) - 상패동 92

조선초기의 명신 식숙주의 손자인 신용개의 신도비를 비롯한 신발, 신양, 신익사등 고령신씨의 신도비인데 문경공 신용개는 중종때 좌의정을 지냈다.

◘ 왕방계곡(旺方溪谷)

광암동(廣岩洞) 낙우, 동점(銅店), 왕방마을 일체를 말한다.

왕방산과 국사봉 서쪽 산기슭에서 발원(發源)한 물줄기가 구릉을 형성하면서 아름답게 뻗어내려 한폭의 산수화를 연상케 하고, 산굽이마다 석벽(石壁)과 암반(岩盤)으로 도처에는 기암괴석(奇岩怪石)이 조화를 이룬다.

계곡의 명소로는 낭바위, 아들바위,충대바위, 줄바위, 왕방폭포 등이 있고, 자연 그대로의 모습이 친근감을 더해준다. 특히 여름철에는 조용하고 물이 맑아서 휴식처로 찾는 이들이 많고 사계절(四季節)어느때나 가볼만한 곳이다.

동두천 시내에서 동쪽으로 8㎞ 지점에 위치하고 차편으로 25분거리이다.











두견 · 올빼미 · 박새 · 산까치 등의 새가 서식하고 있으며 하늘소 · 집게벌레 등의 곤충은 전국 각급학교 학생들의 채집대상이 되고 있다.

처음 계곡을 따라 오르면 청량폭포가 보이고 그 오른쪽에 원효대사가 앉아 고행수도(苦行修道)하였다는 원효대가 있으며, 여기를 지나 다리를 몇개 건너면 백운암이라는 사찰이 있다. 원효대사가 원효대에 좌정하고 고행수도 하였으나 도를 얻지 못해 투신자살 하려는 순간에 이르러 도를 통할 수 있었다는 전설이 있다.

백운암을 지나 층계를 오르고 절벽을 돌아 소요교를 건너면 자재암(自在庵)이 있다.

문화재 및 향토 유적현황

문화재 Cultural Asset

◘ 보물 제 1211호(94.10.17 문화체육부지정)

반야바라밀다심경약소 - 자재암

송나라 중희가 법장의 반야심경약소에 자신의 현정기를 담은 내용으로 세조때 간행도감에서 간행한 것으로 소요산 자재암에 소장.



향토유적 Hometown

◘ 사패지 경계석(향토유적 제1호) - 생연동 379

조선초기의 무신 어유소 장군이 성종과 함께 어등산에 올랐다가 솔개

를 활로 쏘아 맞추어 솔개가 떨어진 동두천시 일원을 사패지로 받았는데 이를 기념하기 위해 세운 것이다.

◘ 목행선묘(향토유적 제2호) - 지행동 산11

조선중기의 문신 남간 목행선은 1633년 인조11년 문과 급제한 후 경기도사, 대사성, 황해도 관찰사 등을 지내면서 선정을 베풀었다.

◘ 홍덕문선생 추모비(향토유적 제3호) - 상봉암동 산131

홍덕문선생은 동두천이 낳은 애국지사로서 삼일만세운동이 일어난 1919년 음력 2월 25일 장날을 기하여 군중 1천명을 이끌고 독립시위를 전개하다 일경에게 체포되어 온갖 고문을 받아 그 형독으로 사망했다. 1975년 노인회에서는 선생의 높은 뜻을 새겨 추모비를 세웠다.

◘ 어유소장군 및 신도비(향토유적 제4호) - 광암동 산70-2

1456년(세조2년) 무과에 급제한 어유소장군은 회령부사가 되어 오랑캐를 정벌하고 후에 병조판서가 되었으며 이조판서를 거쳐 도총관이 되었던 인물이다.

◘ 탑동석불(향토유적 제5호) - 탑동 산21

고려의 대사찰 회암사의 9암자중 하나였다고 전하는 탑동산에 있는 이 석불은 고려말기의 것으로 판단되며 80㎝에 온화한 모습을 하고 있다.

(통계청승인간행물 : 21002-08)

2001년 12월 일 인쇄
2001년 12월 일 발행
비매품

제20회
2001 동두천시통계연보

승인기관 : 경 기 도
발 행 : 동 두 천 시
편 집 : 총 무 과
인 쇄 : (주)중부출판

