제12회

# 오산통계연보

# STATISTICAL YEAR BOOK OF OSAN

2001

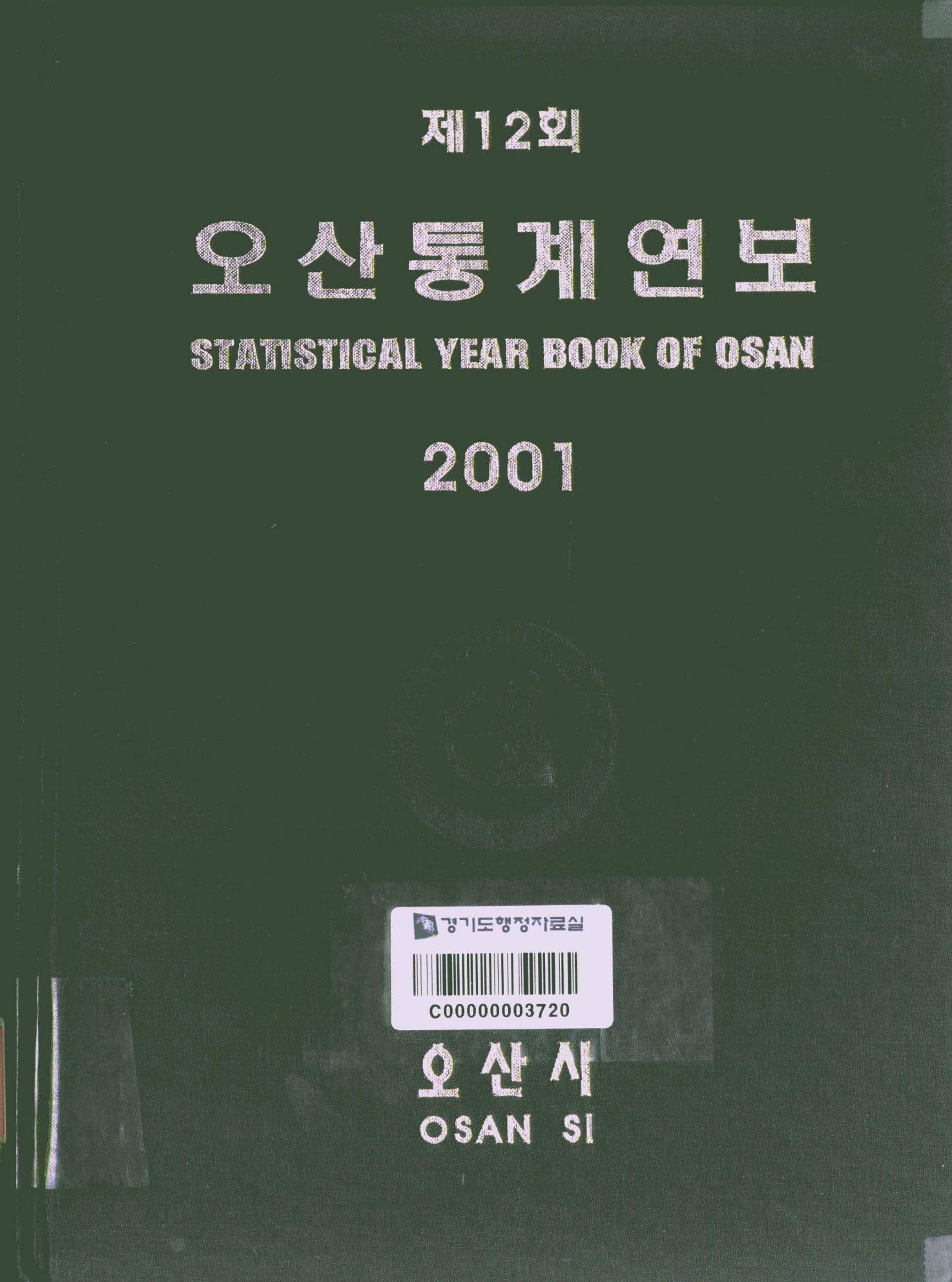

경기도행정자료실
C00000003720

오산시

OSAN SI

제12회

# 오산통계연보

# STATISTICAL YEAR BOOK OF OSAN

## 2001




오 산 시

OSAN SI

# 발 간 사



우리 고장의 빛나는 전통과 문화를 계승 발전시켜 나가면서 내일을 내다보는「깨끗한 시정 · 희망찬 오산」건설을 앞당기기 위하여 시민 모두가 한마음 한뜻이 되어 땀흘려 일한 지난 한해 동안의 성장 모습을 담은 제12회 오산통계연보를 발간하게 된 것을 매우 뜻깊게 생각합니다.

지방자치제 실시이후 지방화 · 산업화 · 정보화가 가속화되고 체계적인 시정자료를 활용하고자 하는 통계수요가 다양화 되는 등 지역통계의 중요성이 날로 높아지고 있는 이때에 경제, 사회, 문화, 교육, 산업 등 우리시의 발전된 모습을 체계적으로 정리 수록하고자 노력하였습니다.

이 연보가 시정의 어제와 오늘을 비교하고 장래의 지역발전을 위한 시책수립과 기업경영, 학술연구 등의 기초자료로서 큰 도움이 될 수 있기를 기대합니다.

다소 내용이 미흡한 부분에 대하여는 앞으로 계속 보완, 발전시켜 나아갈 수 있도록 이용자 여러분의 참신한 지도와 조언을 부탁드리며, 본 연보 발간에 귀중한 자료를 보내주신 관계기관의 협조에 깊은 감사를 드립니다.

2001. 12.

오산시장 **유 관 진**



# 市 政 方 針

MUNICIPAL POLICY GUIDELINES

## 깨끗한 市政 희망찬 烏山

Ⅰ. 편안한 봉사행정

Ⅰ. 쾌적한 생활환경

Ⅰ. 넉넉한 문화복지

Ⅰ. 탄탄한 지역개발

# 烏山市民憲章

## 오산시민헌장

"우리 烏山의 忠·孝·信의 얼을 이어받아 날로 새롭게 뻗어가는 살기 좋은 터전입니다.
우리 모두 榮光스러운 내 고장을 이룩하기 위하여 이 憲章을 마음에 깊이 새기고 힘써 지켜 나갑시다."

Ⅰ. 禮節을 지키고 부지런히 일하는
模範市民이 됩시다.

Ⅰ. 이웃을 사랑하고 알뜰이 살아가는
福된 家庭을 만듭시다.

Ⅰ. 슬기모아 創造하고 傳統을 세워
가는 文化都市를 이룹시다.

Ⅰ. 스스로 參與하고 믿음으로 結束
하는 으뜸고장을 세웁시다.

# 象徵物

## 상징물



### ▶ 시목(은행나무)

녹색은 밝고 명랑한 시민과 무한한 가능성을 상징하고 노란단풍은 따뜻한 인정과 화합, 꼿꼿한 줄기는 정직과 강직을 뜻하며 변함없는 은근과 끈기로 새롭게 전진하는 오산시를 상징함.

### ▶ 시조(비둘기)

둥지를 중심으로 항상 모이는 비둘기의 특성은 애향과 화합 정신을 뜻하며 슬기와 사랑의 평화가 가득한 오산시를 표현함.





### ▶ 시화(개나리)

노란색은 활력있고 온화하며 즐겁고 거룩함을 의미하고 용솟음치게 날로 발전하는 오산시를 상징함.

# 오산시민의 노래

조석구 작사
김동진 작곡



# 이용자를 위하여

1. 이 연보는 오산시의 각 담당관실 · 과 및 사업소와 관내 · 외 해당기관에서 제공받은 자료를 수록한 것이며, 자료출처는 통계표마다 표시하였습니다.
2. 최종수록 연도는 원칙적으로 2000년으로 하였으며, 연도별 통계시점은 주로 당해연도 12월말 기준입니다.
   (단, 교육통계는 2001. 4. 1. 기준임)
3. 각 항목별 최근 5년간의 통계수치를 수록하여 변화추이를 유추할 수 있게 하였습니다.
4. 본 연보의 통계 중 과년도 통계연보와 수치상의 차이가 있을시에는 이번에 정정한 것으로 본 연보분이 정확합니다.
5. 통계표중 사용부호는 다음과 같습니다.
   - 해당숫자 없음. … 해당숫자 미상.
6. 통계자료에 대하여 의문이 있을 경우에는 자료출처기관 또는 우리시 주민전산과(031-370-3083)로 문의 바랍니다.



# 통 계 도 표


1. 시민의 생활

2. 토 지

3. 기상 개황

4. 인 구

5. 재 정

6. 상 수 도

7. 차 량

8. 보건위생

9. 교 육

# 1. 시민의 생활



인 구: 106,457명
밀 도: 2,490명/㎢



가 구: 26,183가구
1가구당: 4.1명



주 택: 26,373동
1 동당: 1.01가구



상수도급수: 35,538㎥
1인 1일: 356 ℓ



출 생: 1,938명
1 일: 5.3명



혼 인: 1,084(1일3.0쌍)
이 혼: 244(1일0.7쌍)

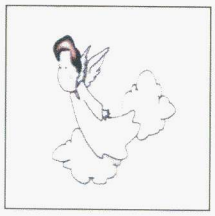

사 망: 373명
1 일: 1.0명



전입1일: 111명
전출1일: 57명



공 무 원: 381명
1인당주민수: 279인



전 화: 53,220대
가구당: 2.0대



교 원: 905명
1인당학생: 30.5명



화 재: 68건
5.4일당: 1건



지방세: 58,496백만원
1인당: 552천원
(외국인제외)



도 로: 80.3㎞
포장율: 95.4%



의 료 인: 494명
시민145명: 1명



자 동 차: 29,243대
가 구 당: 1.1대

# 2. 토 지

## 총면적(단위 : ㎢)

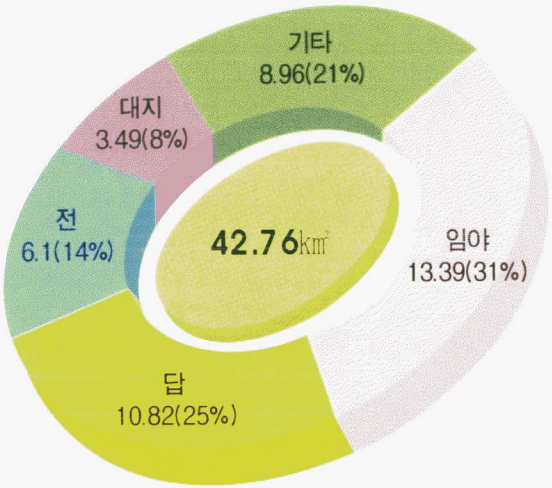


## 동별면적(단위 : ㎢)

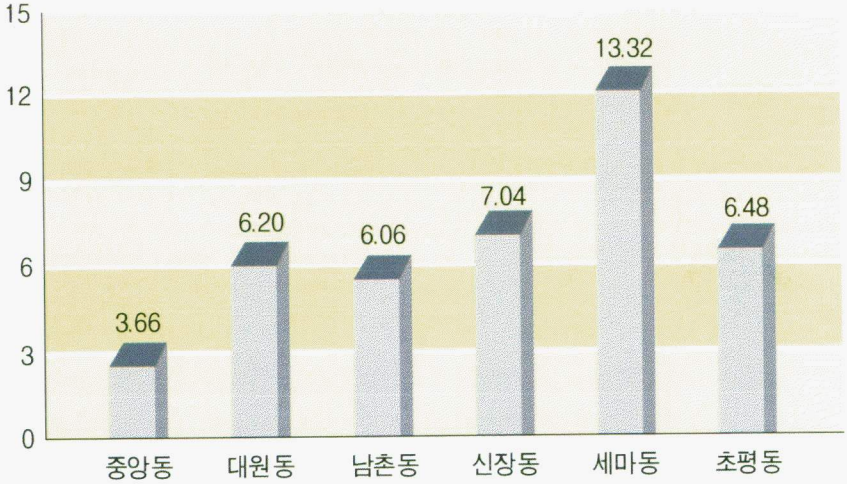

# 3. 기상개황

## 연도별 평균기온(단위:℃)

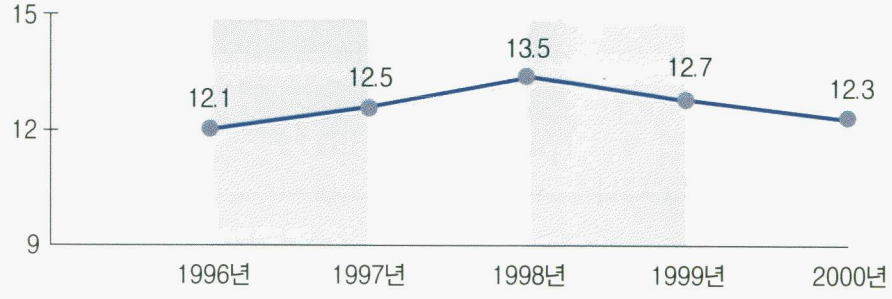


## 월별기온(단위:℃)

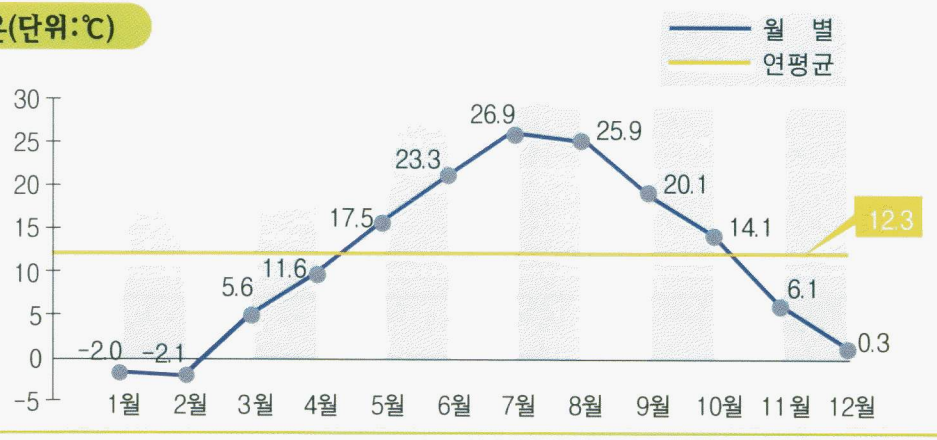


## 월별 강수량(단위:㎜)

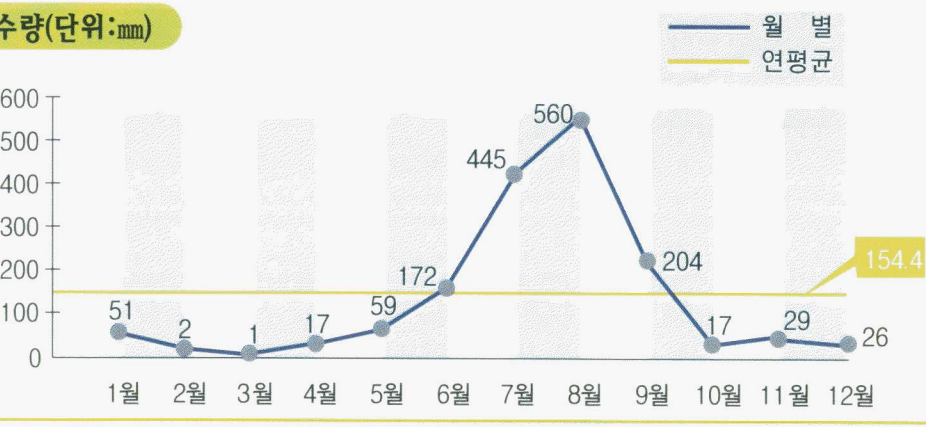

# 4. 인 구

## 총인구(단위 : 명)

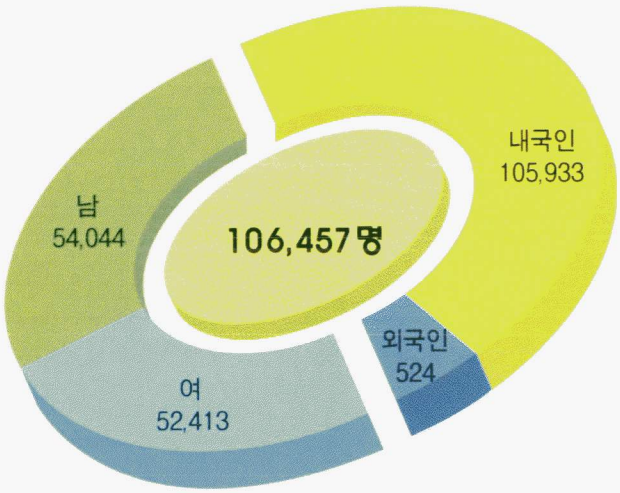


## 인구 및 세대추이

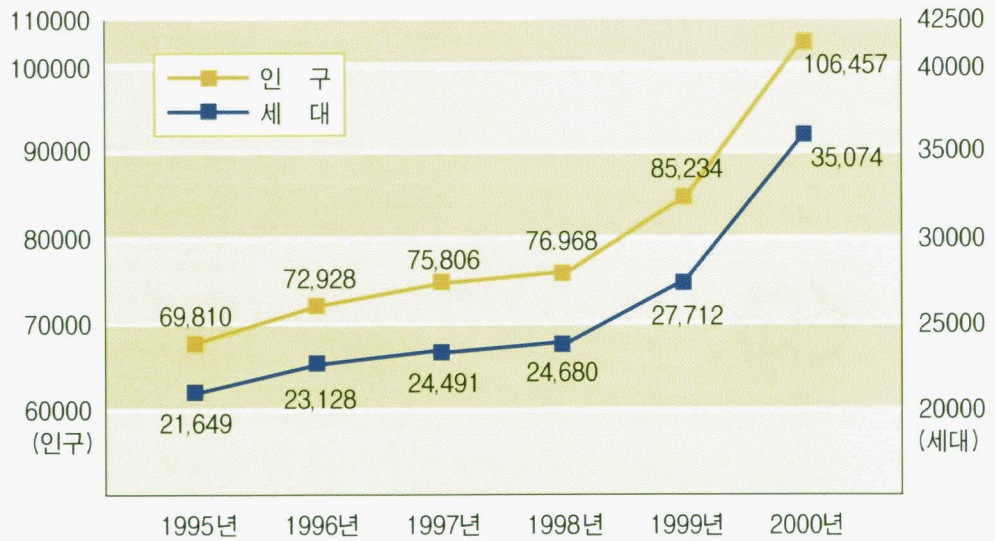

# 5. 재 정

## 연도별 예산결산 총괄(단위 : 백만원)

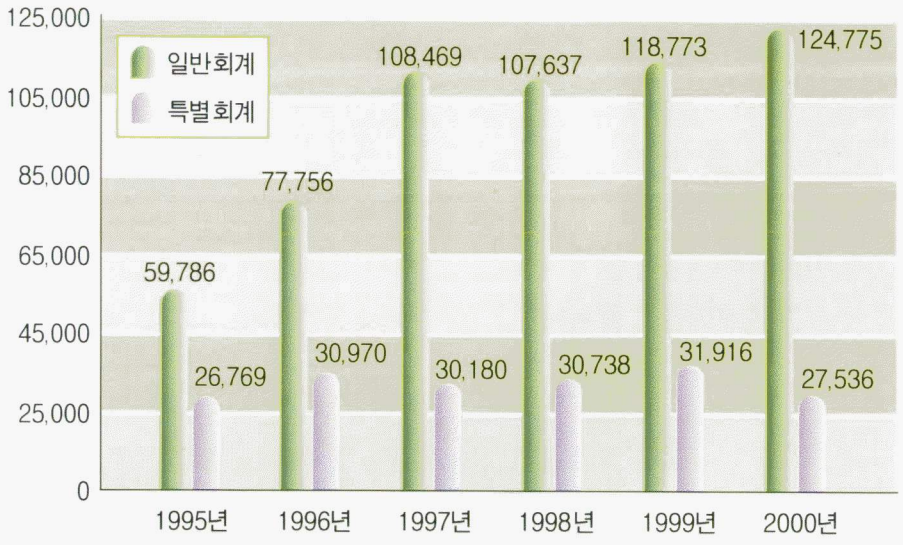


## 일반회계 예산결산

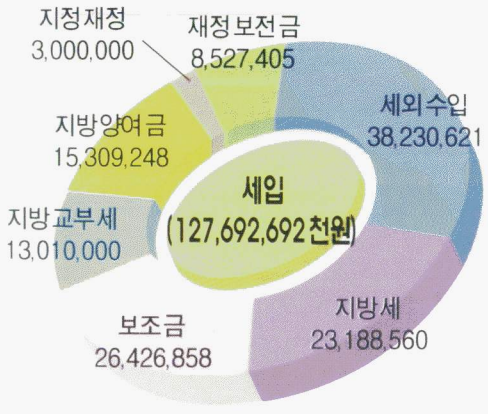


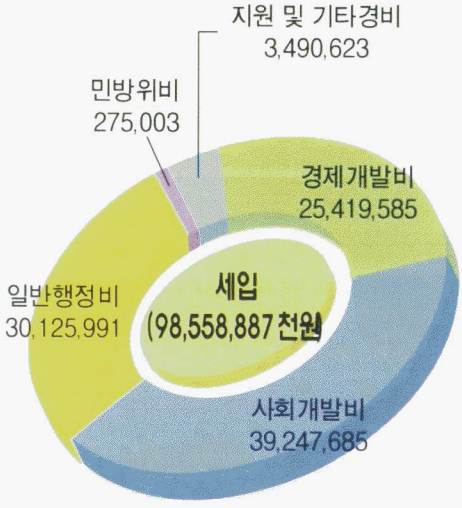

# 6. 상 수 도

## 급수 사용량(단위 : ㎥)

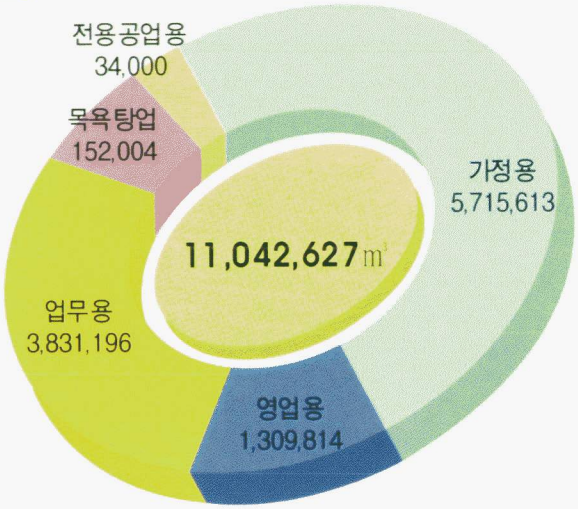


## 년도별 급수 사용량(단위 : 천㎥)

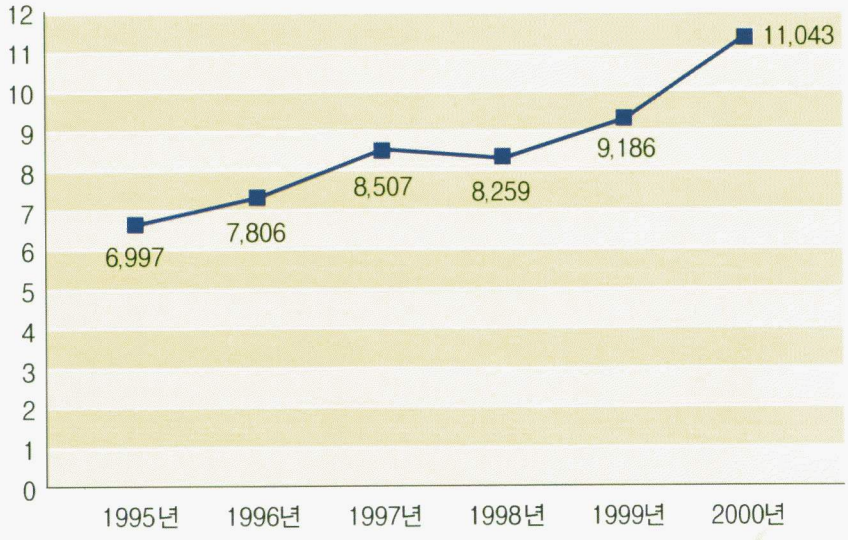

# 7. 차 량 현 황

## 용도별 · 차종별 등록현황(단위 : 대)

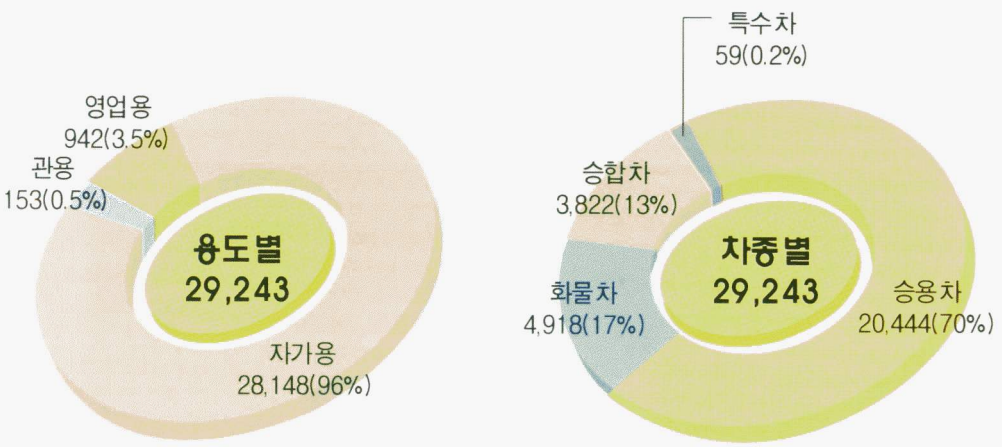


## 연도별(단위 : 대)

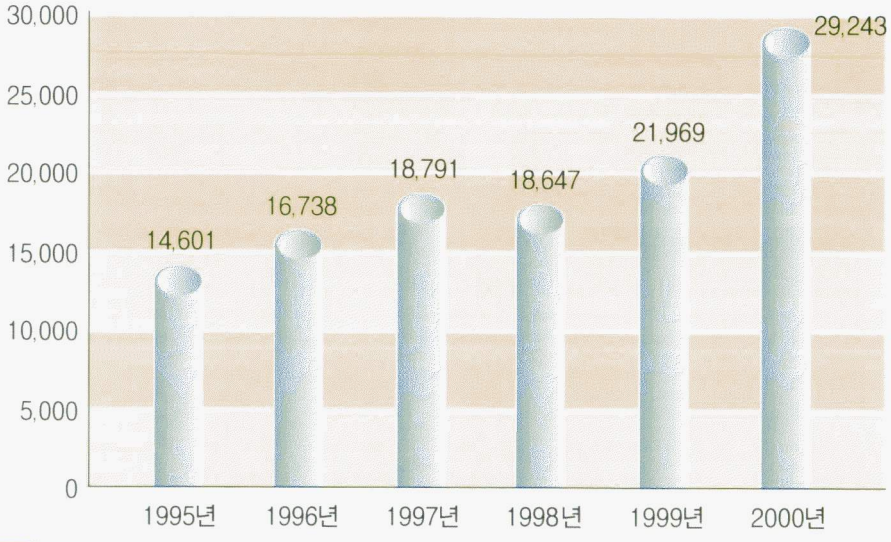

# 8. 보 건 위 생

## 의료기관별(단위 : 개소)

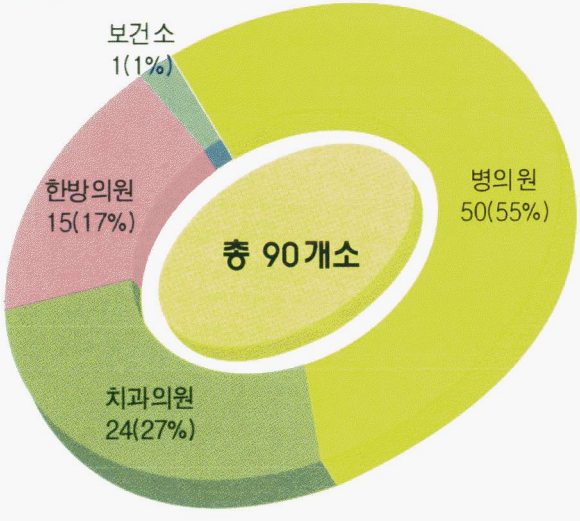


## 식품 · 공중위생 관계업소(단위 : 개소

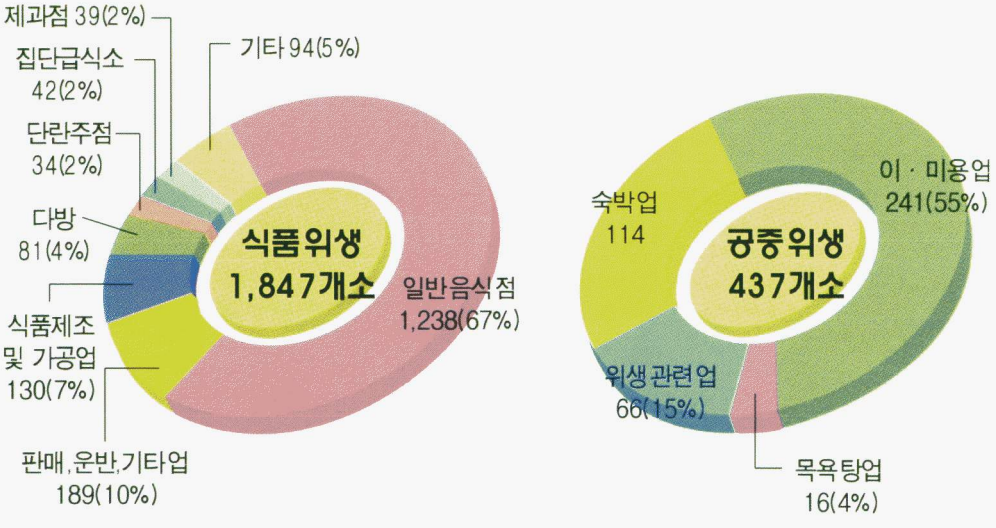

# 9. 교 육

## 용도별 · 차종별 등록현황(단위 : 대)

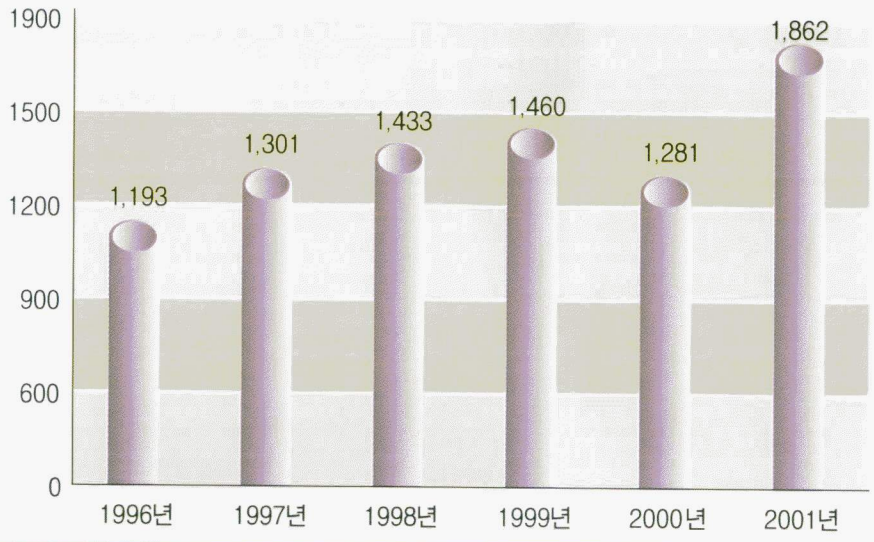


## 학교 개황(단위 : 개소)

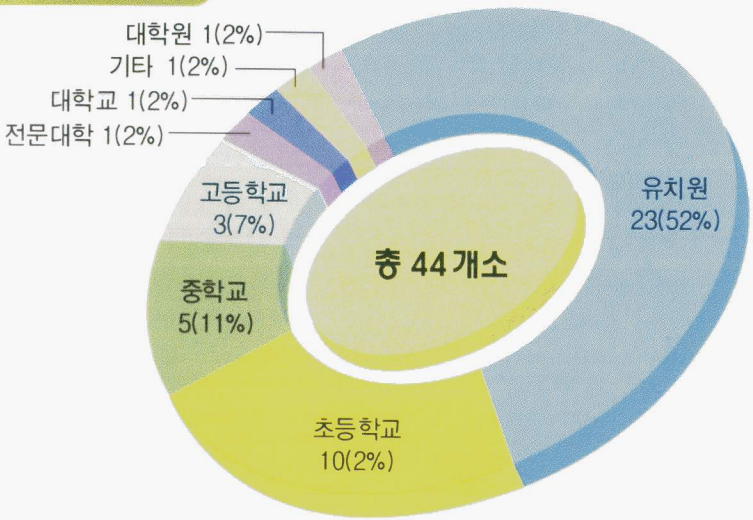

# 차 례


## Ⅰ. 연 혁

1. 연 혁 ····· 11

## Ⅱ. 토지 및 기후

1. 위 치 ····· 15
2. 행정구역 ····· 16
3. 토지 지목별 현황 ····· 18
4. 일기일수 ····· 24
5. 기상개황 ····· 26
6. 강수량 ····· 28

## Ⅲ. 인 구

1. 인구추이 ····· 30
2. 주민등록인구 ····· 30
3. 동별세대 및 인구 ····· 32
4. 연령별(5세계급) 및 성별인구 ····· 34
5. 혼인상태별 인구(15세이상 인구) ····· 36
6. 인구동태 ····· 38
7. 인구이동 ····· 38
8. 주요국적별 외국인 등록현황 ····· 40

## Ⅳ. 노 동

1. 노동조합 ····· 44
2. 산업연맹별 노동조합 ····· 46
3. 노사분규 발생현황 ····· 48
4. 직업 훈련 현황 ····· 48

## Ⅴ. 사업체 총괄

1. 산업대분류별 사업체 총괄 ····· 52
2. 종사자규모별 사업체수 및 종사자수 ····· 54
3. 산업별, 동별 사업체수 및 종사자수 ····· 56

# Ⅵ. 농림수산업


1. 농가 및 농가인구 ····· 60
2. 경지면적 ····· 60
3. 농업진흥지역 지정 ····· 62
4. 경지정리 현황 ····· 62
5. 농지개량조합 ····· 64
6. 수리시설 및 방조제 현황 ····· 64
7. 식량작물 생산량(정곡) ····· 66
8. 미 곡 ····· 66
9. 잡 곡 ····· 68
10. 두 류 ····· 68
11. 서 류 ····· 70
12. 채소류 생산량 ····· 70
13. 특용작물 생산량 ····· 76
14. 과실류 생산량 ····· 76
15. 추곡수매실적 ····· 78
16. 정부관리양곡 보관창고 ····· 78
17. 농업협동조합(시·군지부) ····· 80
18. 농업용기구 및 기계보유 ····· 80
19. 농기계 이용조직 ····· 82
20. 비료공급 ····· 82
21. 가축사육가구 및 마리 ····· 84
22. 가축전염병 발생 ····· 88
23. 가축전염병 예방주사실시 ····· 88
24. 수의사 분포 ····· 90
25. 소유별 임야면적 ····· 90
26. 임상별 산림면적 ····· 92
27. 임상별 임목축적 ····· 92
28. 임산물 생산량 ····· 94
29. 사방사업 ····· 96
30. 조 림 ····· 96
31. 산림피해 ····· 98
32. 어선보유 ····· 98

## Ⅶ. 광 공 업


1. 광업 및 제조업 ····· 102
2. 사업체규모별 광업 및 제조업 ····· 108
3. 제조업 중분류별 사업체수 및 종사자수 ····· 110
4. 석유류 소비량 ····· 112


## Ⅷ. 전기, 가스, 수도


1. 용도별 전력사용량 ····· 116
2. 가스공급량 ····· 118
3. 도시가스 이용가구 ····· 120
4. 상 수 도 ····· 120
5. 상수도관 ····· 122
6. 급수사용량 ····· 122
7. 급수사용료 부과 ····· 124
8. 하 수 도 ····· 126
9. 하수관거 ····· 126
10. 하수사용료 부과 ····· 127


## Ⅸ. 유통, 금융, 보험 및 기타서비스


1. 시장분포 ····· 130
2. 금융기관 ····· 132
3. 금융기관 예금, 대출 및 어음 ····· 136
4. 새마을 금고 ····· 138
5. 외국기업 국내유치 실적 ····· 138


## Ⅹ 주택, 건설


1. 주택의 종류 ····· 142
2. 주택의 점유형태 ····· 144
3. 건축허가 ····· 144
4. 아파트건립(허가) ····· 146
5. 토지거래 허가 및 신고 ····· 146
6. 토지거래 현황 ····· 148
7. 용도지구 ····· 148

8. 도시계획 ····· 150
9. 공 원 ····· 150
10. 하 천 ····· 152
11. 하천부지점용 ····· 152
12. 도 로 ····· 154
13. 도로시설물 ····· 156
14. 교 량 ····· 158
15. 건설장비 ····· 160

## XI. 교통, 관광, 정보통신

1. 자동차등록 ····· 164
2. 영업용자동차 업종별 수송 ····· 166
3. 주 차 장 ····· 166
4. 철도수송 ····· 168
5. 관광사업체 등록 ····· 168
6. 우편시설 ····· 170
7. 우편물취급 ····· 172
8. 우편요금수입 ····· 174
9. 국내전보취급 ····· 174
10. 전화사용 ····· 176
11. 전화시설 및 가입자수 ····· 176
12. 행정전산장비 보유 ····· 178

## XII. 보건 및 사회보장

1. 의료기관 ····· 182
2. 의료기관종사 의료인력 ····· 182
3. 보건소 인력 ····· 184
4. 부정의료인 단속실적 ····· 184
5. 부정의료기관 단속실적 ····· 186
6. 의약품등 제조업소 및 판매업소 ····· 186
7. 식품위생 관계업소 ····· 188
8. 공중위생 관계업소 ····· 190
9. 예방접종 ····· 192
10. 법정전염병 발생과 사망 ····· 192

11. 나환자 보건소 등록 ····· 194
12. 결핵환자 보건소 등록 ····· 194
13. 가족계획 사업실적 ····· 196
14. 모자보건 사업실적 ····· 196
15. 건강보험 적용인구 ····· 198
16. 국민연금 가입자 ····· 198
17. 국가보훈대상자 ····· 200
18. 국가보훈대상자 취업 ····· 202
19. 국가보훈대상자 자녀취학 ····· 202
20. 사회복지시설 ····· 204
21. 경로당(노인정) ····· 204
22. 국민기초 생활보장 수급자 ····· 206
23. 여성상담실시 ····· 206
24. 소년·소녀 가장 세대 ····· 208
25. 장애인 등록현황 ····· 208
26. 가정의례업소 ····· 210
27. 보육시설 ····· 212
28. 방문간호사업 실적 ····· 214
29. 묘지와 납골시설 ····· 214

## XIII. 환 경

1. 환경오염물질 배출시설 ····· 218
2. 환경오염 배출시설단속 및 행정조치 ····· 218
3. 쓰레기 수거 ····· 220
4. 분뇨수거 ····· 222
5. 수질오염 ····· 224

## XIV. 교육 및 문화

1. 학교 총개황 ····· 226
2. 유 치 원 ····· 228
3. 초등학교 ····· 230
4. 중학교(국·공립) ····· 232
5. 중학교(사립) ····· 232

6. 일반계 고등학교(국·공립) ····· 234
7. 일반계 고등학교(사립) ····· 234
8. 실업계 고등학교(공립) ····· 236
9. 전문대학 ····· 236
10. 대 학 교 ····· 238
11. 대 학 원 ····· 238
12. 기타학교 ····· 240
13. 적령아동취학 ····· 240
14. 사설학원 ····· 242
15. 공공도서관 ····· 242
16 박 물 관 ····· 244
17. 문 화 재 ····· 244
18. 종교단체 ····· 246
19. 예 술 단 ····· 246
20. 문화공간 ····· 248
21. 체육시설 ····· 250
22. 언론매체 ····· 252
23. 출판, 인쇄 및 기록매체업 현황(산업세분류별) ····· 252

## XV. 재 정

1. 국세징수 ····· 256
2. 지방세부담 ····· 256
3. 지방세 징수 ····· 258
4. 예산, 결산 총괄 ····· 260
5. 일반회계 세입예산 개요 ····· 260
6. 일반회계 세입 결산 ····· 262
7. 일반회계 세출 결산 ····· 264
8. 특별회계 예산 결산 ····· 266
9. 교육비 특별회계 세입결산 ····· 268
10. 교육비 특별회계 세출결산 ····· 268
11. 공유재산 ····· 270

## XVI. 공공행정 및 사법


1. 공무원 총괄 ····· 274
2. 본청공무원 ····· 276
3. 의회사무과, 시 직속기관 및 사업소 공무원 ····· 280
4. 동공무원 ····· 282
5. 소방공무원 ····· 284
6. 퇴직사유별 공무원 ····· 286
7. 공무원 훈련자 ····· 288
8. 관내관공서 및 주요기관 ····· 290
9. 민원서류처리 ····· 294
10. 범죄발생 및 검거 ····· 294
11. 연령별 피의자 ····· 296
12. 학력별 피의자 ····· 296
13. 소년범죄 ····· 298
14. 외국인 범죄 ····· 298
15. 화재발생 ····· 300
16. 원인별 화재발생 ····· 300
17. 장소별 화재발생 ····· 302
18. 소방장비 ····· 304
19. 소방구급 및 구조활동 ····· 306
20. 재난사고발생 및 피해현황 ····· 308
21. 소방대상물 현황 ····· 310
22. 교통사고발생(자동차) ····· 312
23. 자동차 단속 및 처리 ····· 314
24. 풍수해 발생 ····· 316


## XVII. 소 득


1. 도내 총생산 총괄 ····· 318
2. 경제활동별 도내 총생산(경상가격) ····· 320
3. 경제활동별 도내 총생산(불변가격) ····· 322


## XVIII. 경기도 통계


1. 행정구역 ····· 326
2. 인구추이 ····· 328
3. 시·군별 세대 및 인구(주민등록) ····· 330

4. 경지면적 ····· 332
5. 상 수 도 ····· 334
6. 개발제한구역 ····· 336
7. 시군별 자동차등록 ····· 338
8. 시·군 공무원 ····· 340
9. 관내관공서 및 주요기관 ····· 342

## XX 부 록

1. 행정기구표 ····· 348
2. 역대 시장명단 ····· 349
3. 역대 부시장명단 ····· 350
4. 역대 국회의원명단 ····· 351
5. 경기도의회 의원명단 ····· 352
6. 오산시의회 의원명단 ····· 352

# Ⅰ. 연　　혁

# Ⅰ. 연 혁

| 시 대 | 연 혁 |
|---|---|
| 600년대 | 고구려 매홀군 |
| 757년 | 신라 수성군(경덕왕 16년) |
| 1310년 | 고려 수원부(충선왕 3년) |
| 1896. 2. 1. | 수원군 청호면 |
| 1914. 4. 1. | 수원군 성호면 |
| 1941. 10. 1. | 수원군 오산면(소화 16년 10.1.) |
| 1949. 8. 15. | 화성군 오산면(24개리) [대통령령 제161호] |
| 1960. 1. 1. | 화성군 오산읍으로 승격 [법률 제539호] |
| 1987. 1. 1. | 화성군 동탄면 금곡3리 편입 (45개리) [대통령령 제12007호] |
| 1989. 1. 1. | 오산시로 승격 (6개동) [법률 제4050호] |
| 1995. 4. 20. | 평택군 진위면 갈곶,고현,청호리 일부편입 [대통령령 제14629호] |

# Ⅱ. 토지 및 기후

# II. 토지 및 기후

## 1. 위 치

| 소 재 지 | 단 | 경도와 위도의 극점 | | 연장거리 |
|---|---|---|---|---|
| | | 지 명 | 극 점 | |
| 경기도 오산시 오산동 850번지의 1 | 동 단 | 오산시 원 동 | 북위 37° 08' 24"<br>동경 127° 06' 21" | |
| | 서 단 | 오산시 서랑동 | 북위 37° 10' 24"<br>동경 126° 59' 07" | 동서간 9.8Km |
| | 남 단 | 오산시 갈곶동 | 북위 37° 07' 27"<br>동경 127° 04' 00" | 남북간 8.2Km |
| | 북 단 | 오산시 양산동 | 북위 37° 11' 55"<br>동경 127° 01' 12" | |

자료 : 총무과

## 1-(1). 지형과 지세

수도권 서남부에 위치한 오산시는 동쪽으로는 화성군 동탄면에, 서쪽으로는 화성군 정남면에, 남쪽으로는 평택시 진위면에, 북쪽으로는 화성군 태안읍에 접경하고 있으며, 도 · 논 · 공의 복합 지역을 이루고, 지형은 북동과 서남으로 폭이 짧고, 서북과 남동으로 폭이 길며, 도청소재지인 수원과 16.9km 떨어져 있으며 철도, 고속도, 국도가 통과하는 산업, 교통의 요충지를 이루고 있음.

# 2.행 정 구 역

단위 : ㎢,%,개소

| 연별과 동별 | 면적 (㎢) | 구성비 (%) | 행 동 | |
|---|---|---|---|---|
| | | | 행정동 | 법정동 |
| 1996 | 42.75 | 100 | 6 | 21 |
| 1997 | 42.75 | 100 | 6 | 24(6) |
| 1998 | 42.76 | 100 | 6 | 24(6) |
| 1999 | 42.76 | 100 | 6 | 24(6) |
| **2000** | **42.76** | **100** | **6** | **24(6)** |
| 중앙동 | 3.66 | 8.6 | 1 | 3 |
| 대원동 | 6.20 | 14.5 | 1 | 6 |
| 남촌동 | 6.06 | 14.2 | 1 | 5 |
| 신장동 | 7.04 | 16.5 | 1 | 5 |
| 세마동 | 13.32 | 31.1 | 1 | 5 |
| 초평동 | 6.48 | 15.1 | 1 | 6 |

자료 : 총무과
주 : 1)면적은 '99.12월말 현재 지적공부상의 법정동 지번 기준에 의거 작성되었음.
2)법정동의 (6)은 중복동수임.

| 정 | 구 | 역 |
|---|---|---|
| 통 | 반 | 소재지 |
| 112 | 544 | |
| 120 | 578 | |
| 121 | 583 | |
| 144 | 721 | |
| **174** | **918** | |
| 42 | 253 | 오산동 871-1 |
| 57 | 290 | 오산동 880-14 |
| 14 | 67 | 청학동 16-6 |
| 30 | 165 | 궐 동 585-2 |
| 7 | 21 | 세교동 425-4 |
| 24 | 122 | 벌음동 243-1 |

# 3.토지지목별 현황

단위 : ㎡

| 연별과 동별 | 계 | 전 | 답 |
|---|---|---|---|
| 1996 | 42,748,235.1 | 6,578,002.0 | 11,327,791.0 |
| 1997 | 42,752,300.9 | 6,306,309.0 | 11,225,031.0 |
| 1998 | 42,761,688.9 | 6,264,438.0 | 11,115,651.7 |
| 1999 | 42,762,653.0 | 6,181,690.0 | 11,060,773.0 |
| **2000** | **42,758,941.2** | **6,097,676.0** | **10,823,941.0** |
| 오산동 | 2,201,716.5 | 148,263.0 | 648,770.0 |
| 부산동 | 2,326,847.0 | 332,188.0 | 884,417.0 |
| 원 동 | 3,834,857.7 | 378,929.0 | 743,059.0 |
| 궐 동 | 2,055,535.1 | 346,765.0 | 522,658.0 |
| 청학동 | 1,178,041.0 | 73,408.0 | 189,611.0 |
| 가장동 | 2,055,027.0 | 281,497.0 | 519,264.0 |
| 금암동 | 2,136,645.0 | 557,825.0 | 479,635.0 |
| 수청동 | 1,393,444.9 | 322,678.0 | 261,097.0 |
| 은계동 | 544,234.0 | 35,616.0 | 13,732.0 |
| 내삼미동 | 2,850,660.0 | 627,919.0 | 706,167.0 |
| 외삼미동 | 2,444,092.0 | 395,146.0 | 775,661.0 |
| 양산동 | 3,710,180.0 | 386,834.0 | 895,632.0 |
| 세교동 | 2,084,413.0 | 274,159.0 | 678,586.0 |
| 지곶동 | 3,481,563.0 | 410,063.0 | 662,979.0 |
| 서랑동 | 1,856,774.0 | 209,955.0 | 351,952.0 |
| 서 동 | 2,050,695.0 | 384,523.0 | 552,445.0 |
| 벌음동 | 929,192.0 | 330,215.0 | 231,474.0 |
| 두곡동 | 703,660.0 | 96,062.0 | 262,831.0 |
| 탑 동 | 630,184.0 | 65,602.0 | 234,151.0 |
| 누읍동 | 1,276,214.0 | 119,969.0 | 355,568.0 |
| 가수동 | 1,024,416.0 | 92,135.0 | 327,885.0 |
| 고현동 | 435,091.0 | 73,671.0 | 75,463.0 |
| 청호동 | 439,418.0 | 68,408.0 | 214,970.0 |
| 갈곶동 | 1,116,041.0 | 85,846.0 | 235,934.0 |

자료 : 시민봉사과

| 과 수 원 | 목 장 용 지 | 임 야 | 광 천 지 |
|---|---|---|---|
| 369,173.0 | 109,006.0 | 14,729,809.0 | - |
| 347,593.0 | 113,160.0 | 14,642,827.0 | - |
| 336,307.0 | 109,589.0 | 14,609,463.0 | - |
| 332,835.0 | 119,231.0 | 14,530,056.0 | - |
| **322,120.0** | **118,838.0** | **14,388,644.0** | - |
| 6,777.0 | 2,480.0 | 12,652.0 | - |
| 10,932.0 | - | 746,587.0 | - |
| 6,766.0 | 1,669.0 | 1,034,684.0 | - |
| 29,435.0 | 1,277.0 | 649,491.0 | - |
| - | - | 320,875.0 | - |
| - | 893.0 | 964,993.0 | - |
| - | 2,033.0 | 937,968.0 | - |
| - | - | 278,741.0 | - |
| - | - | 127,316.0 | - |
| - | 8,139.0 | 1,151,658.0 | - |
| 8,403.0 | 3,928.0 | 901,597.0 | - |
| - | 2,625.0 | 1,833,791.0 | - |
| - | 5,189.0 | 707,907.0 | - |
| 16,126.0 | 18,936.0 | 2,102,963.0 | - |
| - | 25,750.0 | 863,729.0 | - |
| 7,923.0 | 26,917.0 | 705,489.0 | - |
| 22,018.0 | 1,437.0 | 179,447.0 | - |
| - | 2,509.0 | 252,770.0 | - |
| - | 13,925.0 | 112,237.0 | - |
| 1,543.0 | 826.0 | 75,595.0 | - |
| - | - | 163,534.0 | - |
| 33,061.0 | 305.0 | 81,287.0 | - |
| 19,236.0 | - | 46,392.0 | - |
| 159,900.0 | - | 136,941.0 | - |

# 3. 토지지목별 현황(속)

단위 : ㎡

| 연별과 동별 | 대 지 | 공장용지 | 학교용지 | 도 로 |
|---|---|---|---|---|
| 1996 | 2,973,567.2 | 1,431,832.0 | 386,283.8 | 1,860,469.4 |
| 1997 | 3,106,267.7 | 1,443,941.0 | 477,165.8 | 2,008,385.2 |
| 1998 | 3,176,239.7 | 1,448,659.0 | 493,499.8 | 2,044,094.5 |
| 1999 | 3,317,826.0 | 1,450,528.0 | 502,389.8 | 2,057,072.5 |
| **2000** | **3,489,732.5** | **1,455,692.0** | **504,090.8** | **2,231,159.5** |
| 오산동 | 568,173.1 | 190,218.0 | 34,970.5 | 236,980.3 |
| 부산동 | 120,003.0 | 3,303.0 | - | 122,162.0 |
| 원 동 | 811,565.2 | 162,006.0 | 43,252.0 | 398,678.6 |
| 궐 동 | 221,377.5 | 64,577.0 | - | 92,185.2 |
| 청학동 | 91,467.0 | 131,119.0 | 238,475.0 | 43,641.0 |
| 가장동 | 69,295.0 | 67,677.0 | - | 74,475.0 |
| 금암동 | 52,749.0 | - | - | 39,263.0 |
| 수청동 | 244,032.7 | 607.0 | 34,639.3 | 132,453.4 |
| 은계동 | 160,702.0 | - | - | 50,787.0 |
| 내삼미동 | 95,620.0 | 6,953.0 | - | 102,758.0 |
| 외삼미동 | 77,070.0 | 55,385.0 | 10,922.0 | 62,833.0 |
| 양산동 | 77,322.0 | 93,303.0 | 114,315.0 | 93,908.0 |
| 세교동 | 101,095.0 | 61,861.0 | 15,813.0 | 134,093.0 |
| 지곶동 | 69,483.0 | 661.0 | - | 71,455.0 |
| 서랑동 | 45,276.0 | 5,104.0 | - | 46,004.0 |
| 서 동 | 97,134.0 | 5,803.0 | - | 64,153.0 |
| 벌음동 | 38,881.0 | 26,870.0 | - | 50,478.0 |
| 두곡동 | 40,213.0 | - | - | 34,688.0 |
| 탑 동 | 61,756.0 | - | - | 78,177.0 |
| 누읍동 | 87,839.0 | 274,134.0 | - | 74,414.0 |
| 가수동 | 86,736.0 | 132,233.0 | 11,704.0 | 56,463.0 |
| 고현동 | 50,818.0 | 40,443.0 | - | 63,968.0 |
| 청호동 | 36,284.0 | 18,006.0 | - | 15,209.0 |
| 갈곶동 | 184,841.0 | 115,429.0 | - | 91,933.0 |

자료 : 시민봉사과

| 철도용지 | 하 천 | 제 방 | 구 거 |
|---|---|---|---|
| 330,980.0 | 814,507.0 | 70,829.0 | 815,571.0 |
| 330,623.0 | 782,681.0 | 149,023.0 | 812,900.6 |
| 330,335.0 | 793,848.0 | 149,023.0 | 808,246.6 |
| 330,779.0 | 798,227.0 | 149,043.0 | 807,829.6 |
| **330,302.0** | **819,941.0** | **169,640.0** | **807,030.6** |
| 95,629.0 | 117,987.0 | 23,523.0 | 47,154.5 |
| - | 8,749.0 | 1,961.0 | 54,663.0 |
| - | - | 2,317.0 | 103,700.1 |
| 27,981.0 | 19,630.0 | 2,936.0 | 38,117.0 |
| 5,921.0 | 37,823.0 | 8,615.0 | 112.0 |
| - | - | 1,820.0 | 31,621.0 |
| - | - | 728.0 | 28,812.0 |
| 47,780.0 | 24,120.0 | - | 18,030.0 |
| - | 87,751.0 | 15,408.0 | 23,257.0 |
| 65,899.0 | 14,210.0 | 3,984.0 | 23,362.0 |
| 68,524.0 | 837.0 | 1,335.0 | 13,824.0 |
| - | 91,601.0 | 23,973.0 | 69,640.0 |
| - | 910.0 | 241.0 | 45,083.0 |
| - | 251.0 | 893.0 | 76,899.0 |
| - | 86,803.0 | 23,037.0 | 62,909.0 |
| - | 6,263.0 | 2,738.0 | 50,691.0 |
| - | 9,517.0 | 751.0 | 22,348.0 |
| - | 3,107.0 | - | 9,045.0 |
| - | 27,115.0 | - | 14,035.0 |
| - | 173,031.0 | 28,116.0 | 21,932.0 |
| - | 79,278.0 | 23,767.0 | 8,445.0 |
| - | - | - | 3,327.0 |
| - | 532.0 | - | 14,910.0 |
| 18,568.0 | 30,426.0 | 3,497.0 | 25,114.0 |

# 3. 토지지목별 현황(속)

단위 : ㎡

| 연별과 동별 | 유 지 | 수도용지 | 공 원 | 체육용지 |
|---|---|---|---|---|
| 1996 | 195,273.0 | 20,110.4 | 12,049.6 | 13,937.0 |
| 1997 | 194,901.0 | 19,921.4 | 17,183.1 | 13,937.0 |
| 1998 | 229,157.0 | 19,921.4 | 17,183.1 | 13,937.0 |
| 1999 | 228,423.0 | 19,921.4 | 17,183.1 | 13,937.0 |
| **2000** | **228,198.0** | **19,921.4** | **18,353.1** | **54,446.0** |
| 오산동 | - | - | 3,413.9 | 35,271.0 |
| 부산동 | 3,370.0 | - | - | 9,612.0 |
| 원 동 | 20,617.0 | - | 8,332.0 | - |
| 궐 동 | - | 7,506.9 | 1,504.5 | - |
| 청학동 | - | - | - | - |
| 가장동 | - | - | - | - |
| 금암동 | 6,033.0 | - | - | - |
| 수청동 | - | 4,201.5 | 3,602.7 | - |
| 은계동 | - | 8,213.0 | - | 6,751.0 |
| 내삼미동 | - | - | - | - |
| 외삼미동 | 1,313.0 | - | - | - |
| 양산동 | 2,835.0 | - | - | - |
| 세교동 | - | - | - | - |
| 지곶동 | 12,590.0 | - | - | - |
| 서랑동 | 131,000.0 | - | - | - |
| 서 동 | 49,925.0 | - | - | - |
| 벌음동 | - | - | - | - |
| 두곡동 | - | - | - | - |
| 탑 동 | - | - | - | - |
| 누읍동 | - | - | - | - |
| 가수동 | - | - | 1,500.0 | - |
| 고현동 | - | - | - | - |
| 청호동 | - | - | - | - |
| 갈곶동 | 515.0 | - | - | 2,812.0 |

자료 : 시민봉사과

| 종교용지 | 사적지 | 묘 지 | 잡종지 | 미복구 |
|---|---|---|---|---|
| 20,987.8 | _ | 140,022.0 | 548,034.9 | _ |
| 24,195.8 | _ | 141,014.0 | 595,241.3 | _ |
| 29,799.3 | _ | 141,014.0 | 631,282.8 | _ |
| 33,973.3 | _ | 140,230.0 | 670,705.5 | _ |
| **42,240.3** | **0.0** | **138,243.0** | **698,732.0** | _ |
| 8,149.5 | - | - | 21,304.7 | _ |
| - | - | 3,099.0 | 25,801.0 | _ |
| 6,580.5 | - | 100.0 | 112,602.3 | _ |
| 4,742.0 | - | - | 25,352.0 | _ |
| 5,234.0 | - | - | 31,740.0 | _ |
| 536.0 | - | 6,416.0 | 36,540.0 | _ |
| - | - | 30,591.0 | 1,008.0 | _ |
| 2,772.3 | - | 648.0 | 18,042.0 | _ |
| 2,198.0 | - | - | 12,503.0 | _ |
| - | - | 5,386.0 | 38,605.0 | _ |
| - | - | 10,882.0 | 56,432.0 | _ |
| 651.0 | - | - | 23,750.0 | _ |
| 1,105.0 | - | 21,685.0 | 36,686.0 | _ |
| 1,611.0 | - | 20,101.0 | 16,552.0 | _ |
| - | - | - | 5,255.0 | _ |
| 1,421.0 | - | 1,729.0 | 93,541.0 | _ |
| - | - | 5,669.0 | 10,087.0 | _ |
| - | - | 235.0 | 2,200.0 | _ |
| 848.0 | - | 21,143.0 | 1,195.0 | _ |
| 844.0 | - | - | 62,403.0 | _ |
| 333.0 | - | - | 40,403.0 | _ |
| - | - | 9,131.0 | 3,617.0 | _ |
| - | - | 598.0 | 4,873.0 | _ |
| 5,215.0 | - | 830.0 | 18,240.0 | - |

# 4. 일 기 일 수

단위 : 일

| 연별과 월별 | 맑은날 | 흐린날 | 강 수 | 서 리 |
|---|---|---|---|---|
| 1996 | 110 | 101 | 103 | 70 |
| 1997 | 103 | 78 | 103 | 62 |
| 1998 | 95 | 101 | 117 | 79 |
| 1999 | 101 | 76 | 94 | 51 |
| **2000** | **100** | **91** | **113** | **88** |
| 1 월 | 11 | 8 | 12 | 18 |
| 2 월 | 16 | 3 | 6 | 20 |
| 3 월 | 13 | 3 | 5 | 14 |
| 4 월 | 9 | 6 | 8 | - |
| 5 월 | 7 | 10 | 9 | - |
| 6 월 | 4 | 8 | 10 | - |
| 7 월 | 1 | 14 | 11 | - |
| 8 월 | 3 | 14 | 20 | - |
| 9 월 | 6 | 10 | 10 | - |
| 10 월 | 8 | 7 | 7 | 3 |
| 11 월 | 9 | 5 | 6 | 13 |
| 12 월 | 13 | 3 | 9 | 20 |

자료 : 수원기상대

| 안 개 | 눈 | 뇌 전 | 폭 풍 |
|---|---|---|---|
| 27 | 15 | 5 | 1 |
| 60 | 21 | 22 | - |
| 58 | 22 | 17 | - |
| 30 | 10 | 12 | - |
| **23** | **23** | **13** | **-** |
| - | 9 | - | - |
| 2 | 7 | - | - |
| 2 | 1 | - | - |
| 1 | - | 1 | - |
| 2 | - | 1 | - |
| 1 | - | 4 | - |
| 4 | - | 1 | - |
| - | - | 6 | - |
| 3 | - | - | - |
| 5 | - | - | - |
| 1 | - | - | - |
| 2 | 6 | - | - |

# 5. 기 상 개 황

| 연별과 월 별 | 기 온 ( ℃ ) | | | | | 강수량 (mm) | 상대습도(%) | |
|---|---|---|---|---|---|---|---|---|
| | 평 균 | 평균최고 | 극점최고 | 평균최저 | 극점최저 | | 평 균 | 최 소 |
| 1996 | 12.1 | 17.4 | 35.8 | 7.4 | -13.8 | 952.1 | 71 | 11 |
| 1997 | 12.5 | 17.8 | 33.9 | 7.8 | -14.2 | 1,176.0 | 66 | 10 |
| 1998 | 13.5 | 18.6 | 32.5 | 9.1 | -15.1 | 1,557.0 | 70 | 11 |
| 1999 | 12.7 | 18.0 | 34.8 | 7.8 | -11.9 | 1,678.0 | 72 | 21 |
| **2000** | **12.3** | **17.3** | **34.2** | **7.8** | **-13.9** | **1,583.0** | **65** | **7** |
| 1 월 | -2.0 | 2.1 | 10.9 | -6.1 | -13.9 | 51.0 | 66 | 21 |
| 2 월 | -2.1 | 2.7 | 8.4 | -6.9 | -12.7 | 2.0 | 58 | 13 |
| 3 월 | 5.6 | 11.6 | 20.0 | -0.1 | -6.8 | 1.0 | 57 | 11 |
| 4 월 | 11.6 | 17.7 | 23.6 | 5.9 | -0.2 | 17.0 | 56 | 7 |
| 5 월 | 17.5 | 23.2 | 31.3 | 12.7 | 7.5 | 59.0 | 68 | 20 |
| 6 월 | 23.3 | 28.7 | 32.7 | 19.1 | 14.5 | 172.0 | 70 | 14 |
| 7 월 | 26.9 | 31.3 | 34.2 | 23.4 | 20.6 | 445.0 | 75 | 36 |
| 8 월 | 25.9 | 30.0 | 33.4 | 22.9 | 19.7 | 560.0 | 77 | 33 |
| 9 월 | 20.1 | 24.5 | 29.8 | 16.5 | 10.5 | 204.0 | 72 | 21 |
| 10월 | 14.1 | 19.4 | 26.7 | 9.1 | 0.3 | 17.0 | 66 | 16 |
| 11월 | 6.1 | 11.4 | 20.3 | 1.4 | -5.3 | 29.0 | 60 | 12 |
| 12월 | 0.3 | 5.0 | 13.2 | -4.4 | -11.2 | 26.0 | 59 | 14 |

자료 : 수원기상대, 건설과
주 : 1. 평균기온과 평균습도는 매일 3,6,9,12,15,18,21,24시의 8회 관측치를 산술평균한 것임.
2. 강수량은 건설과 자료임

| 평균해면기압 (hpa) | 이슬점온도 (℃) | 평균운량 (10%) | 일조시간 (시간) | 최심적설 (cm) | 바 람(m/s) | |
|---|---|---|---|---|---|---|
| | | | | | 평균풍속 | 최대풍속 |
| 1,016.9 | 6.3 | 4.7 | 2,239.3 | 4.1 | 1.5 | 16.0 |
| 1,016.7 | 5.6 | 4.4 | 2,326.0 | 5.0 | 1.7 | 11.0 |
| 1,016.8 | 7.7 | 5.1 | 2,084.4 | 13.0 | 1.9 | 10.3 |
| 1,616.9 | 7.3 | 4.5 | 2,422.2 | 8.2 | 1.7 | 13.0 |
| **1,016.3** | **5.3** | **4.8** | **2,124.0** | **11.7** | **1.7** | **13.3** |
| 1,026.3 | -8.3 | 4.3 | 162.7 | 11.7 | 2.1 | 9.4 |
| 1,023.4 | -10.4 | 2.9 | 200.9 | 0.8 | 1.9 | 9.6 |
| 1,018.1 | -3.3 | 3.6 | 215.0 | 2.3 | 1.7 | 11.1 |
| 1,012.9 | 1.6 | 4.4 | 209.4 | - | 1.5 | 10.0 |
| 1,010.3 | 10.8 | 5.4 | 191.2 | - | 1.3 | 7.2 |
| 1,007.4 | 16.9 | 5.7 | 176.0 | - | 1.2 | 7.0 |
| 1,005.8 | 21.9 | 6.2 | 161.8 | - | 2.1 | 8.8 |
| 1,008.6 | 21.3 | 6.4 | 151.8 | - | 2.1 | 13.0 |
| 1,012.9 | 14.5 | 5.8 | 150.9 | - | 2.0 | 13.3 |
| 1,019.7 | 7.2 | 4.9 | 173.6 | - | 1.4 | 6.2 |
| 1,024.9 | -1.7 | 4.3 | 158.3 | - | 1.3 | 7.3 |
| 1,024.7 | -7.3 | 3.9 | 172.4 | 1.8 | 1.2 | 8.1 |

# 6. 강 수 량

단위 : ㎜

| 연 별 | 계 | 1월 | 2월 | 3월 | 4월 | 5월 | 6월 |
|---|---|---|---|---|---|---|---|
| 1996 | 952.1 | 20.4 | 4.1 | 100.8 | 51.1 | 26.5 | 286.4 |
| 1997 | 1,176.0 | _ | _ | 10.0 | 59.0 | 231.0 | 142.0 |
| 1998 | 1,557.0 | - | 6.0 | 40.0 | 123.0 | 83.0 | 228.0 |
| 1999 | 261.0 | 3.0 | - | 57.0 | 58.0 | 143.0 | 71.0 |
| **2000** | **130.0** | **51.0** | **2.0** | **1.0** | **17.0** | **59.0** | **172.0** |

| 연 별 | 7월 | 8월 | 9월 | 10월 | 11월 | 12월 |
|---|---|---|---|---|---|---|
| 1996 | 241.1 | 77.5 | 9.2 | 70.0 | 49.0 | 16.0 |
| 1997 | 288.0 | 265.0 | 28.0 | 42.0 | 80.0 | 31.0 |
| 1998 | 349.0 | 557.0 | 109.0 | 17.0 | 41.0 | 4.0 |
| 1999 | 334.0 | 319.0 | 561.0 | 110.0 | 14.0 | 8.0 |
| **2000** | **445.0** | **560.0** | **204.0** | **17.0** | **29.0** | **26.0** |

자료 : 건설과

# Ⅲ. 인　　구

# 1. 인 구 추 이

단위 : 명,세대,㎢

| 연 별 | 세 대 | 인구 | | |
|---|---|---|---|---|
| | | | 남 | 여 |
| 1990 | 15,183 | 59,492 | 29,477 | 30,015 |
| 1995 | 22,058 | 70,488 | 36,046 | 34,442 |
| 2000 | 35,074 | 106,457 | 54,044 | 52,413 |

자료 : 총무과
주 : 통계청 인구주택총조사 결과임.

# 2. 주민등록인구

단위 : 명,세대,㎢

| 연 별 | 세 대 | 인구 | | |
|---|---|---|---|---|
| | | | 남 | 여 |
| 1989 | 14,695 | 58,802 | 29,250 | 29,552 |
| 1990 | 15,183 | 59,492 | 29,477 | 30,015 |
| 1991 | 16,615 | 58,934 | 30,073 | 28,861 |
| 1992 | 18,113 | 60,998 | 30,970 | 30,028 |
| 1993 | 18,861 | 62,683 | 31,818 | 30,865 |
| 1994 | 19,347 | 63,485 | 32,310 | 31,175 |
| 1995 | 21,649 | 69,810 | 35,548 | 34,262 |
| 1996 | 23,128 | 72,928 | 37,201 | 35,727 |
| 1997 | 24,491 | 75,806 | 38,624 | 37,182 |
| 1998 | 24,680 | 76,968 | 39,185 | 37,783 |
| 1999 | 27,712 | 85,234 | 43,251 | 41,983 |
| **2000** | **35,074** | **106,457** | **54,044** | **52,413** |

자료 : 총무과
주 : 매년 12월31일 기준 주민등록인구통계결과임(세대는 외국인제외)

| 인 구 밀 도 | | 세대당 인구 | 65세이상 고령자 |
|---|---|---|---|
| | 면 적 | | |
| 1,466 | 40.56 | 3.9 | 2,142 |
| 1,648 | 42.76 | 3.2 | 2,741 |
| 2,490 | 42.76 | 3.0 | 4,408 |

| 인 구 밀 도 | | 세대당 인구 | 65세이상 고령자 |
|---|---|---|---|
| | 면 적 | | |
| 1,450 | 40.53 | 4.0 | … |
| 1,466 | 40.57 | 3.9 | … |
| 1,454 | 40.53 | 3.5 | 2,356 |
| 1,504 | 40.55 | 3.4 | 2,407 |
| 1,546 | 40.54 | 3.3 | 2,473 |
| 1,566 | 40.53 | 3.3 | 2,536 |
| 1,633 | 42.76 | 3.2 | 2,834 |
| 1,706 | 42.75 | 3.2 | 2,997 |
| 1,773 | 42.75 | 3.1 | 3,162 |
| 1,800 | 42.76 | 3.1 | 3,276 |
| 1,993 | 42.76 | 3.1 | 3,652 |
| **2,490** | **42.76** | **3.0** | **4,408** |

# 3. 동별 세대 및 인구

단위 : 명,세대

| 연별과 동 별 | 총 계 | | | |
|---|---|---|---|---|
| | 세 대 | 인 구 | | |
| | | | 남 | 여 |
| 2000 | 35,074 | 106,457 | 54,044 | 52,413 |
| 중앙동 | 7,913 | 23,812 | 11,986 | 11,826 |
| 대원동 | 12,877 | 39,133 | 19,827 | 19,306 |
| 남촌동 | 2,441 | 7,165 | 3,728 | 3,437 |
| 신장동 | 6,436 | 20,502 | 10,381 | 10,121 |
| 세마동 | 931 | 2,903 | 1,514 | 1,389 |
| 초평동 | 4,476 | 12,942 | 6,608 | 6,334 |

자료 : 총무과
주 : 매년 12월 31일 기준 주민등록인구통계 결과임.

| 세 대 | 한 국 인 | | | 외 국 인 | | | 세대당 |
|---|---|---|---|---|---|---|---|
| | 인 구 | 남 | 여 | 인 구 | 남 | 여 | 인 구 |
| **35,074** | **105,933** | **53,678** | **52,255** | **524** | **366** | **158** | **3.0** |
| 7,913 | 23,791 | 11,974 | 11,817 | 21 | 12 | 9 | 3.0 |
| 12,877 | 38,888 | 19,641 | 19,247 | 245 | 186 | 59 | 3.0 |
| 2,441 | 7,137 | 3,712 | 3,425 | 28 | 16 | 12 | 2.9 |
| 6,436 | 20,466 | 10,365 | 10,101 | 36 | 16 | 20 | 3.2 |
| 931 | 2,802 | 1,449 | 1,353 | 101 | 65 | 36 | 3.1 |
| 4,476 | 12,849 | 6,537 | 6,312 | 93 | 71 | 22 | 2.9 |

# 4. 연령별(5세 계급) 및 성별 인구

단위 : 명,%

| 성 별 및 5세계급별 | 1997 | | | | 1998 | | | |
|---|---|---|---|---|---|---|---|---|
| | 인구 | | | 구성비 | 인구 | | | 구성비 |
| | | 남 | 여 | | | 남 | 여 | |
| 총 계 | 75,344 | 38,276 | 37,068 | 100 | 76,638 | 38,947 | 37,691 | 100.0 |
| 0 ~ 4세 | 7,012 | 3,644 | 3,368 | 9.3 | 6,822 | 3,539 | 3,283 | 8.9 |
| 5 ~ 9세 | 6,576 | 3,329 | 3,247 | 8.7 | 6,784 | 3,494 | 3,290 | 8.9 |
| 10 ~ 14세 | 5,480 | 2,800 | 2,680 | 7.3 | 5,427 | 2,720 | 2,707 | 7.1 |
| 15 ~ 19세 | 5,937 | 3,005 | 2,932 | 7.9 | 6,076 | 3,118 | 2,958 | 7.9 |
| 20 ~ 24세 | 6,321 | 3,230 | 3,091 | 8.4 | 6,015 | 3,083 | 2,932 | 7.8 |
| 25 ~ 29세 | 8,271 | 4,103 | 4,168 | 11.0 | 8,177 | 4,084 | 4,093 | 10.7 |
| 30 ~ 34세 | 8,107 | 4,180 | 3,927 | 10.8 | 8,496 | 4,311 | 4,185 | 11.1 |
| 35 ~ 39세 | 8,417 | 4,575 | 3,842 | 11.2 | 8,417 | 4,564 | 3,853 | 11.0 |
| 40 ~ 44세 | 5,331 | 2,902 | 2,429 | 7.1 | 5,942 | 3,248 | 2,694 | 7.8 |
| 45 ~ 49세 | 3,426 | 1,807 | 1,619 | 4.5 | 3,531 | 1,843 | 1,688 | 4.6 |
| 50 ~ 54세 | 2,791 | 1,407 | 1,384 | 3.7 | 2,918 | 1,491 | 1,427 | 3.8 |
| 55 ~ 59세 | 2,572 | 1,291 | 1,281 | 3.4 | 2,601 | 1,299 | 1,302 | 3.4 |
| 60 ~ 64세 | 1,941 | 870 | 1,071 | 2.6 | 2,156 | 993 | 1,163 | 2.8 |
| 65 ~ 69세 | 1,198 | 481 | 717 | 1.6 | 1,257 | 490 | 767 | 1.6 |
| 70 ~ 74세 | 833 | 290 | 543 | 1.1 | 871 | 307 | 564 | 1.1 |
| 75 ~ 79세 | 623 | 216 | 407 | 0.8 | 612 | 208 | 404 | 0.8 |
| 80세 이상 | 508 | 146 | 362 | 0.7 | 536 | 155 | 381 | 0.7 |

자료 : 총무과

주 : 1) 매년 12월31일 기준 주민등록인구통계 결과임.(외국인 제외)

2) 구성비는 소숫점 둘째자리에서 사사오입 하였으므로 합계치와 일치하지 않을 수 있음.

| 1999 | | | | 2000 | | | |
|---|---|---|---|---|---|---|---|
| 인구 | | | 구성비 | 인구 | | | 구성비 |
| | 남 | 여 | | | 남 | 여 | |
| 84,843 | 42,966 | 41,877 | 100.0 | 105,933 | 53,678 | 52,255 | 100.0 |
| 7,837 | 4,060 | 3,777 | 9.2 | 11,122 | 5,783 | 5,339 | 10.5 |
| 7,658 | 3,966 | 3,692 | 9.0 | 9,952 | 5,271 | 4,681 | 9.4 |
| 5,875 | 3,004 | 2,871 | 6.9 | 6,874 | 3,444 | 3,430 | 6.5 |
| 6,159 | 3,083 | 3,076 | 7.3 | 6,577 | 3,296 | 3,281 | 6.2 |
| 6,314 | 3,097 | 3,217 | 7.4 | 7,396 | 3,606 | 3,790 | 7.0 |
| 9,305 | 4,603 | 4,702 | 11.0 | 12,156 | 5,813 | 6,343 | 11.5 |
| 9,975 | 5,140 | 4,835 | 11.8 | 13,600 | 7,024 | 6,576 | 12.8 |
| 9,171 | 4,926 | 4,245 | 10.8 | 11,318 | 6,175 | 5,143 | 10.7 |
| 6,743 | 3,668 | 3,075 | 7.9 | 8,354 | 4,552 | 3,802 | 7.9 |
| 3,944 | 2,091 | 1,853 | 4.6 | 4,838 | 2,564 | 2,274 | 4.6 |
| 3,123 | 1,594 | 1,529 | 3.7 | 3,632 | 1,844 | 1,788 | 3.4 |
| 2,719 | 1,340 | 1,379 | 3.2 | 3,055 | 1,499 | 1,556 | 2.9 |
| 2,368 | 1,065 | 1,303 | 2.8 | 2,651 | 1,207 | 1,444 | 2.5 |
| 1,441 | 586 | 855 | 1.7 | 1,794 | 725 | 1,069 | 1.7 |
| 935 | 328 | 607 | 1.1 | 1,175 | 416 | 759 | 1.1 |
| 693 | 237 | 456 | 0.8 | 762 | 254 | 508 | 0.7 |
| 583 | 178 | 405 | 0.7 | 677 | 205 | 472 | 0.6 |

# 5. 혼인상태별 인구(15세이상 인구)

단위 : 명

| 연 별<br>5세계급별 | 계 | | | | | | 남 자 | | |
|---|---|---|---|---|---|---|---|---|---|
| | | 유배우 | 사 별 | 이 혼 | 미 혼 | 미 상 | | 유배우 | 사 별 |
| 1995 | 52,445 | 32,119 | 3,071 | 565 | 16,690 | - | 26,739 | 16,107 | 386 |
| 15 ~ 19세 | 6,150 | 48 | - | - | 6,102 | - | 3,016 | 11 | - |
| 20 ~ 24세 | 7,043 | 1,071 | - | 6 | 5,966 | - | 3,662 | 226 | - |
| 25 ~ 29세 | 7,493 | 4,316 | 2 | 22 | 3,153 | - | 3,880 | 1,489 | - |
| 30 ~ 34세 | 7,866 | 6,795 | 27 | 73 | 971 | - | 4,095 | 3,279 | 5 |
| 35 ~ 39세 | 7,162 | 6,617 | 100 | 129 | 316 | - | 3,831 | 3,514 | 21 |
| 40 ~ 44세 | 4,392 | 4,059 | 124 | 110 | 99 | - | 2,420 | 2,275 | 22 |
| 45 ~ 49세 | 3,218 | 2,885 | 208 | 95 | 30 | - | 1,692 | 1,593 | 20 |
| 50 ~ 54세 | 2,541 | 2,180 | 263 | 66 | 32 | - | 1,305 | 1,216 | 30 |
| 55 ~ 59세 | 2,268 | 1,819 | 402 | 37 | 10 | - | 1,122 | 1,050 | 47 |
| 60 ~ 64세 | 1,571 | 1,132 | 421 | 12 | 6 | - | 727 | 671 | 46 |
| 65 ~ 69세 | 1,065 | 596 | 459 | 9 | 1 | - | 410 | 360 | 45 |
| 70 ~ 74세 | 744 | 327 | 412 | 4 | 1 | - | 279 | 220 | 56 |
| 75 ~ 79세 | 513 | 180 | 331 | 1 | 1 | - | 178 | 133 | 44 |
| 80 ~ 84세 | 279 | 76 | 200 | 1 | 2 | - | 93 | 55 | 36 |
| 85세 이상 | 140 | 18 | 122 | - | - | - | 29 | 15 | 14 |

자료 : 통계청「인구주택총조사보고서」
주 : 외국인 제외

| | | | 여 자 | | | | | |
|---|---|---|---|---|---|---|---|---|
| 이 혼 | 미 혼 | 미 상 | | 유배우 | 사 별 | 이 혼 | 미 혼 | 미 상 |
| **284** | **9,962** | - | **25,706** | **16,012** | **2,685** | **281** | **6,728** | - |
| - | 3,005 | - | 3,134 | 37 | - | - | 3,097 | - |
| 3 | 3,433 | - | 3,381 | 845 | - | 3 | 2,533 | - |
| 8 | 2,383 | - | 3,613 | 2,827 | 2 | 14 | 770 | - |
| 27 | 784 | - | 3,771 | 3,516 | 22 | 46 | 187 | - |
| 60 | 236 | - | 3,331 | 3,103 | 79 | 69 | 80 | - |
| 56 | 67 | - | 1,972 | 1,784 | 102 | 54 | 32 | - |
| 56 | 23 | - | 1,526 | 1,292 | 188 | 39 | 7 | - |
| 39 | 20 | - | 1,236 | 964 | 233 | 27 | 12 | - |
| 20 | 5 | - | 1,146 | 769 | 355 | 17 | 5 | - |
| 7 | 3 | - | 844 | 461 | 375 | 5 | 3 | - |
| 4 | 1 | - | 655 | 236 | 414 | 5 | 0 | - |
| 2 | 1 | - | 465 | 107 | 356 | 2 | 0 | - |
| 1 | - | - | 335 | 47 | 287 | - | 1 | - |
| 1 | 1 | - | 186 | 21 | 164 | - | 1 | - |
| - | - | - | 111 | 3 | 108 | - | - | - |

# 6. 인 구 동 태

단위 : 명,쌍

| 연 별 | 출 생 | 사 망 |
|---|---|---|
| 1996 | 1,265 | 272 |
| 1997 | 1,413 | 335 |
| 1998 | 1,222 | 336 |
| 1999 | 1,386 | 335 |
| **2000** | **1,938** | **373** |

자료 : 통계청「인구동태통계연보」

# 7. 인 구 이 동

단위 : 명,%

| 연 별 | 총 이 동 | | | | 시 군 내 이 동 (전입 = 전출) | | 시 군 간 | |
|---|---|---|---|---|---|---|---|---|
| | 전 입 (A) | 이동률 | 전 출 (B) | 이동률 | | 이동률 | 전 입 | 이동률 |
| 1996 | 16,043 | 22.6 | 13,954 | 19.6 | 5,509 | 7.8 | 7,023 | 9.9 |
| 1997 | 15,022 | 20.3 | 13,362 | 18.1 | 4,710 | 6.6 | 6,685 | 9.0 |
| 1998 | 12,838 | 16.9 | 12,260 | 16.1 | 3,734 | 4.9 | 5,964 | 7.8 |
| 1999 | 22,924 | 28.4 | 15,791 | 19.6 | 3,552 | 8.1 | 10,843 | 13.4 |
| **2000** | **40,374** | **42.3** | **20,818** | **21.8** | **10,429** | **10.9** | **20,792** | **21.8** |

자료 : 통계청 「인구이동 통계연보」
주 : 주민등록 전출입신고에 의한 자료이며, 시내이동은 전입인구에 기준하였고, 국외이동은 제외되었음.

| 혼 인 (쌍) | 이 혼 (쌍) |
|---|---|
| 563 | 123 |
| 673 | 162 |
| 550 | 182 |
| 800 | 236 |
| **1,084** | **244** |

| 이 동 (도 내) | | 시 도 간 | | | | 순 이 동 (A - B) | |
|---|---|---|---|---|---|---|---|
| 전 출 | 이동률 | 전 입 | 이동률 | 전 출 | 이동률 | | 이동률 |
| 5,755 | 8.1 | 3,511 | 4.9 | 2,690 | 3.8 | 2,089 | 2.9 |
| 5,771 | 7.8 | 3,627 | 4.9 | 2,881 | 3.9 | 1,660 | 2.2 |
| 5,732 | 7.5 | 3,140 | 4.1 | 2,794 | 3.7 | 578 | 0.8 |
| 5,771 | 7.1 | 5,529 | 6.8 | 3,468 | 4.3 | 7,133 | 8.8 |
| **6,714** | **7.0** | **9,153** | **9.6** | **3,675** | **3.9** | **19,556** | **20.5** |

# 8. 주요국적별 외국인 등록현황

단위 : 명

| 연 별 | 총 계 | | | 일 본 | | | 미 국 | | |
|---|---|---|---|---|---|---|---|---|---|
| | 계 | 남 | 여 | 계 | 남 | 여 | 계 | 남 | 여 |
| 1999 | 391 | 285 | 106 | 19 | 8 | 11 | 11 | 4 | 7 |
| 2000 | 524 | 366 | 158 | 22 | 8 | 14 | 8 | 3 | 5 |

| 연 별 | 베 트 남 | | | 인도네시아 | | | 방글라데시아 | | |
|---|---|---|---|---|---|---|---|---|---|
| | 계 | 남 | 여 | 계 | 남 | 여 | 계 | 남 | 여 |
| 1999 | 10 | 10 | - | 80 | 57 | 23 | 36 | 36 | - |
| 2000 | 20 | 20 | - | 0 | - | - | 0 | - | - |

자료 : 총 무 과

| 대 만 | | | 홍 콩 | | | 중 국 | | | 필 리 핀 | | |
|---|---|---|---|---|---|---|---|---|---|---|---|
| 계 | 남 | 여 | 계 | 남 | 여 | 계 | 남 | 여 | 계 | 남 | 여 |
| 24 | 14 | 10 | - | - | - | 97 | 61 | 36 | 14 | 11 | 3 |
| 0 | - | - | - | - | - | 137 | 90 | 47 | 20 | 15 | 5 |

| 스리랑카 | | | 인 도 | | | 미얀마 | | | 기 타 | | |
|---|---|---|---|---|---|---|---|---|---|---|---|
| 계 | 남 | 여 | 계 | 남 | 여 | 계 | 남 | 여 | 계 | 남 | 여 |
| 23 | 22 | 1 | 13 | 13 | - | 12 | 12 | - | 52 | 37 | 15 |
| 0 | - | - | 0 | - | - | 0 | - | - | 317 | 230 | 87 |

# Ⅳ. 노　　동

# 1. 노 동 조 합

단위 : 개소, 명

| 연 별 | 계 | | | | 단위노동조합 | | | |
|---|---|---|---|---|---|---|---|---|
| | 조합수 | 조 합 원 | | | 조합수 | 조 합 원 | | |
| | | 계 | 남 | 여 | | 계 | 남 | 여 |
| 1996 | 29 | 2,286 | 1,716 | 570 | 28 | 2,280 | 1,710 | 570 |
| 1997 | 29 | 2,277 | 1,841 | 436 | 29 | 2,277 | 1,841 | 436 |
| 1998 | 27 | 1,731 | 1,487 | 244 | 27 | 1,731 | 1,487 | 244 |
| 1999 | 28 | 2,127 | 1,832 | 295 | 28 | 2,127 | 1,832 | 295 |
| **2000** | **20** | **3,528** | **2,957** | **571** | **18** | **3,373** | **2,802** | **571** |

자료 : 지역경제과
주 : 1) 지역노동조합 포함

지 부 또 는 분 회 등

| 조합수 | 조 합 원 | | |
|---|---|---|---|
| | 계 | 남 | 여 |
| 1 | 6 | 6 | - |
| - | - | - | - |
| - | - | - | - |
| - | - | - | - |
| 2 | 155 | 155 | - |

# 2. 산업연맹별 노동조합

단위 : 개소,명

| 산업연맹별 / 연 별 | 계 | | 섬 유 노 조 | | 화 학 노 조 | | 금 속 노 조 | |
|---|---|---|---|---|---|---|---|---|
| | 조합수 | 조합원수 | 조합수 | 조합원수 | 조합수 | 조합원수 | 조합수 | 조합원수 |
| 1996 | 30 | 2,296 | 3 | 288 | 10 | 864 | 6 | 992 |
| 1997 | 20 | 2,090 | 3 | 185 | 10 | 795 | 6 | 1,100 |
| 1998 | 27 | 1,731 | 1 | 30 | 7 | 695 | 3 | 826 |
| 1999 | 28 | 2,127 | 1 | 24 | 7 | 698 | 4 | 1,047 |
| **2000** | **20** | **3,528** | **0** | **0** | **9** | **960** | **5** | **2,202** |

자료 : 지역경제과

| 전문기술 | | 대학 | | 자동차 노조 | | 연합노조 | | 병원노조 | | 기타 | |
|---|---|---|---|---|---|---|---|---|---|---|---|
| 조합수 | 조합원수 | 조합수 | 조합원수 | 조합수 | 조합원수 | 조합수 | 조합원수 | 조합수 | 조합원수 | 조합수 | 조합원수 |
| 1 | 10 | 2 | 81 | 4 | 17 | 2 | 6 | 1 | _ | 1 | 38 |
| 1 | 10 | 2 | 127 | 3 | 54 | 1 | 6 | 1 | _ | 2 | _ |
| - | - | 2 | 127 | 1 | 8 | - | - | - | - | 13 | 45 |
| - | - | 2 | 127 | 2 | 14 | - | - | - | - | 12 | 217 |
| 0 | 0 | 0 | 0 | 0 | 0 | 1 | 15 | 0 | 0 | 5 | 351 |

# 3. 노사분규 발생현황

단위 : 건

| 연 별 | 조정신청(쟁의발생신고) | 쟁의행위신고 |
|---|---|---|
| 1999 | 2(1) | 1 |
| 2000 | - | - |

자료 : 지역경제과

# 4. 직업훈련현황

단위 : 명

| 연 별 | 계 | | | |
|---|---|---|---|---|
| | 입 소 | 수 료 | 취 업 | 입 소 |
| 1999 | 98 | 61 | 30 | 74 |
| 2000 | 58 | 39 | 16 | 58 |

자료 : 지역경제과

| 분 규 발 생 | 직장폐쇄신고 |
|---|---|
| 1 | - |
| - | - |

| 고용촉진훈련 | | 도립직업전문학교 | | |
|---|---|---|---|---|
| 수 료 | 취 업 | 입 소 | 수 료 | 취 업 |
| 41 | 10 | 24 | 20 | 20 |
| 39 | 16 | - | - | - |

# Ⅴ. 사 업 체 총 괄

# 1. 산업대분류별 사업체 총괄

단위 : 개소,명

| 연별과 대분류별 | 합 계 | | 조직형태별 | | | | | |
|---|---|---|---|---|---|---|---|---|
| | | | 법인 | | | | | |
| | | | 회사법인 | | 기타법인 | | 개인 | |
| | 사업체수 | 종사자수 | 사업체수 | 종사자수 | 사업체수 | 종사자수 | 사업체수 | 종사자수 |
| 1996 | 4,925 | 26,456 | 187 | 10,881 | 107 | 3,541 | 4,502 | 11,453 |
| 1997 | 4,972 | 25,193 | 224 | 10,530 | 106 | 3,122 | 4,503 | 11,147 |
| 1998 | 4,825 | 23,135 | 222 | 9,055 | 107 | 3,471 | 4,351 | 10,015 |
| 1999 | 5,604 | 26,273 | 268 | 9,763 | 116 | 3,663 | 5,034 | 12,285 |
| **2000** | **6,164** | **29,140** | **276** | **10,487** | **124** | **3,757** | **5,548** | **14,261** |
| A. 농업 및 임업 | 2 | 17 | 1 | 4 | 1 | 13 | - | - |
| B. 어업 | - | - | - | - | - | - | - | - |
| C. 광업 | 1 | 1 | - | - | - | - | 1 | 1 |
| D. 제조업 | 525 | 10,025 | 100 | 8,041 | 3 | 69 | 422 | 1,915 |
| E. 전기,가스및수도사업 | 3 | 94 | 2 | 44 | 1 | 50 | - | - |
| F. 건설업 | 173 | 1,004 | 23 | 289 | 2 | 10 | 148 | 705 |
| G. 도·소매업 | 1,761 | 4,369 | 46 | 583 | 8 | 20 | 1,707 | 3,766 |
| H. 숙박및음식점업 | 1,331 | 3,271 | 5 | 63 | - | - | 1,326 | 3,208 |
| I. 운수업 | 576 | 1,394 | 15 | 282 | 1 | 10 | 557 | 1,087 |
| J. 통신업 | 12 | 175 | 2 | 8 | 4 | 149 | 6 | 18 |
| K. 금융 및 보험업 | 56 | 806 | 28 | 517 | 17 | 251 | 11 | 38 |
| L. 부동산업 및 임대업 | 194 | 581 | 15 | 81 | 1 | 6 | 149 | 262 |
| M. 사업서비스업 | 122 | 592 | 19 | 173 | 4 | 61 | 99 | 358 |
| N. 공공행정,국방 및 사회보장행정 | 18 | 1,265 | - | - | 18 | 1,265 | - | - |
| O. 교육서비스업 | 209 | 2,391 | 13 | 289 | 37 | 1,420 | 159 | 682 |
| P. 보건및 사회복지사업 | 158 | 983 | - | - | 9 | 331 | 136 | 614 |
| Q. 오락, 문화 및 운동 관련 서비스업 | 275 | 559 | 2 | 26 | 1 | 11 | 270 | 519 |
| R. 기타공공, 수리 및개인서비스업 | 748 | 1,613 | 5 | 87 | 17 | 91 | 557 | 1,088 |

자료 : 사업체기초통계조사보고서

| 비 법 인 | | 사 업 체 구 분 별 | | | | | |
|---|---|---|---|---|---|---|---|
| 단 체 | | 단 독 | | 공장,지사 | | 본사,본점 | |
| 사업체수 | 종사자수 | 사업체수 | 종사자수 | 사업체수 | 종사자수 | 사업체수 | 종사자수 |
| 129 | 581 | 4,767 | 18,829 | 145 | 7,260 | 13 | 367 |
| 139 | 394 | 4,780 | 17,568 | 174 | 7,348 | 18 | 277 |
| 145 | 594 | 4,700 | 17,464 | 113 | 4,955 | 12 | 716 |
| 186 | 562 | 5,417 | 19,817 | 175 | 5,096 | 12 | 1,360 |
| **216** | **635** | **5,982** | **22,896** | **175** | **6,119** | **7** | **125** |
| - | - | 1 | 13 | 1 | 4 | - | - |
| - | - | - | - | - | - | - | - |
| - | - | 1 | 1 | - | - | - | - |
| - | - | 488 | 5,538 | 35 | 4,422 | 2 | 65 |
| - | - | 1 | 38 | 2 | 56 | - | - |
| - | - | 170 | 970 | 1 | 6 | 2 | 28 |
| - | - | 1,721 | 3,978 | 40 | 391 | - | - |
| - | - | 1,326 | 3,208 | 5 | 63 | - | - |
| 3 | 15 | 572 | 1,338 | 4 | 56 | - | - |
| - | - | 9 | 165 | 3 | 10 | - | - |
| - | - | 14 | 118 | 39 | 656 | 3 | 32 |
| 29 | 232 | 184 | 524 | 10 | 57 | - | - |
| - | - | 114 | 493 | 8 | 99 | - | - |
| - | - | 18 | 1,265 | - | - | - | - |
| - | - | 197 | 2,145 | 12 | 246 | - | - |
| 13 | 38 | 156 | 978 | 2 | 5 | - | - |
| 2 | 3 | 273 | 556 | 2 | 3 | - | - |
| 169 | 347 | 737 | 1,568 | 11 | 45 | - | - |

# 2. 종사자규모별 사업체수 및 종사자수

단위 : 개소,명

| 연별과 동 별 | 합 계 | | 1 ~ 4명 | | 5 ~ 9명 | | 10 ~ 19명 | | 20 ~ 49명 | |
|---|---|---|---|---|---|---|---|---|---|---|
| | 사업체수 | 종사자수 | 사업체수 | 종사자수 | 사업체수 | 종사자수 | 사업체수 | 종사자수 | 사업체수 | 종사자수 |
| 1996 | 4,925 | 26,456 | 4,240 | 7,504 | 362 | 2,282 | 153 | 2,135 | 103 | 3,169 |
| 1997 | 4,972 | 25,193 | 4,289 | 7,728 | 376 | 2,326 | 141 | 1,935 | 106 | 3,144 |
| 1998 | 4,825 | 23,135 | 4,231 | 7,458 | 305 | 1,881 | 147 | 1,962 | 85 | 2,496 |
| 1999 | 5,604 | 26,273 | 4,875 | 9,020 | 405 | 2,475 | 164 | 2,254 | 105 | 3,220 |
| **2000** | **6,164** | **29,140** | **5,257** | **9,463** | **512** | **3,238** | **216** | **2,900** | **120** | **3,594** |
| 중앙동 | **1,705** | **6,110** | 1,526 | 2,684 | 106 | 661 | 42 | 582 | 23 | 711 |
| 대원동 | **2,499** | **11,387** | 2,103 | 4,015 | 241 | 1,519 | 89 | 1,171 | 44 | 1,282 |
| 남촌동 | **473** | **2,753** | 392 | 680 | 39 | 249 | 20 | 264 | 12 | 442 |
| 신장동 | **874** | **2,638** | 764 | 1,216 | 59 | 377 | 33 | 438 | 16 | 447 |
| 세마동 | **247** | **3,636** | 178 | 360 | 36 | 235 | 12 | 166 | 13 | 367 |
| 초평동 | **367** | **4,082** | 294 | 508 | 31 | 197 | 20 | 279 | 12 | 345 |

자료 : 사업체기초통계조사보고서

| 50 ~ 99명 | | 100~299명 | | 300 ~ 499명 | | 500 ~ 999명 | | 1,000명 이상 | |
|---|---|---|---|---|---|---|---|---|---|
| 사업체수 | 종사자수 | 사업체수 | 종사자수 | 사업체수 | 종사자수 | 사업체수 | 종사자수 | 사업체수 | 종사자수 |
| 41 | 2,765 | 15 | 2,650 | 6 | 2,205 | 4 | 2,684 | 1 | 1,062 |
| 33 | 2,170 | 20 | 3,510 | 3 | 1,037 | 3 | 2,175 | 1 | 1,168 |
| 30 | 1,867 | 19 | 3,170 | 5 | 1,979 | 2 | 1,131 | 1 | 1,191 |
| 29 | 1,932 | 18 | 3,138 | 5 | 1,973 | 2 | 1,111 | 1 | 1,150 |
| **34** | **2,298** | **17** | **2,753** | **4** | **1,514** | **3** | **1,914** | **1** | **1,466** |
| 5 | 339 | 2 | 267 | - | - | 1 | 866 | - | - |
| 14 | 909 | 4 | 648 | 2 | 795 | 2 | 1,048 | - | - |
| 6 | 378 | 4 | 740 | - | - | - | - | - | - |
| 2 | 160 | - | - | - | - | - | - | - | - |
| 3 | 199 | 3 | 444 | 1 | 399 | - | - | - | - |
| 4 | 313 | 4 | 654 | 1 | 320 | - | - | 1 | 1,466 |

# 3. 산업별,동별 사업체수 및 종사자수

단위 : 개소,명

| 연별과 동 별 | 합 계 | | 농업 및 임업 | | 어 업 | | 광 업 | |
|---|---|---|---|---|---|---|---|---|
| | 사업체수 | 종사자수 | 사업체수 | 종사자수 | 사업체수 | 종사자수 | 사업체수 | 종사자수 |
| 1996 | 4,925 | 26,456 | 2 | 60 | - | - | - | - |
| 1997 | 4,972 | 25,193 | 3 | 32 | - | - | - | - |
| 1998 | 4,825 | 23,135 | 2 | 16 | - | - | - | - |
| 1999 | 5,604 | 26,273 | 2 | 24 | - | - | 1 | 1 |
| **2000** | **0** | **0** | **2** | **17** | - | - | **1** | **1** |
| 중앙동 | 1,705 | 6,110 | - | - | - | - | - | - |
| 대원동 | 2,499 | 11,387 | - | - | - | - | 1 | 1 |
| 남촌동 | 473 | 2,753 | 1 | 4 | - | - | - | - |
| 신장동 | 874 | 2,638 | - | - | - | - | - | - |
| 세마동 | 246 | 2,170 | 1 | 13 | - | - | - | - |
| 초평동 | 367 | 4,082 | - | - | - | - | - | - |

| 연별과 동 별 | 운 수 업 | | 통 신 업 | | 금융 및 보험업 | | 부동산업 및 임대업 | | 사업서비스업 | |
|---|---|---|---|---|---|---|---|---|---|---|
| | 사업체수 | 종사자수 | 사업체수 | 종사자수 | 사업체수 | 종사자수 | 사업체수 | 종사자수 | 사업체수 | 종사자수 |
| 1996 | 388 | 973 | | | 44 | 709 | 243 | 762 | | |
| 1997 | 351 | 994 | | | 55 | 885 | 262 | 1,121 | | |
| 1998 | 361 | 867 | | | 48 | 867 | 255 | 968 | | |
| 1999 | 454 | 1,105 | 10 | 149 | 54 | 1,180 | 170 | 458 | 130 | 710 |
| **2000** | **576** | **1,394** | **12** | **175** | **56** | **806** | **194** | **581** | **122** | **592** |
| 중앙동 | 109 | 168 | 3 | 147 | 23 | 481 | 58 | 156 | 31 | 132 |
| 대원동 | 210 | 662 | 3 | 13 | 23 | 243 | 78 | 271 | 73 | 341 |
| 남촌동 | 34 | 157 | 1 | 3 | 3 | 48 | 7 | 13 | 6 | 67 |
| 신장동 | 159 | 249 | 2 | 4 | 3 | 21 | 29 | 73 | 9 | 46 |
| 세마동 | 7 | 38 | 2 | 6 | 3 | 11 | 3 | 4 | 2 | 3 |
| 초평동 | 57 | 120 | 1 | 2 | 1 | 2 | 19 | 64 | 1 | 3 |

자료 : 사업체기초통계조사보고서

| 제 조 업 | | 전기,가스 및 수도사업 | | 건 설 업 | | 도· 소 매 업 | | 숙박 및 음식점업 | |
|---|---|---|---|---|---|---|---|---|---|
| 사업체수 | 종사자수 | 사업체수 | 종사자수 | 사업체수 | 종사자수 | 사업체수 | 종사자수 | 사업체수 | 종사자수 |
| 475 | 11,502 | 3 | 132 | 136 | 802 | 1,712 | 4,019 | 1,095 | 2,468 |
| 445 | 10,133 | 3 | 91 | 139 | 744 | 1,692 | 4,029 | 1,159 | 2,567 |
| 400 | 8,786 | 2 | 43 | 122 | 458 | 1,625 | 3,720 | 1,129 | 2,401 |
| 470 | 8,584 | 3 | 103 | 140 | 693 | 1,641 | 4,058 | 1,299 | 3,050 |
| **525** | **10,025** | **3** | **94** | **173** | **1,004** | **1,761** | **4,369** | **1,331** | **3,271** |
| 111 | 349 | _ | _ | 62 | 297 | 607 | 1,387 | 305 | 657 |
| 161 | 3,719 | 1 | 50 | 50 | 249 | 704 | 1,910 | 650 | 1,769 |
| 34 | 895 | _ | _ | 16 | 75 | 129 | 310 | 112 | 252 |
| 83 | 481 | _ | _ | 34 | 334 | 207 | 505 | 142 | 276 |
| 80 | 1,394 | _ | _ | 3 | 23 | 33 | 79 | 67 | 186 |
| 56 | 3,187 | 2 | 44 | 8 | 26 | 81 | 178 | 55 | 131 |

| 공공행정,국방 및 사회보장행정 | | 교육서비스업 | | 보건 및 사회복지사업 | | 오락, 문화 및 운동관련서비스업 | | 기타공공, 수리 및 개인서비스업 | |
|---|---|---|---|---|---|---|---|---|---|
| 사업체수 | 종사자수 | 사업체수 | 종사자수 | 사업체수 | 종사자수 | 사업체수 | 종사자수 | 사업체수 | 종사자수 |
| 22 | 1,661 | 144 | 1,366 | 65 | 546 | | | 596 | 1,456 |
| 20 | 1,102 | 139 | 1,537 | 80 | 611 | | | 624 | 1,347 |
| 22 | 1,481 | 147 | 1,570 | 81 | 616 | | | 631 | 1,342 |
| 23 | 1,615 | 178 | 1,846 | 124 | 747 | 243 | 498 | 663 | 1,453 |
| **18** | **1,265** | **209** | **2,391** | **158** | **983** | **275** | **559** | **748** | **1,613** |
| 6 | 947 | 59 | 470 | 59 | 408 | 53 | 102 | 219 | 409 |
| 5 | 197 | 75 | 736 | 66 | 303 | 133 | 286 | 266 | 637 |
| 3 | 78 | 21 | 501 | 8 | 139 | 24 | 50 | 74 | 161 |
| 2 | 28 | 33 | 247 | 13 | 74 | 38 | 72 | 120 | 228 |
| 1 | 8 | 7 | 328 | 1 | 4 | 15 | 28 | 21 | 45 |
| 1 | 7 | 14 | 109 | 11 | 55 | 12 | 21 | 48 | 133 |

# Ⅵ. 농 림 수 산 업

# 1. 농가 및 농가인구

단위 : 가구,명

| 연 별 | 농 가 |
|---|---|
| 1996 | 1,321 |
| 1997 | 1,220 |
| 1998 | 1,236 |
| 1999 | 1,390 |
| **2000** | **1,147** |

자료 : 통계청 「농업기본통계조사보고서」

# 2. 경 지 면 적

단위 : ha

| 연 별 | 합 계 | 논 | 밭 |
|---|---|---|---|
| 1995 | 1,397 | 977 | 420 |
| 1996 | 1,207 | 869 | 338 |
| 1997 | 1,186 | 827 | 359 |
| 1998 | 1,188 | 829 | 359 |
| 1999 | 1,177 | 823 | 354 |
| **2000** | **1,132** | **793** | **339** |

자료 : 농림부「경지면적통계」

| 농 가 인 구 | | |
|---|---|---|
| 계 | 남 | 여 |
| 5,317 | 2,582 | 2,735 |
| 4,811 | 2,450 | 2,361 |
| 5,017 | 2,477 | 2,540 |
| 5,156 | 2,505 | 2,651 |
| **4,394** | **2,184** | **2,210** |

| 가 구 당 경 지 면 적 | | |
|---|---|---|
| 계 | 논 | 밭 |
| 1.2 | 0.8 | 0.35 |
| 0.91 | 0.66 | 0.25 |
| 0.97 | 0.68 | 0.29 |
| 0.96 | 0.67 | 0.29 |
| 0.85 | 0.59 | 0.25 |
| **0.99** | **0.69** | **0.30** |

# 3. 농업진흥지역 지정

단위 : ha

| 연 별 | 합 계 | |
|---|---|---|
| | 필 지 수 | 면 적 |
| 1996 | 1,858 | 313.1 |
| 1997 | 1,858 | 313.1 |
| 1998 | 1,858 | 313.1 |
| 1999 | 1,858 | 313.1 |
| **2000** | **2,154** | **337.2** |

자료 : 농림과

# 4. 경 지 정 리 현 황

단위 : ha

| 연 별 | 총 면 적 | |
|---|---|---|
| | 계 | 가 능 |
| 1999 | 829 | 251 |
| **2000** | **829** | **251** |

자료 : 농림과

| 농 업 진 흥 지 역 | | 농 업 보 호 구 역 | |
|---|---|---|---|
| 필 지 수 | 면 적 | 필 지 수 | 면 적 |
| 795 | 164.0 | 1,063 | 149.1 |
| 795 | 164.0 | 1,063 | 149.1 |
| 795 | 164.0 | 1,063 | 149.1 |
| 967 | 164.0 | 891 | 149.1 |
| **1,126** | **171.6** | **1,028** | **165.6** |

| | 실 적 | | 잔 면 적 |
|---|---|---|---|
| 불 가 능 | 면 적 | 비 율 | |
| 578 | 251 | **100.0** | - |
| **578** | **251** | **100.0** | - |

# 5. 농 지 개 량 조 합

단위 : ha, 천원

| 연 별 | 혜 택 면 적 | 조 합 원 수 | 예 산 액 |
|---|---|---|---|
| 1996 | 202.4 | 307 | 13,000 |
| 1997 | 202.4 | 300 | 13,500 |
| 1998 | 202.4 | 300 | 13,500 |
| 1999 | 202.4 | 300 | 13,500 |
| **2000** | **202.4** | **300** | **13,500** |

자료 : 농림과

# 6. 수리시설 및 방조제 현황

단위 :

| 연 별 | 저 수 지 | 양 수 장 | 집수암거 |
|---|---|---|---|
| 1997 | - | - | 1,858 |
| 1998 | - | - | 1,858 |
| 1999 | - | | 1,858 |
| **2000** | - | - | **1,858** |

자료 : 농림과

| 조 합 비 부 과 | | |
|---|---|---|
| 면 적 | 10a당(원) 평균 | 총 액 |
| 202.4 | 5,968 | 13,000 |
| 202.4 | 6,200 | 13,500 |
| 202.4 | 6,200 | 13,500 |
| 202.4 | 6,200 | 13,500 |
| **202.4** | **6,200** | **13,500** |

| 취업보 | 방 조 제 | | | |
|---|---|---|---|---|
| | 국가 | 도 | 시 | 민간관리자 |
| 313.1 | 795 | 164.0 | 1,063 | 149.1 |
| 313.1 | 795 | 164.0 | 1,063 | 149.1 |
| 313.1 | 795 | 164.0 | 1,063 | 149.1 |
| **313.1** | **795** | **164.0** | **1,063** | **149.1** |

# 7. 식량작물 생산량(정곡)

단위 : ha, M/T

| 연 별 | 합 계 | | 미 곡 | | 맥 류 | |
|---|---|---|---|---|---|---|
| | 면 적 | 생 산 량 | 면 적 | 생 산 량 | 면 적 | 생 산 량 |
| 1996 | 949.7 | 4,563.5 | 856.0 | 4,243.0 | - | _ |
| 1997 | 935.4 | 4,656.3 | 845.0 | 4,419.0 | _ | _ |
| 1998 | 871.7 | 3,813.0 | 787.0 | 3,599.0 | - | - |
| 1999 | 842.1 | 3,852.5 | 770.0 | 3,650.0 | - | - |
| **2000** | **844.7** | **3,893.6** | **760.3** | **3,628.0** | - | - |

자료 : 농림과

# 8. 미 곡

단위 : ha,kg, M/T

| 연 별 | 합 계 | | |
|---|---|---|---|
| | 면 적 | 생 산 량 | 면 적 |
| 1996 | 865 | 4,243 | 865 |
| 1997 | 845 | 4,419 | 845 |
| 1998 | 787 | 3,599 | 787 |
| 1999 | 770 | 3,650 | 770 |
| **2000** | **760** | **3,628** | **760** |

자료 : 농림과

| 잡 곡 | | 두 류 | | 서 류 | |
|---|---|---|---|---|---|
| 면 적 | 생 산 량 | 면 적 | 생 산 량 | 면 적 | 생 산 량 |
| 7.6 | 30.7 | 77.3 | 129.8 | 8.8 | 160.0 |
| 4.2 | 12.5 | 79.4 | 105.9 | 6.8 | 118.9 |
| 6.7 | 15.2 | 71 | 95.2 | 7.0 | 103.6 |
| 6.5 | 13 | 58.8 | 90.2 | 6.8 | 99.3 |
| **10.7** | **33.5** | **65.7** | **84.1** | **8.0** | **148.0** |

| 논 | | 벼 | 밭 | 벼 | |
|---|---|---|---|---|---|
| 생 산 량 | | kg/10a | 면 적 | 생 산 량 | kg/10a |
| 4,243 | | 496 | - | - | - |
| 4,419 | | 523 | - | - | - |
| 3,599 | | 457 | - | - | - |
| 3,650 | | 474 | - | - | - |
| **3,628** | | **489** | - | - | - |

# 9. 잡 곡

단위 : ha,kg,M/T

| 연 별 | 합 계 | | 조 | | | 수 수 | | |
|---|---|---|---|---|---|---|---|---|
| | 면 적 | 생 산 량 | 면 적 | 생 산 량 | kg/10a | 면 적 | 생 산 량 | kg/10a |
| 1996 | 7.6 | 30.7 | _ | _ | _ | _ | _ | _ |
| 1997 | 4.2 | 12.5 | _ | _ | _ | 0.5 | 0.7 | 140 |
| 1998 | 6.7 | 15.2 | - | - | - | 0.5 | 0.5 | 100 |
| 1999 | 6.5 | 13 | - | - | - | 0.5 | 0.6 | 120 |
| **2000** | **10.7** | **33.5** | - | - | - | **0.5** | **0.9** | **180** |

자료 : 농림과

# 10. 두 류

단위 : ha,kg,M/T

| 연 별 | 합 계 | | 콩 | | | 팥 | | |
|---|---|---|---|---|---|---|---|---|
| | 면 적 | 생 산 량 | 면 적 | 생 산 량 | kg/10a | 면 적 | 생 산 량 | kg/10a |
| 1996 | 77.3 | 129.8 | 73.0 | 126.0 | 171 | 3.9 | 3.4 | 87 |
| 1997 | 79.4 | 105.9 | 73.0 | 101.0 | 138 | 5.6 | 4.1 | 73 |
| 1998 | 71.0 | 95.2 | 64.0 | 86.6 | 135 | 5.3 | 6.1 | 115 |
| 1999 | 58.8 | 90.2 | 53.5 | 84.0 | 157 | 4.3 | 4.5 | 105 |
| **2000** | **65.7** | **84.1** | **60.7** | **79.5** | **131** | **4.0** | **2.4** | **60** |

자료 : 농림과

| 옥수수 | | | 메밀 | | | 기타 | | |
|---|---|---|---|---|---|---|---|---|
| 면적 | 생산량 | kg/10a | 면적 | 생산량 | kg/10a | 면적 | 생산량 | kg/10a |
| 7.6 | 30.7 | 404 | - | - | - | - | - | - |
| 3.7 | 11.8 | 319 | - | - | - | - | - | - |
| 6.2 | 14.7 | 237 | - | - | - | - | - | - |
| 6 | 12.4 | 207 | - | - | - | - | - | - |
| **10.2** | **32.6** | **320** | - | - | - | - | - | - |

| 옥수수 | | | 기타 | | |
|---|---|---|---|---|---|
| 면적 | 생산량 | kg/10a | 면적 | 생산량 | kg/10a |
| 0.4 | 0.4 | 100 | - | - | - |
| 0.8 | 0.8 | 100 | - | - | - |
| 1.7 | 2.5 | 147 | - | - | - |
| 1 | 1.7 | 170 | - | - | - |
| **1.0** | **2.2** | **220** | - | - | - |

# 11. 서 류

단위 : ha,kg, M/T

| 연 별 | 합 계 | | | 고 구 마 | | |
|---|---|---|---|---|---|---|
| | 면 적 | 생 산 량 | | 면 적 | | |
| | | 생 서 | 정 곡 | | 생 서 | 정 곡 |
| 1996 | 8.8 | 160.0 | _ | 5.1 | 98.0 | _ |
| 1997 | 6.8 | 118.9 | _ | 4.9 | 83.8 | _ |
| 1998 | 7.0 | 103.6 | - | 4.4 | 71.5 | - |
| 1999 | 6.8 | 99.3 | - | 4.2 | 68.1 | - |
| **2000** | **8.0** | **148.0** | - | **5.0** | **85.0** | - |

자료 : 농림과

# 12. 채소류 생산량

단위 : ha,kg, M/T

| 연 별 | 합 계 | | 과 채 류 | | 엽 채 류 | |
|---|---|---|---|---|---|---|
| | 면 적 | 생 산 량 | 면 적 | 생 산 량 | 면 적 | 생 산 량 |
| 1996 | 121.2 | 3,800.0 | 16.9 | 490.0 | 21.5 | 1,662.0 |
| 1997 | 135.1 | 3,977.6 | 19.5 | 627.6 | 22.3 | 1,943.0 |
| 1998 | 128.0 | 3,837.1 | 15.3 | 518.6 | 21.6 | 1,934.1 |
| 1999 | 112.7 | 3,075.7 | 16.5 | 545.7 | 18.8 | 1,427.0 |
| **2000** | **112.0** | **2,774.6** | **12.3** | **288.7** | **17.0** | **1,200.6** |

자료 : 농림과

| 감자 | | | | | | |
|---|---|---|---|---|---|---|
| 생산량 kg/10a | | 면적 | 생산량 | | | |
| | | | 생서 kg/10a | | 정곡 kg/10a | |
| 생서 | 정곡 | | 생서 | 정곡 | 생서 | 정곡 |
| 1,915 | _ | 3.7 | 62.0 | _ | 1,668 | _ |
| 1,710 | _ | 1.9 | 35.1 | _ | 1,847 | _ |
| 1,625 | - | 2.6 | 32.1 | - | 1,234 | - |
| 1,621 | - | 2.6 | 31.2 | - | 1,200 | - |
| **1,700** | - | **3.0** | **63.0** | - | **2,100** | - |

| 근채류 | | 조미채류 | |
|---|---|---|---|
| 면적 | 생산량 | 면적 | 생산량 |
| 30.0 | 1,422.0 | 52.8 | 226.0 |
| 30.5 | 1,181.0 | 62.8 | 226.0 |
| 30.1 | 1,162.4 | 61.0 | 222.0 |
| 18.4 | 868.0 | 59.0 | 235.0 |
| **28.4** | **1,093.0** | **54.3** | **192.3** |

# 12-1. 채소류 생산량(과채류)

단위 : ha.kg, M/T

| 연별 | 합 계 | | 수 박 | | | 참 외 | | | 토 마 토 | | |
|---|---|---|---|---|---|---|---|---|---|---|---|
| | 면적 | 생산량 | 면적 | 생산량 | kg/10a | 면적 | 생산량 | kg/10a | 면적 | 생산량 | kg/10a |
| 1996 | 16.9 | 490.0 | _ | _ | _ | 1.0 | 20.0 | 2,000 | 3.5 | 130.0 | 3,714 |
| 1997 | 19.5 | 627.6 | _ | _ | _ | 0.6 | 11.0 | 1,833 | 2.9 | 95.0 | 3,272 |
| 1998 | 15.3 | 518.6 | - | - | - | 0.5 | 6.0 | 1,200 | 1.8 | 48.0 | 2,666 |
| 1999 | 16.5 | 536.7 | 0.3 | 6.9 | 2,300 | 0.6 | 8.2 | 1,366 | 1.3 | 44.0 | 3,385 |
| **2000** | **12.3** | **288.7** | **0.26** | **5.1** | **1,961** | **0.62** | **11.7** | **1,887** | **1.2** | **49.9** | **4,158** |

자료 : 농림과

# 12-2. 채소류 생산량(엽채류)

단위 : ha.kg, M/T

| 연별 | 합 계 | | 배 추 | | | 양 배 추 | | | 시 금 치 | | |
|---|---|---|---|---|---|---|---|---|---|---|---|
| | 면적 | 생산량 | 면적 | 생산량 | kg/10a | 면적 | 생산량 | kg/10a | 면적 | 생산량 | kg/10a |
| 1996 | 21.5 | 1,662.0 | 18.0 | 1,600 | 8.888 | _ | _ | _ | 2.0 | 27.0 | 1,350 |
| 1997 | 22.3 | 1,943.0 | 19.2 | 1,900 | 9.895 | _ | _ | _ | 1.9 | 23.6 | 1,242 |
| 1998 | 21.6 | 1,934.1 | 19.1 | 1,900 | 9,948 | - | - | - | 1.2 | 15.1 | 1,258 |
| 1999 | 18.8 | 1,427.0 | 15.7 | 1,387 | 8,834 | - | - | - | 1.4 | 17.9 | 1,278 |
| **2000** | **17.0** | **1,200.6** | **13.5** | **1,132** | **8,385** | **0.7** | **24.5** | **3,500** | **1.2** | **16.2** | **1,350** |

자료 : 농림과

| 딸 기 | | | 호 박 | | | 오 이 | | | 가 지 | | |
|---|---|---|---|---|---|---|---|---|---|---|---|
| 면적 | 생산량 | kg/10a | 면적 | 생산량 | kg/10a | 면적 | 생산량 | kg/10a | 면적 | 생산량 | kg/10a |
| _ | _ | _ | 3.4 | 60.0 | 1,765 | 8.0 | 250 | 3,125 | 1.0 | 30.0 | 3,000 |
| 0.6 | 6.6 | 1,100 | 7.9 | 160.1 | 2,027 | 6.3 | 337 | 5,349 | 1.2 | 17.9 | 1,492 |
| 0.3 | 3.1 | 1,033 | 5.7 | 101.8 | 1,785 | 6.4 | 350 | 5,468 | 0.6 | 9.7 | 1,616 |
| 0.2 | 1 | 1,000 | 7.4 | 117 | 1,581 | 6 | 350 | 5,833 | 0.7 | 9.6 | 1,371 |
| **0.2** | **1.8** | **900** | **6.5** | **126.4** | **1,945** | **2.8** | **77** | **2,750** | **0.7** | **16.8** | **2,400** |

| 상 추 | | | 기 타 | | |
|---|---|---|---|---|---|
| 면 적 | 생 산 량 | kg/10a | 면 적 | 생 산 량 | kg/10a |
| 1.5 | 35.0 | 2,333 | _ | _ | - |
| 1.2 | 19.4 | 1,617 | _ | _ | - |
| 1.3 | 19.0 | 1,461 | - | - | - |
| 1.7 | 21.9 | 1,288 | - | - | - |
| **1.6** | **27.9** | **1,800** | - | - | - |

# 12-3. 채소류 생산량(근채류)

단위 : ha,kg, M/T

| 연 별 | 합 계 | | 무 우 | | | 당 근 | | |
|---|---|---|---|---|---|---|---|---|
| | 면 적 | 생산량 | 면 적 | 생 산 량 | kg/10a | 면 적 | 생 산 량 | kg/10a |
| 1996 | 30.0 | 1,400.0 | 30.0 | 1,400.0 | 4,666 | _ | _ | _ |
| 1997 | 30.5 | 1,181.0 | 30.5 | 1,181.0 | 3,872 | _ | _ | _ |
| 1998 | 30.1 | 1,162.4 | 30.1 | 1,162.4 | 3,862 | - | - | - |
| 1999 | 30.3 | 1,150.0 | 30.3 | 1,150.0 | 3,795 | - | - | - |
| **2000** | **28.4** | **1,093.0** | **28.4** | **1,093.0** | **3,848** | - | - | - |

자료 : 농림과

# 12-4. 채소류 생산량(조미채소)

단위 : ha,kg, M/T

| 연 별 | 합 계 | | 고 추 | | | 마 늘 | | |
|---|---|---|---|---|---|---|---|---|
| | 면 적 | 생산량 | 면 적 | 생 산 량 | kg/10a | 면 적 | 생 산 량 | kg/10a |
| 1996 | 52.8 | 226.0 | 40.0 | 76.0 | 190 | 9.0 | 75.0 | 833 |
| 1997 | 62.8 | 226.0 | 51.5 | 99.0 | 192 | 7.9 | 59.2 | 749 |
| 1998 | 61.0 | 222.0 | 50.0 | 98.0 | 196 | 7.6 | 56.0 | 737 |
| 1999 | 59.0 | 235.2 | 48.0 | 92.0 | 192 | 7.9 | 58.0 | 734 |
| **2000** | **54.3** | **192.3** | **45.0** | **86.4** | **192** | **6.8** | **40.5** | **595** |

자료 : 농림과

| 감 자 | | | 고 구 마 | | | 기 타 | | |
|---|---|---|---|---|---|---|---|---|
| 면 적 | 생 산 량 | kg/10a | 면 적 | 생 산 량 | kg/10a | 면 적 | 생 산 량 | kg/10a |
| - | - | - | - | - | - | - | - | - |
| - | - | - | - | - | - | - | - | - |
| - | - | - | - | - | - | - | - | - |
| - | - | - | - | - | - | - | - | - |
| - | - | - | - | - | - | - | - | - |

| 파 | | | 양 파 | | | 기 타 | | |
|---|---|---|---|---|---|---|---|---|
| 면 적 | 생 산 량 | kg/10a | 면 적 | 생 산 량 | kg/10a | 면 적 | 생 산 량 | kg/10a |
| 3.8 | 75.0 | 1,974 | - | - | - | - | - | - |
| 3.4 | 67.8 | 1,994 | - | - | - | - | - | - |
| 3.4 | 68.0 | 2,000 | - | - | - | - | - | - |
| 3.1 | 85.2 | 2,748 | - | - | - | - | - | - |
| **2.5** | **65.4** | **2,616** | - | - | - | - | - | - |

# 13. 특용작물생산량

단위 : ha,kg, M/T

| 연 별 | 합 계 | | 참 깨 | | | 들 깨 | | |
|---|---|---|---|---|---|---|---|---|
| | 면 적 | 생산량 | 면 적 | 생 산 량 | kg/10a | 면 적 | 생 산 량 | kg/10a |
| 1996 | 41.2 | 27.3 | 27.0 | 16.0 | 59.0 | 13.0 | 8.2 | 63 |
| 1997 | 38.1 | 26.3 | 23.2 | 15.4 | 66.0 | 13.9 | 8.5 | 61 |
| 1998 | 35.6 | 26.8 | 19.2 | 13.7 | 71.0 | 15.5 | 11.2 | 72 |
| 1999 | 34.5 | 25.7 | 19.5 | 13.4 | 68.0 | 14 | 10 | 71 |
| **2000** | **33.4** | **24.7** | **19.1** | **13.0** | **68.0** | **13.5** | **9.7** | **72** |

자료 : 농림과

# 14.과실류 생산량

단위 : ha,kg, M/T

| 연 별 | 합 계 | | 사 과 | | | 배 | | |
|---|---|---|---|---|---|---|---|---|
| | 면 적 | 생산량 | 면 적 | 생 산 량 | kg/10a | 면 적 | 생 산 량 | kg/10a |
| 1996 | 37.3 | 830.0 | _ | _ | _ | 34.1 | 809.0 | 2,376 |
| 1997 | 32.5 | 724.7 | _ | _ | _ | 29.8 | 705.0 | 2,366 |
| 1998 | 30.4 | 689.0 | - | - | - | 28.7 | 674.0 | 2,543 |
| 1999 | 31.0 | 664.3 | - | - | - | 29.3 | 649.0 | 2,215 |
| **2000** | **30.0** | **650.8** | - | - | - | **28.9** | **640.0** | **2,214** |

자료 : 농림과

| 땅콩 | | | 기타 | | |
|---|---|---|---|---|---|
| 면적 | 생산량 | kg/10a | 면적 | 생산량 | kg/10a |
| 1.2 | 3.1 | 258 | - | - | - |
| 1.0 | 2.4 | 240 | - | - | - |
| 0.9 | 1.9 | 211 | - | - | - |
| 1.0 | 2.3 | 230 | - | - | - |
| **0.8** | **2.0** | **250** | - | - | - |

| 복숭아 | | | 포도 | | | 감 | | | 기타 | | |
|---|---|---|---|---|---|---|---|---|---|---|---|
| 면적 | 생산량 | kg/10a | 면적 | 생산량 | kg/10a | 면적 | 생산량 | kg/10a | 면적 | 생산량 | kg/10a |
| 2.0 | 11.0 | 550 | 1.2 | 10.0 | 833 | - | - | - | - | - | - |
| 1.6 | 8.3 | 518 | 1.1 | 11.4 | 1,036 | - | - | - | - | - | - |
| 0.6 | 4.2 | 700 | 1.1 | 10.8 | 982 | - | - | - | - | - | - |
| 0.6 | 4.5 | 750 | 1.1 | 10.8 | 982 | - | - | - | - | - | - |
| **-** | **-** | **-** | **1.1** | **10.8** | **982** | - | - | - | - | - | - |

# 15. 추 곡 수 매 실 적

단위 : 톤

| 연 별 | 실 적 | 등 급 별 | | | |
|---|---|---|---|---|---|
| | | 1 등 | 2 등 | 등 외 | 잠정등외 |
| 1996 | 1,044 | 1,032 | 12 | _ | _ |
| 1997 | 1,242 | 1,148 | 91 | 3 | _ |
| 1998 | 868 | 790 | 73 | 5 | - |
| 1999 | 630 | 572 | 58 | - | - |
| **2000** | **116** | **105** | **10** | **1** | - |

자료 : 농림과

# 16. 정부관리양곡 보관창고

단위 : ㎡,M/T

| 연 별 및 동 별 | 합 계 | | | 정 부 창 고 | |
|---|---|---|---|---|---|
| | 동 수 | 면 적 | 보관능력 | 동 수 | 면 적 |
| 1996 | 3 | 985 | 1,755 | _ | _ |
| 1997 | 3 | 985 | 1,755 | _ | _ |
| 1998 | 3 | 985 | 1,812 | - | - |
| 1999 | 3 | 985 | 1,812 | - | - |
| **2000** | 2 | 655 | 1,206 | - | - |
| 세 마 동 | 2 | 655 | 1,206 | - | - |
| 초 평 동 | - | - | - | - | - |

자료 : 농림과

| 종류별 | | | |
|---|---|---|---|
| 일반매입 | 종자 | 교환양곡 | 기타(회수) |
| 1,044 | - | - | - |
| 1,242 | - | - | - |
| 868 | - | - | - |
| 630 | - | - | - |
| 116 | - | - | - |

| | 농협창고 | | | 통운창고 | | | 민간창고 | | |
|---|---|---|---|---|---|---|---|---|---|
| 보관능력 | 동수 | 면적 | 보관능력 | 동수 | 면적 | 보관능력 | 동수 | 면적 | 보관능력 |
| - | 3 | 985 | 1,755 | - | - | - | - | - | - |
| - | 3 | 985 | 1,755 | - | - | - | - | - | - |
| - | 3 | 985 | 1,812 | - | - | - | - | - | - |
| - | 3 | 985 | 1,812 | - | - | - | - | - | - |
| - | 2 | 655 | 1,206 | - | - | - | - | - | - |
| - | 2 | 655 | 1,206 | - | - | - | - | - | - |
| - | | | | - | - | - | - | - | - |

# 17. 농업협동조합(시·군지부)

단위 : 명,천원

| 연 별 | 조합수 | 조합원수 | 직원수 | | | 주요협동사업실적 | | | |
|---|---|---|---|---|---|---|---|---|---|
| | | | 계 | 남 | 여 | 계 | 구매사업 | 판매사업 | 이용사업 |
| 1996 | 1 | 1,843 | 110 | 62 | 48 | 69,824 | 1,125 | 6,154 | 124 |
| 1997 | 1 | 1,868 | 115 | 67 | 48 | 80,242 | 1,191 | 6,214 | _ |
| 1998 | 1 | - | 85 | 67 | 18 | 159,221 | - | 771 | - |
| 1999 | 1 | - | 74 | 57 | 17 | 104,244 | - | 509 | - |
| **2000** | **1** | **-** | **71** | **54** | **17** | **89,739** | **-** | **334** | **-** |

자료 : 농협중앙회 경기지역본부

# 18. 농업용 기구 및 기계보유

단위 : 대

| 연 별 | 경운기 | 트랙터 | 이앙기 | 수확기 | | | 동력방제기 | |
|---|---|---|---|---|---|---|---|---|
| | | | | 계 | 바인더 | 콤바인 | 계 | 주행식 과수전용 |
| 1996 | 599 | 200 | 290 | 127 | 8 | 119 | 231 | 20 |
| 1997 | 640 | 220 | 331 | 136 | 2 | 134 | 207 | 24 |
| 1998 | 640 | 244 | 362 | 143 | 4 | 139 | 182 | 27 |
| 1999 | 617 | 256 | 357 | 135 | 5 | 130 | 187 | 28 |
| **2000** | **650** | **286** | **383** | **151** | **6** | **145** | **141** | **29** |

자료 : 농림과

| | | 연 중 융 자 금 | | | | 연말현재예금잔고 | | |
|---|---|---|---|---|---|---|---|---|
| 가공사업 | 공제사업 (유효계약고) | 계 | 금융자금 | 재정자금 | 통합자금 | 계 | 저축성예금 | 요구불예금 |
| 167 | 62,254 | 71,249 | 28,291 | 24,318 | 18,640 | 177,957 | 139,695 | 38,262 |
| 1,652 | 71,185 | 73,672 | 70,014 | 3,658 | _ | 127,194 | 118,693 | 8,501 |
| - | 158,450 | 238,640 | 181,738 | 31,061 | 25,841 | 198,974 | 165,881 | 33,093 |
| - | 103,735 | 243,893 | 99,501 | 122,383 | 22,009 | 199,219 | 168,100 | 31,119 |
| - | **89,405** | **271,729** | **160,153** | **88,971** | **22,605** | **263,755** | **227,351** | **36,404** |

| 분 무 기 | | | | | | | |
|---|---|---|---|---|---|---|---|
| 수도일반용 | 분무기 | 살분무기 | 양수기 | 탈곡기 | 건조기 | 파종기 | 관리기 |
| 26 | 146 | 39 | 329 | 24 | 181 | 22 | 112 |
| _ | 151 | 32 | 297 | 3 | 192 | 10 | 102 |
| - | 114 | 41 | 328 | - | 82 | 4 | 103 |
| - | 117 | 42 | 314 | - | 89 | 2 | 103 |
| **1** | **49** | **62** | **201** | **1** | **106** | **4** | **112** |

# 19. 농기계 이용조직

단위 : 개소

| 연 별 | 농 업 회 사 법 인 | | | | | |
|---|---|---|---|---|---|---|
| | 계 | 주식회사 | 유한회사 | 합자회사 | 합명회사 | 영농조합 |
| 1996 | - | - | - | - | - | - |
| 1997 | 1 | - | - | - | - | 1 |
| 1998 | 1 | - | - | - | - | 1 |
| 1999 | 1 | - | - | - | - | 1 |
| **2000** | - | - | - | - | - | - |

자료 : 농림과

# 20. 비 료 공 급

단위 : M/T

| 연 별 | 성 분 별 | | | | | |
|---|---|---|---|---|---|---|
| | 계 | 질 소 질 | 인 산 질 | 가 리 질 | 기 타 | 계 |
| 1996 | 477 | 280 | 94 | 99 | 4 | 477 |
| 1997 | 850 | 474 | 182 | 194 | - | 850 |
| 1998 | 15,778 | 4,197 | 1,436 | 1,841 | 8,304 | 15,778 |
| 1999 | 17,281 | 4,304 | 1,487 | 1,949 | 9,541 | 17,281 |
| **2000** | **18,076** | **4,293** | **1,564** | **1,990** | **10,229** | **18,076** |

자료 : 농협중앙회 경기지역본부 (화성포함)
주 : 염화가리에 황산가리 포함.

| 기계화영농단 | | | 기계화전업농 | | | | |
|---|---|---|---|---|---|---|---|
| 계 | 대규모 | 소규모 | 계 | 수도작 | 일반전작 | 과수특작 | 축 산 |
| _ | _ | _ | 7 | 6 | 1 | _ | _ |
| _ | _ | _ | 12 | 9 | 2 | _ | 1 |
| - | - | - | 19 | 17 | 1 | - | 1 |
| - | - | - | 24 | 22 | 1 | - | 1 |
| - | - | - | **24** | **22** | **1** | - | **1** |

| 종류별 | | | | | | | |
|---|---|---|---|---|---|---|---|
| 유 안 | 요 소 | 과 석 | 중 과 석 | 용성인비 | 염화가리 | 복합비료 | 용 과 린 |
| 5 | 155 | _ | _ | 5 | 10 | 301 | 1 |
| 1 | 242 | _ | _ | 8 | 20 | 579 | _ |
| 105 | 4,571 | - | - | 45 | 219 | 10,801 | 37 |
| 160 | 4,396 | - | - | 79 | 240 | 12,361 | 45 |
| **210** | **4,084** | - | - | **60** | **200** | **13,474** | **48** |

# 21. 가축사육가구 및 마리

단위 : 가구,마리

| 연 별 | 한 육 우 | | 젖 소 | | 돼 지 | |
|---|---|---|---|---|---|---|
| | 사육호수 | 마리수 | 사육호수 | 마리수 | 사육호수 | 마리수 |
| 1996 | 87 | 553 | 64 | 1,334 | 15 | 4,656 |
| 1997 | 58 | 611 | 38 | 910 | 12 | 5,486 |
| 1998 | 54 | 467 | 33 | 797 | 9 | 6,436 |
| 1999 | 42 | 371 | 29 | 764 | 13 | 5,547 |
| **2000** | **43** | **405** | **25** | **703** | **10** | **4,548** |
| 중앙동 | 2 | 23 | - | - | 1 | 400 |
| 대원동 | 4 | 12 | - | - | - | - |
| 남촌동 | 4 | 46 | - | - | 1 | 120 |
| 신장동 | 8 | 54 | 4 | 127 | 2 | 490 |
| 세마동 | 22 | 258 | 11 | 292 | 3 | 1,200 |
| 초평동 | 3 | 12 | 10 | 284 | 3 | 2,338 |

자료 : 농림과
주 : 한육우,젖소,돼지,닭은 잠정자료임.

| 닭 | | 마 필 | | 산 양 | | 면 양 | |
|---|---|---|---|---|---|---|---|
| 사육호수 | 마리수 | 사육호수 | 마리수 | 사육호수 | 마리수 | 사육호수 | 마리수 |
| 37 | 259,445 | 1 | 2 | 23 | 331 | _ | _ |
| 41 | 112,397 | 1 | 9 | 19 | 128 | _ | _ |
| 31 | 95,239 | 1 | 8 | 15 | 200 | - | - |
| 35 | 114,163 | 1 | 15 | 9 | 221 | - | - |
| **38** | **197,123** | **1** | **8** | **13** | **212** | **0** | **0** |
| - | - | - | - | 2 | 32 | - | - |
| 8 | 42 | - | - | 2 | 56 | | |
| 8 | 137,121 | - | - | 2 | 34 | | |
| 3 | 94 | - | - | 2 | 34 | | |
| 11 | 30,267 | 1 | 8 | 3 | 48 | | |
| 8 | 29,599 | - | - | 2 | 8 | | |

# 21. 가축사육가구 및 마리(속)

단위 : 가구,마리

| 연 별 | 사 슴 | | 토 끼 | | 개 | |
|---|---|---|---|---|---|---|
| | 사육호수 | 마리수 | 사육호수 | 마리수 | 사육호수 | 마리수 |
| 1996 | 10 | 132 | 21 | 4,558 | 1,469 | 4,650 |
| 1997 | 11 | 110 | 8 | 3,073 | 1,421 | 4,254 |
| 1998 | 11 | 113 | 17 | 2,161 | 1,564 | 4,888 |
| 1999 | 6 | 77 | 12 | 2,570 | 1,100 | 3,380 |
| **2000** | **13** | **106** | **23** | **358** | **1,288** | **4,064** |
| 중앙동 | 2 | 12 | 2 | 6 | 224 | 403 |
| 대원동 | 1 | 6 | 12 | 72 | 197 | 648 |
| 남촌동 | 2 | 12 | 2 | 11 | 196 | 339 |
| 신장동 | 1 | 35 | 2 | 6 | 302 | 1,290 |
| 세마동 | 5 | 28 | 4 | 260 | 211 | 925 |
| 초평동 | 2 | 13 | 1 | 3 | 158 | 459 |

자료 : 농림과
주 : 한육우,젖소,돼지,닭은 잠정자료임.

| 오 리 | | 칠 면 조 | | 거 위 | | 꿀 벌 | |
|---|---|---|---|---|---|---|---|
| 사육호수 | 마리수 | 사육호수 | 마리수 | 사육호수 | 마리수 | 사육호수 | 마리수 |
| 9 | 2,745 | 1 | 2 | 2 | 4 | 3 | 46 |
| 11 | 1,384 | - | - | 1 | 2 | 4 | 187 |
| 7 | 755 | 1 | 2 | - | - | 8 | 239 |
| 8 | 758 | - | - | - | - | 7 | 341 |
| **13** | **495** | **0** | **0** | **1** | **1** | **5** | **268** |
| 1 | 3 | - | - | - | - | - | - |
| 2 | 40 | - | - | - | - | - | - |
| 2 | 4 | - | - | 1 | 1 | - | - |
| - | - | - | - | - | - | 1 | 170 |
| 5 | 424 | - | - | - | - | 4 | 98 |
| 3 | 24 | - | - | - | - | - | - |

# 22. 가축전염병 발생

단위 : 마리

| 연 별 | 합 계 | 기 종 저 | 돈콜레라 | 탄 저 | 돈 단 독 |
|---|---|---|---|---|---|
| 1996 | - | - | - | - | - |
| 1997 | - | - | - | - | - |
| 1998 | - | - | - | - | - |
| 1999 | - | - | - | - | - |
| **2000** | - | - | - | - | - |

자료 : 농림과
주 : 1) 1991 ~ 1996년 가축전염병 발생하지 않았음. 2) 1997년 기타는 닭전염성비기관염(I.B.R)

# 23. 가축전염병 예방주사 실시

단위 : 마리

| 연별과 동별 | 우 역 | 탄 저 와 기 종 저 | 돼 지 콜 레 라 |
|---|---|---|---|
| 1996 | - | 1,045 | 280 |
| 1997 | - | 991 | 7,000 |
| 1998 | - | 1,000 | 8,400 |
| 1999 | - | 504 | 14,740 |
| **2000** | - | **580** | **17,080** |
| 중 앙 동 | - | 10 | 1,200 |
| 대 원 동 | - | 10 | - |
| 남 촌 동 | - | 50 | 600 |
| 신 장 동 | - | 90 | 2,600 |
| 세 마 동 | - | 250 | 3,800 |
| 초 평 동 | - | 170 | 8,880 |

자료 : 농림과
주 : '97년부터 닭,병아리 예방주사가 기타에 포함됨.

| 광 견 병 | 뉴 캐 슬 병 | 추 백 리 | 기 타 |
|---|---|---|---|
| - | - | - | - |
| - | - | - | 6,200 |
| - | - | - | - |
| - | - | - | - |
| - | - | - | 1 |

| 광 견 병 | 기 타 |
|---|---|
| 3,528 | 1,698 |
| 4,464 | 8,113,838 |
| 4,390 | 10,624,491 |
| 5,068 | 13,753,796 |
| **6,489** | **10,800,458** |
| 692 | 280 |
| 738 | 26 |
| 400 | 10,798,099 |
| 2,430 | 423 |
| 1,487 | 365 |
| 742 | 1,265 |

# 24. 수의사 분포

단위 : 명

| 연 별 | 직 업 별 | | | |
|---|---|---|---|---|
| | 계 | 행 정 | 연 구 | 공 수 의 |
| 1996 | 3 | - | - | (1) |
| 1997 | 4 | - | - | - |
| 1998 | 4 | - | - | - |
| 1999 | 3 | - | - | -1 |
| **2000** | **6** | **-** | **-** | **1** |

자료 : 농림과
주 : ( )는 시비 공수의로 합계에 미포함

# 25. 소유별 임야면적

단위 : ha

| 연 별 | 합 계 | 국 유 림 | | |
|---|---|---|---|---|
| | | 계 | 산림청소관 | 타부처소관 |
| 1996 | 1,452 | 18 | 8 | 10 |
| 1997 | 1,450 | 19 | 9 | 10 |
| 1998 | 1,443 | 19 | 9 | 10 |
| 1999 | 1,415 | 19 | 9 | 10 |
| **2000** | **1,412** | **19** | **9** | **10** |

자료 : 농림과

| | | | | 학 교 출 신 별 | | |
|---|---|---|---|---|---|---|
| 개 업 수 의 | 학 교 | 단 체 | 기 타 | 고 등 | 대 학 | 기 타 |
| 2 | _ | _ | 1 | 1 | 2 | _ |
| 3 | _ | _ | 1 | 1 | 3 | _ |
| 3 | - | - | 1 | 1 | 3 | - |
| 2 | - | - | 1 | - | 3 | - |
| **3** | **-** | **-** | **2** | **-** | **6** | **-** |

| 공 유 림 | | | 사 유 림 | 미조사면적 |
|---|---|---|---|---|
| 계 | 도 유 림 | 시 유 림 | | |
| 26 | 13 | 13 | 1,408 | _ |
| 26 | 13 | 13 | 1,405 | _ |
| 26 | 13 | 13 | 1,398 | - |
| 29 | 13 | 16 | 1,367 | - |
| **29** | **13** | **16** | **1,364** | |

# 26. 임상별 산림면적

단위 : ha

| 연 별 | 합 계 | 임목지 | | | |
|---|---|---|---|---|---|
| | | 계 | 침엽수림 | 활엽수림 | 혼효림 |
| 1996 | 1,452 | 1,447 | 861 | 247 | 339 |
| 1997 | 1,450 | 1,445 | 862 | 244 | 339 |
| 1998 | 1,443 | 1,436 | 861 | 236 | 339 |
| 1999 | 1,415 | 1,405 | 849 | 217 | 339 |
| **2000** | **1,412** | **1,402** | **846** | **217** | **339** |

자료 : 농림과

# 27. 임상별 임목축적

단위 : m³

| 연 별 | 계 | 침엽수 |
|---|---|---|
| 1996 | 68,279 | 40,448 |
| 1997 | 71,907 | 42,889 |
| 1998 | 75,955 | 45,693 |
| 1999 | 79,019 | 47,767 |
| **2000** | **83,345** | **50,771** |

자료 : 농림과

| | 무 입 목 지 | | | | |
|---|---|---|---|---|---|
| 죽 림 | 계 | 미 입 목 지 | 황 폐 지 | 개 간 지 | 제 지 |
| _ | 5 | 3 | _ | _ | 2 |
| _ | 5 | 3 | _ | _ | 2 |
| - | 7 | 5 | - | - | 2 |
| - | 10 | 8 | - | - | 2 |
| **-** | **10** | **8** | **-** | **-** | **2** |

| 활 엽 수 | 혼 효 림 | 죽 림 (속) |
|---|---|---|
| 13,048 | 14,783 | _ |
| 13,524 | 15,494 | _ |
| 14,024 | 16,238 | - |
| 14,171 | 17,081 | - |
| **14,671** | **17,903** | **-** |

# 28. 임산물 생산량

| 연 별 | 용 재 (m³) | 죽 재 (속) | 연 료 (M/T) | 농용자재 (t) | 종 실 (kg) |
|---|---|---|---|---|---|
| 1996 | 302 | - | _ | - | 11,508 |
| 1997 | 289 | _ | _ | _ | 16,618 |
| 1998 | 96 | - | - | - | 15,022 |
| 1999 | 676 | - | - | - | 78,260 |
| **2000** | **245** | **-** | **-** | **-** | **31,539** |

자료 : 농림과
주 : 1) 종실 - 밤,호도,대추,도토리,은행,기타 2) 약용 - 약초,산수유,황백나무껍질,기타
3) 버섯 - 송이,목이,표고,느타리,기타

| 버 섯 (kg) | 섬유원료 (kg) | 수 지 (kg) | 탄닌원료 (kg) | 약 용 (kg) | 죽 순 (kg) | 산 나 물 (kg) |
|---|---|---|---|---|---|---|
| - | - | - | - | - | - | 80 |
| - | - | - | - | - | - | 25 |
| - | - | - | - | - | - | 22 |
| - | - | - | - | - | - | 13 |
| - | - | - | - | 20 | - | 17 |

# 29. 사 방 사 업

단위 : ha,천본,천원,m

| 연 별 | 합 계 | | | 산지 및 해안사방 | | |
|---|---|---|---|---|---|---|
| | 면 적 | 식재본수 | 공 사 비 | 면 적 | 식재본수 | 공 사 비 |
| 1996 | 0.1 | 0.4 | 4,425 | 0.1 | 0.4 | 4,425 |
| 1997 | - | - | - | - | - | - |
| 1998 | - | - | - | - | - | - |
| 1999 | - | - | - | - | - | - |
| **2000** | - | - | - | - | - | - |

자료 : 농림과

# 30. 조 림

단위 : ha,천본

| 연 별 | 합 계 | | 장 기 수 | | 유 실 수 | |
|---|---|---|---|---|---|---|
| | 면 적 | 본 수 | 면 적 | 본 수 | 면 적 | 본 수 |
| 1996 | 6.0 | 6.8 | _ | _ | 2.0 | 0.8 |
| 1997 | 5.0 | 5.3 | _ | _ | 2.0 | 0.8 |
| 1998 | 3.0 | 11.5 | 1.0 | 1.5 | - | - |
| 1999 | 5.0 | 16.0 | 2.0 | 3.0 | - | - |
| **2000** | **6.0** | **5.7** | **1.0** | **1.5** | **3.0** | **1.2** |

자료 : 농림과

| 야 계 사 방 | | 사 방 댐 | |
|---|---|---|---|
| 연 장 | 공 사 비 | 개 소 | 공 사 비 |
| - | - | - | - |
| - | - | - | - |
| - | - | - | - |
| - | - | - | - |
| - | - | - | - |

| 속 성 수 | | 기 타 | |
|---|---|---|---|
| 면 적 | 본 수 | 면 적 | 본 수 |
| - | - | 4.0 | 6.0 |
| - | - | 3.0 | 4.5 |
| - | - | 2.0 | 10.0 |
| - | - | 3.0 | 13.0 |
| - | - | **2.0** | **3.0** |

# 31. 산 림 피 해

단위 : 건,ha,천원

| 연 별 | 합 계 | | | 도 별 | | | 무허가 벌채 | |
|---|---|---|---|---|---|---|---|---|
| | 건 수 | 면 적 | 피해액 | 건 수 | 면 적 | 피해액 | 건 수 | 면 적 |
| 1996 | - | - | - | - | - | - | - | - |
| 1997 | - | - | - | - | - | - | - | - |
| 1998 | - | - | - | - | - | - | - | - |
| 1999 | - | - | - | - | - | - | - | - |
| 2000 | - | - | - | - | - | - | - | - |

자료 : 농림과
주 : 1991 ~ 1993년, 1996 ~ 2000년 산림피해 없었음.

# 32. 어 선 보 유

단위 : 척,톤

| 연 별 | 총 계 | | | | 1톤미만 | 1 ~ 5톤 미 만 | 5 ~ 10톤 미 만 |
|---|---|---|---|---|---|---|---|
| | 동 력 | | 무 동 력 | | | | |
| | 척 수 | 톤 수 | 척 수 | 톤 수 | | | |
| 1996 | 1 | 0.37 | - | - | 1 | - | - |
| 1997 | 3 | 0.88 | 3 | 0.23 | 6 | - | - |
| 1998 | 3 | 0.88 | 3 | 0.23 | 6 | - | - |
| 1999 | 4 | 1.02 | 4 | 0.55 | 8 | - | - |
| 2000 | 4 | 1.02 | 4 | 0.55 | 8 | - | - |

자료 : 농림과
주 : 99년도 자료는 어선등록관리시스템 미등록으로 경기도 자료와 상이

| | 산 림 훼 손 | | | 산 화 | | | 기 타 | | |
|---|---|---|---|---|---|---|---|---|---|
| 피해액 | 건 수 | 면 적 | 피해액 | 건 수 | 면 적 | 피해액 | 건 수 | 면 적 | 피해액 |
| - | - | - | - | - | - | - | - | - | - |
| - | - | - | - | - | - | - | - | - | - |
| - | - | - | - | - | - | - | - | - | - |
| - | - | - | - | - | - | - | - | - | - |
| - | - | - | - | - | - | - | - | - | - |

| 10 ~ 20톤 미 만 | 20 ~ 30톤 미 만 | 30 ~ 50톤 미 만 | 50 ~ 100톤 미 만 | 100톤 이 상 |
|---|---|---|---|---|
| - | - | - | - | - |
| - | - | - | - | - |
| - | - | - | - | - |
| - | - | - | - | - |
| - | - | - | - | - |

# Ⅶ. 광 공 업

# 1. 광업 및 제조업

단위 : 개소, 명, 백만원

| 연별과 동별 | 합 | | | |
|---|---|---|---|---|
| | 사업체수 | 월평균 종사자수 | 연간급여액 (퇴직금제외) | 생산액 |
| 1996 | 184 | 11,568 | 196,076 | 1,728,146 |
| 1997 | 166 | 10,574 | 186,607 | 1,800,101 |
| 1998 | 155 | 8,155 | 123,823 | 1,566,697 |
| 1999 | 163 | 8,994 | 136,976 | 1,255,580 |
| **2000** | **191** | **9,420** | **183,033** | **1,760,229** |
| 중앙동 | 9 | 177 | 2,245 | 15,136 |
| 대원동 | 68 | 3,679 | 67,280 | 586,158 |
| 남촌동 | 13 | 840 | 21,715 | 240,062 |
| 신장동 | 20 | 333 | 4,970 | 29,330 |
| 세마동 | 43 | 1,148 | 18,550 | 118,415 |
| 초평동 | 38 | 3,243 | 68,273 | 771,128 |

자료 : 경기도 「2000 광공업 통계조사 보고서」 - 종사자 5인 이상
주 : 출하액 = 제품출하액 + 부산물 · 폐품 판매액 + 임가공수입액 + 수리수입액

| 계 | | | | |
|---|---|---|---|---|
| 출 하 액 | 재고증감액 | 주요생산비 | 부 가 가 치 | 유형고정자산연말잔액 (건설가계정제외) |
| 1,713,673 | 14,473 | 1,046,811 | 681,335 | 755,012 |
| 1,811,593 | -11,492 | 1,105,477 | 694,624 | 740,952 |
| 1,569,537 | -2,840 | 937,596 | 629,101 | 745,936 |
| 1,235,168 | 20,412 | 754,524 | 501,056 | 657,285 |
| **1,739,705** | **108,325** | **1,052,449** | **707,780** | **820,075** |
| 15,120 | 340 | 8,782 | 6,354 | 2,502 |
| 581,395 | 39,337 | 359,270 | 226,888 | 183,558 |
| 234,737 | 21,163 | 170,336 | 69,726 | 158,610 |
| 29,091 | 1,030 | 16,731 | 12,599 | 7,708 |
| 113,251 | 10,371 | 72,815 | 45,600 | 94,551 |
| 766,111 | 36,084 | 424,515 | 346,613 | 373,146 |

# 1. 광업 및 제조업 (속)

단위 : 개소, 명, 백만원

| 연별 과 동별 | 광 | | | |
|---|---|---|---|---|
| | 사업체수 | 월 평 균 종사자수 | 연간급여액 (퇴직금제외) | 생 산 액 |
| 1996 | - | - | - | - |
| 1997 | - | - | - | - |
| 1998 | - | - | - | - |
| 1999 | - | - | - | - |
| 2000 | | | | |
| 중 앙 동 | - | - | - | - |
| 대 원 동 | - | - | - | - |
| 남 촌 동 | - | - | - | - |
| 신 장 동 | - | - | - | - |
| 세 마 동 | - | - | - | - |
| 초 평 동 | - | - | - | - |

자료 : 경기도 「2000 광공업 통계조사 보고서」 - 종사자 5인 이상
주 : 출하액 = 제품출하액 + 부산물 · 폐품 판매액 + 임가공수입액 + 수리수입액

| 업 | | | | |
|---|---|---|---|---|
| 출 하 액 | 재고증감액 | 주요생산비 | 부 가 가 치 | 유형고정자산연말잔액<br>(건설가계정제외) |
| - | - | - | - | - |
| - | - | - | - | - |
| - | - | - | - | - |
| - | - | - | - | - |
| - | - | - | - | - |
| - | - | - | - | - |
| - | - | - | - | - |
| - | - | - | - | - |
| - | - | - | - | - |
| - | - | - | - | - |

# 1. 광업 및 제조업 (속)

단위 : 개소, 명, 백만원

| 연별 과 동별 | 제 | | | |
|---|---|---|---|---|
| | 사업체수 | 월 평 균 종사자수 | 연간급여액 (퇴직금제외) | 생 산 액 |
| 1996 | 184 | 11,568 | 196,076 | 1,728,146 |
| 1997 | 166 | 10,574 | 186,607 | 1,800,101 |
| 1998 | 155 | 8,155 | 123,823 | 1,566,697 |
| 1999 | 163 | 8,994 | 136,976 | 1,255,580 |
| **2000** | **191** | **9,420** | **183,033** | **1,760,229** |
| 중 앙 동 | 9 | 177 | 2,245 | 15,136 |
| 대 원 동 | 68 | 3,679 | 67,280 | 586,158 |
| 남 촌 동 | 13 | 840 | 21,715 | 240,062 |
| 신 장 동 | 20 | 333 | 4,970 | 29,330 |
| 세 마 동 | 43 | 1,148 | 18,550 | 118,415 |
| 초 평 동 | 38 | 3,243 | 68,273 | 771,128 |

자료 : 경기도 「2000 광공업 통계조사 보고서」 - 종사자 5인 이상
주 : 출하액 = 제품출하액 + 부산물 · 폐품 판매액 + 임가공수입액 + 수리수입액

| 조업 | | | | |
|---|---|---|---|---|
| 출 하 액 | 재고증감액 | 주요생산비 | 부 가 가 치 | 유형고정자산연말잔액(건설가계정제외) |
| 1,713,673 | 14,473 | 1,046,811 | 681,335 | 755,012 |
| 1,811,593 | -11,492 | 1,105,477 | 694,624 | 740,952 |
| 1,569,537 | -2,840 | 937,596 | 629,101 | 745,936 |
| 1,235,168 | 20,412 | 754,524 | 501,056 | 657,285 |
| **1,739,705** | **108,325** | **1,052,449** | **707,780** | **820,075** |
| 15,120 | 340 | 8,782 | 6,354 | 2,502 |
| 581,395 | 39,337 | 359,270 | 226,888 | 183,558 |
| 234,737 | 21,163 | 170,336 | 69,726 | 158,610 |
| 29,091 | 1,030 | 16,731 | 12,599 | 7,708 |
| 113,251 | 10,371 | 72,815 | 45,600 | 94,551 |
| 766,111 | 36,084 | 424,515 | 346,613 | 373,146 |

# 2. 사업체규모별 광업 및 제조업

단위 : 개소, 명, 백만원

| 연별 과 동별 | 사업체수 | 월평균 종사자수 | 연간급여액 (퇴직금제외) | 생산액 |
|---|---|---|---|---|
| 1996 | 184 | 11,568 | 196,076 | 1,728,146 |
| 1997 | 166 | 10,574 | 186,607 | 1,800,101 |
| 1998 | 155 | 8,155 | 123,823 | 1,566,697 |
| 1999 | 163 | 8,994 | 136,976 | 1,255,580 |
| **2000** | **191** | **9,420** | **183,033** | **1,760,229** |
| 5 ~ 9 | 69 | 461 | 5,243 | 35,997 |
| 10 ~ 19 | 46 | 636 | 8,826 | 80,041 |
| 20 ~ 49 | 45 | 1,342 | 18,830 | 151,112 |
| 50 ~ 99 | 13 | 928 | 18,063 | 163,751 |
| 100 ~ 199 | 7 | 991 | 19,235 | 284,052 |
| 200 ~ 299 | 4 | 947 | 19,491 | 243,740 |
| 300 ~ 499 | 4 | 1,548 | 35,498 | 238,951 |
| 500 이상 | 3 | 2,567 | 57,847 | 562,585 |

자료 : 경기도 「2000 광공업 통계조사 보고서」 - 종사자 5인 이상
주 : 1)사업체가 2개이하인 경우 사업체의 비밀보호를 위해 "× "로 표시하였음.
2)출하액 = 제품출하액 + 부산물 · 폐품 판매액 + 임가공수입액 + 수리수입액

| 출 하 액 | 연말재고액 | 주요생산비 | 부 가 가 치 | 유형고정자산연말잔액 (건설가계정제외) |
|---|---|---|---|---|
| 1,713,673 | 128,699 | 1,046,811 | 681,335 | 755,012 |
| 1,811,593 | 127,737 | 1,105,477 | 694,624 | 740,952 |
| 1,569,537 | 93,811 | 937,596 | 629,101 | 745,936 |
| 1,235,168 | 99,223 | 754,524 | 501,056 | 657,285 |
| **1,739,705** | **108,325** | **1,052,449** | **707,780** | **820,075** |
| 35,849 | 987 | 20,560 | 15,437 | 13,492 |
| 80,013 | 1,956 | 51,019 | 29,022 | 18,768 |
| 150,989 | 6,483 | 90,405 | 60,707 | 124,982 |
| 159,316 | 9,205 | 103,459 | 60,292 | 63,677 |
| 281,343 | 14,709 | 198,876 | 85,176 | 206,547 |
| 235,571 | 31,405 | 165,994 | 77,746 | 118,500 |
| 236,924 | 20,186 | 140,121 | 98,830 | 107,662 |
| 559,700 | 23,394 | 282,015 | 280,570 | 166,447 |

# 3. 제조업 중분류별 사업체수 및 종사자수

단위 : 개소, 명

| 연 별 | 합 계 | | 음 식 료 품 | | 섬 유 제 품 | |
|---|---|---|---|---|---|---|
| | 사업체수 | 종사자수 | 사업체수 | 종사자수 | 사업체수 | 종사자수 |
| 1997 | 166 | 10,574 | 9 | 308 | 10 | 631 |
| 1998 | 155 | 8,155 | 10 | 264 | 7 | 176 |
| 1999 | 163 | 8,994 | 10 | 286 | 6 | 216 |
| **2000** | **191** | **9,420** | **13** | **365** | **7** | **191** |

| 연 별 | 출판, 인쇄 및 기록매체 복제업 | | 화합물 및 화학제품 | | 고무 및 플라스틱 | |
|---|---|---|---|---|---|---|
| | 사업체수 | 종사자수 | 사업체수 | 종사자수 | 사업체수 | 종사자수 |
| 1997 | 2 | × | 12 | 1,066 | 18 | 760 |
| 1998 | 2 | × | 12 | 501 | 14 | 533 |
| 1999 | 2 | × | 14 | 716 | 14 | 651 |
| **2000** | **2** | **×** | **15** | **811** | **19** | **724** |

| 연 별 | 컴퓨터 및 사무용기기 | | 기타 전기기계 및 전기변환장치 | | 전자부품, 영상, 음향 및 통신장비 | |
|---|---|---|---|---|---|---|
| | 사업체수 | 종사자수 | 사업체수 | 종사자수 | 사업체수 | 종사자수 |
| 1997 | 5 | 229 | 13 | 1740 | 18 | 1903 |
| 1998 | 4 | 239 | 13 | 1,325 | 15 | 1,836 |
| 1999 | 8 | 246 | 11 | 595 | 16 | 2,366 |
| **2000** | **8** | **289** | **12** | **712** | **22** | **2,834** |

자료 : 경기도 「2000 광공업 통계조사 보고서」
주 : 1)사업체가 2개이하인 경우 사업체의 비밀보호를 위해 "× "로 표시하였음.

| 의복 및 모피제품 | | 가죽,가방, 마구류 및 신발 | | 목재 및 나무제품 | | 펄프,종이 및 종이제품 | |
|---|---|---|---|---|---|---|---|
| 사업체수 | 종사자수 | 사업체수 | 종사자수 | 사업체수 | 종사자수 | 사업체수 | 종사자수 |
| 1 | × | _ | _ | 1 | × | 16 | 1,641 |
| 1 | × | _ | _ | 1 | × | 14 | 1,265 |
| 1 | × | _ | _ | 1 | × | 13 | 1,097 |
| **1** | **×** | _ | _ | **4** | 41 | **13** | **971** |

| 비금속 광물제품 | | 제1차 금속산업 | | 조립 금속제품 | | 기타 기계 및 장비 | |
|---|---|---|---|---|---|---|---|
| 사업체수 | 종사자수 | 사업체수 | 종사자수 | 사업체수 | 종사자수 | 사업체수 | 종사자수 |
| 4 | 67 | 9 | 277 | 15 | 806 | 13 | 226 |
| 2 | × | 7 | 182 | 16 | 688 | 15 | 196 |
| 1 | × | 7 | 156 | 11 | 712 | 19 | 780 |
| **1** | **×** | **6** | **149** | **19** | **721** | **20** | **793** |

| 의료, 정밀, 광학기기 및 시계 | | 자동차 및 트레일러 | | 기타 운송장비 | | 가구 및 기타제품 | | 재생용 가공원료 | |
|---|---|---|---|---|---|---|---|---|---|
| 사업체수 | 종사자수 | 사업체수 | 종사자수 | 사업체수 | 종사자수 | 사업체수 | 종사자수 | 사업체수 | 종사자수 |
| 3 | 176 | 9 | 391 | 1 | × | 7 | 269 | _ | _ |
| 4 | 244 | 8 | 353 | _ | _ | 9 | 286 | 1 | × |
| 4 | 398 | 15 | 466 | _ | _ | 10 | 265 | _ | _ |
| **5** | **74** | **11** | **354** | _ | _ | **10** | **294** | **4** | **51** |

# 4. 석 유 류 소 비 량

단위 : 배럴

| 연별과 월별 | 계 | 휘 발 유 | 등 유 |
|---|---|---|---|
| 1996 | 659,488.8 | 122,403.5 | 165,908.8 |
| 1997 | 608,181.0 | 135,738.0 | 146,123.0 |
| 1998 | 457,625.0 | 134,468.0 | 92,436.0 |
| 1999 | 936,000.0 | 159,000.0 | 344,000.0 |
| **2000** | **797,450.0** | **160,186.0** | **243,600.0** |

자료 : 지역경제과
주 : 1배럴 = 약 158.9ℓ

| 경 유 | 중 유 | 벙 커 C 유 | 기 타 |
|---|---|---|---|
| 371,176.5 | - | - | - |
| 326,320.0 | - | - | - |
| 230,721.0 | - | - | - |
| 433,000.0 | - | - | - |
| **393,664.0** | - | - | - |

# Ⅷ. 전기 · 가스 · 수도

# 1. 용도별 전력사용량

단위 : MWH

| 연별과 월 별 | 합 계 | | 가 정 용 | | 공 공 용 | | 서비스업용 | |
|---|---|---|---|---|---|---|---|---|
| | | 점유율 (%) | | 점유율 (%) | | 점유율 (%) | | 점유율 (%) |
| 1996 | 1,721,452 | 100.0 | 71,450 | 4.2 | 13,954 | 0.8 | 120,444 | 7.0 |
| 1997 | 1,842,223 | 100.0 | 82,329 | 4.5 | 15,543 | 0.8 | 146,797 | 8.0 |
| 1998 | 1,597,800 | 100.0 | 86,775 | 5.4 | 15,476 | 1.0 | 154,710 | 9.7 |
| 1999 | 1,990,198 | 100.0 | 101,141 | 5.1 | 17,644 | 0.9 | 190,200 | 9.6 |
| **2000** | **2,296,767** | **100.0** | **122,605** | **5.3** | **23,377** | **1.0** | **245,858** | **10.7** |
| 1 월 | 192,002 | 8.4 | 9,758 | 5.1 | 1,632 | 0.8 | 20,880 | 10.9 |
| 2 월 | 177,624 | 7.7 | 9,736 | 5.5 | 1,678 | 0.9 | 21,154 | 11.9 |
| 3 월 | 190,422 | 8.3 | 9,158 | 4.8 | 1,757 | 0.9 | 20,135 | 10.6 |
| 4 월 | 175,162 | 7.6 | 9,362 | 5.3 | 1,987 | 1.1 | 19,725 | 11.3 |
| 5 월 | 185,002 | 8.1 | 9,150 | 4.9 | 1,860 | 1.0 | 18,568 | 10.0 |
| 6 월 | 182,450 | 7.9 | 9,536 | 5.2 | 1,896 | 1.0 | 17,056 | 9.3 |
| 7 월 | 196,923 | 8.6 | 10,133 | 5.1 | 2,120 | 1.1 | 18,284 | 9.3 |
| 8 월 | 197,635 | 8.6 | 11,696 | 5.9 | 2,222 | 1.1 | 20,441 | 10.3 |
| 9 월 | 188,837 | 8.2 | 11,621 | 6.2 | 2,134 | 1.1 | 19,775 | 10.5 |
| 10 월 | 191,337 | 8.3 | 10,246 | 5.4 | 1,901 | 1.0 | 18,446 | 9.6 |
| 11 월 | 210,046 | 9.1 | 10,862 | 5.2 | 2,064 | 1.0 | 22,747 | 10.8 |
| 12 월 | 209,327 | 9.1 | 11,347 | 5.4 | 2,126 | 1.0 | 28,647 | 13.7 |

자료 : 한국전력공사 오산지점(화성군일부 포함 수치임)

| 산업용 | | | | | | | |
|---|---|---|---|---|---|---|---|
| 소계 | | 농림수산업 | | 광업 | | 제조업 | |
| | 점유율(%) | | 점유율(%) | | 점유율(%) | | 점유율(%) |
| 1,515,604 | 88.0 | 39,050 | 2.3 | 3,497 | 0.2 | 1,473,057 | 85.6 |
| 1,597,554 | 86.7 | 43,953 | 2.4 | 4,387 | 0.2 | 1,549,214 | 84.1 |
| 1,340,839 | 83.9 | 42,350 | 2.7 | 3,880 | 0.2 | 1,294,609 | 81.0 |
| 1,681,213 | 84.5 | 52,693 | 2.6 | 4,289 | 0.2 | 1,624,231 | 81.6 |
| **1,904,927** | **82.9** | **58,808** | **2.6** | **3,653** | **0.2** | **1,842,466** | **80.2** |
| 159,732 | 83.2 | 4,003 | 2.1 | 345 | 0.2 | 155,384 | 80.9 |
| 145,056 | 81.7 | 4,030 | 2.3 | 269 | 0.2 | 140,757 | 79.2 |
| 159,372 | 83.7 | 4,407 | 2.3 | 314 | 0.2 | 154,651 | 81.2 |
| 144,088 | 82.3 | 4,582 | 2.6 | 486 | 0.3 | 139,020 | 79.4 |
| 155,424 | 84.0 | 4,185 | 2.3 | 319 | 0.2 | 150,920 | 81.6 |
| 153,962 | 84.4 | 4,883 | 2.7 | 336 | 0.2 | 148,743 | 81.5 |
| 166,386 | 84.5 | 4,676 | 2.4 | 275 | 0.1 | 161,435 | 82.0 |
| 163,276 | 82.6 | 5,417 | 2.7 | 268 | 0.1 | 157,591 | 79.7 |
| 155,307 | 82.2 | 4,611 | 2.4 | 258 | 0.1 | 150,438 | 79.7 |
| 160,744 | 84.0 | 3,932 | 2.1 | 253 | 0.1 | 156,559 | 81.8 |
| 174,373 | 83.0 | 10,274 | 4.9 | 268 | 0.1 | 163,831 | 78.0 |
| 167,207 | 79.9 | 3,808 | 1.8 | 262 | 0.1 | 163,137 | 77.9 |

# 2. 가 스 공 급 량

단위 : ㎥, t

| 연별 과 월별 | 도 시 가 스(㎥) | |
|---|---|---|
| | 판 매 소 수 | 판 매 량 |
| 1996 | 1 | 2,357,962 |
| 1997 | 1 | 9,927,832 |
| 1998 | 1 | 12,834,045 |
| 1999 | 1 | 28,213,823 |
| **2000** | **1** | **23,851,543** |
| 1 월 | 1 | 2,719,076 |
| 2 월 | 1 | 2,504,412 |
| 3 월 | 1 | 2,265,897 |
| 4 월 | 1 | 1,908,120 |
| 5 월 | 1 | 1,765,014 |
| 6 월 | 1 | 1,574,202 |
| 7 월 | 1 | 1,550,350 |
| 8 월 | 1 | 1,407,241 |
| 9 월 | 1 | 1,502,647 |
| 10 월 | 1 | 1,908,126 |
| 11 월 | 1 | 2,289,748 |
| 12 월 | 1 | 2,456,710 |

자료 : 지역경제과

| 프 로 판 (t) | | 부 탄 (t) | |
|---|---|---|---|
| 판 매 소 수 | 판 매 량 | 판 매 소 수 | 판 매 량 |
| 11 | 4,316 | 1 | 2,213 |
| 11 | 4,607 | 1 | 2,594 |
| 8 | 3,598 | 1 | 2,481 |
| 8 | 4,306 | 2 | 4,691 |
| **8** | **3,672** | **2** | **8,100** |
| 8 | 420 | 2 | 534 |
| 8 | 387 | 2 | 535 |
| 8 | 349 | 2 | 588 |
| 8 | 292 | 2 | 590 |
| 8 | 270 | 2 | 637 |
| 8 | 244 | 2 | 707 |
| 8 | 239 | 2 | 748 |
| 8 | 216 | 2 | 745 |
| 8 | 230 | 2 | 681 |
| 8 | 295 | 2 | 767 |
| 8 | 354 | 2 | 775 |
| 8 | 376 | 2 | 793 |

# 3. 도시가스 이용가구

단위 : 가구

| 년 별 | 합 계 | 주 택 |
|---|---|---|
| 1999 | 12,394 | 12,355 |
| **2000** | **20,354** | **20,290** |

자료 : 지역경제과

# 4. 상 수 도

| 연 별 | 급수도시내 총인구(명) | 급 수 인 구 (명) | 보 급 률 (%) | 시 설 용 량 (㎥/일) |
|---|---|---|---|---|
| 1996 | 72,928 | 66,343 | 91.0 | 17,000 |
| 1997 | 75,806 | 69,615 | 91.8 | 17,000 |
| 1998 | 76,968 | 71,833 | 93.3 | 51,000 |
| 1999 | 85,234 | 79,158 | 92.9 | 51,000 |
| **2000** | **106,457** | **99,872** | **93.8** | **51,000** |

자료 : 상하수과
주 : 자체비상급수시설 5,000(㎥/일) - '91 ~ '95년도에 해당

| 영 업 | 업무 · 공공 | 산 업 |
|---|---|---|
| 13 | 24 | 2 |
| **62** | - | **2** |

| 급 수 량 (㎥/일) | 1일 1인당 급수량 (ℓ) | 급 수 전 수 (전) |
|---|---|---|
| 24,463 | 369.0 | 5,450 |
| 28,807 | 403.0 | 5,689 |
| 27,939 | 388.9 | 5,833 |
| 29,852 | 377.0 | 5,982 |
| **35,538** | **356.0** | **6,149** |

# 5. 상 수 도 관

단위 : m

| 연 별 | 합 계 | 송 수 관 | | | | | 배 | |
|---|---|---|---|---|---|---|---|---|
| | | 소 계 | 강 관 | 주철관 | 합성수지관 | 기 타 | 소 계 | 강 관 |
| 1996 | 223,638 | 2,900 | 2,900 | _ | _ | _ | 66,980 | 38,080 |
| 1997 | 225,331 | 2,900 | 2,900 | - | _ | _ | 72,092 | 44,468 |
| 1998 | 233,753 | 2,900 | 2,900 | - | - | - | 78,829 | 47,020 |
| 1999 | 236,991 | 2,900 | 2,900 | - | - | - | 79,559 | 47,750 |
| **2000** | **239,486** | **2,900** | **2,900** | - | - | - | **80,273** | **49,524** |

자료 : 상하수과

# 6. 급 수 사 용 량

단위 : $m^3$

| 연 별 | 합 계 | 가 정 용 | 업 무 용 | 영 업 용 |
|---|---|---|---|---|
| 1996 | 7,806,247 | 4,039,372 | 2,680,444 | 922,382 |
| 1997 | 8,507,414 | 4,522,066 | 2,779,785 | 1,032,307 |
| 1998 | 8,259,060 | 4,446,347 | 2,650,453 | 1,017,556 |
| 1999 | 9,185,978 | 4,833,017 | 3,058,252 | 1,136,107 |
| **2000** | **11,042,627** | **5,715,613** | **3,831,196** | **1,309,814** |

자료 : 상하수과
주 : 1995년부터 기존의 「영업1종과 공공용 → 업무용, 영업2· 3종과 임시용 → 영업용」으로 변경

| 수 관 | | | 급 수 관 | | | | | | |
|---|---|---|---|---|---|---|---|---|---|
| 주철관 | 합성수지관 | 기 타 | 소 계 | 아연도강관 | 주철관 | 동 관 | 스텐레스관 | 합성수지관 | 기 타 |
| 14,500 | _ | 14,400 | 153,758 | _ | _ | _ | 39,558 | 114,200 | _ |
| 13,500 | _ | 14,124 | 150,339 | _ | _ | _ | 42,139 | 108,200 | _ |
| 13,500 | - | 18,309 | 152,024 | - | - | - | 13,000 | 139,024 | _ |
| 13,500 | - | 18,309 | 154,532 | - | - | - | 15,508 | 139,024 | _ |
| **13,500** | - | **17,249** | **156,313** | - | - | - | **17,289** | **139,024** | _ |

| 욕탕용 1종 | 욕탕용 2종 | 전 용 공 업 용 | 기 타 |
|---|---|---|---|
| 147,139 | 16,910 | _ | _ |
| 161,867 | 11,389 | _ | _ |
| 144,704 | – | – | – |
| 158,602 | – | – | – |
| **152,004** | – | **34,000** | – |

# 7. 급 수 사 용 료 부 과

단위 : 천원

| 연 별 | 합 계 | 가 정 용 | 업 무 용 | 영 업 용 |
|---|---|---|---|---|
| 1996 | 2,367,893 | 819,041 | 1,062,188 | 419,050 |
| 1997 | 2,503,577 | 862,367 | 1,103,009 | 469,932 |
| 1998 | 2,501,578 | 858,828 | 1,112,644 | 477,696 |
| 1999 | 3,140,210 | 1,036,062 | 1,461,765 | 580,194 |
| **2000** | **4,776,313** | **1,624,920** | **2,211,443** | **847,736** |
| 중 앙 동 | 637,803 | 266,543 | 131,721 | 223,286 |
| 대 원 동 | 1,367,662 | 674,052 | 252,853 | 404,709 |
| 남 촌 동 | 259,301 | 104,694 | 83,507 | 65,183 |
| 신 장 동 | 487,571 | 371,835 | 39,599 | 58,141 |
| 세 마 동 | 52,760 | 18,579 | 21,602 | 12,579 |
| 초 평 동 | 1,971,216 | 189,217 | 1,682,161 | 83,838 |

자료 : 상하수과
주 : 1995년부터 기존의 「영업1종과 공공용 → 업무용, 영업2· 3종과 임시용 → 영업용」 으로 변경

| 욕탕용 1종 | 욕탕용 2종 | 전 용 공 업 용 | 기 타 |
|---|---|---|---|
| 55,017 | 12,597 | - | - |
| 60,072 | 8,197 | - | - |
| 52,410 | - | - | - |
| 62,189 | - | - | - |
| **76,214** | - | **16,000** | - |
| 16,253 | - | - | - |
| 36,048 | - | - | - |
| 5,917 | - | - | - |
| 17,996 | - | - | - |
| - | - | - | - |
| - | - | **16,000** | - |

# 8. 하 수 도

단위 : 명

| 연 별 | 총 인 구 | 하 수 처 리 인 구 | 물리적 처리 (1차) |
|---|---|---|---|
| 1998 | 76,968 | - | - |
| 1999 | 85,234 | - | - |
| **2000** | **106,457** | **100,000** | - |

자료 : 상하수과

# 9. 하 수 관 거

단위 . ㎞, %

| 연 별 | 하 수 관 거 | | | 합 류 식 관 거 | | |
|---|---|---|---|---|---|---|
| | 계획연장 | 시설연장 | 보급율 (설비율) | 계획연장 | 시설연장 | 보급율 (설비율) |
| 1999 | 243.4 | 101.2 | 41.6 | 201.6 | 97.9 | 48.6 |
| **2000** | **243.4** | **134.5** | **55.3** | **201.6** | **109.5** | **54.3** |

자료 : 상하수과

| 생물학적 처리 (2차) | 고도 처리 (3차) | 보 급 율 |
|---|---|---|
| - | - | - |
| - | - | - |
| - | 100,000 | 93.9 |

| 분 류 식 관 거 | | | | | |
|---|---|---|---|---|---|
| 오 수 관 거 | | | 우 수 관 거 | | |
| 계획연장 | 시설연장 | 보급율 (설비율) | 계획연장 | 시설연장 | 보급율 (설비율) |
| 24.5 | 1 | 4 | 17.3 | 2.3 | 13.2 |
| **24.5** | **6.8** | **27.8** | **17.3** | **18.2** | **105.2** |

# 10. 하 수 사 용 료 부 과

단위 : 천원

| 연 별 | 합 계 | 가 정 용 | 영 업 용 | 욕탕용1종 |
|---|---|---|---|---|
| 1999 | 635,000 | 218,000 | 128,000 | 58,000 |
| **2000** | **905,262** | **251,244** | **197,108** | **10,397** |

| 연 별 | 욕탕용2종 | 전용공업용 | 업 무 용 | 기 타 |
|---|---|---|---|---|
| 1999 | - | - | 231,000 | - |
| **2000** | - | **396,347** | **50,166** | - |

자료 : 상하수과

# Ⅸ. 유통·금융·보험 및 기타서비스

# 1. 시 장 분 포

단위 : 개소, ㎡

| 연별과 동별 | 총 계 | | | 정기시장 | | | 일반시장 | | |
|---|---|---|---|---|---|---|---|---|---|
| | 개소 | 면적 | | 개소 | 면적 | | 개소 | 면적 | |
| | | 부지면적 | 건물연면적 | | 부지면적 | 건물연면적 | | 부지면적 | 건물연면적 |
| 1996 | 1 | 5,976 | 11,570 | _ | _ | _ | 1 | 5,976 | 11,570 |
| 1997 | 1 | 5,976 | 11,570 | _ | _ | _ | 1 | 5,976 | 11,570 |
| 1998 | 1 | 5,976 | 11,570 | - | - | - | 1 | 5,976 | 11,570 |
| 1999 | 2 | 12,924 | 19,400 | _ | _ | _ | 1 | 5,976 | 11,570 |
| **2000** | **2** | **12,924** | **19,400** | - | - | - | **1** | **5,976** | **11,570** |
| 중앙동 | 1 | 6,948 | 7,830 | - | - | - | - | - | - |
| 대원동 | 1 | 5,976 | 11,570 | - | - | - | 1 | 5,976 | 11,570 |
| 남촌동 | _ | _ | _ | - | - | - | - | - | - |
| 신장동 | - | - | - | - | - | - | - | - | - |
| 세마동 | _ | _ | _ | - | - | - | - | - | - |
| 초평동 | - | - | - | - | - | - | - | - | - |

자료 : 지역경제과

| 대규모소매점 | | | | | | 대형점 | | | 도매센터 | | |
|---|---|---|---|---|---|---|---|---|---|---|---|
| 백화점 | | | 쇼핑센터 | | | | | | | | |
| 개소 | 면적 | | 개소 | 면적 | | 개소 | 면적 | | 개소 | 면적 | |
| | 부지면적 | 건물연면적 | | 부지면적 | 건물연면적 | | 부지면적 | 건물연면적 | | 부지면적 | 건물연면적 |
| - | - | - | - | - | - | - | - | - | - | - | - |
| - | - | - | - | - | - | - | - | - | - | - | - |
| - | - | - | - | - | - | - | - | - | - | - | - |
| - | - | - | - | - | - | 1 | 6,948 | 7,830 | - | - | - |
| - | - | - | - | - | - | **1** | **6,948** | **7,830** | - | - | - |
| - | - | - | - | - | - | 1 | 6,948 | 7,830 | - | - | - |
| - | - | - | - | - | - | - | - | - | - | - | - |
| - | - | - | - | - | - | - | - | - | - | - | - |
| - | - | - | - | - | - | - | - | - | - | - | - |
| - | - | - | - | - | - | - | - | - | - | - | - |
| - | - | - | - | - | - | - | - | - | - | - | - |

# 2. 금 융 기 관

단위 : 개소

| 연별 과 동별 | 계 | 한국은행 | 시중 | | | | | | |
|---|---|---|---|---|---|---|---|---|---|
| | | | 조흥은행 | 한국산업은행 | 제일은행 | 한일은행 | 서울은행 | 한국외환은행 | 국민은행 |
| 1996 | 9 | _ | _ | _ | _ | _ | 1 | 1 | 1 |
| 1997 | 9 | _ | _ | _ | _ | _ | 1 | 1 | 1 |
| 1998 | 8 | - | - | - | - | - | 1 | 1 | 1 |
| 1999 | 7 | - | - | - | - | - | 1 | _ | 1 |
| **2000** | **7** | - | - | - | - | - | **1** | _ | 1 |
| 중앙동 | 3 | - | - | - | - | - | 1 | _ | _ |
| 대원동 | 4 | - | - | - | - | - | 1 | _ | 1 |
| 남촌동 | - | - | - | - | - | - | - | _ | _ |
| 신장동 | - | - | - | - | - | - | - | _ | _ |
| 세마동 | - | - | - | - | - | - | - | _ | _ |
| 초평동 | | - | - | - | - | - | - | - | - |

자료 : 지역경제과

| 은행 | | | | | | | | 지방은행 | |
|---|---|---|---|---|---|---|---|---|---|
| 주택은행 | 한미은행 | 동화은행 | 동남은행 | 대동은행 | 하나은행 | 보람은행 | 평화은행 | 경기은행 | 기타 |
| 1 | - | - | - | - | - | - | - | 2 | - |
| 1 | - | - | - | - | - | - | - | 2 | - |
| 1 | 1 | - | - | - | - | - | - | - | - |
| 1 | 1 | - | - | - | - | - | - | - | - |
| 1 | 1 | - | - | - | - | - | - | - | - |
| - | - | - | - | - | - | - | - | - | - |
| 1 | 1 | - | - | - | - | - | - | - | - |
| - | - | - | - | - | - | - | - | - | - |
| - | - | - | - | - | - | - | - | - | - |
| - | - | - | - | - | - | - | - | - | - |
| - | - | - | - | - | - | - | - | - | - |

# 2. 금 융 기 관 (속)

단위 : 개소

| 연별과 동별 | 특수은행 | | | | |
|---|---|---|---|---|---|
| | 중소기업은행 | 농협중앙회 | 수협중앙회 | 축협중앙회 | 기 타 |
| 1996 | - | 3 | - | - | - |
| 1997 | - | 3 | - | - | - |
| 1998 | - | 3 | - | - | - |
| 1999 | - | 3 | - | - | - |
| **2000** | **1** | **2** | **-** | **-** | **-** |
| 중 앙 동 | 1 | 1 | - | - | - |
| 대 원 동 | - | 1 | - | - | - |
| 남 촌 동 | - | - | - | - | - |
| 신 장 동 | - | - | - | - | - |
| 세 마 동 | - | - | - | - | - |
| 초 평 동 | - | - | - | - | - |

자료 : 지역경제과

| 기 | | 타 | |
|---|---|---|---|
| 한국산업은행 | 수 출 입 은 행 | 장기신용은행 | 외 국 은 행 |
| - | - | - | - |
| - | - | - | - |
| - | - | - | - |
| - | - | - | - |
| - | - | - | - |
| - | - | - | - |
| - | - | - | - |
| - | - | - | - |
| - | - | - | - |
| - | - | - | - |
| - | - | - | - |

# 3. 금융기관 예금, 대출 및 어음

단위 : 백만원

| 연별 과 은행별 | 예금총계 | 저축성예금 | | | | |
|---|---|---|---|---|---|---|
| | | 계 | 정기예금 | 정기적금 | 저축예금 | 기타 |
| 1996 | 459,872 | 396,000 | 58,891 | 21,906 | 71,018 | 244,185 |
| 1997 | 516,805 | 461,323 | 54,751 | 25,925 | 63,017 | 317,630 |
| 1998 | 507,897 | 458,177 | 123,096 | 16,607 | 57,169 | 261,305 |
| 1999 | 435,973 | 385,443 | 147,243 | 25,450 | 80,305 | 132,445 |
| **2000** | **399,021** | **347,721** | **160,100** | **21,022** | **93,899** | **72,700** |
| 국민은행 오산지점 | 109,243 | 98,319 | 46,277 | 1,146 | 27,195 | 23,701 |
| 서울은행 오산지점 | 42,155 | 35,216 | 13,498 | 1,504 | 10,726 | 9,488 |
| 한미은행 오산지점 | 73,683 | 64,864 | 31,858 | 2,402 | 11,705 | 18,899 |
| 한국주택은행 오산지점 | 47,807 | 44,756 | 21,332 | 3,185 | 10,036 | 10,203 |
| 농협 오산·화성시·군지부 | 116,596 | 96,340 | 46,707 | 12,731 | 31,501 | 5,401 |
| 중소기업은행 | 9,537 | 8,226 | 428 | 54 | 2,736 | 5,008 |

자료 : 지역경제과
주 : 1) 통화금융기관중 예금은행만 수록 2) '97.7.7일자로 자유저축예금이 저축예금으로 통합됨.

| 요구불예금 | 대출금 | 어음교환 | | | | |
|---|---|---|---|---|---|---|
| | | 장수(천장) | 금액(십억원) | 장당평균금액(천원) | 부도액 | 부도율 |
| 63,872 | 271,340 | 2,324 | 1,566 | 3,180 | - | - |
| 55,482 | 291,860 | ... | ... | ... | ... | ... |
| 49,720 | 356,751 | ... | ... | ... | ... | ... |
| 50,530 | 396,603 | ... | ... | ... | ... | ... |
| **51,300** | **456,501** | - | - | - | - | - |
| 10,924 | 72,729 | - | - | - | - | - |
| 6,939 | 27,631 | - | - | - | - | - |
| 8,819 | 42,954 | - | - | - | - | - |
| 3,051 | 130,102 | - | - | - | - | - |
| 20,256 | 165,767 | - | - | - | - | - |
| 1,311 | 17,318 | | | | | |

# 4. 새 마 을 금 고

단위 : 개, 백만원, 명

| 연 별 | 금 고 수 | 자 산 액 |
|---|---|---|
| 1996 | 4 | 18,410 |
| 1997 | 4 | 23,340 |
| 1998 | 3 | 23,467 |
| 1999 | 2 | 25,755 |
| 2000 | 1 | 29,023 |

자료 : 총무과

# 5. 외국기업 국내유치 실적

단위 : 천불

| 연 별 | 합 계 | | 농림수산업 | | 광 업 | |
|---|---|---|---|---|---|---|
| | 업체수 | 금 액 | 업체수 | 금 액 | 업체수 | 금 액 |
| 1999 | 2 | 21,735 | - | - | - | - |
| 2000 | - | - | - | - | - | - |

자료 : 지역경제과

| 예 금 액 | 대 출 액 | 회 원 수 |
|---|---|---|
| 13,607 | 13,052 | 10,699 |
| 17,157 | 17,039 | 13,203 |
| 18,087 | 18,009 | 10,764 |
| 19,230 | 22,134 | 12,497 |
| **25,733** | **19,791** | **13,399** |

| 제 조 업 | | 서비스업 | | 기 타 | |
|---|---|---|---|---|---|
| 업체수 | 금 액 | 업체수 | 금 액 | 업체수 | 금 액 |
| 2 | 21,735 | - | - | - | - |
| - | - | - | - | - | - |

# X. 주 택 · 건 설

# 1. 주택의 종류

단위 : 호

| 연 별 | 세 대 수(가구수) | 합 계 | 보급률(%) | 단 독 주 택 |
|---|---|---|---|---|
| 1997 | 24,491 | 17,166 | 70.1 | 4,926 |
| 1998 | 24,680 | 18,452 | 74.8 | 4,968 |
| 1999 | 27,712 | 20,376 | 73.5 | 5,003 |
| **2000** | **26,183** | **26,373** | **100.7** | **4,406** |
| 중 앙 동 | 5,549 | 5,586 | 100.7 | 837 |
| 대 원 동 | 10,024 | 10,649 | 106.2 | 1,053 |
| 남 촌 동 | 1,726 | 1,359 | 78.7 | 736 |
| 신 장 동 | 5,276 | 4,962 | 94.0 | 779 |
| 세 마 동 | 642 | 608 | 94.7 | 564 |
| 초 평 동 | 2,966 | 3,209 | 108.2 | 437 |

자료 : 통계청「인구주택총조사 보고서」
주: 1)세대수(가구수)=총가구-(단독가구+비혈연가구+집단가구+외국인가구)

| 종 류 별 주 택 수 | | | | |
|---|---|---|---|---|
| 아 파 트 | 연 립 주 택 | 다 세 대 주 택 | 다 가 구 주 택 | 비거주용 건물내 주택 |
| 7,118 | 3,767 | 327 | … | 1,028 |
| 8,347 | 3,767 | 327 | … | 1,043 |
| 10,192 | 3,767 | 341 | … | 1,073 |
| **17,606** | **3,348** | **173** | **-** | **840** |
| 4,036 | 437 | 62 | … | 214 |
| 8,288 | 867 | 45 | … | 396 |
| - | 550 | 4 | … | 69 |
| 2,793 | 1,240 | 45 | … | 105 |
| - | - | 17 | … | 27 |
| 2,489 | 254 | - | … | 29 |

## 2. 주택의 점유형태별

단위 : 호

| 연 별 | 합 계 | 자 가 | 전 세 | 보증부월세 |
|---|---|---|---|---|
| 1990 | 9,326 | 6,149 | 895 | 1,830 |
| 1995 | 14,182 | 10,737 | 2,515 | 452 |
| **2000** | **26,373** | **15,514** | **8,355** | **1,879** |

자료 : 통계청 「인구주택총조사 보고서」

## 3. 건 축 허 가

단위 : 동, ㎡

| 연별과용도별 | 합 계 | | 주거용 | | 농림수산업용 | | 광공업용 | |
|---|---|---|---|---|---|---|---|---|
| | 동수 | 연면적 | 동수 | 연면적 | 동수 | 연면적 | 동수 | 연면적 |
| 1996 | 337 | 147,324 | 106 | 21,114 | 8 | 3,182 | 16 | 11,001 |
| 1997 | 236 | 96,894 | 76 | 15,279 | 10 | 2,872 | 25 | 10,376 |
| 1998 | 110 | 31,288 | 50 | 5,206 | 4 | 908 | 8 | 9,084 |
| 1999 | 160 | 153,737 | 53 | 92,419 | 1 | 136 | 22 | 12,163 |
| **2000** | **183** | **190,582** | **51** | **83,954** | **1** | **1,821** | **14** | **10,880** |

자료 : 도시과

| 무보증월세 | 사 글 세 | 무 상 | 미 상 |
|---|---|---|---|
| 267 | … | 185 | _ |
| (사글세포함) | | | |
| 94 | 32 | 339 | 13 |
| **142** | **98** | **385** | **0** |

| 상업용 | | 공공용 | | 문교용 | | 사회용 | | 기 타 | |
|---|---|---|---|---|---|---|---|---|---|
| 동수 | 연면적 | 동수 | 연면적 | 동수 | 연면적 | 동수 | 연면적 | 동수 | 연면적 |
| 182 | 77,804 | 1 | 43 | 2 | 15,769 | 2 | 2,075 | 20 | 16,336 |
| 114 | 57,376 | 3 | 694 | … | … | 5 | 5,671 | 3 | 4,626 |
| 40 | 12,642 | … | … | 2 | 1,358 | 1 | 291 | 5 | 1,799 |
| 69 | 37,386 | … | … | 1 | 382 | 1 | 1,941 | 13 | 9,310 |
| **96** | **65,765** | **1** | **6,124** | **6** | **3,396** | **1** | **2,231** | **13** | **16,411** |

# 4. 아파트건립(허가)

단위 : 가구

| 연 별 | 동 수 | 가구수 | 규모별 가구수 | | | | | | |
|---|---|---|---|---|---|---|---|---|---|
| | | | 33㎡ 미만 | 33~66 ㎡미만 | 66~99 ㎡미만 | 99~133 ㎡미만 | 133~166 ㎡미만 | 166~199 ㎡미만 | 199㎡ 이상 |
| 1997 | 86 | 8,021 | - | 3,523 | 3,762 | 736 | - | - | - |
| 1998 | - | - | - | - | - | - | - | - | - |
| 1999 | 9 | 894 | - | 894 | - | - | - | - | - |
| **2000** | **7** | **600** | **-** | **18** | **18** | **564** | **-** | **-** | **-** |

자료 : 도시과
주 : 1) 당해연도 사업승인 기준 2) 철거분은 고려하지 않음.

# 5. 토지거래 허가 및 신고

단위 : 건, 천㎡

| 연 별 | 토지거래허가 | | | | | | | | | |
|---|---|---|---|---|---|---|---|---|---|---|
| | 합 계 | | 허 가 | | 불허가내용 | | | | | |
| | | | | | 계 | | 이용목적 | | 기 타 | |
| | 건 수 | 면 적 | 건 수 | 면 적 | 건 수 | 면 적 | 건수 | 면적 | 건 수 | 면 적 |
| 1997 | 613 | 845 | 569 | 754 | 44 | 91 | 42 | 86 | 2 | 5 |
| 1998 | 75 | 143 | 73 | 139 | 2 | 4 | 2 | 4 | - | - |
| 1999 | - | - | - | - | - | - | - | - | - | - |
| **2000** | **-** | **-** | **-** | **-** | **-** | **-** | **-** | **-** | **-** | **-** |

자료 : 시민봉사과
주 : 1) 검인, 사후신고, 신고 포함
2) '98. 1.30일자로 토지거래허가구역 및 신고구역 전면 해제

| 층 수 별 가 구 수 | | | | | | | |
|---|---|---|---|---|---|---|---|
| 5층 이하 | | 6 ~ 9층 | | 10 ~ 19층 | | 20층 이상 | |
| 동 수 | 가구수 | 동 수 | 가구수 | 동 수 | 가구수 | 동 수 | 가구수 |
| - | - | - | - | 22 | 1982 | 64 | 6039 |
| - | - | - | - | - | - | - | - |
| - | - | - | - | 9 | 894 | - | - |
| - | - | - | - | 7 | 600 | - | - |

| | | | | | | | |
|---|---|---|---|---|---|---|---|
| | | | | | | | |
| | | | | | | | |

# 6. 토지거래 현황

단위 : 건, 천㎡

| 연 별 | 합 계 | | 용도지역별 | | | | | | | | | |
|---|---|---|---|---|---|---|---|---|---|---|---|---|
| | | | 도시계획구역내 | | | | | | | | | |
| | | | 주거지역 | | 상업지역 | | 공업지역 | | 녹지지역 | | 용도미지정구역 | |
| | 건 수 | 면 적 | 건 수 | 면 적 | 건 수 | 면 적 | 건 수 | 면 적 | 건 수 | 면 적 | 건 수 | 면 적 |
| 1997 | 1,731 | 1,208 | 960 | 264 | 49 | 9 | 18 | 11 | 417 | 584 | _ | _ |
| 1998 | 1,770 | 1,660 | 977 | 191 | 46 | 8 | 33 | 228 | 345 | 543 | 1 | - |
| 1999 | 4,749 | 1,867 | 3,861 | 279 | 13 | 6 | 52 | 109 | 216 | 572 | - | - |
| **2000** | **4,335** | **1,592** | **3,436** | **218** | **52** | **7** | **7** | **11** | **210** | **576** | - | - |

자료 : 시민봉사과

# 7. 용 도 지 구

단위 : ㎢

| 연 별 | 합 계 | 풍 치 | 미 관 | | | | | | 고 도 | | | 방화 |
|---|---|---|---|---|---|---|---|---|---|---|---|---|
| | | | 계 | 1종 | 2종 | 3종 | 4종 | 5종 | 계 | 최저 | 최고 | |
| 1999 | 0.87 | - | - | - | - | - | - | - | - | - | - | - |
| **2000** | **0.87** | - | - | - | - | - | - | - | - | - | - | - |

자료 : 도시과

| 도시계획 구역외 | | 지목별 | | | | | | | | | | | |
|---|---|---|---|---|---|---|---|---|---|---|---|---|---|
| | | 전 | | 답 | | 대 지 | | 임 야 | | 공상용지 | | 기 타 | |
| 건 수 | 면 적 | 건수 | 면적 | 건수 | 면적 | 건수 | 면적 | 건수 | 면적 | 건수 | 면적 | 건수 | 면적 |
| 287 | 340 | 179 | 191 | 299 | 423 | 1,056 | 186 | 131 | 371 | 9 | 8 | 57 | 29 |
| 368 | 690 | 214 | 232 | 301 | 441 | 1,040 | 385 | 142 | 542 | 9 | 21 | 64 | 39 |
| 607 | 901 | 239 | 241 | 261 | 348 | 3,934 | 302 | 183 | 748 | 30 | 69 | 102 | 159 |
| **630** | **780** | **175** | **198** | **304** | **370** | **3,585** | **241** | **185** | **676** | 11 | **54** | **75** | **52** |

| 시설보호 | | | 보존 | 공항 | 아파트 | 주차장 정 비 | 기 타 |
|---|---|---|---|---|---|---|---|
| 학교 | 공용 | 항만 | | | | | |
| - | - | - | - | - | - | - | 0.87 |
| - | - | - | - | - | - | - | 0.87 |

# 8. 도 시 계 획

단위 : ㎢

| 연 별 | 기 준 년 도 | 목 표 년 도 | 인 구 | | 계획 구역 면적 | 용 | | | | |
|---|---|---|---|---|---|---|---|---|---|---|
| | | | 기준 년도 인구 | 목표 년도 인구 | | 주 거 지 역 | | | | |
| | | | | | | 소 계 | 주거전용 지 역 | 일 반 주거지역 | 준 주거지역 | 소 계 |
| 1997 | 1,991 | 2,001 | 62,201 | 94,000 | 28.67 | 4.56 | _ | 4.30 | 0.26 | 0.71 |
| 1998 | 1,991 | 2,001 | 62,201 | 94,000 | 28.67 | 4.56 | _ | 4.30 | 0.26 | 0.71 |
| 1999 | 1,991 | 2,011 | 62,201 | 130,000 | 28.67 | 4.45 | - | 4.20 | 0.25 | 0.71 |
| **2000** | **1,991** | **2,011** | **62,201** | **130,000** | **28.68** | **4.56** | - | **4.30** | **0.26** | **0.71** |

자료 : 도시과

# 9. 공 원

단위 : 천㎡

| 연 별 | 총 계 | | 자 연 공 원 | | | | | | | |
|---|---|---|---|---|---|---|---|---|---|---|
| | | | 계 | | 국립공원 | | 도립공원 | | 시립공원 | |
| | 개소 | 면적 | 개소 | 면적 | 개소 | 면적 | 개소 | 면적 | 개소 | 면적 |
| 1998 | 17 | 85 | _ | _ | _ | _ | _ | _ | _ | _ |
| 1999 | 18 | 555 | _ | _ | _ | _ | _ | _ | _ | _ |
| **2000** | **18** | **555** | - | - | - | - | - | - | - | - |

자료 : 농림과 주 : 공원조성기준임.

| 도지역 | | | | | | | | | | | | |
|---|---|---|---|---|---|---|---|---|---|---|---|---|
| 상업지역 | | | | 공업지역 | | | | 녹지지역 | | | | 미지정 |
| 중심산업 | 일반상업 | 근린상업 | 유통상업 | 소계 | 전용공업지역 | 일반공업지역 | 준공업지역 | 소계 | 보존녹지지역 | 자연녹지지역 | 생산녹지지역 | |
| _ | 0.71 | _ | _ | 1.23 | _ | 1.06 | 0.17 | 22.17 | _ | 19.65 | 2.52 | _ |
| _ | 0.71 | _ | _ | 1.23 | _ | 1.06 | 0.17 | 22.17 | _ | 19.65 | 2.52 | _ |
| _ | 0.71 | _ | _ | 1.23 | _ | 1.06 | 0.17 | 22.28 | _ | 19.76 | 2.52 | _ |
| **_** | **0.71** | **_** | **_** | **1.23** | **_** | **1.06** | **0.17** | **22.17** | **_** | **19.65** | **2.52** | **_** |

| 도시공원 | | | | | | | | | | | | |
|---|---|---|---|---|---|---|---|---|---|---|---|---|
| 계 | | 어린이공원 | | 근린공원 | | 도시자연공원 | | 묘지공원 | | 체육공원 | | |
| 개소 | 면적 | 개소 | 면적 | 개소 | 면적 | 개소 | 면적 | 개소 | 면적 | 개소 | 면적 | |
| 17 | 85 | 14 | 39 | 3 | 46 | _ | _ | _ | _ | _ | _ | _ |
| 18 | 555 | 15 | 45 | 3 | 510 | _ | _ | _ | _ | _ | _ | _ |
| **18** | **555** | **15** | **45** | **3** | **510** | **-** | **-** | **-** | **-** | **-** | **-** | **-** |

# 10.하 천

단위 : ㎞

| 연 별 | 하천수(개소) | 총 연 장 | 요 개 수 | 기 개 수 |
|---|---|---|---|---|
| 1996 | 5 | 11.32 | 20.31 | 10.05 |
| 1997 | 5 | 11.32 | 20.31 | 10.55 |
| 1998 | 5 | 11.32 | 20.31 | 10.85 |
| 1999 | 5 | 11.32 | 20.31 | 11.25 |
| **2000** | **5** | **11.19** | **2.05** | **9.14** |

자료 : 상하수과

# 11. 하천부지점용

단위 : ㎡, 천원

| 연 별 | 건 수 | 면적 (㎡) | | | |
|---|---|---|---|---|---|
| | | 계 | 전 | 답 | 잡 종 지 |
| 1996 | 4 | 362 | - | - | - |
| 1997 | 2 | 432 | - | - | - |
| 1998 | 2 | 432 | - | - | - |
| 1999 | 15 | 6,742 | - | - | - |
| **2000** | **15** | **18,800** | - | - | - |

자료 : 상하수과
주 : 1) '95년까지는 하천부지 + 구거부지

| 미 개 수 | 개 수 율(%) |
|---|---|
| 10.26 | 50.52 |
| 9.76 | 51.94 |
| 9.46 | 53.42 |
| 9.06 | 55.39 |
| **2.05** | **81.6** |

| | 토 사 채 취 (㎥) | 사 용 료 징 수 (천원) | |
|---|---|---|---|
| 기 타 | | 조 정 | 징 수 |
| 362 | - | 1,018 | 1,018 |
| 432 | - | 1,545 | 1,545 |
| 432 | - | 1,330 | 1,330 |
| 6,742 | - | 32,212 | 30,729 |
| **18,800** | - | **25,873** | **24,438** |

# 12. 도 로

단위 : m, %

| 연 별 | 합계 | | | | |
|---|---|---|---|---|---|
| | 계 | 포장 | 포장율 | 미포장 | 미개통 |
| 1996 | 74,499 | 70,799 | 95.0 | _ | 3,700 |
| 1997 | 77,212 | 73,512 | 95.2 | _ | 3,700 |
| 1998 | 77,416 | 73,716 | 95.2 | - | 3,700 |
| 1999 | 77,416 | 73,716 | 95.2 | - | 3,700 |
| **2000** | **80,286** | **76,586** | **95.4** | **-** | **3,700** |

| 연 별 | 지방도 | | | | |
|---|---|---|---|---|---|
| | 계 | 포장 | 포장율 | 미포장 | 미개통 |
| 1996 | 19,100 | 15,400 | 80.6 | _ | 3,700 |
| 1997 | 19,100 | 15,400 | 80.6 | _ | 3,700 |
| 1998 | 19,100 | 15,400 | 80.6 | - | 3,700 |
| 1999 | 19,100 | 15,400 | 80.6 | - | 3,700 |
| **2000** | **19,100** | **15,400** | **80.6** | **-** | **3,700** |

자료 : 건설과

| 고속도로 | 일반국도 | | | | |
|---|---|---|---|---|---|
| | 계 | 포장 | 포장율 | 미포장 | 미개통 |
| 3,550 | 9,600 | 9,600 | 100.0 | - | - |
| 3,550 | 9,650 | 9,650 | 100.0 | - | - |
| 3,550 | 9,650 | 9,650 | 100.0 | - | - |
| 3,550 | 9,650 | 9,650 | 100.0 | - | - |
| **3,550** | **9,650** | **9,650** | **100.0** | **-** | **-** |

| 시도 | | | | |
|---|---|---|---|---|
| 계 | 포장 | 포장율 | 미포장 | 미개통 |
| 42,249 | 42,249 | 100.0 | - | - |
| 44,912 | 44,912 | 100.0 | - | - |
| 45,116 | 45,116 | 100.0 | - | - |
| 45,116 | 45,116 | 100.0 | - | - |
| **47,986** | **47,986** | **100.0** | **-** | **-** |

# 13. 도 로 시 설 물

단위 : m, m²

| 연 별 | 보도육교 | | | 지하보도 | | |
|---|---|---|---|---|---|---|
| | 개 소 | 연 장 | 면 적 | 개 소 | 연 장 | 면 적 |
| 1996 | 4 | 97 | 314 | 1 | 37 | 148 |
| 1997 | 4 | 97 | 314 | 1 | 37 | 148 |
| 1998 | 5 | 120 | 401 | 1 | 37 | 148 |
| 1999 | 5 | 120 | 401 | 1 | 37 | 148 |
| **2000** | **5** | **120** | **401** | **1** | **37** | **148** |

| 연 별 | 차도육교 | | | 지하상가 | | |
|---|---|---|---|---|---|---|
| | 개 소 | 연 장 | 면 적 | 개 소 | 연 장 | 면 적 |
| 1996 | 1 | 100 | 1,750 | _ | _ | _ |
| 1997 | 1 | 100 | 1,750 | _ | _ | _ |
| 1998 | 1 | 100 | 1,750 | - | - | - |
| 1999 | 1 | 100 | 1,750 | - | - | - |
| **2000** | **1** | **100** | **1,750** | - | - | - |

자료 : 건설과

| 지 하 차 도 | | | 고 가 도 로 | | |
|---|---|---|---|---|---|
| 개 소 | 연 장 | 면 적 | 개 소 | 연 장 | 면 적 |
| 2 | 363 | 7,237 | - | - | - |
| 2 | 363 | 7,237 | - | - | - |
| 2 | 363 | 7,237 | - | - | - |
| 2 | 363 | 7,237 | - | - | - |
| **2** | **363** | **7,237** | 2 | 480 | 7,680 |

| 터 널 | | | 입 체 시 설 | | | 가로등 |
|---|---|---|---|---|---|---|
| 개 소 | 연 장 | 면 적 | 개 소 | 연 장 | 면 적 | 개 소 |
| - | - | - | - | - | - | 780 |
| - | - | - | - | - | - | 821 |
| - | - | - | - | - | - | 881 |
| - | - | - | - | - | - | 1,575 |
| - | - | - | - | - | - | **1,630** |

# 14. 교 량

단위 : m

| 연 별 | 합계 | | | | | |
|---|---|---|---|---|---|---|
| | 계 | | 가설 | | 미가설 | |
| | 개소 | 연장 | 개소 | 연장 | 개소 | 연장 |
| 1996 | 9 | 529.6 | 9 | 529.6 | _ | _ |
| 1997 | 11 | 714.9 | 11 | 714.9 | _ | _ |
| 1998 | 11 | 714.9 | 11 | 714.9 | - | - |
| 1999 | 10 | 664.8 | 10 | 664.8 | - | - |
| **2000** | **10** | **664.6** | **10** | **664.6** | | |

| 연 별 | 지방도 | | | | | |
|---|---|---|---|---|---|---|
| | 계 | | 가설 | | 미가설 | |
| | 개소 | 연장 | 개소 | 연장 | 개소 | 연장 |
| 1996 | 2 | 125.0 | 2 | 125.0 | _ | _ |
| 1997 | 2 | 125.0 | 2 | 125.0 | _ | _ |
| 1998 | 2 | 125.0 | 2 | 125.0 | - | - |
| 1999 | 2 | 125.0 | 2 | 125.0 | - | - |
| **2000** | **2** | **125.0** | **2** | **125.0** | - | - |

자료 : 건설과

| 고속도로 | | 일반국도 | | | | | |
|---|---|---|---|---|---|---|---|
| 가설 | | 계 | | 가설 | | 미가설 | |
| 개소 | 연장 | 개소 | 연장 | 개소 | 연장 | 개소 | 연장 |
| 5 | 185.3 | 2 | 250.6 | 2 | 250.6 | _ | _ |
| 5 | 185.3 | 2 | 250.6 | 2 | 250.6 | _ | _ |
| 5 | 185.3 | 2 | 250.6 | 2 | 250.6 | - | - |
| 4 | 135.2 | 2 | 250.6 | 2 | 250.6 | - | - |
| **4** | **135.0** | **2** | **250.6** | **2** | **250.6** | - | - |

| 시도 | | | | | |
|---|---|---|---|---|---|
| 계 | | 가설 | | 미가설 | |
| 개소 | 연장 | 개소 | 연장 | 개소 | 연장 |
| 2 | 154.0 | 2 | 154.0 | _ | _ |
| 2 | 154.0 | 2 | 154.0 | _ | _ |
| 2 | 154.0 | 2 | 154.0 | - | - |
| 2 | 154.0 | 2 | 154.0 | - | - |
| **2** | **154.0** | **2** | **154.0** | - | - |

# 15. 건 설 장 비

단위 : 대

| 연 별 | 합 계 | 불도우저 | 굴삭기 | 로우더 | 지게차 | 스 크 레이퍼 | 덤프트럭 |
|---|---|---|---|---|---|---|---|
| 1996 | 242 | _ | 14 | 9 | 202 | _ | 3 |
| 1997 | 272 | _ | 16 | 10 | 206 | _ | 23 |
| 1998 | 329 | 3 | 29 | 9 | 210 | - | 64 |
| 1999 | 335 | 3 | 28 | 11 | 203 | - | 74 |
| **2000** | **277** | **-** | **15** | **13** | **218** | **_** | **16** |

| 연 별 | 아 스 팔 트 | | | 골재살포기 | 쇄 석 기 | 공기압축기 | 천 공 기 |
|---|---|---|---|---|---|---|---|
| | 믹싱플랜트 | 휘 니 셔 | 살 포 기 | | | | |
| 1996 | _ | 1 | _ | _ | _ | _ | _ |
| 1997 | _ | 1 | _ | _ | _ | _ | _ |
| 1998 | - | 1 | - | - | - | - | - |
| 1999 | - | 1 | - | - | - | - | - |
| **2000** | 1 | - | - | - | - | - | - |

자료 : 교통행정과

| 기 중 기 | 그레이더 | 로 울 러 | 콘 크 리 트 | | | | |
|---|---|---|---|---|---|---|---|
| | | | 배칭프랜트 | 휘 니 셔 | 살 포 기 | 믹서트럭 | 펌 프 |
| 6 | 2 | 6 | - | - | - | - | - |
| 9 | 1 | 4 | - | - | - | - | - |
| 8 | 1 | 4 | - | - | - | - | - |
| 9 | 1 | 5 | - | - | - | - | - |
| 9 | 1 | 4 | - | - | - | - | - |

| 사리채취기 | 준 설 선 | 노상안전기 | 항타와항발기 | 기 타 |
|---|---|---|---|---|
| - | - | - | - | - |
| - | - | - | - | - |
| - | - | - | - | - |
| - | - | - | - | - |
| - | - | - | - | - |

# XI. 교통 · 관광 및 정보통신

# 1. 자동차 등록

단위 : 대

| 연별과 월별 | 합계 | | | | 승용차 | | | | 승합차 | | | |
|---|---|---|---|---|---|---|---|---|---|---|---|---|
| | | 관용 | 자가용 | 영업용 | | 관용 | 자가용 | 영업용 | | 관용 | 자가용 | 영업용 |
| 1996 | 16,738 | 154 | 15,813 | 771 | 11,753 | 46 | 11,427 | 280 | 1,384 | 31 | 1,250 | 103 |
| 1997 | 18,791 | 161 | 17,833 | 797 | 13,600 | 47 | 13,214 | 339 | 1,510 | 30 | 1,387 | 93 |
| 1998 | 18,647 | 162 | 17,799 | 686 | 13,568 | 45 | 13,181 | 342 | 1,534 | 32 | 1,367 | 135 |
| 1999 | 21,969 | 156 | 21,050 | 763 | 15,783 | 43 | 15,386 | 354 | 2,146 | 33 | 1,959 | 154 |
| **2000** | **29,243** | **153** | **28,148** | **942** | **20,444** | **45** | **20,006** | **393** | **3,822** | **33** | **3,621** | **168** |
| 1 월 | 29,749 | 152 | 28,633 | 964 | 20,822 | 45 | 20,358 | 419 | 3,863 | 33 | 3,672 | 158 |
| 2 월 | 10,468 | 184 | 9,594 | 690 | 2,310 | 33 | 2,103 | 174 | 4,054 | 71 | 3,737 | 246 |
| 3 월 | 22,667 | 156 | 21,682 | 829 | 16,104 | 43 | 15,681 | 380 | 2,403 | 33 | 2,196 | 174 |
| 4 월 | 23,060 | 155 | 22,055 | 850 | 16,345 | 43 | 15,921 | 381 | 2,498 | 34 | 2,287 | 177 |
| 5 월 | 24,230 | 153 | 23,198 | 879 | 17,232 | 43 | 16,799 | 390 | 2,673 | 34 | 2,462 | 177 |
| 6 월 | 24,809 | 160 | 23,756 | 893 | 17,585 | 44 | 17,147 | 394 | 2,813 | 38 | 2,600 | 175 |
| 7 월 | 25,669 | 161 | 24,610 | 898 | 18,147 | 45 | 17,715 | 387 | 3,008 | 38 | 2,796 | 174 |
| 8 월 | 26,580 | 161 | 25,521 | 898 | 18,811 | 44 | 18,383 | 384 | 3,155 | 38 | 2,947 | 170 |
| 9 월 | 27,084 | 162 | 26,023 | 899 | 19,086 | 46 | 18,665 | 375 | 3,317 | 38 | 3,109 | 170 |
| 10 월 | 27,844 | 161 | 26,784 | 899 | 19,567 | 45 | 19,148 | 374 | 3,482 | 38 | 3,282 | 162 |
| 11 월 | 28,677 | 162 | 27,605 | 910 | 20,122 | 45 | 19,704 | 373 | 3,666 | 38 | 3,465 | 163 |
| 12 월 | 29,243 | 153 | 28,148 | 942 | 20,444 | 45 | 20,006 | 393 | 3,822 | 33 | 3,621 | 168 |

자료 : 교통행정과
주 : 합계에는 이륜차 미포함

| 화 물 차 | | | | 특 수 차 | | | | 이륜자동차 | | |
|---|---|---|---|---|---|---|---|---|---|---|
| | 관용 | 자가용 | 영업용 | | 관용 | 자가용 | 영업용 | | 관용 | 자가용 |
| 3,506 | 66 | 3,119 | 321 | 95 | 11 | 17 | 67 | 594 | 110 | 484 |
| 3,598 | 72 | 3,214 | 312 | 83 | 12 | 18 | 53 | 5,163 | 111 | 5,052 |
| 3,497 | 73 | 3,236 | 188 | 48 | 12 | 15 | 21 | 3,182 | 89 | 3,093 |
| 3,989 | 71 | 3,684 | 234 | 51 | 9 | 21 | 21 | 2,923 | 73 | 2,850 |
| **4,918** | **66** | **4,505** | **347** | **59** | **9** | **16** | **34** | **3,192** | **85** | **3,107** |
| 5,005 | 65 | 4,587 | 353 | 59 | 9 | 16 | 34 | 2,944 | 77 | 2,867 |
| 4,054 | 71 | 3,737 | 246 | 50 | 9 | 17 | 24 | 2,951 | 77 | 2,874 |
| 4,110 | 71 | 3,788 | 251 | 50 | 9 | 17 | 24 | 2,976 | 77 | 2,899 |
| 4,166 | 69 | 3,830 | 267 | 51 | 9 | 17 | 25 | 3,004 | 77 | 2,927 |
| 4,274 | 67 | 3,924 | 283 | 51 | 9 | 13 | 29 | 3,037 | 77 | 2,960 |
| 4,357 | 69 | 3,995 | 293 | 54 | 9 | 14 | 31 | 3,060 | 73 | 2,987 |
| 4,461 | 69 | 4,085 | 307 | 53 | 9 | 14 | 30 | 3,093 | 73 | 3,020 |
| 4,563 | 70 | 4,177 | 316 | 51 | 9 | 14 | 28 | 3,127 | 79 | 3,048 |
| 4,630 | 69 | 4,235 | 326 | 51 | 9 | 14 | 28 | 3,145 | 79 | 3,066 |
| 4,741 | 69 | 4,339 | 333 | 54 | 9 | 15 | 30 | 3,161 | 80 | 3,081 |
| 4,832 | 70 | 4,421 | 341 | 57 | 9 | 15 | 33 | 3,177 | 85 | 3,092 |
| 4,918 | 66 | 4,505 | 347 | 59 | 9 | 16 | 34 | 3,192 | 85 | 3,107 |

## 2. 영업용자동차 업종별 수송

단위 : 화물/톤, 여객/명

| 연 별 | 여객 | | | | | | | |
|---|---|---|---|---|---|---|---|---|
| | 계 | | 시외버스 | | 시내버스 | | 택 시 | |
| | 등록대수 | 수송인원 | 등록대수 | 수송인원 | 등록대수 | 수송인원 | 등록대수 | 수송인원 |
| 1997 | 265 | 7,023,260 | _ | _ | 30 | 3,992,120 | 235 | 2,617,640 |
| 1998 | 327 | 7,223,760 | _ | _ | 30 | 3,992,120 | 253 | 2,818,140 |
| 1999 | 382 | 8,603,910 | - | - | 36 | 4,790,520 | 282 | 3,211,980 |
| **2000** | **386** | **9,732,630** | - | - | **45** | **5,988,150** | **271** | **3,086,690** |

자료 : 교통행정과 주 : 구역 화물에 특수, 용달포함

## 3. 주 차 장

단위 : 대수

| 연 별 | 계 | | | | | | 노 | |
|---|---|---|---|---|---|---|---|---|
| | 계 | | 공 영 | | 민 영 | | 공 영 | |
| | 개소 | 면수 | 개소 | 면수 | 개소 | 면수 | 개소 | 면수 |
| 1997 | 668 | 12,805 | 143 | 4,514 | 525 | 8,291 | 116 | 2,507 |
| 1998 | 650 | 12,513 | 149 | 5,133 | 501 | 7,380 | 116 | 2,440 |
| 1999 | 700 | 15,534 | 131 | 4,882 | 569 | 10,652 | 116 | 2,462 |
| **2000** | **1,057** | **24,726** | **346** | **12,314** | **711** | **12,412** | **116** | **2,433** |

자료 : 교통행정과

| 전세 | | 화물 | | | | | |
|---|---|---|---|---|---|---|---|
| | | 계 | | 노선 | | 구역 | |
| 등록대수 | 수송인원 | 등록대수 | 수송량 | 등록대수 | 수송량 | 등록대수 | 수송량 |
| 44 | 413,500 | 405 | 1,850,400 | _ | _ | 405 | 1,850,400 |
| 44 | 413,500 | 174 | 794,980 | - | - | 174 | 794,980 |
| 64 | 601,410 | 252 | 1,151,640 | - | - | 252 | 1,151,640 |
| **70** | **657,790** | **377** | **1,722,890** | - | - | **377** | **1,722,890** |

| 상 | | 노외 | | | | 건축부설물 | | | |
|---|---|---|---|---|---|---|---|---|---|
| 민영 | | 공영 | | 민영 | | 공영 | | 민영 | |
| 개소 | 면수 | 개소 | 면수 | 개소 | 면수 | 개소 | 면수 | 개소 | 면수 |
| _ | _ | 12 | 1,822 | 23 | 921 | 15 | 185 | 502 | 7,370 |
| - | - | 13 | 2,058 | 19 | 645 | 20 | 635 | 482 | 6,735 |
| - | - | 15 | 2,420 | 18 | 545 | - | - | 551 | 10,107 |
| - | - | **14** | **2,133** | **17** | **495** | **216** | **7,748** | **694** | **11,917** |

# 4. 철 도 수 송

단위 : 명,톤, 천원

| 연별 및 역별 | 여객 | | |
|---|---|---|---|
| | 승차인원 | 강차인원 | 여객수입 |
| 1996 | 107,095 | 67,089 | 694,866 |
| 1997 | 104,988 | 70,187 | 797,068 |
| 1998 | 87,298 | 61,720 | 721,477 |
| 1999 | 89,884 | 64,088 | 755,850 |
| **2000** | **101,925** | **70,772** | **853,629** |
| 오산역 | 101,925 | 70,772 | 853,629 |

자료 : 서울 도시철도공사 (영업계획부)

# 5. 관광사업체등록

단위 : 개소

| 연별 | 여행업 | | | 관광숙박업 | | | | | | | |
|---|---|---|---|---|---|---|---|---|---|---|---|
| | | | | 관광호텔업 | | 국민호텔업 | | 휴양콘도미니엄업 | | 가족호텔수 | |
| | 일반 | 국외 | 국내 | 호텔수 | 객실수 | 호텔수 | 객실수 | 콘도수 | 객실수 | 호텔수 | 객실수 |
| 1996 | - | 1 | 4 | - | - | - | - | - | - | - | - |
| 1997 | - | 2 | 5 | - | - | - | - | - | - | - | - |
| 1998 | - | 2 | 5 | - | - | - | - | - | - | - | - |
| 1999 | - | 4 | 7 | - | - | - | - | - | - | - | - |
| **2000** | - | **5** | **8** | - | - | - | - | - | - | - | - |

자료 : 문화공보실

| 화물 | | |
|---|---|---|
| 발송톤수 | 도착톤수 | 화물수입 |
| 102 | 32,811 | 2,519 |
| 81 | 27,541 | 3,386 |
| 928 | 30,950 | 6,683 |
| 474 | 27,153 | 1,553 |
| - | 43,764 | - |
| - | 43,764 | - |

| 한국전통호텔업 | | 관광객이용시설업 | | | | | | 국제회의용업업 | 관광편의시설업 |
|---|---|---|---|---|---|---|---|---|---|
| 호텔수 | 객실수 | 전문휴양업 | 종합휴양장업 | 관광유람선업 | 관광음식점업 | 외국인전통음식점업 | 외국인전용관광기념품판매점업 | | |
| - | - | - | - | - | - | - | - | - | - |
| - | - | - | - | - | - | - | - | - | - |
| - | - | - | - | - | - | - | - | - | - |
| - | - | - | - | - | - | - | - | - | - |
| - | - | - | - | - | - | - | - | - | - |

# 6. 우 편 시 설

단위 : 개, 명, 대

| 연별과 동별 | 우체국수 | | | | | | | 직원수 |
|---|---|---|---|---|---|---|---|---|
| | 계 | 일반국 | 분 국 | 별정국 | 군우국 | 분 실 | 우편취급소 | |
| 1997 | 4 | 2 | 1 | _ | _ | _ | 1 | 53 |
| 1998 | 4 | 2 | 1 | - | - | - | 1 | 42 |
| 1999 | 5 | 2 | 1 | - | - | - | 2 | 58 |
| **2000** | **5** | **2** | **1** | - | - | - | **2** | **58** |
| 중앙동 | 1 | 1 | - | - | - | - | - | … |
| 대원동 | 1 | 1 | - | - | - | - | - | … |
| 남촌동 | - | - | - | - | - | - | - | - |
| 신장동 | 2 | - | - | - | - | - | 2 | … |
| 세마동 | 1 | - | 1 | - | - | - | - | … |
| 초평동 | - | - | - | - | - | - | - | - |

자료 : 정보통신부「정보통신통계연보」,서울체신청

| 집배원수 | 우 체 통 | | | 사서함 시설수 | 수 송 장 비 | | | 우표류 판매소 |
|---|---|---|---|---|---|---|---|---|
| | 계 | 갑 | 을 | | 자동차 | 이륜차 | 자전거 | |
| 18 | 64 | 17 | 47 | 50 | 5 | 16 | _ | 78 |
| 19 | 69 | 22 | 47 | 50 | 5 | 71 | - | 77 |
| 16 | 64 | 24 | 40 | 50 | 3 | 16 | - | 82 |
| **16** | **57** | **29** | **28** | **50** | **7** | **27** | - | **89** |
| 16 | … | … | … | - | - | … | - | … |
| - | … | … | … | - | - | … | - | … |
| - | - | - | - | - | - | - | - | … |
| - | … | … | … | - | - | … | - | … |
| - | … | … | … | - | - | … | - | … |
| - | - | - | - | - | - | - | - | … |

# 7. 우 편 물 취 급

단위 : 천통

| 연 별 | 국내 | | | | | | | |
|---|---|---|---|---|---|---|---|---|
| | 총 계 | | 일 반 | | 특 수 | | 소 포 | |
| | 접 수 | 배 달 | 접 수 | 배 달 | 접 수 | 배 달 | 접 수 | 배 달 |
| 1996 | 4,822 | 5,738 | 4,650 | 5,336 | 156 | 375 | 16 | 27 |
| 1997 | 8,849 | 20,272 | 8,098 | 19,126 | 681 | 1,055 | 70 | 91 |
| 1998 | 8,908 | 20,238 | 8,141 | 19,118 | 709 | 1,045 | 58 | 75 |
| 1999 | 8,925 | 17,421 | 8,079 | 16,133 | 785 | 1,206 | 61 | 82 |
| **2000** | **8,188** | **28,417** | **7,111** | **26,793** | **898** | **1,512** | **179** | **112** |

자료 : 정보통신부「정보통신통계연보」,서울체신청
주 : '97년부터 화성군 포함 자료임.

| 국제 | | | | | | | |
|---|---|---|---|---|---|---|---|
| 총계 | | 일반 | | 특수 | | 소포 | |
| 접수 | 배달 | 접수 | 배달 | 접수 | 배달 | 접수 | 배달 |
| 31 | 37 | 29 | 35 | 1 | 2 | 1 | 1 |
| 74 | 141 | 68 | 131 | 2 | 10 | 4 | 3 |
| 59 | 96 | 52 | 87 | 3 | 7 | 4 | 2 |
| 79 | 112 | 69 | 101 | 6 | 7 | 4 | 4 |
| **149** | **289** | **134** | **264** | **9** | **19** | **6** | **6** |

# 8. 우편요금수입

단위 : 천원

| 연 별 | 총 계 | | 일 반 | |
|---|---|---|---|---|
| | 국 내 | 국 제 | 국 내 | 국 제 |
| 1996 | 989,828 | 49,730 | 762,600 | 13,804 |
| 1997 | 2,395,726 | 147,417 | 1,429,255 | 32,849 |
| 1998 | 2,592,652 | 197,743 | 1,565,114 | 27,078 |
| 1999 | 2,835,306 | 282,214 | 1,595,315 | 38,604 |
| **2000** | **3,053,746** | **456,924** | **1,409,414** | **83,944** |

자료 : 서울체신청,정보통신부「정보통신통계연보」
주 : '97년은 화성군 포함 자료임.

# 9. 국내전보취급

단위 : 건

| 연 별 | 계 | 발 신 | | |
|---|---|---|---|---|
| | | | 유 료 | 무 료 |
| 1996 | 37,824 | 8,774 | 8,774 | - |
| 1997 | 24,975 | 2,512 | 2,512 | - |
| 1998 | 20,488 | 1,739 | 1,738 | 1 |
| 1999 | 19,143 | 820 | 820 | - |
| **2000** | **19,236** | **285** | **284** | **1** |

자료 : 한국통신 수도권 강남본부

| 특수 | | 소포 | |
|---|---|---|---|
| 국내 | 국제 | 국내 | 국제 |
| 173,004 | 6,672 | 54,224 | 29,254 |
| 732,882 | 14,219 | 233,589 | 100,349 |
| 834,584 | 47,777 | 192,954 | 122,888 |
| 1,047,821 | 135,709 | 192,170 | 107,901 |
| **1,243,189** | **218,069** | **401,143** | **154,911** |

| | 착신 | |
|---|---|---|
| | 유료 | 무료 |
| 29,050 | 29,050 | - |
| 22,463 | 22,463 | - |
| 18,749 | 18,747 | 2 |
| 18,323 | 18,321 | 2 |
| **18,951** | **18,951** | - |

# 10. 전 화 사 용

| 연 별 | 국 내 전 화 (1,000도수) | | |
|---|---|---|---|
| | 일반전화(자동+수동) | 공 중 전 화 | 요 금(백만원) |
| 1996 | 198,033 | 29,939 | 9,119 |
| 1997 | 196,275 | 26,061 | 9,516 |
| 1998 | 161,722 | 18,640 | 8,116 |
| 1999 | 138,131 | 10,180 | 6,724 |
| **2000** | **129,052** | **5,723** | **6,093** |

자료 : 한국통신 수도권강남본부
주 : 유선전화 사용실적임(무선전화 사용실적은 제외)

# 11. 전화시설 및 가입자수

단위 : 회선, 명, 대

| 연 별 | 전 화 국 수 | 시 설 수 |
|---|---|---|
| 1996 | 1 | 37,098 |
| 1997 | 1 | 41,298 |
| 1998 | 1 | 45,398 |
| 1999 | 1 | 50,852 |
| **2000** | 1 | **53,220** |

자료 : 한국통신 수도권 강남본부

| 국 제 전 화 (1,000건) | | |
|---|---|---|
| 일반전화(자동+수동) | 공 중 전 화 | 요 금(백만원) |
| 177 | 31 | 830 |
| 188 | 68 | 938 |
| 176 | 62 | 884 |
| - | - | 906 |
| - | - | **832** |

| 전 화 가 입 자 수 | | | | 공 중 전 화 |
|---|---|---|---|---|
| | 업 무 용 | 주 택 용 | 사 업 용 | |
| 35,791 | 8,085 | 27,706 | - | 739 |
| 38,463 | 11,669 | 26,794 | - | 967 |
| 38,571 | 11,404 | 26,826 | 341 | 1,277 |
| 42,158 | 12,885 | 29,044 | 229 | 1,403 |
| **50,303** | **14,363** | **35,753** | **187** | **1,339** |

# 12.행정전산장비 보유

단위 : 대, 회선

| 연 별 | 주전산기(조) | | | | | |
|---|---|---|---|---|---|---|
| | 계 | 행정전산망용 | | | | 일반 업무용 |
| | | 소 계 | 주 민 | 자 동 차 | 부 동 산 | |
| 1996 | - | - | - | - | - | - |
| 1997 | - | - | - | - | - | - |
| 1998 | - | - | - | - | - | - |
| 1999 | 1 | - | - | - | - | 1 |
| 2000 | 1 | - | | | | 1 |

| 연 별 | 통신 | | | | | |
|---|---|---|---|---|---|---|
| | 계 | 변복조장치 (MODEM) | 데이터서비스 장치 (DSU) | 패킷분해 조립장치 (PAD) | 근거리변복조 장치 (LDM) | 통신망 관리장비 (NMS) |
| 1996 | 36 | 32 | 3 | - | - | - |
| 1997 | 69 | 37 | 16 | 3 | 10 | 1 |
| 1998 | 64 | 32 | 16 | 3 | 10 | 1 |
| 1999 | 64 | 32 | 16 | 3 | 10 | 1 |
| 2000 | 35 | 12 | 7 | - | - | - |

자료 : 경기도 정보통신담당관실, 총무과

| 개인용컴퓨터(PC)(대) | | | | | | |
|---|---|---|---|---|---|---|
| 계 | 행정전산망용 | | | | 일반업무용 | 교육용 |
| | 소계 | 주민 | 자동차 | 부동산 | | |
| 165 | 34 | 30 | 2 | 2 | 128 | 3 |
| 237 | 42 | 38 | 2 | 2 | 189 | 6 |
| 238 | 36 | 32 | 2 | 2 | 196 | 6 |
| 315 | 39 | 32 | 3 | 4 | 268 | 8 |
| **493** | **22** | **18** | **2** | **2** | **466** | **5** |

| 장비(대) | | | | | 온라인통신회선 | | | | |
|---|---|---|---|---|---|---|---|---|---|
| 패킷장비 | 망다중화장비(MUX) | 망연결장치(Router) | 초고속교환기(ATM) | 채널분배장치(CSU) | 계 | 전용 | 구내 | 데이콤망서비스 DNS | ATM |
| _ | 1 | _ | _ | _ | 19 | 18 | 1 | _ | _ |
| _ | 1 | 1 | _ | _ | 19 | 18 | 1 | _ | _ |
| - | 1 | 1 | _ | _ | 34 | 18 | 9 | 7 | _ |
| - | 1 | 1 | _ | _ | 34 | 18 | 9 | 7 | _ |
| **2** | **2** | **10** | **1** | **1** | **492** | **18** | **466** | **7** | **1** |

# Ⅻ. 보건 및 사회보장

# 1. 의 료 기 관

단위 : 개소

| 연 별 | 합 계 | | 종합병원 | | 병 원 | | 특수병원 | | 의 원 | |
|---|---|---|---|---|---|---|---|---|---|---|
| | 병원수 | 병상수 | 병원수 | 병상수 | 병원수 | 병상수 | 병원수 | 병상수 | 병원수 | 병상수 |
| 1996 | 53 | 730 | 1 | 102 | 1 | 501 | 1 | … | 28 | 127 |
| 1997 | 59 | 856 | 1 | 129 | 1 | 51 | 1 | 490 | 34 | 186 |
| 1998 | 62 | 823 | 1 | 129 | - | - | 1 | 531 | 37 | 163 |
| 1999 | 73 | 934 | 1 | 145 | - | - | 1 | 596 | 42 | 193 |
| **2000** | **90** | **930** | **1** | **145** | **-** | **-** | **1** | **596** | **49** | **189** |

자료 : 보건소
주 : 1) 특수병원 - 정신병원, 결핵병원, 나병원 포함. 2) 보건소는 합계에 미포함

# 2. 의료기관종사 의료인력

단위 : 명

| 연 별 | 합 계 | 의 사 | | 치과의사 | 한 의 사 |
|---|---|---|---|---|---|
| | | 상근의사 | 비상근의사 | | |
| 1996 | 339 | 49 | 3 | 17 | 8 |
| 1997 | 386 | 55 | 4 | 18 | 8 |
| 1998 | 377 | 61 | - | 21 | 8 |
| 1999 | 588 | 90 | 2 | 26 | 11 |
| **2000** | **494** | **80** | **2** | **30** | **14** |

자료 : 보건복지부 「보건복지통계연보」
주 : 1) 의사 - 의료종사자만 포함. 2) 약사 - 개인약국의 약사는 미포함.

| 치과병(의)원 | | 한방병(의)원 | | 부속의원 | | 조 산 소 | | 보 건 의료원 | 보건소 | 보 건 지 소 | 보 건 진료소 |
|---|---|---|---|---|---|---|---|---|---|---|---|
| 병원수 | 병상수 | 병원수 | 병상수 | 병원수 | 병상수 | 병원수 | 병상수 | | | | |
| 14 | _ | 8 | _ | _ | _ | _ | _ | _ | 1 | _ | _ |
| 14 | _ | 8 | _ | _ | _ | _ | _ | _ | 1 | _ | _ |
| 15 | - | 8 | - | - | - | - | - | - | 1 | - | - |
| 18 | - | 11 | - | - | - | - | - | - | 1 | - | - |
| **24** | **-** | **15** | **-** | **-** | **-** | **-** | **-** | **-** | **1** | **-** | **-** |

| 조 산 사 | 간 호 사 | 간호조무사 | 의료기사 | 의무기록사 | 약 사 |
|---|---|---|---|---|---|
| 2 | 84 | 122 | 47 | 2 | 5 |
| 2 | 78 | 159 | 56 | _ | 6 |
| 2 | 73 | 144 | 64 | 1 | 3 |
| 1 | 143 | 229 | 81 | 1 | 4 |
| **-** | **76** | **212** | **78** | **-** | **2** |

# 3. 보건소 인력

단위 : 명

| 연 별 | 합 계 | 면허 | | | | | | | | | |
|---|---|---|---|---|---|---|---|---|---|---|---|
| | | 소계 | 의사 | 치과의사 | 한의사 | 조산사 | 간호사 | 약사 | 임상병리사 | 방사선사 | 물리치료사 |
| 1996 | 21 | 11 | 1 | _ | _ | _ | 4 | 1 | 1 | 1 | _ |
| 1997 | 21 | 10 | 1 | _ | _ | _ | 4 | _ | 1 | 1 | _ |
| 1998 | 27 | 9 | 1 | - | - | - | 4 | 1 | 1 | 1 | 1 |
| 1999 | 27 | 11 | 1 | - | 1 | - | 4 | 1 | 2 | 1 | 1 |
| **2000** | **30** | **24** | **2** | **-** | **1** | **-** | **6** | **1** | **3** | **1** | **1** |

자료 : 보건소
주 : 보건소장은 제외

# 4. 부정의료업자 단속실적

단위 : 건

| 연 별 | 위반 | | | | |
|---|---|---|---|---|---|
| | 계 | 면허대여 | 성감별행위 | 무자격자에게 의료행위사주 | 면허된이외의 의 료 행 위 |
| 1996 | _ | _ | _ | _ | _ |
| 1997 | _ | _ | _ | _ | _ |
| 1998 | _ | _ | _ | _ | _ |
| 1999 | _ | _ | _ | _ | _ |
| **2000** | 1 | - | - | - | - |

자료 : 보건소

| 자격증별 | | | | | | | | | 면허·자격종별 외 | | | |
|---|---|---|---|---|---|---|---|---|---|---|---|---|
| 치과위생사 | 영양사 | 간호조무사 | 의무기록사 | 위생사 | 위생시험사 | 정신보건전문요원 | 정보처리기능사 | 응급구조사 | 소계 | 보건직 | 행정직 | 기타 |
| - | - | 3 | - | - | - | - | - | - | 10 | 4 | 2 | 4 |
| - | - | 3 | - | - | - | - | - | - | 11 | 5 | 2 | 4 |
| - | - | - | - | - | - | - | - | - | 18 | 12 | 2 | 4 |
| - | - | - | - | - | - | - | - | - | 16 | 11 | 2 | 3 |
| - | 1 | 5 | - | 2 | - | - | 1 | - | 6 | 2 | 2 | 2 |

| 건수 | | | | 처리건수 | | | | | |
|---|---|---|---|---|---|---|---|---|---|
| 품위손상 | 허위진단서발급 | 진료거부 | 기타 | 계 | 면허취소 | 자격정지 | 경고 | 고발 | 기타 |
| - | - | - | - | - | - | - | - | - | - |
| - | - | - | - | - | - | - | - | - | - |
| - | - | - | - | - | - | - | - | - | - |
| - | - | - | - | - | - | - | - | - | - |
| - | - | - | 1 | 1 | - | 1 | - | - | - |

# 5. 부정의료기관 단속실적

단위 : 건

| 연 별 | 위반건수 | | | | | | |
|---|---|---|---|---|---|---|---|
| | 계 | 무면허 의료행위 | 광고위반 | 환자유인 | 준수사항 미이행 | 표방위반 | 시설위반 |
| 1996 | 5 | _ | _ | _ | 3 | _ | _ |
| 1997 | 14 | _ | _ | _ | 8 | 2 | _ |
| 1998 | 6 | - | - | - | 5 | - | - |
| 1999 | 7 | - | - | - | 7 | - | - |
| **2000** | **5** | - | - | - | **2** | - | **3** |

자료 : 보건소

# 6. 의약품등 제조업소 및 판매업소

단위 : 개소

| 연 별 | 제조업소 | | | | | | |
|---|---|---|---|---|---|---|---|
| | 계 | 의약품 | 화장품 | 위생용품 | 의료용구 | 의약품외품 | 소분의약품 |
| 1996 | 9 | 3 | 3 | _ | 1 | 1 | 1 |
| 1997 | 9 | 3 | 3 | _ | 1 | 1 | 1 |
| 1998 | 10 | 2 | 3 | 1 | 1 | 2 | 1 |
| 1999 | 10 | 3 | 3 | 1 | 1 | 1 | 1 |
| **2000** | **10** | **3** | **2** | 1 | **2** | 1 | 1 |

자료 : 보건소

| | | 처 리 건 수 | | | | | |
|---|---|---|---|---|---|---|---|
| 정원위반 | 기 타 | 계 | 허가취소 또는폐쇄 | 업무정지 | 시정지시 | 고 발 | 기 타 |
| 2 | _ | 5 | _ | _ | 5 | _ | _ |
| 3 | 1 | 14 | _ | _ | 14 | _ | _ |
| 1 | - | 6 | - | - | 6 | - | - |
| - | - | 7 | - | - | 7 | - | - |
| - | - | **5** | - | - | **5** | - | - |

| 판 매 업 소 | | | | | | |
|---|---|---|---|---|---|---|
| 계 | 약 국 | 도 매 상 | 약 업 사 | 한약업사 | 매 약 상 | 의료용구와 위 생 용 품 |
| 42 | 29 | 2 | 3 | 4 | _ | 4 |
| 43 | 29 | 2 | 3 | 4 | _ | 5 |
| 45 | 31 | 2 | 3 | 3 | - | 6 |
| 50 | 34 | 2 | 3 | 4 | - | 7 |
| 51 | **34** | **3** | **3** | **4** | - | **7** |

# 7. 식품위생관계업소

단위 : 개소

| 연 별 | 합 계 | 식 품 | | | |
|---|---|---|---|---|---|
| | | 소 계 | 휴 게 음 식 점 | | |
| | | | 계 | 다 방 | 제 과 점 |
| 1996 | 1,570 | 1165 | 111 | 76 | 34 |
| 1997 | 1,613 | 1201 | 112 | 69 | 42 |
| 1998 | 1,637 | 1,305 | 120 | 77 | 41 |
| 1999 | 1,754 | 1,405 | 126 | 74 | 45 |
| **2000** | **1,847** | **1,486** | **133** | **81** | **39** |

| 연 별 | 식 품 제 조 업 · 가 공 업 | | | | |
|---|---|---|---|---|---|
| | 소 계 | 식품제조 가 공 업 | 식품첨가물 | 식품소분 | 즉 석 판 매 제조가공업 |
| 1996 | 108 | 25 | 1 | 3 | 79 |
| 1997 | 115 | 25 | 1 | 2 | 87 |
| 1998 | 148 | 22 | - | 3 | 123 |
| 1999 | 105 | 22 | - | 5 | 78 |
| **2000** | **130** | **23** | **-** | **9** | **98** |

자료 : 보건소

| 접객업 | | | | |
|---|---|---|---|---|
| 기 타 | 일반음식점 | 단 란 주 점 | 유 흥 주 점 | 집단급식소 |
| 1 | 953 | 39 | 62 | 37 |
| 1 | 985 | 37 | 67 | 40 |
| 2 | 1,076 | 40 | 69 | 38 |
| 7 | 1,164 | 37 | 78 | 38 |
| **13** | **1,238** | **34** | **81** | **42** |

| 판매·운반·기타업 | | | |
|---|---|---|---|
| 소 계 | 식 품 판 매 업 | 식 품 운 반 업 | 기 타 |
| 260 | 256 | 1 | 3 |
| 257 | 253 | 1 | 3 |
| 146 | 143 | - | 3 |
| 206 | 204 | - | 2 |
| **189** | **186** | **-** | **3** |

# 8. 공중위생관계업소

단위 : 개소

| 연 별 | 합 계 | 숙박업 | | | | | | |
|---|---|---|---|---|---|---|---|---|
| | | 계 | 호텔 | | 콘도미니엄 | 여관 | 여인숙 | 계 |
| | | | 일반 | 관광 | | | | |
| 1996 | 389 | 95 | _ | _ | _ | 59 | 36 | 209 |
| 1997 | 404 | 108 | _ | _ | _ | 72 | 36 | 217 |
| 1998 | 426 | 112 | - | - | - | 76 | 36 | 235 |
| 1999 | 436 | 113 | - | - | - | 78 | 35 | 245 |
| **2000** | **437** | **114** | **-** | **-** | **-** | **79** | **35** | **241** |

| 연 별 | 특수목욕장업 | | | | 위생 | |
|---|---|---|---|---|---|---|
| | 계 | 사우나 | 증기탕 | 복합 | 계 | 세탁업 |
| 1996 | 1 | 1 | _ | _ | 71 | 69 |
| 1997 | 1 | 1 | _ | _ | 65 | 64 |
| 1998 | 1 | 1 | - | - | 64 | 61 |
| 1999 | 1 | 1 | - | - | 63 | 60 |
| **2000** | **1** | **1** | **-** | **-** | **66** | **62** |

자료 : 보건소

| 이·미용업 | | 일반목욕장업 | | | |
|---|---|---|---|---|---|
| 이용원 | 미용업 | 계 | 공동탕 | 가족탕 | 한증막 |
| 62 | 147 | 13 | 13 | _ | _ |
| 58 | 159 | 13 | 13 | _ | _ |
| 61 | 174 | 14 | 14 | - | - |
| 66 | 179 | 14 | 14 | - | - |
| **62** | **179** | **15** | **15** | **-** | **-** |

| 관련업 | | 위생용품제조업 | | |
|---|---|---|---|---|
| 위생관리용역업 | 위생처리업 | 계 | 세척제조업 | 기타위생용품 |
| - | 2 | - | - | - |
| - | 1 | - | - | - |
| 2 | 1 | - | - | - |
| 2 | 1 | - | - | - |
| **3** | **1** | **-** | **-** | **-** |

# 9. 예 방 접 종

단위 : 명

| 연 별 | 디프테리아, 백일해, 파상풍 (DPT) | 디프테리아 파 상 풍 (DT) | 소 아 마 비 | 유행성이하선염, 홍 역 | 일본뇌염 | 풍 진 |
|---|---|---|---|---|---|---|
| 1996 | 5,297 | _ | 4,769 | 1,345 | 8,641 | - |
| 1997 | 5,257 | 1,688 | 6,079 | 1,467 | 9,412 | 618 |
| 1998 | 5,447 | - | 4,536 | 1,935 | 8,761 | 699 |
| 1999 | 4,993 | _ | 3,905 | 1,870 | 8,633 | 711 |
| **2000** | **6,714** | - | **5,543** | **4,569** | **9,778** | **644** |

자료 : 보건소

# 10. 법정전염병 발생과 사망

단위 : 건, 명

| 연 별 | 계 | 1 종 전 염 병 | | | | | | | | | |
|---|---|---|---|---|---|---|---|---|---|---|---|
| | | 장티푸스 | | 파라티푸스 | | 디프테리아 | | 세균성이질 | | 콜 레 라 | |
| | | 발생 | 사망 | 발생 | 사망 | 발생 | 사망 | 발생 | 사망 | 발생 | 사망 |
| 1996 | 2 | 2 | _ | _ | _ | _ | _ | _ | _ | _ | _ |
| 1997 | 3 | _ | _ | _ | _ | _ | _ | _ | _ | _ | _ |
| 1998 | 7 | - | - | - | - | - | - | - | - | - | - |
| 1999 | 18 | - | - | - | - | - | - | 11 | - | - | - |
| **2000** | **8** | - | - | - | - | - | - | - | - | - | - |

자료 : 경기도 보건과
주 : 기타는 소아마비, 성홍열, 아메바성이질, 파상풍, 공수병, 말라리아, AIDS, 재귀열, 발진열, 렙토스피라증

| 장티푸스 | B형간염 | 결 핵 (보건소분) B.C.G | 인플루엔자 | 유행성출혈열 | 기 타 |
|---|---|---|---|---|---|
| 1,791 | 6,686 | ... | ... | - | 2,507 |
| 4,226 | 6,427 | 1,584 | ... | - | 227 |
| 4,896 | 3,272 | 1,346 | 9,409 | - | 1,151 |
| 1,202 | 4,576 | 830 | 10,918 | - | 202 |
| **435** | **4,475** | **1,117** | **11,579** | **45** | - |

| 2 종 전 염 병 | | | | | | | | | | | |
|---|---|---|---|---|---|---|---|---|---|---|---|
| 백 일 해 | | 홍 역 | | 유행성이하선염 | | 말라리아 | | 일본뇌염 | | 기 타 | |
| 발생 | 사망 | 발생 | 사망 | 발생 | 사망 | 발생 | 사망 | 발생 | 사망 | 발생 | 사망 |
| - | - | - | - | - | - | - | - | - | - | - | - |
| - | - | - | - | - | - | - | - | - | - | 3 | - |
| - | - | - | - | 3 | - | 2 | - | - | - | 2 | |
| - | - | - | - | 3 | - | 1 | - | - | - | 3 | |
| **-** | **-** | **6** | **-** | **1** | **-** | **1** | **-** | **-** | **-** | **-** | **-** |

# 11. 나환자 보건소등록

단위 : 명

| 연 별 | 연말현재 | 남 | 여 | 신환자수 | 사망자 |
|---|---|---|---|---|---|
| 1996 | 4 | 3 | 1 | - | - |
| 1997 | 3 | 2 | 1 | - | - |
| 1998 | 3 | 2 | 1 | - | - |
| 1999 | 3 | 2 | 1 | - | - |
| **2000** | **3** | **2** | **1** | **-** | **-** |

자료 : 보건소

# 12. 결핵환자 보건소 등록

단위 : 명

| 연 별 | 연 말 현 재 | | | | 증 가 | | | |
|---|---|---|---|---|---|---|---|---|
| | 합 계 | 양 성 | 음 성 | 요 관찰자 | 계 | 신 환 | 재 발 | 중단후 재등록 |
| 1996 | 92 | 15 | 27 | 50 | 148 | 49 | 71 | 1 |
| 1997 | 81 | 5 | 18 | 58 | 109 | 38 | 58 | 4 |
| 1998 | 97 | 22 | 28 | 47 | 121 | 51 | 13 | 1 |
| 1999 | 89 | 18 | 13 | 58 | 123 | 43 | 10 | 1 |
| **2000** | **81** | **14** | **28** | **39** | **112** | **42** | **18** | **4** |

자료 : 보건소

| 거주형태별 | | | | | 관리구분별 | | |
|---|---|---|---|---|---|---|---|
| 재가 | 양성 | 정착촌 | 양성 | 수용 | 요치료 | 요관찰 | 요보호 |
| 4 | - | - | - | - | ... | ... | ... |
| 3 | - | - | - | - | ... | ... | ... |
| 3 | - | - | - | - | 2 | 1 | - |
| 3 | - | - | - | - | 2 | 1 | - |
| **3** | - | - | - | - | **2** | **1** | - |

| | | | 감소 | | | | | | | | | | |
|---|---|---|---|---|---|---|---|---|---|---|---|---|---|
| 전입 | 관리전환 | 요관찰 | 계 | 완치 | 완료(판불) | 실패 | 사망 | 중단 | 전출 | 진단변경 | 관리전환 | 요관찰 | 기타 |
| 13 | 2 | 12 | 153 | 69 | _ | _ | 1 | 8 | 5 | 1 | 4 | 63 | 2 |
| 5 | _ | 4 | 120 | 56 | _ | _ | _ | 8 | 2 | 3 | 1 | 50 | - |
| 7 | 2 | 47 | 105 | 36 | 1 | - | - | 1 | 6 | 1 | 2 | 58 | - |
| 3 | 5 | 61 | 131 | 54 | 4 | - | 3 | 7 | 11 | _ | 2 | 50 | - |
| **8** | - | **40** | **120** | **44** | - | - | **1** | **4** | **11** | - | - | **59** | **1** |

# 13. 가족계획사업실적

단위 : 명

| 연 별 | 합 계 | 불임시술(영구피임) | | |
|---|---|---|---|---|
| | | 계 | 정 관 | 난 관 |
| 1996 | 119 | 27 | 19 | 8 |
| 1997 | 273 | 45 | 43 | 2 |
| 1998 | 192 | 15 | 12 | 3 |
| 1999 | 178 | 17 | 14 | 3 |
| **2000** | **279** | **52** | **52** | - |

자료 : 보건소

# 14. 모자보건 사업실적

단위 : 명

| 연 별 | 모자보건관리 (신규등록) | |
|---|---|---|
| | 임산부등록관리 | 영유아등록관리 |
| 1997 | 94 | 788 |
| 1998 | 84 | 750 |
| 1999 | 97 | 946 |
| **2000** | **132** | **1,089** |

자료 : 보건소

| 자궁내장치시술 | 콘돔 (월평균공급인원) | 먹는 피임약 (월평균공급인원) | 월경 조절술 |
|---|---|---|---|
| 37 | 45 | 9 | 1 |
| 106 | 108 | 14 | - |
| 87 | 90 | - | - |
| 121 | 39 | 1 | - |
| **197** | **29** | **1** | - |

| 건강진단사업 | |
|---|---|
| 임산부 | 영유아 |
| 60 | 20 |
| 59 | 30 |
| 54 | 31 |
| **40** | **30** |

# 15. 건강보험 적용인구

단위 : 명

| 연 별 | 합 계 | | | 직 장 의 료 보 험 | | | |
|---|---|---|---|---|---|---|---|
| | 적 용 인 구 | | | 조 합 수 | 사업장수 | 적 용 인 구 | |
| | 계 | 가입자 | 피부양자 | | | 계 | 가입자 |
| 1996 | 56,725 | 33,046 | 23,679 | 1 | 274 | 20,625 | 7,426 |
| 1997 | 66,561 | 43,878 | 22,683 | 1 | 284 | 18,803 | 6,800 |
| 1998 | 70,302 | 48,663 | 21,639 | 1 | 277 | 16,316 | 5,724 |
| 1999 | 72,523 | 51,016 | 21,507 | 1 | 281 | 16,488 | 5,937 |
| **2000** | **52,602** | **46,469** | **6,133** | - | - | - | - |

자료 : 국민건강보험공단
주 : 군인포함

# 16. 국민연금가입자

단위 : 명

| 연 별 | 총 가 입 자 수 | 사 업 장 가 입 자 | |
|---|---|---|---|
| | | 사 업 장 | 가 입 자 |
| 1997 | 13,019 | 300 | 12,094 |
| 1998 | 11,309 | 270 | 10,398 |
| 1999 | 18,246 | 301 | 10,267 |
| **2000** | **20,733** | **342** | **10,094** |

자료 : 국민연금 관리공단

| 지역조합 | | | | 공무원 · 사립학교 교직원 | | |
|---|---|---|---|---|---|---|
| | 조합수 | 적용인구 | | 적용인구 | | |
| 피부양자 | | 세대수 | 가입자 | 계 | 가입자 | 피부양자 |
| 13,199 | 1 | 9,948 | 20,800 | 15,300 | 4,820 | 10,480 |
| 12,003 | 1 | 10,590 | 32,514 | 15,244 | 4,564 | 10,680 |
| 10,592 | 1 | 12,605 | 38,452 | 15,534 | 4,487 | 11,047 |
| 10,551 | - | 14,144 | 40,670 | 15,365 | 4,409 | 10,956 |
| - | - | **15,515** | **43,927** | **8,675** | **2,542** | **6,133** |

| 임의가입자 | 지역가입자 | 임의계속가입자 |
|---|---|---|
| 66 | 813 | 46 |
| 26 | 841 | 44 |
| 32 | 7,880 | 67 |
| **51** | **10,500** | **88** |

# 17. 국가보훈대상자

단위 : 명

| 연 별 | 합 계 | 국가 | | | |
|---|---|---|---|---|---|
| | | 계 | 애국지사 | 전상·공상·군경 | 무공보국수훈자 |
| 1996 | 173 | 86 | _ | 54 | 29 |
| 1997 | 175 | 89 | _ | 53 | 32 |
| 1998 | 180 | 88 | - | 51 | 33 |
| 1999 | 195 | 97 | _ | 57 | 36 |
| **2000** | **236** | **122** | **-** | **74** | **43** |

| 연 별 | 유족 | | | | | |
|---|---|---|---|---|---|---|
| | 계 | 애국유족 | 특별공로순직 | 재일학도의용군 | 4·19유족 | 순직공상공무원유족 |
| 1996 | 82 | 2 | _ | 1 | _ | 10 |
| 1997 | 81 | 1 | _ | 1 | _ | 10 |
| 1998 | 88 | 1 | - | - | - | 10 |
| 1999 | 94 | 2 | - | - | - | 11 |
| **2000** | **96** | **4** | **-** | **-** | **-** | **10** |

자료 : 수원보훈지청

| 유공자 | | | |
|---|---|---|---|
| 재일학도 의용군 | 4 · 19 상이자 | 공싱공무원 | 국가사회발전 특별공로상이자 |
| - | - | 3 | - |
| - | - | 4 | - |
| - | - | 4 | - |
| - | - | 4 | - |
| - | - | 5 | - |

| 전몰, 전상, 공상, 군경유족 | | | | 기타대상자 | | | |
|---|---|---|---|---|---|---|---|
| | | | | 계 | 월남 귀순자 | 반공포로 상이자 | 전역 하사관 |
| 미망인 | 자녀 | 부모 | 기타 | | | | |
| 22 | 19 | 24 | 4 | 5 | - | - | 5 |
| 20 | 22 | 23 | 4 | 5 | - | - | 5 |
| 24 | 25 | 24 | 4 | 4 | - | - | 4 |
| 27 | 27 | 22 | 5 | 4 | - | - | 4 |
| 31 | 29 | 22 | - | 18 | - | - | 18 |

# 18. 국가보훈대상자 취업

단위 : 명

| 연 별 | 합 계 | | | 국 가 유 공 자 | | | 유 | |
|---|---|---|---|---|---|---|---|---|
| | 계 | 남 | 여 | 계 | 남 | 여 | 계 | 남 |
| 1996 | 56 | 53 | 3 | 10 | 10 | _ | 22 | 22 |
| 1997 | 67 | 62 | 5 | 12 | 12 | _ | 28 | 27 |
| 1998 | 101 | 86 | 15 | 15 | 15 | - | 48 | 44 |
| 1999 | 106 | 91 | 15 | 16 | 16 | - | 50 | 47 |
| **2000** | **95** | **85** | **10** | **10** | **10** | **-** | **42** | **37** |

자료: 수원보훈지청

# 19. 국가보훈대상자 자녀취학

단위 :명

| 연 별 | 합 계 | | | | 국 가 유 공 자 | | | |
|---|---|---|---|---|---|---|---|---|
| | 계 | 중학교 | 고 교 | 대 학 | 계 | 중학교 | 고 교 | 대 학 |
| 1996 | 108 | 23 | 53 | 32 | _ | _ | _ | _ |
| 1997 | 90 | 5 | 8 | 77 | 2 | _ | _ | 2 |
| 1998 | 125 | 5 | 10 | 110 | 6 | - | - | 6 |
| 1999 | 85 | 2 | 5 | 78 | 8 | - | - | 8 |
| **2000** | **146** | **6** | **3** | **137** | **4** | **-** | **-** | **4** |

자료: 수원보훈지청

| 족 | 기 타 대 상 자 | | |
|---|---|---|---|
| 여 | 계 | 남 | 여 |
| - | 24 | 21 | 3 |
| 1 | 27 | 23 | 4 |
| 4 | 38 | 27 | 11 |
| 3 | 40 | 28 | 12 |
| **5** | **43** | **38** | **5** |

| 배 우 자 | | | | 자 녀 | | | |
|---|---|---|---|---|---|---|---|
| 계 | 중학교 | 고 교 | 대 학 | 계 | 중학교 | 고 교 | 대 학 |
| - | - | - | - | 108 | 23 | 53 | 32 |
| - | - | - | - | 88 | 5 | 8 | 75 |
| - | - | - | - | 119 | 5 | 10 | 104 |
| 1 | - | - | 1 | 76 | 2 | 5 | 69 |
| - | - | - | - | **142** | **6** | **3** | **133** |

# 20. 사회복지시설

단위 : 개소

| 연 별 및 시 설 별 | 계 | | 아동복지시설 | | 노인복지시설 | | 장애인 |
|---|---|---|---|---|---|---|---|
| | 시 설 수 | 수용인원 | 시 설 수 | 수용인원 | 시 설 수 | 수용인원 | 시 설 수 |
| 1996 | 2 | 225 | - | - | - | - | 1 |
| 1997 | 2 | 225 | - | - | - | - | 1 |
| 1998 | 2 | 241 | - | - | - | - | 1 |
| 1999 | 3 | 260 | - | - | 1 | 4 | 1 |
| **2000** | **3** | **304** | - | - | **1** | **28** | **1** |
| 성심동원 | 1 | 130 | - | - | - | - | 1 |
| 오산정신요양원 | 1 | 146 | - | - | - | - | - |
| 로엠실버텔 | 1 | 28 | - | - | 1 | 28 | - |

자료 : 사회복지과

# 21. 경로당(노인정)

단위 : 명

| 연 별 및 시 설 별 | 합 계 | | 시 |
|---|---|---|---|
| | 개 소 | 이 용 인 원 | 개 소 |
| 1996 | 27 | 1,501 | … |
| 1997 | 32 | 1,312 | 22 |
| 1998 | 42 | 1,535 | 24 |
| 1999 | 44 | 1,232 | 18 |
| **2000** | **51** | **1,357** | **16** |
| 중 앙 동 | 5 | … | 1 |
| 대 원 동 | 19 | … | 4 |
| 남 촌 동 | 2 | … | 2 |
| 신 장 동 | 13 | … | 6 |
| 세 마 동 | 5 | … | 3 |
| 초 평 동 | 7 | … | 0 |

자료 : 사회복지과
주 : 사립노인정은 개인명의 건물등기와 아파트단지내 노인정임.

| 복지시설 | 여성복지시설 | | 정신질환자 요양시설 | | 부랑인시설 | |
|---|---|---|---|---|---|---|
| 수용인원 | 시 설 수 | 수용인원 | 시 설 수 | 수용인원 | 시 설 수 | 수용인원 |
| 125 | _ | _ | 1 | 100 | _ | _ |
| 125 | _ | _ | 1 | 100 | _ | _ |
| 125 | - | - | 1 | 116 | - | - |
| 126 | - | - | 1 | 130 | - | - |
| **130** | **0** | **0** | **1** | **146** | **0** | **0** |
| 130 | - | - | - | - | - | - |
| - | - | - | 1 | 146 | - | - |
| - | - | - | - | - | - | - |

| 립 | 사 립 | |
|---|---|---|
| 이 용 인 원 | 개 소 | 이 용 인 원 |
| … | … | … |
| 1,040 | 10 | 272 |
| 1,141 | 18 | 394 |
| 480 | 26 | 752 |
| **428** | **35** | **929** |
| … | 4 | … |
| … | 15 | … |
| … | 0 | … |
| … | 7 | … |
| … | 2 | … |
| … | 7 | … |

# 22. 국민기초생활보장수급자

단위 : 가구, 명

| 연 별 | 합 계 1) | | 일반수급자 | | 시설수급자 | | 특 례 | | | | | |
|---|---|---|---|---|---|---|---|---|---|---|---|---|
| | 가 구 | 인 원 | 가 구 | 인 원 | 가 구 | 인 원 | 수급권자재산금액기준 | | 부양의무자재산기준 | | 의 료 | |
| | | | | | | | 가구 | 인원 | 가구 | 인원 | 가구 | 인원 |
| 1996 | - | - | - | - | - | - | - | - | - | - | - | - |
| 1997 | - | - | - | - | - | - | - | - | - | - | - | - |
| 1998 | - | - | - | - | - | - | - | - | - | - | - | - |
| 1999 | - | - | - | - | - | - | - | - | - | - | - | - |
| **2000** | **811** | **1,948** | **787** | **1,628** | **2** | **280** | **16** | **29** | **1** | **1** | **4** | **4** |

자료 : 사회복지과
주 : 1) 가구는 일반, 특례수급자, 인원은 일반, 시설, 특례수급자 포함

# 23. 여성상담실시

단위 : 명

| 연 별 | 상 담 소 수 | | | 상담원 | 상담자수 | |
|---|---|---|---|---|---|---|
| | 계 | 여성복지상담소 | 간이여성복지상담소 | | | 선도귀가 |
| 1996 | 1 | 1 | - | 1 | 760 | - |
| 1997 | 1 | 1 | - | 1 | 542 | 1 |
| 1998 | 1 | 1 | - | 1 | 138 | 6 |
| 1999 | 1 | 1 | - | 1 | 245 | 2 |
| **2000** | **1** | **1** | **-** | **1** | **538** | **-** |

자료 : 사회복지과

| 수급자 | | | | | | 취업실태 | | | | | |
|---|---|---|---|---|---|---|---|---|---|---|---|
| 교육 | | 자활 | | 기타 | | 계 | 영세자영업및농수산업 | 상시고용 | 임시및일일고용 | 미취업 | 비경제활동인구 |
| 가구 | 인원 | 가구 | 인원 | 가구 | 인원 | | | | | | |
| - | - | - | - | - | - | 462 | 8 | 18 | 52 | 200 | 182 |
| - | - | - | - | - | - | 468 | 5 | 20 | 57 | 160 | 226 |
| - | - | - | - | - | - | 417 | 5 | 25 | 46 | 161 | 180 |
| - | - | - | - | - | - | 396 | 5 | 27 | 51 | 149 | 164 |
| - | - | 2 | 2 | 1 | 4 | 1,628 | 12 | 57 | 211 | 33 | 1,315 |

| 상담자조치결과 | | | | | |
|---|---|---|---|---|---|
| 시설입소 | 생계보조 | 직업알선 | 치료의뢰 | 교육및조언 | 기타 |
| - | 195 | 7 | 157 | 401 | - |
| 1 | 242 | 6 | 76 | 216 | - |
| 1 | 61 | - | 56 | 14 | - |
| 2 | - | - | 134 | 97 | 10 |
| - | 83 | - | 75 | 380 | - |

# 24. 소년·소녀 가장 세대

단위 : 명

| 연 별 | 합 계 | 세대주 | 세대원 | 주 거 형 태 별 | | | | | |
|---|---|---|---|---|---|---|---|---|---|
| | | | | 계 | 자 가 | 전 세 | 월 세 | 친지댁 | 영구임대 |
| 1996 | 32 | 17 | 15 | … | … | … | … | … | … |
| 1997 | 42 | 23 | 19 | 23 | 23 | _ | 1 | 15 | _ |
| 1998 | 29 | 17 | 12 | 17 | 1 | - | 1 | 11 | 4 |
| 1999 | 26 | 16 | 10 | 16 | 1 | - | 2 | 8 | - |
| **2000** | **19** | **13** | **6** | **13** | - | **3** | - | **9** | - |

자료 : 사회복지과

# 25. 장 애 인 등 록 현 황

단위:명

| 연 별 | 장 애 유 형 | | | | |
|---|---|---|---|---|---|
| | 합 계 | 지 체 | 시 각 | 청 각 · 언어 | 정신지체 |
| 1998 | 787 | 524 | 38 | 61 | 164 |
| 1999 | 1,159 | 809 | 65 | 96 | 189 |
| **2000** | **1,776** | **1,087** | **155** | **173** | **227** |

자료:사회복지과

| | 재 학 별 | | | | | | |
|---|---|---|---|---|---|---|---|
| 기 타 | 계 | 미취학 | 초등학교 | 중학교 | 고등학교 | 전문대이상 | 기 타 |
| ... | 32 | _ | 4 | 12 | 9 | 2 | 5 |
| 4 | 42 | _ | 4 | 14 | 14 | 4 | 6 |
| - | 29 | - | 4 | 11 | 14 | - | - |
| 5 | 26 | - | 3 | 7 | 15 | - | 1 |
| 1 | 19 | - | 2 | 5 | 9 | - | 3 |

| | 장 애 등 급 | | | | | |
|---|---|---|---|---|---|---|
| 기 타 | 1 급 | 2 급 | 3 급 | 4 급 | 5 급 | 6 급 |
| - | 134 | 170 | 183 | 137 | 78 | 85 |
| - | 178 | 222 | 254 | 208 | 148 | 149 |
| 134 | 225 | 350 | 381 | 278 | 225 | 317 |

# 26. 가 정 의 례 업 소

단위 : 개소

| 연 별 과<br>동 별 | 합 계 |
|---|---|
| 1996 | 8 |
| 1997 | 7 |
| 1998 | 5 |
| 1999 | 4 |
| 2000 | 5 |
| 중 앙 동 | 1 |
| 대 원 동 | 4 |
| 남 촌 동 | - |
| 신 장 동 | - |
| 세 마 동 | - |
| 초 평 동 | - |

자료 : 사회복지과

| 혼 인 예 식 장 | 장 례 식 장 |
|---|---|
| 4 | 4 |
| 4 | 3 |
| 2 | 3 |
| 2 | 2 |
| 3 | 2 |
| - | 1 |
| 3 | 1 |
| - | - |
| - | - |
| - | - |
| - | - |

# 27. 보 육 시 설

단위 : 개소, 명

| 연 별 | 보육시설수 | | | | | | | |
|---|---|---|---|---|---|---|---|---|
| | 합 계 | 국공립 | 민 간 | | | | 직장 | 가정 |
| | | | 소계 | 개인 | 단체 | 법인 | | |
| **합 계** | **50** | **1** | **26** | **23** | **2** | **1** | **0** | **23** |
| 중앙동 | 17 | 0 | 7 | 7 | - | - | 0 | 10 |
| 대원동 | 17 | 1 | 8 | 8 | - | - | | 8 |
| 남촌동 | 1 | 0 | 1 | 1 | - | - | | 0 |
| 신장동 | 10 | 0 | 9 | 6 | 2 | 1 | | 1 |
| 세마동 | 0 | 0 | 0 | - | - | - | | 0 |
| 초평동 | 5 | 0 | 1 | 1 | - | - | | 4 |

| 보육아동수 | | | | | | | |
|---|---|---|---|---|---|---|---|
| 합 계 | 국공립 | 민 간 | | | | 직장 | 가정 |
| | | 소계 | 개인 | 단체 | 법인 | | |
| **1,496** | **114** | **1,173** | **988** | **76** | **109** | **0** | **209** |
| 379 | 0 | 291 | 291 | 0 | 0 | 0 | 88 |
| 511 | 114 | 306 | 306 | 0 | 0 | 0 | 91 |
| 39 | 0 | 39 | 39 | 0 | 0 | 0 | 0 |
| 488 | 0 | 486 | 301 | 76 | 109 | 0 | 2 |
| 0 | 0 | 0 | 0 | 0 | 0 | 0 | 0 |
| 79 | 0 | 51 | 51 | 0 | 0 | 0 | 28 |

# 28. 방문간호사업 실적

단위 : 가구수, 명, 건수

| 연별 | 등록관리 | | 방문간호서비스 | | |
|---|---|---|---|---|---|
| | 가구 | 가구원 | 합계 | 사정 및 대상자발견 | 검사 |
| 2000 | 153 | 312 | 16,941 | 1,615 | 2,621 |

# 29. 묘지와 납골시설

단위 : 개소, 천㎡

| 연별 | 매장 | | | | | | | | | | | |
|---|---|---|---|---|---|---|---|---|---|---|---|---|
| | 계 | | | | 공설묘지 | | | | 사설묘지 | | | |
| | 개소수 | 면적 | | 분묘설치가능기수 | 개소수 | 면적 | | 분묘설치가능기수1) | 개소수 | 면적 | | 분묘설치가능기수 |
| | | 총면적 | 점유면적 | | | 총면적 | 점유면적 | | | 총면적 | 점유면적 | |
| 1996 | 1 | 21 | 4 | 591 | 1 | 21 | 4 | 591 | _ | _ | _ | _ |
| 1997 | 1 | 21 | 12 | 591 | 1 | 21 | 12 | 591 | _ | _ | _ | _ |
| 1998 | 1 | 21 | 12 | 591 | 1 | 21 | 12 | 591 | - | - | - | - |
| 1999 | 1 | 20 | 11 | 23 | 1 | 20 | 11 | 23 | - | - | - | - |
| 2000 | 1 | 19 | 11 | 698 | 1 | 19 | 11 | 698 | - | - | - | - |

자료 : 보건소
주 : 1)은 99년이전 자료는 설치기수임.

| 투약/투약관리 | 처치 | 환자및증상관리 | 교육및상담 | 의뢰및연계처리 | 가족건강기록부 작성 |
|---|---|---|---|---|---|
| 2,948 | 118 | 4,361 | 5,278 | 145 | 153 |

| 화장장 | | | | | | 납골당 | | | | | | | | |
|---|---|---|---|---|---|---|---|---|---|---|---|---|---|---|
| 계 | | 공설 | | 사설 | | 개소수 | | | 총봉안능력(기) | | | 납골기수 | | |
| 개소수 | 화로수 | 개소수 | 화장장 | 개소수 | 화로수 | 소계 | 공설 | 사설 | 소계 | 공설 | 사설 | 소계 | 공설 | 사설 |
| - | - | - | - | - | - | - | - | - | - | - | - | - | - | - |
| - | - | - | - | - | | - | - | - | - | - | - | - | - | - |
| - | - | - | - | - | - | - | - | - | - | - | - | - | - | - |
| - | - | - | - | - | - | - | - | - | - | - | - | - | - | - |
| - | - | - | - | - | - | - | - | - | - | - | - | - | - | - |

# XIII. 환 경

# 1. 환경오염물질배출시설

단위 : 개소

| 연 별 | 대 기 ( 가스 · 먼지 · 매연과 악취 ) | | | | | |
|---|---|---|---|---|---|---|
| | 계 | 1 종 | 2 종 | 3 종 | 4 종 | 5 종 |
| 1996 | 103 | 3 | 6 | 5 | 18 | 71 |
| 1997 | 102 | 3 | 7 | 2 | 19 | 71 |
| 1998 | 81 | 3 | 5 | 2 | 15 | 56 |
| 1999 | 84 | _ | _ | 2 | 17 | 65 |
| **2000** | **80** | - | - | **1** | **13** | **66** |

자료 : 환경보호과

# 2. 환경오염물질배출시설 단속 및 행정조치

단위 : 개소, 건

| 연 별 | 배출업소 | 단속업소 | 위반업소 | 행 정 | | |
|---|---|---|---|---|---|---|
| | | | | 경 고 | 개선명령 | 조업정지 |
| 1996 | 186 | 1,059 | 33 | 12 | 15 | 4 |
| 1997 | 289 | 638 | 19 | 3 | 13 | 1 |
| 1998 | 299 | 638 | 20 | 3 | 12 | 3 |
| 1999 | 307 | 557 | 12 | _ | 10 | 1 |
| **2000** | **290** | **274** | **15** | **1** | **5** | **5** |

자료 : 환경보호과

| 수질(폐수) | | | | | | 소음과 진동 |
|---|---|---|---|---|---|---|
| 계 | 1종 | 2종 | 3종 | 4종 | 5종 | |
| 83 | 5 | 1 | 6 | 6 | 65 | 115 |
| 95 | 5 | 1 | 6 | 5 | 78 | 92 |
| 118 | 4 | 2 | 4 | 4 | 104 | 100 |
| 127 | - | - | 1 | 6 | 120 | 96 |
| **133** | **-** | **-** | **2** | **4** | **127** | **77** |

| 처분내역 | | | | | 고발 (병행) |
|---|---|---|---|---|---|
| 사용금지 | 허가취소 | 폐쇄명령 | 순수고발 | 기타 | |
| - | - | - | - | - | 10 |
| - | - | 1 | - | 1 | 3 |
| - | - | 2 | - | 2 | 6 |
| - | - | - | 1 | - | 1(1) |
| **3** | **-** | **1** | **-** | **-** | **9** |

# 3. 쓰 레 기 수 거

단위 : 명, 톤, 대

| 연 별 | 행정구역 (A) | | 청소구역 (B) | | 수거지 인구율 (B/A) | 배출량 (C) (톤/일) |
|---|---|---|---|---|---|---|
| | 면 적 | 인 구 | 면 적 | 인 구 | | |
| 1996 | 42.75 | 79,928 | 42.75 | 79,928 | 100.0 | 53.4 |
| 1997 | 42.75 | 75,806 | 42.75 | 75,806 | 100.0 | 59.0 |
| 1998 | 42.76 | 76,968 | 42.76 | 76,968 | 100.0 | 56.0 |
| 1999 | 42.76 | 85,234 | 42.76 | 85,234 | 100.0 | 59.0 |
| **2000** | **42.76** | **106,457** | **42.76** | **106,457** | **100.0** | **530.3** |

| 연 별 | 지방자치단체 | | | | 대행 | |
|---|---|---|---|---|---|---|
| | 인 원 | 장비 | | | 인 원 | 차 량 |
| | | 차 량 | 손수레 | 중장비 | | |
| 1996 | 88 | 18 | 36 | _ | 20 | 3 |
| 1997 | 93 | 21 | 36 | _ | 13 | 4 |
| 1998 | 86 | 21 | 37 | - | 20 | 10 |
| 1999 | 86 | 20 | 41 | _ | 20 | 9 |
| **2000** | **86** | **20** | **41** | **-** | **20** | **9** |

자료 : 환경보호과
주:1)수거처리는 99년까지 생활계폐기물만 실적임.

# 3. 쓰레기수거(속)

단위:명,톤,대

| 연별 | 수거 | | | | | | | | |
|---|---|---|---|---|---|---|---|---|---|
| | 생활계폐기물 | | | | 사업장배출시설계폐기물 | | | | |
| | 발생량 | 매립 | 소각 | 재활용 | 발생량 | 매립 | 소각 | 재활용 | 해양투기 |
| **2000** | **94.9** | **40.7** | **12.7** | **41.5** | **136.5** | **35.0** | **40.3** | **61.2** | **-** |

주: 1) 생활계폐기물은 생활폐기물, 사업장생활폐기물임
자료: 환경보호과

| 처리량 (D) (톤/일) | 수거율 (D/C) (%) | 수거처리 | | | | |
|---|---|---|---|---|---|---|
| | | 계 | 매립 | 소각 | 재활용 | 기타 |
| 53.4 | 100.0 | 53.4 | 34.5 | 2.0 | 16.9 | - |
| 59.0 | 100.0 | 59.0 | 38.5 | 3.6 | 16.9 | - |
| 56.0 | 100.0 | 56.0 | 30.6 | 4.8 | 20.6 | - |
| 59.0 | 100.0 | 59.0 | 27.1 | 4.8 | 27.1 | - |
| 530.3 | 100.0 | 530.3 | 93.2 | 65.7 | 371.4 | - |

| 업체 | | | 자가처리업소 | | |
|---|---|---|---|---|---|
| 장비 | | 인원 | 장비 | | |
| 손수레 | 중장비 | | 차량 | 손수레 | 중장비 |
| - | - | - | - | - | - |
| - | - | - | - | - | - |
| - | 2 | - | - | - | - |
| - | - | - | - | - | - |
| - | - | - | - | - | - |

| 처리 | | | | | | | | |
|---|---|---|---|---|---|---|---|---|
| 건설 폐기물 | | | | 지정 폐기물 | | | | |
| 발생량 | 매립 | 소각 | 재활용 | 발생량 | 매립 | 소각 | 재활용 | 기타 |
| 250.9 | 2.3 | 10.3 | 238.3 | 48.0 | 15.2 | 2.4 | 30.4 | - |

# 4. 분 뇨 수 거

단위 : 세대, 명

| 연 별 | 행정구역 | | 분뇨발생(수거지)인구 | | | 수거지 인구율 (B/A) (%) |
|---|---|---|---|---|---|---|
| | 세 대 | 인 구 (A) | 계 (B) | 수거식 화장실 | 수세식 화장실 | |
| 1996 | 23,128 | 72,928 | 72,928 | 17,699 | 55,229 | 100.0 |
| 1997 | 24,491 | 75,806 | 75,806 | 20,000 | 55,806 | 100.0 |
| 1998 | 24,680 | 76,968 | 76,968 | 19,876 | 57,092 | 100.0 |
| 1999 | 27,712 | 85,234 | 85,234 | 21,210 | 64,024 | 100.0 |
| **2000** | **35,074** | **106,457** | **106,457** | **10,492** | **95,965** | **100.0** |

| 연 별 | 지방자치단체 | | | | 대행업체 | | | | 분뇨종말처리장 | | 총 계 |
|---|---|---|---|---|---|---|---|---|---|---|---|
| | 차량 | | | 종사자 | 차량 | | | 종사자 | | | |
| | 계 | 4.5톤이상 | 4.5톤미만 | | 계 | 4.5톤이상 | 4.5톤미만 | | 개소수 | 처리용량 | |
| 1996 | _ | _ | _ | _ | 5 | 2 | 3 | 8 | 1 | 140 | 3,136 |
| 1997 | _ | _ | _ | _ | 5 | 4 | 1 | 10 | 1 | 190 | 6,777 |
| 1998 | - | - | - | - | 5 | 4 | 1 | 10 | 1 | 190 | 7,013 |
| **1999** | - | - | - | - | **5** | **4** | **1** | **10** | **1** | **210** | **7,258** |
| **2000** | - | - | - | - | **6** | **2** | **4** | **12** | **1** | **210** | **7,010** |

자료 : 환경보호과

| 분뇨발생량(kℓ /일) | | | 수거처리분뇨발생량(kℓ /일) | | | | 처리율 (D/C) (%) | 수거장비와 인력총계 | | | |
|---|---|---|---|---|---|---|---|---|---|---|---|
| 계 (C) | 수거 분뇨 | 정화조 오 니 | 계 (D) | 위 생 처리장 | 분 뇨 저장탱크 | 기 타 | | 차 량 | | | 종사자 |
| | | | | | | | | 계 | 4.5톤이상 | 4.5톤미만 | |
| 48 | 18 | 30 | 48 | 39 | _ | 9 | 100 | 5 | 2 | 3 | 8 |
| 76 | 20 | 56 | 76 | 48 | _ | 28 | 100 | 5 | 4 | 1 | 10 |
| 77 | 20 | 57 | 77 | 49 | - | 28 | 100 | 5 | 4 | 1 | 10 |
| 85 | 21 | 64 | 85 | 60 | _ | 25 | 100 | 5 | 4 | 1 | 10 |
| **106** | **12** | **94** | **106** | **75** | - | **31** | **100** | **6** | **2** | **4** | **12** |

| 일 반 화 장 실 | | | | 공 중 화 장 실 | | | | | | | |
|---|---|---|---|---|---|---|---|---|---|---|---|
| 계 | 수거식 | 간이식 | 오수조 | 계 | | 시 가 지 | | 공 원 | | 관 광 지 | |
| | | | | 수거식 | 수세식 | 수거식 | 수세식 | 수거식 | 수세식 | 수거식 | 수세식 |
| 3,108 | 750 | 2,253 | 105 | 1 | 27 | 1 | 25 | _ | 2 | _ | _ |
| 6,744 | 1,921 | 4,698 | 125 | 1 | 32 | 1 | 30 | _ | 2 | _ | _ |
| 6,978 | 1,890 | 4,934 | 154 | 1 | 34 | - | 32 | - | 2 | 1 | - |
| **7,218** | **1,670** | **5,334** | **214** | **1** | **39** | - | **37** | - | **2** | **1** | - |
| **7,006** | **1,570** | **5,203** | **233** | **1** | **3** | - | **2** | - | **1** | **1** | - |

# 5. 수 질 오 염

| 연 별 | 온 도 (℃) | 수소이온농도 PH | 용존산소 DO(mg/ℓ) |
|---|---|---|---|
| 1999 | 16 | 7.3 | 10.6 |
| **2000** | **17** | **7.4** | **7.5** |
| 오 산 천 | 17 | 7.4 | 7.5 |

| 생물화학적 산소요구량 BOD(mg/ℓ) | 화 학 적 산소요구량 COD(mg/ℓ) | 부유물질 SS(mg/ℓ) | 대장균군 E-COLI(MPN/100ℓ) |
|---|---|---|---|
| 8.5 | 7.8 | 14.3 | 3.60E+04 |
| **12.8** | **12.9** | **13.0** | **3.10E+04** |
| 12.8 | 12.9 | 13.0 | 3.10E+04 |

자료 : 환경보호과
주:하천은 하류 수치이고, 호소는 저류소(고인물) 수치임.

# XIV. 교육 및 문화

# 1. 학 교 총 개 황

단위 : 명, 개

| 연별 과<br>학교유형별 | 학 교 수 | 학급(과)<br>수 | 보 통<br>교실수 | 학 생 수 | | |
|---|---|---|---|---|---|---|
| | | | | 계 | 남 | 여 |
| 1997 | 37 | 444 | 497 | 28,600 | 16,055 | 12,545 |
| 1998 | 37 | 454 | 398 | 28,643 | 15,685 | 12,958 |
| 1999 | 38 | 447 | 439 | 31,769 | 17,597 | 14,172 |
| 2000 | 39 (1) | 516 | 499 | 33,666 | 18,838 | 14,828 |
| **2001** | **44(1)** | **539** | **593** | **27,582** | **13,309** | **14,273** |
| 유 치 원 | 23 | 82 | 96 | 2,334 | 1,226 | 1,108 |
| 초 등 학 교 | 10(1) | 274 | 317 | 11,266 | 5,814 | 5,452 |
| 중 학 교 | 5 | 99 | 121 | 4,146 | 2,065 | 2,081 |
| (국 · 공립) | 4 | 72 | 87 | 2,958 | 877 | 2,081 |
| (사 립) | 1 | 27 | 27 | 1,188 | 1,188 | - |
| 일반계고등학교 | 2 | 54 | 55 | 2,129 | 1,179 | 950 |
| (국 · 공립) | 1 | 30 | 31 | 1,152 | 567 | 585 |
| (사 립) | 1 | 24 | 24 | 977 | 612 | 365 |
| 실업계고등학교 | 1 | 27 | 27 | 930 | - | 930 |
| (국 · 공립) | 1 | 27 | 27 | 930 | - | 930 |
| (사 립) | - | - | - | - | - | - |
| 전 문 대 학 | 1 | 19 | ··· | 9,638 | 6,366 | 3,272 |
| 대 학 (교) | 1 | 11 | ··· | 6,888 | 3,841 | 3,047 |
| 대 학 원 | 1 | 16 | ··· | 152 | 86 | 66 |
| 기 타 학 교 | 1 | 10 | 10 | 90 | 59 | 31 |

자료 : 화성교육청
주 : 1) 2000.4.1일 현재 2) 보통교실 = 정규교실 + 가교실 + 대용교실
3) ( )내는 분교로 합계에 미포함

| 교직원수 | | | | | | |
|---|---|---|---|---|---|---|
| 계 | 교원 | | | 사무직원 | | |
| | 소계 | 남 | 여 | 소계 | 남 | 여 |
| 1,066 | 837 | 460 | 377 | 229 | 146 | 83 |
| 1,096 | 855 | 470 | 385 | 241 | 147 | 94 |
| 1,090 | 876 | 475 | 401 | 214 | 139 | 75 |
| 1,123 | 911 | 482 | 429 | 212 | 129 | 83 |
| **1,070** | **905** | **433** | **472** | **165** | **109** | **56** |
| 127 | 105 | 2 | 103 | 22 | 13 | 9 |
| 364 | 315 | 101 | 214 | 49 | 23 | 26 |
| 194 | 175 | 89 | 86 | 19 | 15 | 4 |
| 143 | 129 | 52 | 77 | 14 | 11 | 3 |
| 51 | 46 | 37 | 9 | 5 | 4 | 1 |
| 124 | 113 | 82 | 31 | 11 | 8 | 3 |
| 68 | 63 | 39 | 24 | 5 | 3 | 2 |
| 56 | 50 | 43 | 7 | 6 | 5 | 1 |
| 64 | 59 | 24 | 35 | 5 | 5 | 0 |
| 64 | 59 | 24 | 35 | 5 | 5 | - |
| - | - | - | - | - | - | - |
| 197 | 140 | 91 | 49 | 57 | 31 | 26 |
| 209 | 146 | 121 | 25 | 63 | 47 | 16 |
| 1 | - | - | - | 1 | - | 1 |
| 27 | 18 | 7 | 11 | 9 | 5 | 4 |

# 2. 유 치 원

단위 : 개, 명

| 연 별 | 원 수 | 학급수 | 원아수 | | | 교원수 | | |
|---|---|---|---|---|---|---|---|---|
| | | | 계 | 남 | 여 | 계 | 남 | 여 |
| 1997 | 18 | 54 | 1,632 | 835 | 797 | 62 | 4 | 58 |
| 1998 | 19 | 58 | 1,672 | 866 | 806 | 73 | 3 | 70 |
| 1999 | 19 | 57 | 1,632 | 868 | 764 | 67 | 3 | 64 |
| 2000 | 20 | 61 | 1,673 | 910 | 763 | 68 | 3 | 65 |
| **2001** | **23** | **82** | **2,334** | **1,226** | **1,108** | **105** | **2** | **103** |

자료 : 경기교육통계연보,화성교육청

| 사무직원수 | | | 재취원자수 | | | 수 료 자 수 | | | 보통교실 |
|---|---|---|---|---|---|---|---|---|---|
| 계 | 남 | 여 | 계 | 남 | 여 | 계 | 남 | 여 | |
| 19 | 8 | 11 | 439 | 205 | 234 | 978 | 503 | 475 | 54 |
| 23 | 9 | 14 | 404 | 184 | 220 | 1,463 | 736 | 727 | 58 |
| 10 | 3 | 7 | 654 | 341 | 313 | 863 | 445 | 418 | 70 |
| 11 | 4 | 7 | 523 | 267 | 256 | 1,073 | 579 | 494 | 74 |
| **22** | **13** | **9** | **881** | **455** | **426** | **1,638** | **873** | **765** | **96** |

# 3. 초 등 학 교

단위 : 개, 명, ㎡

| 연별과 학교별 | 학교수 | | 학급수 | 학생수 | | | 교원수 | | |
|---|---|---|---|---|---|---|---|---|---|
| | 본교 | 분교 | | 계 | 남 | 여 | 계 | 남 | 여 |
| 1997 | 8 | - | 172 | 7,040 | 3,526 | 3,514 | 218 | 80 | 138 |
| 1998 | 8 | - | 182 | 7,213 | 3,638 | 3,575 | 224 | 82 | 142 |
| 1999 | 8 | 1 | 189 | 7,493 | 3,800 | 3,693 | 232 | 75 | 157 |
| 2000 | 8 | 1 | 210 | 8,453 | 4,343 | 4,110 | 246 | 81 | 165 |
| **2001** | **10** | **1** | **274** | **11,266** | **5,814** | **5,452** | **315** | **101** | **214** |
| 광성초등학교 | 1 | | 6 | 125 | 64 | 61 | 9 | 6 | 3 |
| 매홀초등학교 | 1 | | 27 | 1,113 | 612 | 501 | 31 | 5 | 26 |
| 매홀초교삼미분교 | | 1 | 3 | 24 | 10 | 14 | 3 | 2 | 1 |
| 성산초등학교 | 1 | | 24 | 940 | 479 | 461 | 28 | 9 | 19 |
| 성호초등학교 | 1 | | 37 | 1,586 | 849 | 737 | 42 | 10 | 32 |
| 오산초등학교 | 1 | | 26 | 1,115 | 560 | 555 | 30 | 19 | 11 |
| 운산초등학교 | 1 | | 28 | 1,206 | 640 | 566 | 32 | 10 | 22 |
| 운암초등학교 | 1 | | 29 | 1,236 | 613 | 623 | 32 | 12 | 20 |
| 운천초등학교 | 1 | | 22 | 926 | 451 | 475 | 26 | 9 | 17 |
| 원동초등학교 | 1 | | 46 | 1,948 | 997 | 951 | 52 | 12 | 40 |
| 화성초등학교 | 1 | | 26 | 1,047 | 539 | 508 | 30 | 7 | 23 |

자료 : 화성교육청
주 : 삼미초교는 '98.8.1일자로 매홀초교분교로 변경

| 사 무 직 원 수 | | | 졸업자현황 | | 교 지 | 건 물 | 보 통 |
|---|---|---|---|---|---|---|---|
| 계 | 남 | 여 | 졸업자수 | 진학자수 | 면 적 | 면 적 | 교 실 |
| 33 | 24 | 9 | 1,005 | 1,005 | 118,008 | 30,881 | 172 |
| 44 | 25 | 19 | 1,019 | 1,018 | 175,626 | 31,288 | 182 |
| 41 | 20 | 21 | 1,066 | 1,066 | 122,075 | 39,315 | 205 |
| 40 | 17 | 23 | 1,130 | 1,130 | 122,326 | 45,117 | 245 |
| **49** | **23** | **26** | **1,227** | **1,227** | **126,932** | **64,044** | **306** |
| 3 | 1 | 2 | 22 | 22 | 10,464 | 299 | 6 |
| 6 | 3 | 3 | 178 | 178 | 10,420 | 5,041 | 26 |
| 1 | 1 | 0 | 6 | 6 | 39,839 | 990 | 3 |
| 6 | 3 | 3 | 165 | 165 | 17,239 | 5,070 | 24 |
| 6 | 2 | 4 | 291 | 291 | 20,727 | 8,305 | 41 |
| 6 | 3 | 3 | 161 | 161 | 39,661 | 6,045 | 33 |
| 4 | 3 | 1 | 46 | 46 | 13,070 | 8,124 | 36 |
| 4 | 2 | 2 | 84 | 84 | 11,000 | 7,429 | 36 |
| 3 | 2 | 1 | 26 | 26 | 13,090 | 8,547 | 36 |
| 5 | 2 | 3 | 162 | 162 | 11,995 | 8,150 | 48 |
| 5 | 2 | 3 | 170 | 170 | 22,496 | 4,805 | 28 |

# 4. 중 학 교 ( 국·공 립 )

단위 : 개, 명, ㎡

| 연별과 학교별 | 학교수 | 학급수 | 학 생 수 | | | 교 원 수 | | |
|---|---|---|---|---|---|---|---|---|
| | | | 계 | 남 | 여 | 계 | 남 | 여 |
| 1997 | 2 | 49 | 2,234 | 407 | 1,827 | 87 | 30 | 57 |
| 1998 | 2 | 48 | 2,220 | 450 | 1,770 | 88 | 34 | 54 |
| 1999 | 3 | 51 | 2,214 | 459 | 1,755 | 95 | 41 | 54 |
| 2000 | 3 | 59 | 2,442 | 608 | 1,834 | 101 | 39 | 62 |
| **2001** | **4** | **72** | **2,958** | **877** | **2,081** | **129** | **52** | **77** |
| 성 호 중 학 교 | 1 | 21 | 845 | 415 | 430 | 38 | 15 | 23 |
| 오산여자중학교 | 1 | 26 | 1,096 | 0 | 1,096 | 45 | 15 | 30 |
| 운 암 중 학 교 | 1 | 18 | 752 | 349 | 403 | 31 | 16 | 15 |
| 운 천 중 학 교 | 1 | 7 | 265 | 113 | 152 | 15 | 6 | 9 |

자료 : 화성교육청

# 5. 중 학 교 ( 사 립 )

단위 : 개, 명, ㎡

| 연별과 학교별 | 학교수 | 학급수 | 학 생 수 | | | 교 원 수 | | |
|---|---|---|---|---|---|---|---|---|
| | | | 계 | 남 | 여 | 계 | 남 | 여 |
| 1997 | 1 | 29 | 1,441 | 1,441 | _ | 51 | 43 | 8 |
| 1998 | 1 | 29 | 1,354 | 1,354 | _ | 49 | 43 | 6 |
| 1999 | 1 | 29 | 1,335 | 1,335 | _ | 49 | 42 | 7 |
| 2000 | 1 | 29 | 1,319 | 1,319 | - | 48 | 40 | 8 |
| **2001** | **1** | **27** | **1,188** | **1,188** | - | **46** | **37** | **9** |
| 오산중학교 | 1 | 27 | 1,188 | 1,188 | - | 46 | 37 | 9 |

자료 : 화성교육청
주 : 99년이전 교지면적은 오산고등학교 교지면적 포함임.

| 사 무 직 원 수 | | | 졸업자현황 | | 입학자현황 | | 교 지 | 건 물 | 보 통 |
|---|---|---|---|---|---|---|---|---|---|
| 계 | 남 | 여 | 졸업자 | 진학자 | 입학정원 | 입학자 | 면 적 | 면 적 | 교 실 |
| 10 | 9 | 1 | 923 | 922 | 800 | 683 | 28,580 | 11,439 | 49 |
| 10 | 9 | 1 | 764 | 758 | 826 | 760 | 28,580 | 11,691 | 48 |
| 12 | 11 | 1 | 746 | 735 | 764 | 764 | 41,294 | 17,149 | 51 |
| 10 | 9 | 1 | 683 | 683 | 902 | 902 | 41,650 | 16,419 | 64 |
| **14** | **11** | **3** | **768** | **768** | **1,118** | **1,118** | **55,215** | **24,519** | **87** |
| 3 | 3 | 0 | 326 | 326 | 274 | 274 | 14,441 | 6,131 | 21 |
| 5 | 3 | 2 | 395 | 395 | 326 | 326 | 14,594 | 6,948 | 26 |
| 3 | 3 | 0 | 253 | 253 | 253 | 253 | 13,070 | 7,322 | 30 |
| 3 | 2 | 1 | 0 | 0 | 265 | 265 | 13,110 | 4,118 | 15 |

| 사 무 직 원 수 | | | 졸업자현황 | | 입학자현황 | | 교 지 | 건 물 | 보 통 |
|---|---|---|---|---|---|---|---|---|---|
| 계 | 남 | 여 | 졸업자 | 진학자 | 입학정원 | 입학자 | 면 적 | 면 적 | 교 실 |
| 6 | 5 | 1 | 472 | 467 | 450 | 425 | 41,319 | 5,736 | 29 |
| 6 | 5 | 1 | 548 | 540 | 484 | 475 | 41,319 | 5,736 | 29 |
| 6 | 5 | 1 | 451 | 451 | 427 | 427 | 41,319 | 5,686 | 29 |
| 5 | 4 | 1 | 420 | 419 | 423 | 423 | 9,600 | 5,686 | 29 |
| **5** | **4** | **1** | **477** | **477** | **352** | **477** | **9,600** | **5,686** | **27** |
| 5 | 4 | 1 | 477 | 477 | 352 | 477 | 9,600 | 5,686 | 27 |

# 6. 일반계 고등학교(국·공립)

단위 : 개, 명, ㎡

| 연별과 학교별 | 학교수 | 학급수 | 학 생 수 | | | 교 원 수 | | |
|---|---|---|---|---|---|---|---|---|
| | | | 계 | 남 | 여 | 계 | 남 | 여 |
| 1997 | 1 | 16 | 813 | 353 | 460 | 34 | 24 | 10 |
| 1998 | 1 | 21 | 998 | 342 | 656 | 44 | 33 | 11 |
| 1999 | 1 | 23 | 1,103 | 456 | 647 | 49 | 40 | 9 |
| 2000 | 1 | 25 | 1,049 | 425 | 624 | 55 | 41 | 14 |
| **2001** | **1** | **30** | **1,152** | **567** | **585** | **63** | **39** | **24** |
| 성호고등학교 | 1 | 30 | 1,152 | 567 | 585 | 63 | 39 | 24 |

자료 : 성호고등학교
주 : '96. 1월 설립

# 7. 일반계 고등학교(사립)

단위 : 개, 명, ㎡

| 연별과 학교별 | 학교수 | 학급수 | 학 생 수 | | | 교 원 수 | | |
|---|---|---|---|---|---|---|---|---|
| | | | 계 | 남 | 여 | 계 | 남 | 여 |
| 1997 | 1 | 24 | 1,216 | 1,216 | _ | 50 | 47 | 3 |
| 1998 | 1 | 24 | 1,221 | 1,221 | _ | 50 | 47 | 3 |
| 1999 | 1 | 24 | 1,168 | 1,057 | 111 | 50 | 46 | 4 |
| 2000 | 1 | 24 | 977 | 612 | 365 | 50 | 45 | 5 |
| **2001** | **1** | **24** | 977 | **612** | **365** | 50 | **43** | **7** |
| 오산고등학교 | 1 | 24 | 977 | 612 | 365 | 50 | 43 | 7 |

자료 : 오산고등학교
주 : 99년이전 교지면적은 오산중학교 포함

| 사 무 직 원 수 | | | 졸업자현황 | | 입학자현황 | | 교 지 | 건 물 | 보 통 |
|---|---|---|---|---|---|---|---|---|---|
| 계 | 남 | 여 | 졸업자 | 진학자 | 입학정원 | 입학자 | 면 적 | 면 적 | 교 실 |
| 6 | 4 | 2 | _ | _ | 555 | 534 | 17,172 | 5,009 | 16 |
| 5 | 3 | 2 | _ | _ | 297 | 276 | 17,172 | 7,392 | 21 |
| 5 | 2 | 3 | 283 | 229 | 420 | 423 | 17,172 | 7,584 | 25 |
| 5 | 3 | 2 | 389 | 310 | 400 | 401 | 17,172 | 7,584 | 26 |
| **5** | **3** | **2** | **248** | **200** | **400** | **382** | **17,216** | **7,584** | **31** |
| 5 | 3 | 2 | 248 | 200 | 400 | 382 | 17,216 | 7,584 | 31 |

| 사 무 직 원 수 | | | 졸업자현황 | | 입학자현황 | | 교 지 | 건 물 | 보 통 |
|---|---|---|---|---|---|---|---|---|---|
| 계 | 남 | 여 | 졸업자 | 진학자 | 입학정원 | 입학자 | 면 적 | 면 적 | 교 실 |
| 6 | 5 | 1 | 382 | 256 | 454 | 433 | 41,319 | 4,995 | 24 |
| 5 | 5 | _ | 382 | 291 | 422 | 417 | 41,319 | 5,095 | 24 |
| 6 | 5 | 1 | 373 | 327 | 336 | 336 | 41,319 | 5,095 | 24 |
| 6 | 5 | 1 | 416 | 363 | 320 | 320 | 35,741 | 6,144 | 24 |
| 6 | **5** | **1** | **399** | **363** | **320** | **320** | **35,741** | **6,144** | **24** |
| 6 | 5 | 1 | 399 | 363 | 320 | 320 | 35,741 | 6,144 | 24 |

# 8. 실업계 고등학교(공립)

단위 : 개, 명, ㎡

| 연별과 학교별 | 학교수 | 학급수 | 학 생 수 | | | 교 원 수 | | |
|---|---|---|---|---|---|---|---|---|
| | | | 계 | 남 | 여 | 계 | 남 | 여 |
| 1997 | 1 | 26 | 1,317 | _ | 1,317 | 58 | 32 | 26 |
| 1998 | 1 | 26 | 1,284 | _ | 1,284 | 58 | 31 | 27 |
| 1999 | 1 | 27 | 1,228 | - | 1,228 | 61 | 26 | 35 |
| 2000 | 1 | 27 | 1,038 | - | 1,038 | 61 | 25 | 36 |
| **2001** | **1** | **27** | **930** | **-** | **930** | **59** | **24** | **35** |
| 오산여자정보산업고등학교 | 1 | 27 | 930 | - | 930 | 59 | 24 | 35 |

자료 : 오산여자정보산업고등학교

# 9. 전 문 대 학

단위 : 개, 명, 천㎡

| 연 별 및 학 교 별 | 학교수 | 학과수 | 학 생 수 | | | 교 원 수 | | 사 무 |
|---|---|---|---|---|---|---|---|---|
| | | | 계 | 남 | 여 | 계 | 여 | 계 |
| 1997 | 1 | 19 | 7,205 | 4,787 | 2,418 | 123 | 43 | 54 |
| 1998 | 1 | 19 | 8,314 | 5,442 | 2,872 | 126 | 41 | 54 |
| 1999 | 1 | 19 | 8,537 | 5,713 | 2,824 | 121 | 39 | 67 |
| 2000 | 1 | 19 | 9,502 | 6,498 | 3,004 | 130 | 41 | 61 |
| **2001** | **1** | **19** | **9,638** | **6,366** | **3,272** | **140** | **49** | **57** |
| 오 산 대 학 | 1 | 19 | 9,638 | 6,366 | 3,272 | 140 | 49 | 57 |

자료 : 오산대학
주 : '98.6.1일 오산대학으로 명칭변경

| 사 무 직 원 수 | | | 졸업자현황 | | 입학자현황 | | 교 지 | 건 물 | 보 통 |
|---|---|---|---|---|---|---|---|---|---|
| 계 | 남 | 여 | 졸업자 | 진학자 | 입학정원 | 입학자 | 면 적 | 면 적 | 교 실 |
| 6 | 5 | 1 | 433 | 142 | 494 | 486 | 34,738 | 6,135 | 26 |
| 5 | 4 | 1 | 436 | 158 | 468 | 468 | 34,738 | 6,490 | 26 |
| 5 | 5 | - | 375 | 76 | 378 | 368 | 34,738 | 6,437 | 27 |
| 5 | 5 | - | 426 | 98 | 360 | 305 | 34,605 | 11,026 | 27 |
| **5** | **5** | **-** | **384** | **90** | **360** | **325** | **34,605** | **11,025** | **27** |
| 5 | 5 | - | 384 | 90 | 360 | 325 | 34,605 | 11,025 | 27 |

| 직원수 | 졸 업 자 현 황 | | | | 입학자현황 | | 교 지 | 건 물 |
|---|---|---|---|---|---|---|---|---|
| 여 | 졸업자 | 진학자 | 취업자수 | 입대자수 | 입 학 지원자수 | 입학자수 | 면 적 | 면 적 |
| 19 | 1,816 | 101 | 953 | 205 | 13,809 | 2,436 | 165 | 51 |
| 19 | 2,157 | 230 | 1,006 | 756 | 13,161 | 2,431 | 165 | 51 |
| 23 | 2,395 | 272 | 1,377 | 51 | 17,719 | 2,593 | 165 | 51 |
| 28 | 2,219 | 227 | 1,465 | 47 | 17,154 | 2,599 | 165 | 51 |
| **26** | **2,442** | **461** | **1,638** | **49** | **24,592** | **2,610** | **165** | **51** |
| 26 | 2,442 | 461 | 1,638 | 49 | 24,592 | 2,610 | 165 | 51 |

# 10. 대 학 교

단위 : 개, 명, 천㎡

| 연별 및 학교별 | 학교수 | 단과대학수 | 학과수 | 학생수 | | | 교원수 | | 사무 |
|---|---|---|---|---|---|---|---|---|---|
| | | | | 계 | 남 | 여 | 계 | 여 | 계 |
| 1997 | 1 | 5 | 26 | 5,191 | 2,815 | 2,376 | 129 | 19 | 78 |
| 1998 | 1 | 5 | 26 | 6,181 | 3,325 | 2,856 | 135 | 21 | 41 |
| 1999 | 1 | 5 | 26 | 6,812 | 3,752 | 3,060 | 135 | 22 | 52 |
| 2000 | 1 | 5 | 26 | 6,918 | 3,847 | 3,071 | 136 | 22 | 57 |
| **2001** | **1** | **4** | **11** | **6,888** | **3,841** | **3,047** | **146** | **25** | **63** |
| 한신대학교 | 1 | 4 | 11 | 6,888 | 3,841 | 3,047 | 146 | 25 | 63 |

자료 : 한신대학교

# 11. 대 학 원

단위 : 명, 천㎡

| 연별 및 학교별 | 대학원수 | 학과수 | | 총정원수 | | 석사과정 학생수 | | 박사과정 학생수 | |
|---|---|---|---|---|---|---|---|---|---|
| | | 석사 | 박사 | 석사 | 박사 | 계 | 여 | 계 | 여 |
| 1997 | 1 | 9 | 2 | 150 | 15 | 155 | 40 | 5 | 1 |
| 1998 | 1 | 9 | 2 | 150 | 10 | 166 | 57 | 2 | 1 |
| 1999 | 1 | 11 | 2 | 150 | 15 | 159 | 56 | 3 | 2 |
| 2000 | 1 | 24 | 2 | 290 | 10 | 111 | 79 | 4 | - |
| **2001** | **1** | **14** | **2** | **100** | **5** | **148** | **63** | **4** | **3** |
| 한신대학원 | 1 | 14 | 2 | 100 | 5 | 148 | 63 | 4 | 3 |

자료 : 한신대학교

| 직원수 | 졸 업 자 현 황 | | | | 입학자현황 | | 교 지 면 적 | 건 물 면 적 |
|---|---|---|---|---|---|---|---|---|
| 여 | 졸업자 | 진학자 | 취업자수 | 입대자수 | 입 학 지원자수 | 입학자수 | | |
| 32 | 577 | 86 | 317 | 4 | 6,141 | 1,249 | 489 | 34 |
| 10 | 578 | 82 | 191 | 6 | 5,898 | 1,237 | 489 | 35 |
| 14 | 697 | 81 | 330 | 7 | 5,829 | 1,271 | 489 | 35 |
| 15 | 838 | 116 | 356 | 4 | 10,355 | 1,262 | 489 | 36 |
| **16** | **1,065** | **94** | **510** | **7** | **8,862** | **1,254** | **486** | 37 |
| 16 | 1,065 | 94 | 510 | 7 | 8,862 | 1,254 | 486 | 37 |

| 교 원 수 | | 사무직원수 | | 졸업자현황 | | 입 학 자 현 황 | | | |
|---|---|---|---|---|---|---|---|---|---|
| | | | | | | 석 사 과 정 | | 박 사 과 정 | |
| 계 | 여 | 계 | 여 | 석사과정 | 박사과정 | 지원자 | 입학자 | 지원자 | 입학자 |
| _ | _ | 1 | 1 | 11 | _ | 90 | 55 | 2 | 1 |
| _ | _ | 1 | _ | 15 | _ | 99 | 48 | 2 | _ |
| - | - | 1 | - | 27 | 1 | 71 | 58 | 3 | 2 |
| - | - | 3 | 1 | 17 | 1 | 85 | 57 | 5 | 3 |
| **-** | **-** | **1** | **1** | **19** | **-** | **82** | **56** | **-** | **-** |
| - | - | 1 | 1 | 19 | - | 82 | 56 | - | - |

# 12. 기 타 학 교

단위 : 개, 명, 천㎡

| 연별 과 학교별 | 학교수 | 학급수 | 학생수 | | | 교원수 | | | 사무직원수 | |
|---|---|---|---|---|---|---|---|---|---|---|
| | | | 계 | 남 | 여 | 계 | 남 | 여 | 계 | 남 |
| 1997 | 2 | 18 | 311 | 56 | 255 | 25 | 10 | 15 | 10 | 5 |
| 1998 | 1 | 10 | 85 | 53 | 32 | 17 | 7 | 10 | 9 | 5 |
| 1999 | 1 | 10 | 85 | 53 | 32 | 17 | 7 | 10 | 9 | 5 |
| 2000 | 1 | 10 | 89 | 59 | 30 | 16 | 5 | 11 | 9 | 5 |
| **2001** | **1** | **10** | **90** | **59** | **31** | **18** | **7** | **11** | **9** | **5** |
| 성심학교 (특수학교) | 1 | 10 | 90 | 59 | 31 | 18 | 7 | 11 | 9 | 5 |

자료 : 성심학교

# 13. 적령아동취학

단위 : 명, %

| 연별 | 취학대상자 | | | |
|---|---|---|---|---|
| | 계 | 적령아동 | 유예 및 과령아 | 계 |
| 1997 | 1,301 | 1,290 | 11 | 1,276 |
| 1998 | 1,433 | 1,409 | 24 | 1,410 |
| 1999 | 1,460 | 1,429 | 31 | 1,396 |
| 2000 | 1,281 | 1,249 | 32 | 1,233 |
| **2001** | **1,862** | **1,821** | **41** | **1,795** |

자료 : 화성교육청

| 여 | 졸업자수 | 진학자 | 입학자현황 입학지원자 | 입학자 | 교지면적 | 건물면적 | 보통교실 | 특별교실 |
|---|---|---|---|---|---|---|---|---|
| 5 | 163 | … | 81 | 81 | 33,239 | 2,836 | 23 | 15 |
| 4 | 25 | 12 | 26 | 26 | 5,317 | 983 | 10 | 2 |
| 4 | 25 | 12 | 26 | 26 | 5,317 | 983 | 10 | 2 |
| 4 | 24 | _ | 27 | 27 | 5,317 | 983 | 10 | 2 |
| **4** | **24** | **_** | **27** | **27** | **5,317** | **983** | **10** | **2** |
| 4 | 24 | _ | 27 | 27 | 5,317 | 983 | 10 | 2 |

| 취학자 국립 | 취학자 공립 | 취학자 사립 | 취학률 |
|---|---|---|---|
| _ | 1,276 | _ | 98.1 |
| _ | 1,410 | _ | 98.5 |
| - | 1,396 | - | 95.6 |
| - | 1,233 | - | 96.3 |
| - | **1,795** | - | 96.4 |

# 14. 사 설 학 원

단위 : 개, 명

| 연 별 | 학원수 | | | | | 수강 |
|---|---|---|---|---|---|---|
| | 계 | 문리계 | 기술계 | 예능계 | 경영실무계 | 계 |
| 1997 | 87 | 20 | 8 | 47 | 12 | 5,358 |
| 1998 | 121 | 26 | 10 | 49 | 36 | 5,491 |
| 1999 | 114 | 20 | 12 | 47 | 35 | 3,320 |
| 2000 | 119 | 22 | 12 | 50 | 35 | 3,146 |
| **2001** | **151** | **29** | **14** | **74** | **34** | **11,023** |

자료 : 화성교육청

# 15. 공 공 도 서 관

단위 : 개, 명, 권, %, 천원

| 연 별 | 도서관수 | 직원수 | 좌석수 | 기본장서수 |
|---|---|---|---|---|
| 1997 | 1 | 9 | 500 | 19,500 |
| 1998 | 1 | 9 | 500 | 21,000 |
| 1999 | 1 | 9 | 480 | 22,500 |
| 2000 | 1 | 11 | 456 | 24,000 |
| **2001** | **1** | **8** | **456** | **25,500** |

자료 : 오산시립도서관

| 자 수 | 이 수 자 수 | | 강 사 수 | | 직 원 수 | | 강의실 |
|---|---|---|---|---|---|---|---|
| 여 | 계 | 여 | 계 | 여 | 계 | 여 | |
| 2,926 | 9,471 | 4,383 | 142 | 70 | 38 | 13 | 290 |
| 2,998 | 8,234 | 4,454 | 214 | 164 | 101 | 54 | 294 |
| 1,859 | 6,683 | 3,737 | 223 | 169 | 67 | 13 | 492 |
| 1,907 | 6,777 | 3,784 | 261 | 210 | 65 | 24 | 442 |
| **6,154** | **6,742** | **3,708** | **317** | **244** | **79** | **38** | **346** |

| 장 서 수 | 연간이용자수 | 연간이용책수 | 예 산 |
|---|---|---|---|
| 42,858 | 150,326 | 127,894 | 432,000 |
| 52,176 | 170,421 | 164,544 | 459,671 |
| 58,648 | 212,803 | 341,457 | 441,930 |
| 65,768 | 285,290 | 515,795 | 176,071 |
| **75,498** | **309,867** | **346,128** | **229,771** |

# 16. 박 물 관

단위 : 점

| 연 별 | 입장자수 | 계 | 금 속 | 옥 석 | 토 도 1) | 골 각 |
|---|---|---|---|---|---|---|
| 1997 | - | 1,773 | 110 | 26 | 311 | _ |
| 1998 | - | 1,843 | 140 | 31 | 331 | - |
| 1999 | 291 | 1,882 | 152 | 35 | 340 | - |
| **2000** | **2,137** | **12,193** | **285** | **169** | **10,340** | **-** |

자료 : 한신대학교 박물관
주: 1) 토도는 2000년도에 풍남동 발굴 완료로 증가함.

# 17. 문 화 재

단위 : 개

| 연 별 | 총 계 | 국 가 지 정 문 화 재 | | | | |
|---|---|---|---|---|---|---|
| | | 계 | 국 보 | 보 물 | 사 적 | 천연기념물 |
| 1997 | 4 | 1 | _ | _ | 1 | _ |
| 1998 | 4 | 1 | - | - | 1 | - |
| 1999 | 4 | 1 | - | - | 1 | - |
| **2000** | **4** | **1** | **-** | **-** | **1** | **-** |

자료 : 문화공보실

| 목축초칠 | 칠피모지직 | 서화탁본 | 편직제품 | 무 구 | 의 상 | 기 타 |
|---|---|---|---|---|---|---|
| - | - | 320 | - | - | - | 1,006 |
| - | - | 335 | - | - | - | 1,006 |
| - | - | 340 | - | - | - | 1,015 |
| - | - | **381** | - | - | - | **1,018** |

| | | 지 방 지 정 문 화 재 | | | | | 문 화 재 자 료 |
|---|---|---|---|---|---|---|---|
| 중 요 민속자료 | 중요무형 문 화 재 | 계 | 유형문화재 | 기 념 물 | 민속자료 | 무형문화재 | |
| - | - | 3 | 1 | 2 | - | - | - |
| - | - | 3 | 1 | 2 | - | - | - |
| - | - | 3 | 1 | 2 | - | - | - |
| - | - | **3** | **1** | **2** | - | - | - |

# 18. 종 교 단 체

단위 : 명, 개소

| 연 별 | 계 | | 기독교 | | 천주교 | | 불 교 | | 유 교 | | 천도교 | |
|---|---|---|---|---|---|---|---|---|---|---|---|---|
| | 교 당 | 교직자 | 교 당 | 교직자 | 교 당 | 교직자 | 교 당 | 교직자 | 교 당 | 교직자 | 교 당 | 교직자 |
| 1996 | 82 | 129 | 71 | 106 | 1 | 13 | 8 | 8 | 1 | 1 | _ | _ |
| 1997 | 70 | 95 | 59 | 82 | 1 | 3 | 8 | 8 | 1 | 1 | _ | _ |
| 1998 | 80 | 96 | 69 | 85 | 1 | 1 | 8 | 8 | 1 | 1 | - | - |
| 1999 | 71 | 72 | 60 | 61 | 1 | 1 | 8 | 8 | 1 | 1 | - | - |
| **2000** | **71** | **72** | **60** | **61** | **1** | **1** | **8** | **8** | **1** | **1** | **-** | **-** |

자료 : 문화공보실

# 19. 예 술 단

단위 : 명

| 연 별 | 교향악단 | | | | 국악단 | | | | 무용단 | | | |
|---|---|---|---|---|---|---|---|---|---|---|---|---|
| | 창단일 | 단원 | | | 창단일 | 단원 | | | 창단일 | 단원 | | |
| | | 계 | 상 임 | 비상임 | | 계 | 상 임 | 비상임 | | 계 | 상 임 | 비상임 |
| 1996 | _ | _ | _ | _ | _ | _ | _ | _ | _ | _ | _ | _ |
| 1997 | _ | _ | _ | _ | _ | _ | _ | _ | _ | _ | _ | _ |
| 1998 | - | - | - | - | - | - | - | - | - | - | - | - |
| 1999 | - | - | - | - | - | - | - | - | - | - | - | - |
| 2000 | - | - | - | - | - | - | - | - | - | - | - | - |

자료 : 문화공보실
주 : 정원기준임.

| 원 불 교 | | 대 종 교 | | 기 타 종 교 | |
|---|---|---|---|---|---|
| 교 당 | 교 직 자 | 교 당 | 교 직 자 | 교 당 | 교 직 자 |
| 1 | 1 | - | - | - | - |
| 1 | 1 | - | - | - | - |
| 1 | 1 | - | - | - | - |
| 1 | 1 | - | - | - | - |
| 1 | 1 | - | - | - | - |

| 합 창 단 | | | | 소년 · 소녀 합창단 | | | | 연 극 단 | | | |
|---|---|---|---|---|---|---|---|---|---|---|---|
| 창단일 | 단 원 | | | 창단일 | 단 원 | | | 창단일 | 단 원 | | |
| | 계 | 상 임 | 비상임 | | 계 | 상 임 | 비상임 | | 계 | 상 임 | 비상임 |
| 86.9.4 | 60 | - | 60 | - | - | - | - | - | - | - | - |
| 86.9.4 | 60 | - | 60 | - | - | - | - | - | - | - | - |
| 86.9.4 | 30 | - | 30 | - | - | - | - | - | - | - | - |
| 86.9.4 | 30 | - | 30 | 99.12.18 | 60 | - | 60 | - | - | - | - |
| 86.9.4 | 30 | - | 30 | 99.12.18 | 60 | - | 60 | - | - | - | - |

# 20. 문 화 공 간

단위 : 개소

| 연별 과 동별 | 공연시설 | | | | 전시시설 | |
|---|---|---|---|---|---|---|
| | 종합공연장 | 일반공연장 | 소공연장 | 영화관 | 미술관 | 화랑 |
| 1996 | - | 1 | - | 2 | - | - |
| 1997 | - | 1 | - | 1 | - | - |
| 1998 | - | 1 | - | 1 | - | - |
| 1999 | - | 1 | - | 1 | - | - |
| 2000 | - | 1 | - | 1 | - | - |
| 중앙동 | - | 1 | - | - | - | - |
| 대원동 | - | - | - | 1 | - | - |
| 남촌동 | - | - | - | - | - | - |
| 신장동 | - | - | - | - | - | - |
| 세마동 | - | - | - | - | - | - |
| 초평동 | - | - | - | - | - | - |

자료 : 문화공보실
주 : 공연시설은 지역문화복지시설내 공연시설 포함

| 지 역 문 화 시 설 | | | 기 타 시 설 | | |
|---|---|---|---|---|---|
| 시민회관 | 복지회관 | 청소년회관 | 문 화 원 | 국 악 원 | 전 수 회 관 |
| 1 | 2 | - | 1 | - | - |
| 1 | 2 | - | 1 | - | - |
| 1 | 2 | - | 1 | - | - |
| 1 | 2 | - | 1 | - | - |
| 1 | 2 | - | 1 | - | - |
| 1 | 2 | - | 1 | - | - |
| - | - | - | - | - | - |
| - | - | - | - | - | - |
| - | - | - | - | - | - |
| - | - | - | - | - | - |
| - | - | - | - | - | - |

# 21. 체 육 시 설

단위 : 개소, ㎡

| 연별과 동별 | 경기장 | | | |
|---|---|---|---|---|
| | 실내체육관 | | 종합경기장 | |
| | 개소 | 면적 | 개소 | 면적 |
| 1996 | 1 | 716 | 1 | 14,200 |
| 1997 | 1 | 716 | 1 | 14,200 |
| 1998 | 1 | 716 | 1 | 14,200 |
| 1999 | 1 | 716 | 1 | 14,200 |
| **2000** | **1** | **716** | **1** | **14,200** |
| 중앙동 | 1 | 716 | 1 | 14,200 |

| 연별 | 경기장 | | | | | | | |
|---|---|---|---|---|---|---|---|---|
| | 골프장 | 스키장 | 요트장 | 조정장 | 카누장 | 빙상장 | 경륜장 | 승마장 |
| 1996 | - | - | - | - | - | - | - | - |
| 1997 | - | - | - | - | - | - | - | - |
| 1998 | - | - | - | - | - | - | - | - |
| 1999 | - | - | - | - | - | - | - | - |
| **2000** | - | - | - | - | - | - | - | - |

자료 : 문화관광부 「전국등록 · 신고체육시설업 현황」

| 테니스장 | | 수영장 | | 사격장 | |
|---|---|---|---|---|---|
| 개소 | 면적 | 개소 | 면적 | 개소 | 면적 |
| - | - | - | - | - | - |
| - | - | - | - | - | - |
| - | - | - | - | - | - |
| - | - | - | - | - | - |
| - | - | - | - | - | - |
| - | | - | - | - | - |

| 신고체육시설 | | | | | | | | | | | |
|---|---|---|---|---|---|---|---|---|---|---|---|
| 종합체육시설 | 수영장 | 체육도장 | 볼링장 | 테니스장 | 골프연습장 | 체력단련장 | 에어로빅장 | 당구장 | 썰매장 | 미용체조장 | 무도학원 |
| - | 2 | 12 | 4 | - | 2 | 9 | 10 | 69 | - | - | - |
| - | 2 | 17 | 4 | - | 1 | 9 | 9 | 66 | - | - | - |
| - | 1 | 15 | 4 | - | 1 | 10 | 8 | 71 | - | - | - |
| - | 1 | 18 | 4 | - | 1 | 9 | 5 | 69 | - | - | - |
| - | 1 | 24 | 4 | - | 2 | 10 | 5 | 59 | - | - | 2 |

# 22. 언 론 매 체

단위 : 개소

| 연 별 | 방 송 사 | | | 신 문 사 | | |
|---|---|---|---|---|---|---|
| | 계 | TV | 라 디 오 | 계 | 일 간 | 주 간 |
| 1996 | - | - | - | 1 | - | 1 |
| 1997 | - | - | - | - | - | - |
| 1998 | - | - | - | - | - | - |
| 1999 | - | - | - | - | - | - |
| 2000 | - | - | - | - | - | - |

자료 : 문화공보실

# 23. 출판, 인쇄 및 기록매체업 현황(산업세분류별)

단위 : 개소, 명

| 연 별 과 | 서 적 출 판 업 | | 신문 및 정기발행물발행업 | | 기 록 매 체 출 판 업 | |
|---|---|---|---|---|---|---|
| 동 별 | 사업체수 | 종사자수 | 사업체수 | 종사자수 | 사업체수 | 종사자수 |
| 1997 | 2 | 4 | 1 | 2 | - | - |
| 1998 | 1 | 1 | 1 | 2 | - | - |
| 1999 | 1 | 1 | 3 | 9 | - | - |
| 2000 | 2 | 4 | 5 | 26 | - | - |

자료 : 사업체기초통계조사보고서

| 계 | 기타 | | |
|---|---|---|---|
| | 중계유선 | 음악유선 | 기타유선 |
| 2 | 1 | 1 | _ |
| 2 | 1 | 1 | _ |
| 2 | 1 | 1 | _ |
| 2 | 1 | 1 | _ |
| **2** | **1** | **1** | - |

| 기타출판업 | | 상업인쇄업 | | 인쇄관련서비스업 | | 기록매체복제업 | |
|---|---|---|---|---|---|---|---|
| 사업체수 | 종사자수 | 사업체수 | 종사자수 | 사업체수 | 종사자수 | 사업체수 | 종사자수 |
| _ | _ | 19 | 55 | _ | _ | _ | _ |
| _ | _ | 17 | 45 | 2 | 4 | _ | _ |
| _ | _ | 17 | 43 | 3 | 7 | _ | _ |
| _ | _ | **18** | **43** | **4** | **11** | _ | _ |

# XV. 재　　정

# 1. 국 세 징 수

단위 : 백만원

| 연 별 | 합 계 | 내 | |
|---|---|---|---|
| | | 계 | 소 계 |
| 1996 | 1,261,954 | 1,011,407 | 705,698 |
| 1997 | 799,186 | 660,913 | 292,972 |
| 1998 | 161,473 | 94,202 | 330,495 |
| 1999 | 179,449 | 119,336 | 402,508 |
| **2000** | **796,494** | **695,895** | **1,378,977** |

| 연 별 | 내 국 세 | | | | | |
|---|---|---|---|---|---|---|
| | 간 접 세 | | | | | |
| | 소 계 | 부가가치세 | 특별소비세 | 주 세 | 증권거래세 | 전 화 세 |
| 1996 | 300,003 | -322,067 | 621,058 | 522 | 490 | - |
| 1997 | 352,973 | -92,465 | 444,289 | 999 | 150 | - |
| 1998 | -249,964 | -432,762 | 178,482 | 4,080 | 236 | - |
| 1999 | -308,907 | -478,908 | 154,186 | 12,481 | 3,334 | - |
| **2000** | **-696,109** | -927,531 | **212,355** | **17,419** | **1,648** | - |

자료 : 수원세무서
주 : 수원세무서 관할 (화성포함)

# 2. 지방세 부담

단위 : 천원, 명

| 연 별 | 지 방 세 | | |
|---|---|---|---|
| | 계 | 직 접 세 | 간 접 세 |
| 1998 | 26,858,837 | 22,095,577 | 4,763,261 |
| 1999 | 37,728,927 | 33,321,505 | 4,407,422 |
| **2000** | **58,496,283** | **53,073,660** | **5,422,623** |

자료 : 세무과

| 국세 | | | | | |
|---|---|---|---|---|---|
| 직접세 | | | | | |
| 소 득 세 | 법 인 세 | 상 속 세 | 자산평가세 | 토지초과이득세 | 부당이득세 |
| 223,144 | 470,577 | 9,683 | 1,316 | 978 | _ |
| 212,195 | 72,891 | 7,690 | 196 | - | - |
| 208,195 | 91,861 | 7,439 | 22,385 | 615 | _ |
| 217,929 | 125,714 | 10,238 | 48,625 | 2 | _ |
| **286,647** | **1,048,769** | **15,259** | **28,302** | - | - |

| 인 지 세 | 과년도 수입 | 방 위 세 | 교 육 세 | 교 통 세 | 농어촌 특별세 |
|---|---|---|---|---|---|
| 2 | 5,704 | 576 | 186,580 | _ | 63,391 |
| 186 | 14,782 | 158 | 133,383 | _ | 4,732 |
| 83 | 13,588 | 148 | 53,694 | - | 13,429 |
| 59 | 25,676 | -1 | 46,966 | - | 13,148 |
| **23** | **13,004** | **3** | **62,649** | - | **37,947** |

| 인 구 (외국인 제외) | 1인당 부담액 (원) | 세 대 (외국인세대 제외) | 세대당 부담액 (원) |
|---|---|---|---|
| 76,638 | 350,464 | 24,680 | 1,088,284 |
| 84,843 | 444,691 | 27,712 | 1,361,465 |
| **105,933** | **552,201** | **35,074** | **1,667,796** |

# 3. 지방세 징수

단위 : 천원

| 연 별 | 합 계 | | | |
|---|---|---|---|---|
| | 계 | 도 세 | 시 세 | 취 득 세 |
| 1996 | 29,874,026 | 12,650,150 | 17,223,876 | 5,388,176 |
| 1997 | 31,592,156 | 13,667,008 | 17,925,148 | 4,635,039 |
| 1998 | 24,467,213 | 8,329,968 | 16,137,245 | 3,050,201 |
| 1999 | 35,150,492 | 19,165,860 | 15,984,632 | 7,994,120 |
| **2000** | **58,496,283** | **35,307,722** | **23,188,561** | **16,130,604** |

| 연 별 | 보 통 세 | | | | |
|---|---|---|---|---|---|
| | 시 세 | | | | |
| | 주 행 세 | 종합토지세 | 농 지 세 | 담배소비세 | 도 축 세 |
| 1996 | - | 2,462,803 | 8,792 | 4,800,791 | _ |
| 1997 | - | 2,449,985 | 7,003 | 4,605,227 | _ |
| 1998 | - | 2,391,624 | 5,248 | 4,763,261 | - |
| 1999 | - | 2,578,435 | 7,353 | 4,407,422 | - |
| **2000** | **447,802** | **2,424,239** | **5,178** | **4,974,821** | - |

자료 : 세무과

| 보통세 | | | | | |
|---|---|---|---|---|---|
| 도세 | | | 시세 | | |
| 등록세 | 면허세 | 마권세 | 주민세 | 재산세 | 자동차세 |
| 6,323,967 | 349,436 | _ | 3,327,730 | 843,072 | 3,032,956 |
| 8,095,812 | 306,851 | _ | 3,535,802 | 973,077 | 3,593,012 |
| 4,267,190 | 328,036 | - | 3,769,999 | 1,083,320 | 3,808,274 |
| 9,585,520 | 330,533 | - | 3,859,573 | 1,155,384 | 3,655,789 |
| **17,464,250** | **362,356** | **-** | **6,122,381** | **1,458,897** | **4,469,559** |

| 목적세 | | | | 과년도수입 | |
|---|---|---|---|---|---|
| 도세 | | 시세 | | 도세 | 시세 |
| 지역개발세 | 공동시설세 | 사업소세 | 도시계획세 | | |
| _ | 457,510 | 1,007,415 | 1,315,332 | 131,061 | 424,985 |
| 22,625 | 520,211 | 1,025,133 | 1,428,023 | 86,470 | 307,886 |
| 4,100 | 590,103 | 863,633 | 1,494,783 | 90,338 | 348,727 |
| 9,584 | 576,617 | 867,497 | 1,564,699 | 669,486 | 466,915 |
| **9,901** | **687,884** | **1,033,859** | **1,667,985** | **652,727** | **583,840** |

# 4. 예산, 결산 총괄

단위 : 백만원

| 연 별 | 예 산 현 액 | | | 세 입 | | |
|---|---|---|---|---|---|---|
| | 계 | 일 반 | 특 별 | 계 | 일 반 | 특 별 |
| 1996 | 108,735 | 77,756 | 30,979 | 108,561 | 78,602 | 29,959 |
| 1997 | 138,648 | 108,468 | 30,180 | 138,919 | 108,871 | 30,048 |
| 1998 | 138,374 | 107,636 | 30,738 | 134,454 | 103,433 | 31,021 |
| 1999 | 150,689 | 118,773 | 31,916 | 152,474 | 120,011 | 32,463 |
| **2000** | **152,291** | **124,755** | **27,536** | **155,448** | **127,693** | **27,755** |

자료 : 회계과

# 5. 일반회계 세입예산 개요

단위 : 백만원

| 연 별 | 합 계 | 지방세 | 세 외 | | | | | | | | |
|---|---|---|---|---|---|---|---|---|---|---|---|
| | | | | 경상적세외수입 | | | | | | | |
| | | | | | 재산임대수입 | 사용료수수료수입 | 사업수입 | 징수교부금 | 이자수입 | | 재산매각수입 |
| 1999 | 118,773 | 17,709 | 53,962 | 10,107 | 77 | 2,324 | _ | 4,998 | 2,708 | 43,855 | 272 |
| **2000** | **105,119** | **20,764** | **18,164** | **5,765** | **124** | **2,722** | **-** | **1,319** | **1,600** | **12,399** | **380** |

자 료 : 세무과

| 세 출 | | | 잉 여 | | |
|---|---|---|---|---|---|
| 계 | 일 반 | 특 별 | 계 | 일 반 | 특 별 |
| 60,324 | 51,370 | 8,954 | 48,237 | 27,232 | 21,005 |
| 90,759 | 74,230 | 16,529 | 48,160 | 34,641 | 13,519 |
| 82,753 | 62,580 | 20,173 | 51,701 | 40,853 | 10,848 |
| 111,806 | 93,906 | 17,900 | 40,668 | 26,105 | 14,563 |
| **112,587** | **98,559** | **14,028** | **42,861** | **29,134** | **13,727** |

| 수 입 | | | | | | | 지 방 교부세 | 지 방 양여금 | 재 정 보조금 | 보조금 | 지방채 |
|---|---|---|---|---|---|---|---|---|---|---|---|
| 임 시 적 세 외 수 입 | | | | | | | | | | | |
| 순세계 잉여금 | 이월금 | 기부금 및기금 수 입 | 융자금 수 입 | 부담금 | 잡수입 | 과년도 수 입 | | | | | |
| 7,865 | 32,987 | _ | _ | 1,404 | 1,169 | 158 | 11,256 | 10,117 | - | 16,229 | 9,500 |
| **6,203** | **265** | - | - | **4,299** | **1,082** | **170** | **13,010** | **15,309** | **8,011** | **26,361** | **3,500** |

# 6. 일반회계 세입 결산

단위 : 천원

| 연별 과목별 | 예산현액 | |
|---|---|---|
| | 금액 | 구성비(%) |
| 1996 | 77,756,234 | 100.0 |
| 1997 | 108,468,553 | 100.0 |
| 1998 | 107,636,557 | 100.0 |
| 1999 | 118,773,469 | 100.0 |
| **2000** | **124,755,053** | **100.0** |
| ( 지 방 세 ) | 20,764,000 | 16.6 |
| 보 통 세 | 17,975,000 | 14.4 |
| 목 적 세 | 2,437,000 | 2.0 |
| 과년도수입 | 352,000 | 0.3 |
| (세 외 수 입) | 37,799,758 | 30.3 |
| 경 상 적 | 5,764,778 | 4.6 |
| 임 시 적 | 32,034,980 | 25.7 |
| (지방교부세) | 13,010,000 | 10.4 |
| 법 정 분 | 13,010,000 | 10.4 |
| 특 별 분 | - | - |
| (지방양여금) | 15,309,248 | 12.3 |
| (재정보전금) | 8,011,000 | 6.4 |
| (보 조 금) | 26,361,047 | 21.1 |
| 국 고 보 조 | 9,786,149 | 7.8 |
| 도 비 보 조 | 16,574,898 | 13.3 |
| (지 정 재 원) | 3,500,000 | 2.8 |

자 료 : 세무과
주 : 결산서를 기준으로 하였으므로 지방세의 보통세, 목적세에는 시세만 포함되었음.

| 결산 | | 예산대결산비율 (%) |
|---|---|---|
| 금액 | 구성비(%) | |
| 78,602,206 | 100.0 | 100.1 |
| 108,871,126 | 100.0 | 100.4 |
| 103,432,833 | 100.0 | 96.1 |
| 120,010,859 | 100.0 | 101.0 |
| **127,692,692** | **100.0** | **102.4** |
| 23,188,560 | 18.2 | **111.7** |
| 19,902,876 | 15.6 | **110.7** |
| 2,701,844 | 2.1 | **110.9** |
| 583,840 | 0.5 | **165.9** |
| 38,230,621 | 29.9 | **101.1** |
| 5,943,183 | 4.7 | **103.1** |
| 32,287,438 | 25.3 | **100.8** |
| 13,010,000 | 10.2 | **100.0** |
| 13,010,000 | 10.2 | **100.0** |
| - | - | - |
| 15,309,248 | 12.0 | **100.0** |
| 8,527,405 | 6.7 | **106.4** |
| 26,426,858 | 20.7 | **100.2** |
| 9,785,527 | 7.7 | **100.0** |
| 16,641,331 | 13.0 | **100.4** |
| 3,000,000 | 2.3 | **85.7** |

# 7. 일반회계 세출 결산

단위 : 천원

| 연별 과<br>과목별 | 예산현액 | |
|---|---|---|
| | 금액 | 구성비 (%) |
| 1996 | 77,756,234 | 100.0 |
| 1997 | 108,468,553 | 100.0 |
| 1998 | 107,636,556 | 100.0 |
| 1999 | 118,773,469 | 100.0 |
| **2000** | **124,755,053** | **100.0** |
| 일반행정 | 32,543,385 | 26.1 |
| 사회개발 | 53,320,969 | 42.7 |
| 경제개발 | 33,139,287 | 26.6 |
| 민방위비 | 346,704 | 0.3 |
| 지원 및<br>기타경비 | 5,404,708 | 4.3 |

자료 : 회계과

| 결 산 | | 예산대결산비율 (%) |
|---|---|---|
| 금 액 | 구 성 비 (%) | |
| 51,370,210 | 100.0 | 66.1 |
| 74,230,366 | 100.0 | 68.4 |
| 62,579,997 | 100.0 | 58.1 |
| 93,906,859 | 100.0 | 79.1 |
| **98,558,887** | **100.0** | **79.0** |
| 30,125,991 | 30.6 | 92.6 |
| 39,247,685 | 39.8 | 73.6 |
| 25,419,585 | 25.8 | 76.7 |
| 275,003 | 0.3 | 79.3 |
| 3,490,623 | 3.5 | 64.6 |

# 8. 특별회계 예산 결산

단위 : 천원

| 연별 과목별 | 회계수 | 예산현액 |
|---|---|---|
| 1996 | 9 | 30,979,480 |
| 1997 | 8 | 30,180,350 |
| 1998 | 9 | 30,738,094 |
| 1999 | 9 | 31,915,941 |
| **2000** | **8** | **27,535,609** |
| **공기업 특별회계** | **2** | **12,341,603** |
| 상수도사업 | 1 | 12,173,630 |
| 공영개발사업 | 1 | 167,973 |
| **기타특별 회계** | **6** | **15,194,006** |
| 주택사업 | 1 | 111,600 |
| 의료보호 기금운영 | 1 | 1,495,410 |
| 새마을소득사업 운영관리 | 1 | - |
| 영세민생활 안정기금 | 1 | 447,993 |
| 토지구획 정리 | 1 | 9,893,257 |
| 주차장 | 1 | 2,959,926 |
| 경영수익 사업 | 1 | 285,820 |

자료 : 회계과

| 세 입 | 세 출 |
|---|---|
| 29,959,522 | 8,953,712 |
| 30,048,580 | 16,528,654 |
| 31,021,528 | 20,172,921 |
| 32,463,093 | 17,899,758 |
| **27,755,015** | **14,027,781** |
| **12,662,296** | **9,069,243** |
| 12,493,236 | 9,063,934 |
| 169,060 | 5,309 |
| **15,092,719** | **4,958,538** |
| 97,544 | 73,738 |
| 1,496,071 | 1,494,119 |
| - | - |
| 452,741 | 42,900 |
| 9,893,768 | 3,185,687 |
| 2,855,597 | 156,437 |
| 296,998 | 5,657 |

# 9. 교육비 특별회계 세입결산

단위 : 천원

| 연 별 | 예 산 액 | 징 수 결 정 액 | 수 납 액 | 불 납 결 손 액 |
|---|---|---|---|---|
| 1996 | 29,868,742 | 30,345,262 | 30,342,063 | 1,658 |
| 1997 | 22,879,627 | 29,780,875 | 29,777,904 | 2,971 |
| 1998 | 45,735,478 | 45,792,114 | 45,786,253 | 967 |
| 1999 | 67,310,457 | 71,024,035 | 71,015,175 | 1,690 |
| **2000** | **18,307,766** | **25,278,413** | **25,275,817** | **1,268** |

자료 : 화성교육청
주 : '99년까지는 화성군 포함수치임

# 10. 교육비 특별회계 세출결산

단위 : 천원

| 연 별 | 예 산 액 ① | 예 산 결 정 후 증 감 액 ② | | |
|---|---|---|---|---|
| | | 전년도이월액 | 예비비지출결정액 | 이용 및 이체 |
| 1996 | 29,868,742 | 465,937 | - | 4,028 |
| 1997 | 22,879,627 | 6,802,592 | - | - |
| 1998 | 45,735,478 | 471,409 | - | - |
| 1999 | 67,310,457 | 3,663,943 | - | - |
| **2000** | **18,307,766** | **6,600,463** | - | **308,598** |

자료 : 화성교육청
주 : '99년까지는 화성군 포함수치임

| 미 수 납 액 | 증 감 |
|---|---|
| 1,541 | 473,321 |
| - | 6,898,277 |
| 4,924 | -50,775 |
| 7,170 | 3,704,718 |
| **1,328** | - |

| 예 산 현 액<br>① + ② | 지 출 액 | 다음년도 이월액 | 불 용 액 |
|---|---|---|---|
| 30,338,707 | 23,026,520 | 6,802,592 | 509,595 |
| 29,682,219 | 28,522,088 | 471,410 | 688,721 |
| 46,206,888 | 39,853,711 | 3,663,944 | 2,689,233 |
| 70,974,400 | 50,142,937 | 18,548,746 | 2,282,717 |
| **25,216,827** | **22,993,456** | **1,696,704** | **526,667** |

# 11. 공 유 재 산

단위 : 천원, 천㎡

| 연 별 | 총 평 가 액 | 토 지 | | | 건 물 | |
|---|---|---|---|---|---|---|
| | | 필 지 | 면 적 | 평 가 액 | 동 수 | 면 적 |
| 1996 | 113,759,363 | - | 1,095.0 | 109,917,614 | - | 28.3 |
| 1997 | 126,720,325 | 1,867 | 1,190.0 | 122,060,718 | 28 | 28.7 |
| 1998 | 138,485,233 | 2,119 | 1,269.6 | 133,549,206 | 28 | 28.7 |
| 1999 | 151,402,940 | 2,488 | 1,387.0 | 146,435,547 | 28 | 29.0 |
| **2000** | **144,913,930** | **2,730** | **1,454.0** | **139,346,853** | **26** | **28.8** |

| 연 별 | 항 공 기 | | 입 목 · 죽 | | 공 작 물 | |
|---|---|---|---|---|---|---|
| | 대 | 평 가 액 | 천 주 | 평 가 액 | 점 | 평 가 액 |
| 1996 | - | - | - | - | - | - |
| 1997 | - | - | 5 | 737,906 | - | - |
| 1998 | - | - | 5 | 737,906 | - | - |
| 1999 | - | - | 5 | 737,906 | - | - |
| **2000** | **-** | **-** | **5** | **737,906** | **-** | **-** |

자료 : 회계과

| | 기 계 · 기 구 | | 선 박 | | |
|---|---|---|---|---|---|
| 평 가 액 | 점 | 평가액 | 척 수 | 톤 수 | 평가액 |
| 3,796,749 | - | - | - | - | - |
| 3,854,679 | - | - | - | - | - |
| 4,131,099 | - | - | - | - | - |
| 4,207,829 | - | - | - | - | - |
| **4,807,513** | - | - | - | - | - |

| 무 채 재 산 | | 기 타 | |
|---|---|---|---|
| 건 | 평 가 액 | 수 량(건) | 평 가 액 |
| - | - | 1 | 45,000 |
| 121 | 22,022 | 1 | 45,000 |
| 121 | 22,022 | 1 | 45,000 |
| 119 | 21,658 | - | - |
| **119** | **21,658** | - | - |

# XVI. 공공행정 및 사법

# 1. 공무원 총괄

단위 : 명

| 구 분 | | 합 계 | 본 청 | 직 속 기 관 |
|---|---|---|---|---|
| 1996말 | | 464 | 288 | - |
| 1997말 | | 465(1) | 290(1) | - |
| 1998말 | | 411 | 277 | - |
| 1999말 | | 391 | 258 | 24 |
| **2000말** | | **381** | **259** | **24** |
| 정 무 직 | | 1 | 1 | - |
| 별 정 직 | | 4 | 4 | - |
| 특 정 직 | | - | - | - |
| 일반직 | 계 | 290 | 198 | 23 |
| | 1 급 | - | - | - |
| | 2 급 | - | - | - |
| | 3 급 | - | - | - |
| | 4 급 | 3 | 2 | 1 |
| | 5 급 | 25 | 12 | 2 |
| | 6 급 | 64 | 50 | 6 |
| | 7 급 | 93 | 65 | 6 |
| | 8 급 | 71 | 47 | 4 |
| | 9 급 | 31 | 19 | 4 |
| | 연 구 관 | - | - | - |
| | 연 구 사 | - | - | - |
| | 지 도 관 | - | - | - |
| | 지 도 사 | 3 | 3 | - |
| 기 능 직 | | 86 | 56 | 1 |
| 고 용 직 | | - | - | - |
| 전 문 직 | | - | - | - |

자료 : 총무과
주 : (1)는 자치단체 근무 국가공무원으로 합계에 포함.

| 출장소 | 사업소 | 의회사무과 | 동 |
|---|---|---|---|
| - | 84 | 11 | 81 |
| - | 84 | 11 | 80 |
| - | 58 | 11 | 65 |
| - | 36 | 11 | 62 |
| - | **32** | **11** | **55** |
| - | - | - | - |
| - | - | - | - |
| - | - | - | - |
| - | 15 | 5 | 49 |
| - | - | - | - |
| - | - | - | - |
| - | - | - | - |
| - | - | - | - |
| - | 3 | 2 | 6 |
| - | 4 | 1 | 3 |
| - | 4 | 1 | 17 |
| - | 4 | 1 | 15 |
| - | - | - | 8 |
| - | - | - | - |
| - | - | - | - |
| - | - | - | - |
| - | - | - | - |
| - | 17 | 6 | 6 |
| - | - | - | - |
| - | - | - | - |

# 2. 본청 공무원

단위 : 명

| 연별 | 총계 | | | 국가 | | | | | |
|---|---|---|---|---|---|---|---|---|---|
| | | | | 합계 | | | | | |
| | 계 | 국가직 | 지방직 | | 계 | 1급 | 2급 | 3급 | 4급 |
| 1996 | 288 | 1 | 287 | 1 | 1 | - | - | - | 1 |
| 1997 | 290 | 1 | 289 | 1 | 1 | - | - | - | 1 |
| 1998 | 277 | - | 277 | - | - | - | - | - | - |
| 1999 | 258 | - | 258 | - | - | - | - | - | - |
| **2000** | **259** | - | **259** | - | - | - | - | - | - |
| 기획감사실 | 15 | - | 15 | - | - | - | - | - | - |
| 문화공보실 | 11 | - | 11 | - | - | - | - | - | - |
| 총무과 | 31 | - | 31 | - | - | - | - | - | - |
| 세무과 | 21 | - | 21 | - | - | - | - | - | - |
| 회계과 | 18 | - | 18 | - | - | - | - | - | - |
| 시민봉사과 | 20 | - | 20 | - | - | - | - | - | - |
| 사회복지과 | 13 | - | 13 | - | - | - | - | - | - |
| 환경보호과 | 31 | - | 31 | - | - | - | - | - | - |
| 농림과 | 17 | - | 17 | - | - | - | - | - | - |
| 지역경제과 | 11 | - | 11 | - | - | - | - | - | - |
| 교통행정과 | 14 | - | 14 | - | - | - | - | - | - |
| 건설과 | 23 | - | 23 | - | - | - | - | - | - |
| 도시과 | 20 | - | 20 | - | - | - | - | - | - |
| 상하수과 | 14 | - | 14 | - | - | - | - | - | - |

자료 : 총무과

| 공무원 | | | | | | | | | | |
|---|---|---|---|---|---|---|---|---|---|---|
| 일반직 | | | | | | | | | 기능직 | 고용직 |
| 5급 | 6급 | 7급 | 8급 | 9급 | 연구관 | 연구사 | 지도관 | 지도사 | | |
| - | - | - | - | - | - | - | - | - | - | - |
| - | - | - | - | - | - | - | - | - | - | - |
| - | - | - | - | - | - | - | - | - | - | - |
| - | - | - | - | - | - | - | - | - | - | - |
| - | - | - | - | - | - | - | - | - | - | - |
| - | - | - | - | - | - | - | - | - | - | - |
| - | - | - | - | - | - | - | - | - | - | - |
| - | - | - | - | - | - | - | - | - | - | - |
| - | - | - | - | - | - | - | - | - | - | - |
| - | - | - | - | - | - | - | - | - | - | - |
| - | - | - | - | - | - | - | - | - | - | - |
| - | - | - | - | - | - | - | - | - | - | - |
| - | - | - | - | - | - | - | - | - | - | - |
| - | - | - | - | - | - | - | - | - | - | - |
| - | - | - | - | - | - | - | - | - | - | - |
| - | - | - | - | - | - | - | - | - | - | - |
| - | - | - | - | - | - | - | - | - | - | - |

# 2. 본청 공무원(속)

단위 : 명

| 연별 | 합계 | 정무직(선거직) | 별정직 | 지방 | | | | | |
|---|---|---|---|---|---|---|---|---|---|
| | | | | 계 | 1급 | 2급 | 3급 | 4급 | 5급 |
| 1996 | 287 | 1 | 6 | 204 | _ | _ | _ | 1 | 16 |
| 1997 | 289 | 1 | 5 | 208 | _ | _ | _ | 1 | 16 |
| 1998 | 277 | 1 | 4 | 205 | - | - | - | 2 | 14 |
| 1999 | 258 | 1 | 4 | 191 | _ | _ | _ | 2 | 12 |
| **2000** | **259** | **1** | **4** | **198** | **_** | **_** | **_** | **2** | **12** |
| 기획감사실 | 15 | _ | _ | 14 | - | - | - | 1 | - |
| 문화공보실 | 11 | _ | _ | 9 | - | - | - | _ | 1 |
| 총무과 | 31 | 1 | 1 | 22 | - | - | - | 1 | 1 |
| 세무과 | 21 | _ | _ | 20 | - | - | - | _ | 1 |
| 회계과 | 18 | _ | _ | 10 | - | - | - | _ | 1 |
| 시민봉사과 | 20 | _ | _ | 19 | - | - | - | _ | 1 |
| 사회복지과 | 13 | _ | 3 | 9 | - | - | - | _ | _ |
| 환경보호과 | 31 | _ | _ | 13 | - | - | - | _ | 1 |
| 농림과 | 17 | _ | _ | 17 | - | - | - | _ | 1 |
| 지역경제과 | 11 | _ | _ | 10 | - | - | - | _ | 1 |
| 교통행정과 | 14 | _ | _ | 9 | - | - | - | _ | 1 |
| 건설과 | 23 | _ | _ | 18 | - | - | - | _ | 1 |
| 도시과 | 20 | _ | _ | 18 | - | - | - | _ | 1 |
| 상하수과 | 14 | _ | _ | 10 | - | - | - | _ | 1 |

자료 : 총무과

| 공무원 | | | | | | | | | | |
|---|---|---|---|---|---|---|---|---|---|---|
| 일반직 | | | | | | | | 기능직 | 고용직 | 전문직 |
| 6 급 | 7 급 | 8 급 | 9 급 | 연구관 | 연구사 | 지도관 | 지도사 | | | |
| 57 | 61 | 48 | 21 | _ | _ | _ | _ | 74 | 2 | _ |
| 58 | 62 | 49 | 22 | _ | _ | _ | _ | 73 | 2 | _ |
| 57 | 65 | 48 | 16 | - | - | - | 3 | 67 | - | - |
| 50 | 63 | 45 | 16 | _ | _ | _ | 3 | 62 | _ | _ |
| **50** | **65** | **47** | **19** | _ | _ | _ | **3** | **56** | _ | _ |
| 4 | 5 | 4 | _ | - | - | - | _ | 1 | _ | _ |
| 3 | 3 | 2 | _ | - | - | - | _ | 2 | _ | _ |
| 4 | 7 | 6 | 3 | - | - | - | _ | 7 | _ | _ |
| 4 | 6 | 5 | 4 | - | - | - | _ | 1 | _ | _ |
| 3 | 3 | 2 | 1 | - | - | - | _ | 8 | _ | _ |
| 5 | 5 | 5 | 3 | - | - | - | _ | 1 | _ | _ |
| 2 | 4 | 3 | _ | - | - | - | _ | 1 | _ | _ |
| 4 | 4 | 2 | 2 | - | - | - | _ | 18 | _ | _ |
| 3 | 4 | 4 | 2 | - | - | - | 3 | - | _ | _ |
| 3 | 5 | 1 | _ | - | - | - | _ | 1 | _ | _ |
| 3 | 3 | 1 | 1 | - | - | - | _ | 5 | _ | _ |
| 4 | 6 | 6 | 1 | - | - | - | _ | 5 | _ | _ |
| 5 | 7 | 4 | 1 | - | - | - | _ | 2 | _ | _ |
| 3 | 3 | 2 | 1 | - | - | - | _ | 4 | _ | _ |

# 3. 의회사무과, 시 직속기관 및 사업소 공무원

단위 : 명

| 연 별 | 지방 | | | | | | | |
|---|---|---|---|---|---|---|---|---|
| | 합 계 | 별정직 | 일 | | | | | |
| | | | 계 | 1 급 | 2 급 | 3 급 | 4 급 | 5 급 |
| 1996 | 95 | _ | 56 | _ | _ | _ | 1 | 9 |
| 1997 | 95 | _ | 56 | _ | _ | _ | 2 | 8 |
| 1998 | 69 | 2 | 41 | - | - | - | 1 | 6 |
| 1999 | 71 | 3 | 44 | _ | _ | _ | 1 | 5 |
| **2000** | **67** | **3** | **40** | _ | _ | _ | **1** | **5** |
| 의 회 사 무 과 | 11 | 1 | 4 | - | - | - | _ | 1 |
| 보 건 소 | 24 | 2 | 21 | - | - | - | 1 | 1 |
| 위생 환경 사업소 | 13 | _ | 6 | - | - | - | _ | 1 |
| 종합운동장관리소 | 10 | _ | 4 | - | - | - | _ | 1 |
| 시 립 도 서 관 | 9 | _ | 5 | - | - | - | _ | 1 |

자료 : 총무과
주 : 의회사무과와 사업소는 국가공무원이 없음

| 공무원 | | | | | | | | | | |
|---|---|---|---|---|---|---|---|---|---|---|
| 반직 | | | | | | | | 기능직 | 고용직 | 전문직 |
| 6 급 | 7 급 | 8 급 | 9 급 | 연구관 | 연구사 | 지도관 | 지도사 | | | |
| 13 | 16 | 11 | 6 | _ | _ | _ | _ | 39 | _ | _ |
| 13 | 16 | 11 | 6 | _ | _ | _ | _ | 39 | _ | _ |
| 10 | 11 | 9 | 4 | - | - | - | - | 26 | - | - |
| 10 | 11 | 10 | 7 | _ | _ | _ | _ | 24 | _ | _ |
| **10** | **11** | **9** | **4** | _ | _ | _ | _ | **24** | _ | _ |
| 1 | 1 | 1 | _ | - | - | - | - | 6 | _ | _ |
| 5 | 6 | 4 | 4 | - | - | - | - | 1 | _ | _ |
| 2 | 2 | 1 | _ | - | - | - | - | 7 | _ | _ |
| 1 | 1 | 1 | - | - | - | - | - | 6 | _ | _ |
| 1 | 1 | 2 | - | - | - | - | - | 4 | _ | _ |

# 4. 동 공 무 원

단위 : 명

| 연별 과 동별 | 합계 | 일 | | |
|---|---|---|---|---|
| | | 계 | 5 급 | 6 급 |
| 1996 | 81 | 67 | 6 | 6 |
| 1997 | 80 | 66 | 6 | 6 |
| 1998 | 65 | 59 | 6 | - |
| 1999 | 62 | 56 | 6 | 3 |
| **2000** | **55** | **49** | **6** | **3** |
| 중 앙 동 | 9 | 8 | 1 | 1 |
| 대 원 동 | 12 | 11 | 1 | 1 |
| 남 촌 동 | 8 | 7 | 1 | _ |
| 신 장 동 | 11 | 10 | 1 | 1 |
| 세 마 동 | 7 | 6 | 1 | _ |
| 초 평 동 | 8 | 7 | 1 | _ |

자료 : 총무과
주 : 고용직 없음

| 반직 | | | 별정직 | 기능직 |
|---|---|---|---|---|
| 7급 | 8급 | 9급 | | |
| 18 | 20 | 17 | 2 | 12 |
| 18 | 20 | 16 | 2 | 12 |
| 17 | 16 | 20 | - | 6 |
| 18 | 15 | 14 | _ | 6 |
| 17 | 15 | 8 | _ | 6 |
| 2 | 3 | 1 | _ | 1 |
| 5 | 3 | 1 | _ | 1 |
| 2 | 2 | 2 | _ | 1 |
| 3 | 4 | 1 | _ | 1 |
| 2 | 2 | 1 | _ | 1 |
| 3 | 1 | 2 | _ | 1 |

# 5. 소 방 공 무 원

단위 : 명

| 연 별 | 합 계 | 소방정감 | 소방감 | 소방정 | 소방령 | 소방경 | 소방위 | 소방장 |
|---|---|---|---|---|---|---|---|---|
| 1996 | 193 | _ | _ | 1 | 2 | 5 | 9 | 20 |
| 1997 | 192 | _ | _ | 1 | 2 | 5 | 9 | 20 |
| 1998 | 176 | - | - | 1 | 2 | 5 | 9 | 20 |
| 1999 | 184 | - | - | 1 | 2 | 5 | 10 | 22 |
| **2000** | **186** | **-** | **-** | **1** | **2** | **5** | **11** | **24** |

자료 : 경기도 소방행정과
주 : 오산소방서(오산, 화성 관할) 소속 전체공무원수임.

| 소방교 | 소방사 | 기능직 | 고용직 | 별정직 | 전문직 | 의용소방대 | | |
|---|---|---|---|---|---|---|---|---|
| | | | | | | 계 | 남 | 여 |
| 52 | 103 | 1 | - | - | - | … | … | … |
| 52 | 102 | 1 | - | - | - | 720 | 540 | 180 |
| 47 | 91 | 1 | - | - | - | 720 | 540 | 180 |
| 52 | 91 | 1 | - | - | - | 1,020 | 790 | 230 |
| **51** | **91** | **1** | **-** | **-** | **-** | **820** | **590** | **230** |

# 6. 퇴직사유별 공무원

단위 : 명

| 연별 과 사유별 | 합 계 | 정무직 | 별정직 | 계 | 1 급 | 2 급 | 3 급 | 4 급 |
|---|---|---|---|---|---|---|---|---|
| 1996 | 19 | _ | 4 | 10 | _ | _ | _ | 1 |
| 1997 | 18 | _ | _ | 16 | _ | _ | _ | 2 |
| 1998 | 35 | - | 5 | 22 | - | - | - | - |
| 1999 | 30 | _ | 3 | 16 | _ | _ | _ | _ |
| **2000** | **38** | _ | **3** | **20** | - | - | - | **2** |
| 의원면직 | 23 | _ | 3 | 11 | - | - | - | _ |
| 직권면직 | _ | _ | _ | _ | - | - | - | _ |
| 정년퇴직 | 2 | _ | _ | _ | - | - | - | _ |
| 명예퇴직 | 13 | _ | _ | 9 | - | - | - | 2 |
| 징계파면 | _ | _ | _ | _ | - | - | - | _ |
| 징계해임 | _ | _ | _ | _ | - | - | - | _ |
| 사망 | _ | _ | _ | _ | - | - | - | _ |

자료 : 총무과

| 일반직 | | | | | | | 기능직 | 고용직 |
|---|---|---|---|---|---|---|---|---|
| 5 급 | 6 급 | 7 급 | 8 급 | 9 급 | 연 구 | 지 도 | | |
| _ | 1 | 1 | 3 | 4 | _ | _ | 4 | 1 |
| _ | 2 | 3 | 3 | 6 | _ | _ | 2 | _ |
| 4 | 12 | 2 | 3 | 1 | - | - | 7 | 1 |
| _ | 8 | 4 | 3 | 1 | _ | _ | 11 | _ |
| **4** | **5** | **4** | **1** | **4** | **-** | **-** | **16** | **-** |
| 1 | 1 | 4 | 1 | 4 | _ | _ | 9 | _ |
| _ | _ | _ | _ | _ | _ | _ | 1 | _ |
| _ | _ | _ | _ | _ | _ | _ | 2 | _ |
| 3 | 4 | _ | _ | _ | _ | _ | 4 | _ |
| _ | _ | _ | _ | _ | _ | _ | _ | _ |
| _ | _ | _ | _ | _ | _ | _ | _ | _ |
| _ | _ | _ | _ | _ | _ | _ | _ | _ |

# 7. 공무원 훈련자

단위 : 명

| 연별및 과정별 | 합계 | 행정 | 농업 | 건축 | 토목 | 보건 | 약무 | 임업 |
|---|---|---|---|---|---|---|---|---|
| 1996 | 129 | 57 | 4 | 1 | 8 | 7 | 1 | 2 |
| 1997 | 160 | 63 | 3 | 2 | 12 | 15 | _ | 3 |
| 1998 | 126 | 56 | 3 | 4 | 6 | 7 | - | 1 |
| 1999 | 192 | 98 | 6 | 7 | 17 | 15 | _ | 5 |
| **2000** | **121** | **61** | **4** | **4** | **9** | **9** | _ | **5** |
| 동시책 | 1 | 1 | _ | _ | _ | _ | _ | _ |
| 정신이념 | 11 | 10 | _ | _ | _ | _ | _ | _ |
| 산지초지개발 | _ | _ | _ | _ | _ | _ | _ | _ |
| 경제교육 | 5 | 3 | 1 | _ | _ | _ | _ | _ |
| 보건행정 | _ | _ | _ | _ | _ | _ | _ | _ |
| 재무행정 | 4 | 3 | 1 | _ | _ | _ | _ | _ |
| 병무행정 | 1 | 1 | _ | _ | _ | _ | _ | _ |
| 행정실무 | 24 | 17 | _ | 2 | _ | _ | _ | _ |
| 신규임용 | 10 | 1 | _ | 1 | 2 | _ | _ | _ |
| 식품위생감시 | 1 | _ | _ | _ | _ | 1 | _ | _ |
| 의료감시 | _ | _ | _ | _ | _ | _ | _ | _ |
| 행정보조 | 1 | 1 | _ | _ | _ | _ | _ | _ |
| 토목실무 | 7 | _ | _ | _ | 6 | _ | _ | _ |
| 보건실무 | 6 | _ | _ | _ | _ | 5 | _ | _ |
| 기타 | 50 | 24 | 2 | 1 | 1 | 3 | _ | 5 |

자료 : 총무과

| 수 의 | 축 산 | 전 기 | 지 적 | 기 계 | 간 호 | 화 공 | 세 무 | 전 산 | 기 타 |
|---|---|---|---|---|---|---|---|---|---|
| _ | 2 | 1 | 1 | 2 | 5 | 1 | 12 | _ | 25 |
| _ | 2 | 3 | 2 | 2 | 6 | 2 | 10 | _ | 35 |
| - | - | - | 1 | 5 | 4 | 1 | 10 | 3 | 25 |
| _ | 3 | 2 | _ | 3 | _ | 3 | 13 | _ | 20 |
| _ | **2** | **1** | _ | **3** | _ | **2** | **7** | _ | **14** |
| _ | _ | _ | _ | _ | _ | _ | _ | _ | _ |
| _ | _ | _ | _ | _ | _ | _ | 1 | _ | _ |
| _ | _ | _ | _ | _ | _ | _ | _ | _ | _ |
| _ | _ | _ | _ | _ | _ | _ | _ | _ | 1 |
| _ | _ | _ | _ | _ | _ | _ | _ | _ | _ |
| _ | _ | _ | _ | _ | _ | _ | _ | _ | _ |
| _ | _ | _ | _ | _ | _ | _ | _ | _ | _ |
| _ | 1 | _ | _ | _ | _ | _ | 3 | _ | 1 |
| _ | _ | 1 | _ | _ | _ | _ | 2 | _ | 3 |
| _ | _ | _ | _ | _ | _ | _ | _ | _ | _ |
| _ | _ | _ | _ | _ | _ | _ | _ | _ | _ |
| _ | _ | _ | _ | _ | _ | _ | _ | _ | _ |
| _ | _ | _ | _ | _ | _ | 1 | _ | _ | _ |
| _ | _ | _ | _ | _ | _ | _ | _ | _ | 1 |
| _ | 1 | _ | _ | 3 | _ | 1 | 1 | _ | 8 |

# 8. 관내관공서 및 주요기관

단위 : 개소

| 연별 | 총계 | 지방행정관서 | | | | | | 경찰서 |
|---|---|---|---|---|---|---|---|---|
| | | 시·군 | 동 | 출장소 | | 사업소 | | |
| | | | | 시 | 동 | 도 | 시 | |
| 1995 | 38 | 2 | 6 | _ | _ | 1 | 4 | 1 |
| 1996 | 41 | 2(1) | 6 | _ | _ | 1 | 7(2) | 1 |
| 1997 | 34 | 2(1) | 6 | _ | _ | 1 | 5 | 1 |
| 1998 | 33 | 2(1) | 6 | - | - | 1 | 4 | 1 |
| 1999 | 32 | 2(1) | 6 | - | - | 1 | 4 | 1 |
| **2000** | **33** | **1** | **6** | **-** | **-** | **1** | **4** | **1** |
| 중앙동 | 12 | 1 | 1 | - | - | - | 2 | - |
| 대원동 | 7 | - | 1 | - | - | - | - | 1 |
| 남촌동 | 4 | - | 1 | - | - | - | 1 | - |
| 신장동 | 6 | - | 1 | - | - | 1 | - | - |
| 세마동 | 2 | - | 1 | - | - | - | - | - |
| 초평동 | 2 | - | 1 | - | - | - | 1 | - |

자료 : 총무과
주 : 시·군의 (1)는 화성군청

| 경찰소방관서 | | | | 법원·검찰관서 | | | | 보훈청 |
|---|---|---|---|---|---|---|---|---|
| 지파출소 | 소방서 | 소방파출소 | 의용소방대 | 법원(지원) | 등기소 | 검찰청(지청) | 교도소 | |
| 2 | 1 | 2 | 2 | 1 | 1 | - | - | - |
| 2 | 1 | 2 | 2 | 1 | 1 | - | - | - |
| 2 | 1 | 2 | 2 | 1 | 1 | - | - | - |
| 2 | 1 | 2 | 2 | 1 | 1 | - | - | - |
| 2 | 1 | 2 | 2 | 1 | 1 | - | - | - |
| **2** | **1** | **2** | **2** | **1** | **1** | - | - | - |
| - | - | 1 | 2 | - | - | - | - | - |
| 1 | - | - | - | 1 | 1 | - | - | - |
| - | 1 | 1 | - | - | - | - | - | - |
| 1 | - | - | - | - | - | - | - | - |
| - | - | - | - | - | - | - | - | - |
| - | - | - | - | - | - | - | - | - |

# 8. 관내관공서 및 주요기관(속)

단위 : 개소

| 연 별 | 교육청 | 우체국 관 서 | 세무서 | 농수산물 검 사 소 | 전매관서 | 중앙정부 기 관 | 기타중앙 직속기관 | 전화국 |
|---|---|---|---|---|---|---|---|---|
| 1995 | 1 | 2 | _ | _ | _ | _ | _ | 1 |
| 1996 | 1 | 2 | _ | _ | _ | _ | _ | 1 |
| 1997 | 1 | 4 | _ | _ | _ | _ | _ | 1 |
| 1998 | 1 | 4 | - | - | - | - | - | 1 |
| 1999 | 1 | 5 | - | - | - | - | - | 1 |
| 2000 | 1 | 5 | - | - | - | - | - | 1 |
| 중 앙 동 | 1 | 1 | - | - | - | - | - | 1 |
| 대 원 동 | - | 1 | - | - | - | - | - | - |
| 남 촌 동 | - | - | - | - | - | - | - | - |
| 신 장 동 | - | 2 | - | - | - | - | - | - |
| 세 마 동 | - | 1 | - | - | - | - | - | - |
| 초 평 동 | - | - | - | - | - | - | - | - |

자료 : 총무과
주 : 협동조합중 농업의 '97년 자료 (5)는 농협지소이며, '94 ~ '96년은 농협지소 포함한 자료임.

| 방송국 | 신문사 | 협동조합 | | | | | | |
|---|---|---|---|---|---|---|---|---|
| | | 농 업 | 원 예 | 축 산 | 수산업 | 농지개량 | 산 림 | 기 타 |
| _ | 1 | 7 | _ | 1 | _ | 1 | 1 | _ |
| _ | _ | 7 | _ | 1 | _ | 2 | 1 | _ |
| _ | _ | 1(5) | _ | 1 | _ | 1 | 1 | _ |
| - | - | 1 | - | 1 | - | 1 | 1 | - |
| - | - | 1 | - | 1 | - | 1 | 1 | - |
| - | - | 1 | - | 1 | - | 1 | 1 | - |
| - | - | 1 | - | 1 | - | - | - | - |
| - | - | - | - | - | - | 1 | - | - |
| - | - | - | - | - | - | - | - | - |
| - | - | - | - | - | - | - | 1 | - |
| - | - | - | - | - | - | - | - | - |
| - | - | - | - | - | - | - | - | - |

# 9. 민원서류 처리

단위 : 건

| 연 별 | 계 | 인 허 가 (인가 · 허가 · 면허) | 증 명 발 급 |
|---|---|---|---|
| 1996 | 235,957 | 1,664 | 225,259 |
| 1997 | 256,525 | 2,352 | 244,969 |
| 1998 | 220,564 | 1,326 | 210,758 |
| 1999 | 361,622 | 1,941 | 349,484 |
| **2000** | **441,559** | **1,215** | **431,270** |

자료 : 시민봉사과

# 10. 범죄발생 및 검거

단위 : 건

| 연 별 | 계 | | 강 력 범 | | 절 도 범 | | 폭 력 범 | |
|---|---|---|---|---|---|---|---|---|
| | 발 생 | 검 거 | 발 생 | 검 거 | 발 생 | 검 거 | 발 생 | 검 거 |
| 1996 | 7,168 | 6,201 | 65 | 54 | 609 | 230 | 867 | 814 |
| 1997 | 8,362 | 7,232 | 68 | 64 | 635 | 167 | 932 | 891 |
| 1998 | 8,541 | 7,386 | 79 | 69 | 649 | 238 | 812 | 801 |
| 1999 | 8,827 | 8,041 | 52 | 53 | 448 | 211 | 1,038 | 991 |
| **2000** | **10,148** | **8,754** | **59** | **82** | **1,207** | **543** | **1,404** | **1,257** |

자료 : 경기지방경찰청
주 : 오산시, 화성군 전체수치임.

| 각 종 신 고<br>(신고 · 등록) | 진 정 · 소 원<br>(진정· 이의신청· 질의· 건의) | 기 타 민 원<br>(확인· 승인· 추천· 기타) |
|---|---|---|
| 4,146 | 139 | 4,749 |
| 5,393 | 189 | 3,622 |
| 4,496 | 276 | 3,708 |
| 5,885 | 276 | 4,036 |
| **4,138** | **386** | **4,550** |

| 지 능 범 | | 기 타 형 사 범 | | 특 별 법 범 | |
|---|---|---|---|---|---|
| 발 생 | 검 거 | 발 생 | 검 거 | 발 생 | 검 거 |
| 737 | 636 | 216 | 175 | 4,674 | 4,292 |
| 888 | 700 | 275 | 212 | 5,564 | 5,198 |
| 1,178 | 953 | 252 | 210 | 5,571 | 5,115 |
| 1,041 | 1,040 | 243 | 221 | 6,005 | 5,525 |
| **697** | **634** | **253** | **247** | **6,528** | **5,991** |

# 11. 연령별 피의자

단위 : 명

| 연 별 | 총 계 | 14세미만 | 14 ~ 19세 | 20 ~ 25세 | 26 ~ 30세 |
|---|---|---|---|---|---|
| 1996 | 7,623 | 4 | 532 | 1,054 | 1,394 |
| 1997 | 8,969 | _ | 750 | 1,117 | 1,543 |
| 1998 | 8,746 | 2 | 641 | 943 | 1,339 |
| 1999 | 9,830 | 9 | 580 | 947 | 1,521 |
| **2000** | **10,344** | **3** | **722** | **1,087** | **1,439** |

자료 : 경기지방경찰청
주 : 오산시, 화성군 전체수치임

# 12. 학력별 피의자

단위 : 명

| 연 별 | 총 계 | 대 학 교 | | | 고 등 학 교 | | |
|---|---|---|---|---|---|---|---|
| | | 졸 업 | 중 퇴 | 재 학 | 졸 업 | 중 퇴 | 재 학 |
| 1996 | 7,623 | 285 | 45 | 38 | 1,282 | 222 | 79 |
| 1997 | 8,969 | 687 | 81 | 103 | 3,121 | 453 | 208 |
| 1998 | 8,746 | 892 | 116 | 139 | 4,004 | 468 | 228 |
| 1999 | 9,830 | 973 | 145 | 190 | 4,793 | 487 | 212 |
| **2000** | **10,344** | **1,170** | **175** | **259** | **3,992** | **566** | **223** |

자료 : 경기지방경찰청
주 : 오산시, 화성군 전체수치임

| 31 ~ 35세 | 36 ~ 40세 | 41 ~ 50세 | 51 ~ 60세 | 61 ~ 70세 | 71세이상 | 미 상 |
|---|---|---|---|---|---|---|
| 1,435 | 1,269 | 1,301 | 503 | 131 | | - |
| 1,522 | 1,612 | 1,710 | 547 | 144 | 24 | - |
| 1,522 | 1,687 | 1,793 | 663 | 134 | 22 | - |
| 1,686 | 1,955 | 2,122 | 793 | 192 | 24 | 1 |
| **1,607** | **1,928** | **2,403** | **856** | **257** | **37** | **5** |

| 중 학 교 | | | 초 등 학 교 | | | 불취학 | 기 타 |
|---|---|---|---|---|---|---|---|
| 졸 업 | 중 퇴 | 재 학 | 졸 업 | 중 퇴 | 재 학 | | |
| 460 | 140 | 41 | 413 | 65 | 1 | 59 | 4,493 |
| 1,047 | 256 | 118 | 893 | 117 | 2 | 148 | 1,735 |
| 1,119 | 288 | 60 | 874 | 137 | 6 | 140 | 275 |
| 1,124 | 338 | 86 | 1,036 | 185 | 4 | 134 | 123 |
| **1,264** | **356** | **80** | **1,035** | **177** | **2** | **143** | **902** |

# 13. 소 년 범 죄

단위 : 건

| 연 별 | 계 | 강 력 범 | 절 도 범 | 폭 력 범 |
|---|---|---|---|---|
| 1996 | 943 | 24 | 220 | 325 |
| 1997 | 850 | 8 | 132 | 289 |
| 1998 | 643 | 22 | 155 | 203 |
| 1999 | 589 | 18 | 141 | 216 |
| **2000** | **725** | **14** | **132** | **291** |

자료 : 경기지방경찰청
주 : 오산시, 화성군 전체수치임

# 14. 외 국 인 범 죄

단위 : 명

| 연 별 | 계 | 폭 력 범 | 업무상 과실치사상범 | 경 범 |
|---|---|---|---|---|
| 1996 | 16 | - | - | - |
| 1997 | 29 | - | - | - |
| 1998 | 44 | 5 | - | - |
| 1999 | 26 | 11 | - | - |
| **2000** | **23** | **9** | - | - |

자료 : 경기지방경찰청
주 : 오산시, 화성군 전체수치임

| 지 능 범 | 마 약 범 | 특 별 범 | 기 타 |
|---|---|---|---|
| 11 | _ | 347 | 16 |
| 7 | _ | 408 | 6 |
| 16 | - | 241 | 6 |
| 22 | 6 | 183 | 3 |
| **14** | **-** | **271** | **3** |

| 기타형사범 | 경 제 사 범 | 마 약 사 범 | 정 보 사 범 | 기 타 |
|---|---|---|---|---|
| 1 | _ | _ | _ | 15 |
| 4 | _ | _ | _ | 25 |
| 3 | - | - | - | 36 |
| 4 | _ | _ | _ | 11 |
| **3** | **-** | **-** | **-** | **11** |

# 15. 화 재 발 생

단위 : 건, 천원, 명

| 연 별 | 발생 | | | | 소실 | | |
|---|---|---|---|---|---|---|---|
| | 계 | 실 화 | 방 화 | 기 타 | 동 수 | 이 재 가구수 | 면 적 (㎡) |
| 1996 | 68 | 54 | 6 | 8 | 44 | _ | 3,350 |
| 1997 | 59 | 42 | 5 | 12 | 25 | 1 | 8,694 |
| 1998 | 81 | 34 | 7 | 40 | 43 | - | 2,752 |
| 1999 | 100 | 55 | 8 | 37 | 64 | 1 | 2,254 |
| **2000** | **68** | **30** | **7** | **31** | **32** | **31** | **587** |

자료 : 경기도 소방본부 방호과
주 : 99년까지는 오산소방서 관할(오산,화성) 전체수치임.

# 16. 원인별 화재발생

단위 : 건

| 연 별 | 계 | 전 기 | 유 류 | 가 스 | 화공약품 | 난 로 | 아 궁 이 |
|---|---|---|---|---|---|---|---|
| 1996 | 68 | 26 | _ | _ | _ | 2 | 1 |
| 1997 | 59 | 11 | _ | 2 | _ | _ | _ |
| 1998 | 81 | 20 | - | 2 | - | 2 | 1 |
| 1999 | 100 | 23 | - | 4 | - | 5 | - |
| **2000** | **68** | **17** | **1** | **-** | **-** | **2** | **-** |

자료 : 경기도 소방본부 방호과
주 : 99년까지는 오산소방서 관할(오산,화성) 전체수치임

| 피 해 액 | | | 인 명 피 해(명) | | | 이재민수 | 구조인원 |
|---|---|---|---|---|---|---|---|
| 계 | 부동산 | 동 산 | 계 | 사 망 | 부 상 | | |
| 258,926 | 36,550 | 222,376 | 2 | _ | 2 | _ | _ |
| 242,700 | 44,340 | 198,360 | 1 | 1 | _ | 4 | _ |
| 384,250 | 165,180 | 219,070 | 8 | 1 | 7 | - | 3 |
| 170,890 | 79,950 | 90,940 | 8 | 1 | 7 | 2 | - |
| **158,381** | **46,713** | **111,668** | **4** | **-** | **4** | **95** | **5** |

| 담 배 | 성냥· 양초 | 불 티 | 불 장 난 | 방 화 | 기 타 |
|---|---|---|---|---|---|
| 5 | 1 | 2 | 2 | 6 | 23 |
| 1 | _ | 2 | 1 | 5 | 37 |
| 3 | - | 2 | 4 | 7 | 40 |
| 7 | 1 | 9 | 6 | 8 | 37 |
| **2** | **-** | **4** | **4** | **7** | **31** |

# 17. 장소별 화재발생

단위 : 건

| 연 별 | 계 | 주 택 | 사업장 | 점 포 | 학 교 | 공 장 | 창 고 |
|---|---|---|---|---|---|---|---|
| 1996 | 68 | 15 | 1 | 5 | _ | 6 | _ |
| 1997 | 59 | 7 | _ | 5 | 1 | 8 | 2 |
| 1998 | 81 | 13 | 2 | 3 | - | 8 | 2 |
| 1999 | 100 | 20 | 2 | 4 | 1 | 12 | 6 |
| **2000** | **68** | **8** | **1** | **4** | - | **7** | - |

자료 : 경기도 소방본부 방호과
주 : 99년까지는 오산소방서 관할(오산,화성) 전체수치임

| 병 원 | 시 장 | 아파트 | 여 관 | 음식점 | 차 량 | 기 타 |
|---|---|---|---|---|---|---|
| _ | _ | 1 | - | 5 | 15 | 20 |
| _ | _ | 2 | _ | 2 | 24 | 8 |
| - | - | 8 | - | 4 | 18 | 23 |
| - | - | 5 | 2 | 4 | 20 | 24 |
| - | - | 1 | - | 2 | 24 | 21 |

# 18. 소 방 장 비

단위 : 대

| 연 별 | 합 계 | 고 가 차 | | | | 굴 절 차 | | |
|---|---|---|---|---|---|---|---|---|
| | | 56M | 46M | 44M | 32M | 27M | 25M | 16M |
| 1996 | 57 | - | - | - | - | 1 | - | - |
| 1997 | 59 | - | 1 | - | - | 1 | - | - |
| 1998 | 61 | - | 1 | - | - | 1 | - | - |
| 1999 | 57 | - | 1 | - | - | 1 | - | - |
| **2000** | **52** | **-** | **1** | **-** | **-** | **1** | **-** | **-** |

| 연 별 | 펌 프 카 | | | 물탱크차 | 기 타 | | |
|---|---|---|---|---|---|---|---|
| | 대 형 | 중 형 | 소 형 | | 구급차 | 지휘차 | 순찰차 |
| 1996 | 4 | 17 | 5 | 10 | 11 | 1 | 1 |
| 1997 | 4 | 17 | 5 | 10 | 12 | 1 | 1 |
| 1998 | 4 | 18 | 4 | 10 | 12 | 1 | 1 |
| 1999 | 4 | 14 | 3 | 10 | 12 | 1 | 1 |
| **2000** | **3** | **10** | **3** | **10** | **12** | **1** | **1** |

자료 : 경기도 소방행정과
주 : 오산소방서 관할(오산,화성) 전체수치임

| 방 수 탑 | | | 화 학 차 | | | | 배연차 | 조명차 | 구조적차 |
|---|---|---|---|---|---|---|---|---|---|
| 27M | 23M | 16M | 고성능 | 내폭화학 | 중 | 경 | | | |
| - | - | - | - | - | 3 | - | - | - | - |
| - | - | - | - | - | 3 | - | - | - | 1 |
| - | - | - | - | - | 3 | - | - | - | 1 |
| - | - | - | - | - | 3 | - | - | 1 | 1 |
| - | - | - | 1 | - | - | 2 | - | 1 | 1 |

| 차 | | | 행 정 차 | | | 소방정 | 소방헬기 | 유조차 |
|---|---|---|---|---|---|---|---|---|
| 진단차 | 구난차 | 다목적차 | 승용차 | 승합차 | 화물차 | | | |
| 1 | - | - | 3 | - | - | - | - | - |
| 1 | - | 1 | 2 | - | 1 | - | - | - |
| 1 | - | - | 2 | - | 1 | - | - | - |
| 1 | - | - | 2 | 1 | 1 | - | - | - |
| 1 | 2 | - | 1 | - | 1 | - | - | - |

# 19. 소방구급 및 구조활동

단위 : 건

| 연별 (소방서별) | 119 구급대 | | | | | | | |
|---|---|---|---|---|---|---|---|---|
| | 신고건수 | 이송건수 | 구급환자 | | | | | |
| | | | 계 | 만성질환 | 급성질환 | 임산부 | 사고부상 | 약물중독 |
| 1998 | 6,855 | 4,623 | 4,971 | 754 | 1,211 | 49 | 1,189 | 152 |
| 1999 | 9,509 | 6,076 | 5,756 | 1,045 | 1,757 | 65 | 1,432 | 186 |
| **2000** | **10,104** | **6,930** | **7,490** | **1,289** | **2,025** | **79** | **1,574** | **155** |

| 연별 (소방서별) | 119 구급대 | | | | | | | |
|---|---|---|---|---|---|---|---|---|
| | 출동상황(건) | | | | | | | |
| | 소계 | 처리 | | 미처리 | 사상별 | | | |
| | | 인명구조 | 기타활동 | | 계 | 사망 | 부상 | 기타 |
| 1998 | 459 | 170 | 42 | 247 | 288 | 34 | 189 | 65 |
| 1999 | 736 | 257 | 76 | 403 | 388 | 33 | 193 | 162 |
| **2000** | **1,227** | **337** | **301** | **589** | **421** | **26** | **320** | **75** |

자료 : 경기도 소방본부 구조구급과

주 : 1) 미처리는 출동했으나 이미 자력 구조 등으로 119 구조대의 활동이 불필요했던 경우

2) 오산소방서 관할(오산,화성) 전체수치임

| 활동실적 (건) | | | | | | | |
|---|---|---|---|---|---|---|---|
| 유형별 | | | | 이송병원별 | | | |
| 화상환자 | 교통사고 | 가스중독 | 기타 | 계 | 의원 | 일반병원 | 종합병원 |
| 42 | 1,265 | 4 | 305 | 4,971 | 1,790 | 1,506 | 1,675 |
| 50 | 782 | _ | 439 | 6,565 | 2,004 | 1,849 | 2,712 |
| **53** | **1,769** | **9** | **537** | **7,490** | **2,026** | **3,043** | **2,421** |

| 활동실적 (건) | | | | | | | | |
|---|---|---|---|---|---|---|---|---|
| 구조인원 (명) | | | | | | | | |
| 사고별 구조인원 | | | | | | | | |
| 계 | 화재 | 교통사고 | 수난사고 | 건물사고 | 폭발사고 | 기계사고 | 산악사고 | 기타 |
| 288 | 6 | 172 | 19 | 16 | - | 5 | - | 70 |
| 388 | 3 | 215 | 12 | 31 | - | 7 | _ | 120 |
| **421** | **11** | **194** | **13** | **-** | **-** | **13** | **-** | **190** |

# 20. 재난사고 발생 및 피해현황

단위 : 건,명

| 연별 | 합계 | | 화재 | | 산불 | | 붕괴 | | 폭 |
|---|---|---|---|---|---|---|---|---|---|
| | 건 | 인원 | 건 | 인원 | 건 | 인원 | 건 | 인원 | 건 |
| 1998 | 52 | 59 | 14 | 6 | 1 | - | - | - | 1 |
| 1999 | 118 | 34 | 100 | 8 | - | - | - | - | - |
| **2000** | **298** | **525** | **68** | **4** | - | - | - | - | - |

| 연별 | 인적피해 | | |
|---|---|---|---|
| | 인명피해 | | |
| | 계 | 사망 | 부상 |
| 1998 | 59 | 12 | 47 |
| 1999 | 34 | 6 | 28 |
| **2000** | **525** | **28** | **497** |

자료 : 건설과, 소방서

| 발 | 도로교통 | | 환경오염 | | 유·도선 | | 해 난 | | 기 타 | |
|---|---|---|---|---|---|---|---|---|---|---|
| 인 원 | 건 | 인 원 | 건 | 인 원 | 건 | 인 원 | 건 | 인 원 | 건 | 인 원 |
| - | 31 | 48 | - | - | - | - | 2 | 2 | 3 | 3 |
| - | 13 | 22 | - | - | - | - | 1 | 1 | 4 | 3 |
| - | **224** | **513** | - | - | - | - | - | - | 6 | 8 |

| 이 재 민 발 생 | | 재 산 피 해 | | |
|---|---|---|---|---|
| 세 대 수 | 인 원 | 계 | 부 동 산 | 동 산 |
| - | - | 341 | - | 341 |
| 1 | 2 | 107 | - | 107 |
| **6** | **26** | **1759** | 47 | **1712** |

# 21. 소방대상물 현황

단위 : 대

| 연 별 | 계 | 근린생활 시 설 | 위락시설 | 관람집회 및 운 동 시 설 | 판매시설 | 숙박시설 |
|---|---|---|---|---|---|---|
| 1999 | 4,471 | 1,172 | 1 | 13 | 3 | 146 |
| **2000** | **4,835** | **1,033** | **1** | **16** | **4** | **152** |

| 연 별 | 공 장 | 창고시설 | 운동,자동차 관련시설 | 관광휴게 시 설 | 종교시설 | 동 식 물 관련시설 |
|---|---|---|---|---|---|---|
| 1999 | 2,171 | 101 | 47 | 5 | 122 | 12 |
| **2000** | **2,589** | **114** | **49** | **6** | **122** | **14** |

자료 : 경기도 구조구급재난상황실
주 : 오산시, 화성군 전체 수치임.

| 노유자 시 설 | 의료시설 | 아파트 및 기 숙 사 | 업무시설 | 통신촬영 시 설 | 교육연구 시 설 | 전시시설 |
|---|---|---|---|---|---|---|
| 54 | 3 | 77 | 106 | 7 | 110 | _ |
| **58** | **5** | **92** | **112** | **7** | **119** | - |

| 위 생 등 관련시설 | 교정시설 | 위험물저장 및 처리시설 | 지 하 상 가 | 문 화 재 | 복합건축물 | 기 타 |
|---|---|---|---|---|---|---|
| 8 | 1 | 211 | _ | 5 | 96 | _ |
| **9** | **2** | **221** | - | **5** | **104** | **1** |

# 22. 교통사고 발생(자동차)

단위 : 대

| 연 별 | 발생건수 | 사망자 | 부상자 | 사고유형별 | | |
|---|---|---|---|---|---|---|
| | | | | 차대사람 | 차대차 | 차량단독 |
| 1996 | 2,201 | 133 | 2,672 | 730 | 1,312 | 156 |
| 1997 | 1,756 | 105 | 2,438 | 692 | 824 | 306 |
| 1998 | 1,688 | 119 | 2,426 | 509 | 1,843 | 160 |
| 1999 | 2,687 | 111 | 3,823 | 661 | 1,879 | 147 |
| **2000** | **3,265** | **111** | **3,834** | **578** | **2,474** | **215** |

자료 : 화성경찰서
주 : 화성시 포함

| | 자동차용도별 | | | | | |
|---|---|---|---|---|---|---|
| 철도건널목 | 승용차 | 버스 | 화물 | 특수 | 이륜차 | 기타 |
| 3 | 1,047 | 256 | 519 | 4 | 296 | 79 |
| 5 | 959 | 226 | 393 | _ | 184 | 65 |
| - | 1,194 | 45 | 492 | 8 | 159 | 664 |
| _ | 1,286 | 286 | 817 | 1 | 228 | 69 |
| - | **1,611** | **403** | **855** | - | **295** | **101** |

# 23. 자동차단속 및 처리

단위 : 건

| 연 별 | 건 수 | 위반 | | | | | |
|---|---|---|---|---|---|---|---|
| | | 속 도 | 추 월 | 회 전 | 음주운전 | 무 면 허 | 차선위반 |
| 1996 | 66,732 | 5,381 | 3,591 | 2,330 | 1,106 | 265 | 1,668 |
| 1997 | 86,979 | 1,680 | | 768 | 960 | 288 | 8,148 |
| 1998 | 56,558 | 8,345 | 323 | 1,937 | 1,368 | 571 | 6,221 |
| 1999 | 57,883 | 8,656 | 2,216 | 1,992 | 1,049 | 392 | 1,927 |
| **2000** | **36,680** | **15,000** | **111** | **892** | **618** | **1,024** | **307** |

| 연 별 | 차종별 | | | | | 용도별 | |
|---|---|---|---|---|---|---|---|
| | 버 스 | 승용차 | 화물차 | 특수차 | 기 타 | 관 용 | 자가용 |
| 1996 | 2,101 | 37,613 | 12,306 | 211 | 14,501 | 695 | 43,805 |
| 1997 | 17,052 | 21,948 | 14,880 | 96 | 37,923 | _ | 32,184 |
| 1998 | 8,238 | 36,159 | 5,007 | 61 | 7,093 | - | 43,370 |
| 1999 | 14,508 | 32,722 | 6,365 | 4 | 4,284 | _ | 44,278 |
| **2000** | **5,351** | **19,201** | **5,965** | **-** | **6,163** | **-** | **27,497** |

자료 : 경기도지방경찰청
주 : 화성시 포함

| 사 항 | | | | | | |
|---|---|---|---|---|---|---|
| 신호위반 | 정원초과 | 주 정 차 | 불법영업 | 적재초과 | 정비불량 | 기 타 |
| 8,503 | 324 | 5,857 | _ | 1,754 | _ | 35,953 |
| 5,448 | 192 | 2,892 | _ | 1,452 | _ | 65,151 |
| 8,535 | 200 | - | - | 1,761 | - | 27,297 |
| 10,951 | 50 | 1,839 | _ | 697 | _ | 28,114 |
| **5,258** | **63** | **251** | - | **301** | - | **12,855** |

| | | 처 리 사 항 | | | | |
|---|---|---|---|---|---|---|
| 영업용 | 기 타 | 입 건 | 즉 심 | 훈 방 | 통고처분 | 기 타 |
| 16,037 | 6,195 | 2,304 | 1 | _ | 64,427 | _ |
| 39,012 | 20,703 | 828 | 6,264 | _ | 64,104 | 20,703 |
| 13,167 | 21 | 1,939 | 4,032 | - | 50,587 | - |
| 13,605 | _ | 1,441 | 6 | _ | 42,851 | 13,585 |
| **4,401** | **4,782** | **1,652** | - | - | **20,028** | **15,000** |

# 24. 풍 수 해 발 생

단위 : 명, ha, 천원

| 연 별 | 사 망 과 실 종 | 이 재 민 | 침 수 면 적 |
|---|---|---|---|
| 1996 | - | - | - |
| 1997 | - | - | - |
| 1998 | - | - | 13.90 |
| 1999 | - | - | 22.70 |
| **2000** | - | - | **320.00** |

| 연 별 | 피 해 액 | | | | | |
|---|---|---|---|---|---|---|
| | 계 | 건 물 | 선 박 | 농 경 지 | 공공시설 | 기 타 |
| 1996 | 325 | - | - | - | - | 325 |
| 1997 | - | - | - | - | - | - |
| 1998 | 752,731 | - | - | 6,301 | 723,430 | 23,000 |
| 1999 | 0 | - | - | - | 30,301 | - |
| **2000** | **7,781,710** | - | - | **8,673** | **7,197,957** | **575,080** |

자료 : 건설과

# XVII. 소 득

# 1. 도내 총생산총괄

| 구 분 | 단 위 | 1990 | 1991 | 1992 | 1993 | 1994 |
|---|---|---|---|---|---|---|
| **도내 총 생산량 (경상가격)** | 십억원 | 28,161.1 | 35,033.6 | 40,040.0 | 44,842.7 | 51,392.8 |
| (전 국 대 비 구 성 비) | % | (15.9) | (16.2) | (16.4) | (16.6) | (16.6) |
| **경 제 성 장 률 (불변가격)** | % | 12.9 | 16.5 | 9.1 | 7.8 | 8.4 |
| 농 림 어 업 | | -17.3 | 4.5 | 15.2 | 1.3 | -1.1 |
| 광 공 업 | | 7.4 | 12.0 | 6.5 | 8.0 | 8.4 |
| ( 제 조 업 ) | | (7.7) | (11.7) | (6.6) | (8.0) | (8.6) |
| 전 기 , 가 스 , 수 도 업 | | 8.4 | 13.8 | 32.5 | 20.7 | 28.7 |
| 건 설 업 | | 59.1 | 30.9 | 3.4 | 2.5 | 5.6 |
| 서 비 스 업 및 기 타[2] | | 16.6 | 23.3 | 15.2 | 12.2 | 12.1 |
| 정부및민간비영리서비스생산자 | | 8.5 | 7.3 | 8.7 | 4.1 | 1.4 |
| **생 산 구 조 (경상가격)** | % | | | | | |
| 농 림 어 업 | | 6.3 | 5.6 | 5.4 | 5.1 | 4.7 |
| 광 공 업 | | 49.9 | 47.9 | 44.5 | 44.8 | 44.7 |
| ( 제 조 업 ) | | (49.5) | (47.3) | (44.0) | (44.4) | (44.3) |
| 전 기 , 가 스 , 수 도 업 | | 1.7 | 1.6 | 2.0 | 2.2 | 2.6 |
| 건 설 업 | | 12.8 | 16.2 | 16.5 | 14.9 | 14.3 |
| 서 비 스 업 및 기 타[2] | | 23.6 | 23.2 | 25.5 | 26.7 | 27.4 |
| 정부및민간비영리서비스생산자 | | 5.6 | 5.5 | 6.1 | 6.3 | 6.3 |
| 1 인 당 도 내 총 생 산[1] | 천원 | 4,716 | 5,566 | 6,036 | 6,417 | 6,987 |
| | 달러 | 6,660 | 7,588 | 7,730 | 7,994 | 8,694 |
| 인 구 | 천명 | 5,972 | 6,294 | 6,634 | 6,988 | 7,356 |
| (전 국 대 비 구 성 비) | % | (13.9) | (14.5) | (15.2) | (15.8) | (16.5) |

주 : 1) 1인당 도내 총생산=도내 총생산/도내 총인구.
2) 도소매·음식숙박업, 운수·창고·통신업, 금융·보험·부동산 및 사업서비스업, 사회 및 개인서비스업, 금융귀속서비스료.(제공)

자료 : 통계청 『지역내총생산』

# SUMMARY OF GROSS REGIONAL DOMESTIC PRODUCT

| 1995 | 1996 | 1997 | 1998 | 1999 | Unit | Classification |
|---|---|---|---|---|---|---|
| 60,835.1 | 68,711.6 | 78,471.7 | 82,566.0 | 94,445.4 | billion won | **G.R.D.P** |
| (17.0) | (17.2) | (18.2) | (19.4) | (20.1) | % | (Composition to whole country) |
| 11.3 | 8.6 | 9.2 | -2.0 | 23.8 | % | **Economic growth rate (at 1995 constant prices)** |
| -12.0 | -1.5 | 1.5 | 2.9 | 1.2 | | Agriculture, forestry & fishing |
| 13.5 | 8.8 | 14.4 | 3.5 | 39.0 | | Mining and manufacturing |
| (13.7) | (8.8) | (14.6) | (3.7) | (39.1) | | (Manufacturing) |
| 17.5 | 9.0 | -3.3 | -22.9 | 16.9 | | Electricity, gas, watersupply |
| 10.2 | 7.6 | 4.9 | -6.4 | -6.1 | | Construction |
| 13.1 | 10.9 | 5.7 | -8.4 | 17.8 | | Service and other [2] |
| 5.6 | 4.9 | 6.8 | 0.0 | 0.8 | | Providers of goverment and private non-profit services |
| | | | | | % | **Production structure(current)** |
| 3.8 | 3.4 | 2.9 | 2.6 | 2.7 | | Agriculture, forestry & fishing |
| 45.3 | 44.7 | 47.0 | 51.9 | 53.2 | | Mining and manufacturing |
| (45.0) | (44.4) | (46.7) | (51.8) | (53.1) | | (Manufacturing) |
| 2.6 | 2.6 | 2.4 | 2.1 | 2.1 | | Electricity, gas, watersupply |
| 14.0 | 14.1 | 13.7 | 11.9 | 10.0 | | Construction |
| 27.9 | 28.7 | 27.7 | 25.1 | 26.1 | | Service and other [2] |
| 6.4 | 6.5 | 6.4 | 6.3 | 5.9 | | Providers of goverment and private non-profit services |
| 7,862 | 8,537 | 9,379 | 9,499 | 10,464 | thousand won | Per capita G.R.A.P [1] |
| 10,197 | 10,607 | 9,861 | 6,790 | 8,797 | dollar | |
| 7,738 | 8,049 | 8,367 | 8,692 | 9,026 | thousand persons | Population |
| (17.2) | (17.7) | (18.2) | (18.7) | (19.3) | % | (Composition to whole country) |

Source : National Statistical Office

# 2.경제활동별 도내 총생산(경상가격)

단위 : 백만원

| 구 분 | 1990 | 1991 | 1992 | 1993 | 1994 |
|---|---|---|---|---|---|
| **총 생 산 액** | **28,161,138** | **35,033,639** | **40,040,039** | **44,842,685** | **51,392,815** |
| **Ⅰ. 산 업** | **27,035,132** | **33,693,041** | **38,293,777** | **42,822,410** | **49,147,397** |
| 농 림 어 업 | 1,784,018 | 1,956,354 | 2,178,473 | 2,275,381 | 2,414,415 |
| 광 업 | 101,845 | 195,721 | 198,534 | 208,629 | 198,610 |
| 제 조 업 | 13,946,271 | 16,582,744 | 17,635,055 | 19,902,040 | 22,790,616 |
| 전기가스수도사업 | 489,786 | 568,268 | 811,779 | 1,007,733 | 1,319,669 |
| 건 설 업 | 3,606,218 | 5,677,445 | 6,593,385 | 6,689,186 | 7,347,475 |
| 도 소 매 업 | 2,142,765 | 2,385,858 | 2,647,862 | 2,949,069 | 3,334,788 |
| 음 식 숙 박 업 | 646,051 | 814,911 | 1,074,199 | 1,337,389 | 1,292,578 |
| 운 수 창 고 업 | 458,542 | 591,985 | 745,280 | 860,421 | 1,097,740 |
| 통 신 업 | 426,307 | 395,381 | 593,413 | 701,634 | 742,639 |
| 금 융 및 보 험 업 | 633,554 | 850,988 | 1,094,249 | 1,351,258 | 1,801,435 |
| 부동산임대사업서비스업 | 2,004,450 | 2,617,300 | 3,396,971 | 3,972,513 | 4,830,169 |
| 사회 및 개인 서비스업 | 795,325 | 1,056,086 | 1,324,577 | 1,567,157 | 1,977,263 |
| **Ⅱ. 정부서비스생산자** | **1,187,289** | **1,442,053** | **1,802,349** | **2,098,348** | **2,394,906** |
| 일반공공행정 | 622,212 | 775,557 | 940,370 | 1,069,738 | 1,233,833 |
| 사회서비스업 및 기타 | 565,077 | 666,496 | 861,979 | 1,028,609 | 1,161,073 |
| **Ⅲ. 민간비영리서비스생산자** | **399,047** | **496,100** | **630,019** | **707,259** | **852,007** |
| **Ⅳ. 금융귀속서비스** | **-460,329** | **-597,555** | **-686,106** | **-785,332** | **-1,001,495** |

자료 : 통계청 『지역내총생산 및 지출』

# GROSS REGIONAL DOMESTIC PRODUCT BY ECONOMIC
## (ACTIVITY(AT CURRENT PRICES)

Unit : million won

| 1995 | 1996 | 1997 | 1998 | 1999 | Classification |
|---|---|---|---|---|---|
| 60,835,097 | 68,711,575 | 78,471,709 | 82,565,975 | 94,445,365 | **Gross regional domestic product** |
| 58,205,774 | 65,745,284 | 75,155,678 | 79,131,704 | 90,756,105 | **Ⅰ. Industries** |
| 2,285,977 | 2,335,017 | 2,255,612 | 2,145,575 | 2,563,774 | Agriculture forestry and fishing |
| 185,068 | 207,600 | 189,392 | 143,524 | 136,217 | Mining and quarrying |
| 27,355,029 | 30,536,994 | 36,676,905 | 42,738,884 | 50,139,549 | Manufacturing |
| 1,583,466 | 1,788,512 | 1,861,841 | 1,705,726 | 2,015,099 | Electricity, gas and watersupply |
| 8,537,935 | 9,672,208 | 10,750,562 | 9,828,840 | 9,430,893 | Construction |
| 3,696,441 | 4,116,823 | 4,575,514 | 4,183,574 | 4,812,093 | Wholesale and retail trade |
| 1,478,626 | 1,622,615 | 1,782,420 | 1,382,150 | 1,624,026 | Restaurants and hotels |
| 1,200,322 | 1,317,309 | 1,535,697 | 1,589,088 | 1,893,736 | Transport and storage |
| 891,642 | 1,052,091 | 1,073,652 | 1,068,076 | 1,169,470 | Post and telecommunications |
| 2,274,043 | 2,801,157 | 2,954,103 | 2,880,245 | 3,994,968 | Financial institutions and insurance |
| 6,362,541 | 7,392,792 | 8,111,468 | 8,004,172 | 9,066,673 | Real estate and renting and leasing |
| 2,354,684 | 2,902,166 | 3,388,512 | 3,461,850 | 3,909,607 | Community, social and personal services |
| 2,804,513 | 3,125,657 | 3,495,988 | 3,637,356 | 3,884,854 | **Ⅱ. Producers of government services** |
| 1,438,031 | 1,597,740 | 1,800,916 | 1,859,015 | 2,040,609 | Public administration |
| 1,366,482 | 1,527,917 | 1,695,073 | 1,778,341 | 1,844,245 | Social services and other |
| 1,080,198 | 1,328,645 | 1,535,483 | 1,605,388 | 1,651,973 | **Ⅲ. Producers of private non-profit services to households** |
| -1,255,388 | -1,488,011 | -1,715,440 | -1,808,473 | -1,847,567 | **Ⅳ. Imputed bank service charges** |

Source : National Statistical Office

# 3.경제활동별 도내 총생산(불변가격)

단위 : 백만원

| 구 분 | 1990 | 1991 | 1992 | 1993 | 1994 |
|---|---|---|---|---|---|
| **총 생 산 액** | **36,799,464** | **42,863,420** | **46,774,023** | **50,422,544** | **54,670,070** |
| **Ⅰ. 산 업** | **34,380,743** | **40,351,576** | **44,057,158** | **47,649,995** | **52,039,610** |
| 농 림 어 업 | 2,150,881 | 2,248,742 | 2,590,836 | 2,625,520 | 2,596,582 |
| 광 업 | 131,175 | 207,725 | 208,487 | 222,446 | 200,393 |
| 제 조 업 | 17,230,571 | 19,245,558 | 20,515,971 | 22,157,229 | 24,066,496 |
| 전기가스수도사업 | 575,037 | 654,271 | 867,164 | 1,046,803 | 1,347,247 |
| 건 설 업 | 5,294,180 | 6,929,544 | 7,162,148 | 7,337,814 | 7,748,530 |
| 도 소 매 업 | 2,357,988 | 2,576,790 | 2,747,165 | 3,082,108 | 3,411,882 |
| 음 식 숙 박 업 | 953,111 | 1,028,831 | 1,164,213 | 1,408,051 | 1,343,749 |
| 운 수 창 고 업 | 690,766 | 794,662 | 930,981 | 956,972 | 1,198,245 |
| 통 신 업 | 406,271 | 391,738 | 581,228 | 708,716 | 750,930 |
| 금 융 및 보 험 업 | 768,022 | 984,244 | 1,263,124 | 1,497,648 | 1,902,411 |
| 부동산임대사업서비스업 | 2,752,897 | 3,999,352 | 4,511,086 | 4,883,406 | 5,396,434 |
| 사회 및 개인 서비스업 | 1,051,844 | 1,290,119 | 1,514,755 | 1,723,282 | 2,076,711 |
| **Ⅱ. 정부서비스생산자** | **2,297,045** | **2,439,736** | **2,619,564** | **2,748,431** | **2,722,348** |
| 일반공공행정 | 1,203,274 | 1,311,869 | 1,366,549 | 1,400,963 | 1,402,493 |
| 사회서비스업 및 기타 | 1,093,771 | 1,127,867 | 1,253,015 | 1,347,469 | 1,319,855 |
| **Ⅲ. 민간비영리서비스생산자** | **688,584** | **764,524** | **863,900** | **878,669** | **956,798** |
| **Ⅳ. 금융귀속서비스** | **-566,908** | **-692,416** | **-766,599** | **-854,551** | **-1,048,686** |

자료 : 통계청 『지역내총생산 및 지출』

# GROSS REGIONAL DOMESTIC PRODUCT BY ECONOMIC ACTIVITY
## (AT 1995 CONSTANT PRICES)

Unit million won

| 1995 | 1996 | 1997 | 1998 | 1999 | Classification |
|---|---|---|---|---|---|
| **60,835,097** | **66,049,151** | **72,138,048** | **70,721,248** | **87,528,403** | **Gross regional domestic product** |
| **58,205,774** | **63,413,748** | **69,381,369** | **67,950,646** | **84,715,006** | **I . Industries** |
| 2,285,977 | 2,251,858 | 2,285,643 | 2,351,661 | 2,380,151 | Agriculture forestry and fishing |
| 185,068 | 205,155 | 184,080 | 129,471 | 124,450 | Mining and quarrying |
| 27,355,029 | 29,759,753 | 34,093,194 | 35,338,858 | 49,173,550 | Manufacturing |
| 1,583,466 | 1,725,996 | 1,669,588 | 1,286,676 | 1,503,528 | Electricity, gas and watersupply |
| 8,537,935 | 9,182,729 | 9,636,786 | 9,020,124 | 8,469,433 | Construction |
| 3,696,441 | 3,967,928 | 4,216,748 | 3,718,253 | 4,045,466 | Wholesale and retail trade |
| 1,478,626 | 1,545,877 | 1,640,055 | 1,251,948 | 1,402,144 | Restaurants and hotels |
| 1,200,322 | 1,313,707 | 1,458,534 | 1,298,528 | 1,598,042 | Transport and storage |
| 891,642 | 1,055,385 | 1,099,073 | 1,077,248 | 1,186,163 | Post and telecommunications |
| 2,274,043 | 2,674,403 | 2,708,662 | 2,498,863 | 3,382,654 | Financial institutions and insurance |
| 6,362,541 | 7,023,387 | 7,402,985 | 7,080,371 | 8,154,740 | Real estate and renting and leasing |
| 2,354,684 | 2,707,570 | 2,986,021 | 2,898,645 | 3,294,685 | Community, social and personal services |
| **2,804,513** | **2,883,611** | **3,076,673** | **3,059,456** | **3,095,361** | **II . Producers of government services** |
| 1,438,031 | 1,474,042 | 1,584,922 | 1,563,654 | 1,625,936 | Public administration |
| 1,366,482 | 1,409,569 | 1,491,751 | 1,495,802 | 1,469,425 | Social services and other |
| **1,080,198** | **1,190,874** | **1,275,763** | **1,294,748** | **1,293,114** | **III . Producers of private non-profit services to households** |
| **-1,255,388** | **-1,439,082** | **-1,595,757** | **-1,583,602** | **-1,575,078** | **IV. Imputed bank service charges** |

Source National Statistical Office

# XVIII. 경기도 통계

# 1. 행 정 구 역

단위 : ㎢, %, 개

| 연 별 시군별 | 면 적 [1] | | 시·군 Si and Gun | | | 읍·면·동 Eup, Myeon and Dong | | | |
|---|---|---|---|---|---|---|---|---|---|
| | | | 시 | | 군 | 읍 | 면 [2] | 동 Dong | |
| | Area | 구성비 Composition | Si | 비자치구 Gu (Nonautonomous) | Gun | Eup | Myeon | 행정 Adm. | 법정 Legal |
| 1995 | 10,169.59 | 100 | 18 | 11 | 13 | 24 | 132 (3) | 311 | 397 (1) |
| 1996 | 10,183.79 | 100 | 21 | 13 | 10 | 23 | 130 (3) | 332 | 438 (1) |
| 1997 | 10,190.30 | 100 | 21 | 13 | 10 | 23 | 130 (3) | 332 | 438 (1) |
| 1998 | 10,190.06 | 100 | 23 | 13 | 8 | 22 | 129 (3) | 331 | 468 (1) |
| 1999 | 10,189.24 | 100 | 23 | 13 | 8 | 22 | 129 (3) | 333 | 476 (1) |
| **2000** | **10,189.10** | **100** | **23** | **13** | **8** | **24** | **127 (3)** | **334** | **468 (1)** |
| **남 부** | **5,893.53** | **57.8** | **17** | **11** | **4** | **11** | **81** | **263** | **369 (1)** |
| 수 원 시 | 121.13 | 1.2 | 1 | 3 | - | - | - | 37 | 56 |
| 성 남 시 | 141.84 | 1.4 | 1 | 3 | - | - | - | 44 | 44 |
| 안 양 시 | 58.52 | 0.6 | 1 | 2 | - | - | - | 31 | 7 |
| 부 천 시 | 53.44 | 0.5 | 1 | 3 | - | - | - | 35 | 24 |
| 광 명 시 | 38.50 | 0.4 | 1 | - | - | - | - | 18 | 8 |
| 평 택 시 | 452.31 | 4.4 | 1 | - | - | 1 | 8 | 13 | 27 |
| 안 산 시 | 144.92 | 1.4 | 1 | - | - | - | - | 22 | 30 |
| 과 천 시 | 35.86 | 0.4 | 1 | - | - | - | - | 6 | 10 |
| 오 산 시 | 42.76 | 0.4 | 1 | - | - | - | - | 6 | 24 |
| 시 흥 시 | 131.46 | 1.3 | 1 | - | - | - | - | 11 | 30 |
| 군 포 시 | 36.35 | 0.4 | 1 | - | - | - | - | 11 | 9 |
| 의 왕 시 | 53.96 | 0.5 | 1 | - | - | - | - | 6 | 11 |
| 하 남 시 | 93.08 | 0.9 | 1 | - | - | - | - | 10 | 24 (1) |
| 용 인 시 | 591.53 | 5.8 | 1 | - | - | 3 | 7 | 4 | 10 |
| 이 천 시 | 461.15 | 4.5 | 1 | - | - | 2 | 8 | 3 | 15 |
| 안 성 시 | 554.34 | 5.4 | 1 | - | - | - | 12 | 3 | 33 |
| 김 포 시 | 276.55 | 2.7 | 1 | - | - | - | 6 | 3 | 7 |
| 여 주 군 | 608.00 | 6.0 | - | - | 1 | 1 | 9 | - | - |
| 화 성 군 | 687.62 | 6.7 | - | - | 1 | 2 | 13 | - | - |
| 광 주 군 | 431.90 | 4.2 | - | - | 1 | 1 | 7 | - | - |
| 양 평 군 | 878.32 | 8.6 | - | - | 1 | 1 | 11 | - | - |
| **북 부** | **4,295.57** | **42.2** | **6** | **2** | **4** | **13** | **46 (3)** | **71** | **99** |
| 의정부시 | 81.59 | 0.8 | 1 | - | - | - | - | 13 | 13 |
| 동두천시 | 95.68 | 0.9 | 1 | - | - | - | - | 7 | 12 |
| 고 양 시 | 267.33 | 2.6 | 1 | 2 | - | - | - | 35 | 51 |
| 구 리 시 | 33.29 | 0.3 | 1 | - | - | - | - | 8 | 7 |
| 남양주시 | 459.99 | 4.5 | 1 | - | - | 3 | 6 | 6 | 10 |
| 파 주 시 | 682.61 | 6.7 | 1 | - | - | 3 | 11 (3) | 2 | 6 |
| 양 주 군 | 310.10 | 3.0 | - | - | 1 | 2 | 5 | - | - |
| 연 천 군 | 695.21 | 6.8 | - | - | 1 | 2 | 8 | - | - |
| 포 천 군 | 826.38 | 8.1 | - | - | 1 | 2 | 11 | - | - |
| 가 평 군 | 843.38 | 8.3 | - | - | 1 | 1 | 5 | - | - |

주 : 1) 미복구 토지 포함.(행정자치부 지적통계에는 미복구토지 미포함)
2) ( ) 내는 주민 미 거주지역임.(면장없음) -- 파주시 장단·진동·진서면
자료 : 자치행정과, 시군

# AREA AND NUMBER OF ADMINISTRATIVE UNITS

Unit : ㎢, %, number

| 통·리 Tong and Ri | | | 반 | | 출장소 Branch office | | | |
|---|---|---|---|---|---|---|---|---|
| 통 | 리 Ri | | Ban | | 도 | 시·군 | 읍·면 | Year & |
| Tong | 행정 Adm. | 법정 Legal | 동 Dong | 읍·면 Eup · Myeon | Do | Si · Gun | Eup and Myeon | Si, Gun |
| 8,659 | 4,110 | 1,609 (70) | 48,395 | 14,171 | 1 | 4 | 6 | 1995 |
| 9,337 | 3,987 | 1,583 (74) | 52,362 | 13,413 | 1 | 4 | 6 | 1996 |
| 9,638 | 4,078 | 1,583 (74) | 54,304 | 14,286 | 1 | 4 | 6 | 1997 |
| 9,926 | 3,976 | 1,545 (72) | 56,626 | 13,662 | 1 | 4 | 2 | 1998 |
| 9,435 | 4,055 | 1,546 (72) | 55,359 | 14,495 | 1 | 3 | 2 | 1999 |
| **9,562** | **4,116** | **1,553 (72)** | **56,462** | **15,696** | - | **3** | **2** | **2000** |
| **7,741** | **2,941** | **1,071 (1)** | **43,632** | **9,524** | - | **2** | **1** | **The South** |
| 1,448 | - | - | 7,275 | - | - | - | - | Suwon-si |
| 1,046 | - | - | 6,231 | - | - | - | - | Seongnam-si |
| 711 | - | - | 4,372 | - | - | - | - | Anyang-si |
| 1,076 | - | - | 6,640 | - | - | - | - | Bucheon-si |
| 401 | - | - | 2,588 | - | - | - | - | Gwangmyeong-si |
| 416 | 379 | 110 | 2,065 | 1,176 | - | 2 | - | Pyeongtaek-si |
| 1,009 | - | - | 4,547 | - | - | - | - | Ansan-si |
| 159 | - | - | 778 | - | - | - | - | Gwacheon-si |
| 174 | - | - | 918 | - | - | - | - | Osan-si |
| 374 | - | - | 2,243 | - | - | - | - | Siheung-si |
| 286 | - | - | 1,901 | - | - | - | - | Gunpo-si |
| 174 | - | - | 1,104 | - | - | - | - | Uiwang-si |
| 159 | - | - | 851 | - | - | - | - | Hanam-si |
| 91 | 483 | 97 | 361 | 2,083 | - | - | - | Yongin-si |
| 69 | 281 | 117 | 569 | 954 | - | - | - | Icheon-si |
| 55 | 380 | 158 | 451 | 886 | - | - | - | Anseong-si |
| 93 | 205 | 58 | 738 | 511 | - | - | - | Gimpo-si |
| - | 271 | 145 | - | 878 | - | - | 1 | Yeoju-gun |
| - | 522 | 193 | - | 1,716 | - | - | - | Hwaseong-gun |
| - | 165 | 83 (1) | - | 552 | - | - | - | Gwangju-gun |
| - | 255 | 110 | - | 768 | - | - | - | Yangpyeong-gun |
| **1,821** | **1,175** | **482 (71)** | **12,830** | **6,172** | - | **1** | **1** | **The North** |
| 448 | - | - | 2,647 | - | - | - | - | Uijeongbu-si |
| 126 | - | - | 881 | - | - | - | - | Dongducheon-si |
| 882 | - | - | 6,801 | - | - | - | - | Goyang-si |
| 223 | - | - | 1,414 | - | - | - | - | Guri-si |
| 113 | 279 | 57 | 826 | 2,001 | - | - | - | Namyangju-si |
| 29 | 257 | 120 (22) | 261 | 1,249 | - | 1 | - | Paju-si |
| - | 144 | 54 | - | 809 | - | - | 1 | Yangju-gun |
| - | 96 | 103 (48) | - | 570 | - | - | - | Yoncheon-gun |
| - | 273 | 88 (1) | - | 989 | - | - | - | Pocheon-gun |
| - | 126 | 60 | - | 554 | - | - | - | Gapyeong-gun |

Source Home Affairs & Administration Division, Si & Gun

# 2. 인 구 추 이 [1)]

단위 : 세대, 명

| 연 별 | 세 대 Number of households | 인 구 Population | 남 Male | 여 Female | 인구밀도 Population density | 면적 Area | 세대당 인구 Person per household | 65세이상 고령자 Person 65years old & over | Year |
|---|---|---|---|---|---|---|---|---|---|
| 1965 | 507,376 | 2,984,374 | 1,492,519 | 1,491,855 | 272 | 10,958 | 5.88 | 154,375 | 1965 |
| (1966) | 557,006 | 3,102,325 | 1,559,448 | 1,542,877 | 283 | 10,958 | 5.60 | 150,196 | (1966) |
| 1967 | 532,481 | 3,070,797 | 1,537,195 | 1,533,602 | 280 | 10,958 | 5.77 | 166,775 | 1967 |
| 1968 | 548,746 | 3,106,719 | 1,554,351 | 1,552,368 | 284 | 10,958 | 5.66 | 169,821 | 1968 |
| 1969 | 564,846 | 3,138,400 | 1,572,773 | 1,565,627 | 286 | 10,958 | 5.56 | 176,041 | 1969 |
| (1970) | 641,411 | 3,296,950 | 1,624,928 | 1,672,022 | 301 | 10,958 | 5.10 | 《101,978》 | (1970) |
| 1971 | 651,013 | 3,449,128 | 1,729,525 | 1,719,603 | 315 | 10,958 | 5.30 | … | 1971 |
| 1972 | 674,445 | 3,565,101 | 1,783,957 | 1,781,144 | 325 | 10,958 | 5.29 | 123,368 | 1972 |
| 1973 | 693,108 | 3,669,840 | 1,833,382 | 1,836,458 | 335 | 10,944 | 5.29 | 128,639 | 1973 |
| 1974 | 743,513 | 3,882,320 | 1,935,741 | 1,946,579 | 351 | 11,069 | 5.22 | … | 1974 |
| (1975) | 817,181 | 4,039,132 | 2,026,421 | 2,012,711 | 365 | 11,071 | 4.90 | 《131,528》 | (1975) |
| 1976 | 826,667 | 4,150,324 | 2,063,309 | 2,087,015 | 375 | 11,055 | 5.02 | … | 1976 |
| 1977 | 858,811 | 4,295,922 | 2,135,446 | 2,160,476 | 389 | 11,038 | 5.00 | … | 1977 |
| 1978 | 904,260 | 4,451,671 | 2,213,008 | 2,238,663 | 403 | 11,059 | 4.92 | … | 1978 |
| 1979 | 979,688 | 4,725,900 | 2,356,503 | 2,369,397 | 428 | 11,030 | 4.82 | … | 1979 |
| (1980) | 1,083,485 | 4,933,862 | 2,474,199 | 2,459,663 | 447 | 11,030 | 4.60 | 《174,871》 | (1980) |
| 1981 | 858,526 | 3,961,906 | 1,980,205 | 1,981,701 | 364 | 10,875 | 4.61 | … | 1981 |
| 1982 | 912,844 | 4,166,774 | 2,083,494 | 2,083,280 | 384 | 10,855 | 4.56 | … | 1982 |
| 1983 | 989,488 | 4,358,199 | 2,190,475 | 2,167,724 | 401 | 10,857 | 4.40 | 171,882 | 1983 |
| 1984 | 1,049,106 | 4,581,009 | 2,305,558 | 2,275,451 | 422 | 10,856 | 4.37 | 183,863 | 1984 |

주 : 1) ()년도는 11.1기준 인구주택총조사, '90이전은 상주인구조사, '91이후는 12.31기준 주민등록인구통계 결과이며 외국인 포함, 《》 내는 외국인 제외.
2) '98부터 외국인 세대 제외.

자료 : 통계청 「인구주택총조사」, 경기도 「상주인구조사」, 「주민등록인구통계」

# POPULATION TREND

Unit : household, person

| 연 별 | 세 대[2] Number of households | 인 구 Population | 남 Male | 여 Female | 인구밀도 Population density | 면적 Area | 세대당 인구[2] Person per household | 65세이상 고령자 65years old & over | 외국인 Foreigner | 남 Male | 여 Female | Year |
|---|---|---|---|---|---|---|---|---|---|---|---|---|
| (1985) | 1,165,210 | 4,794,135 | 2,409,383 | 2,384,752 | 441 | 10,859 | 4.10 | 《199,083》 | ··· | ··· | ·· | (1985) |
| 1986 | 1,246,323 | 5,075,449 | 2,547,096 | 2,528,353 | 467 | 10,863 | 4.07 | ··· | ··· | ··· | ··· | 1986 |
| 1987 | 1,338,151 | 5,386,732 | 2,701,933 | 2,684,799 | 496 | 10,864 | 4.03 | 《229,564》 | ··· | ··· | ··· | 1987 |
| 1988 | 1,427,881 | 5,623,587 | 2,825,558 | 2,798,029 | 518 | 10,867 | 3.94 | 《243,107》 | ··· | ··· | ··· | 1988 |
| 1989 | 1,531,004 | 5,970,440 | 3,003,246 | 2,967,194 | 554 | 10,769 | 3.90 | 262,013 | ··· | ··· | ··· | 1989 |
| (1990) | 1,619,606 | 6,155,632 | 3,099,913 | 3,055,719 | 571 | 10,773 | 3.80 | 《272,951》 | ··· | ··· | ··· | (1990) |
| 1990 | 1,622,599 | 6,154,321 | 3,101,062 | 3,053,259 | 571 | 10,773 | 3.79 | ··· | ··· | ··· | ··· | 1990 |
| '91상주 | 1,750,782 | 6,448,838 | 3,250,003 | 3,198,835 | 599 | 10,773 | 3.68 | 《291,000》 | 1,578 | 910 | 668 | 91상주 |
| '91주민 | 1,886,908 | 6,243,330 | 3,149,902 | 3,093,428 | 580 | 10,773 | 3.31 | 291,314 | ··· | ··· | ··· | 91주민 |
| 1992 | 2,046,111 | 6,619,629 | 3,346,679 | 3,272,950 | 614 | 10,774 | 3.24 | 《314,144》 | 6,535 | 3,591 | 2,944 | 1992 |
| 1993 | 2,195,781 | 7,015,654 | 3,549,318 | 3,466,336 | 651 | 10,780 | 3.20 | 《337,886》 | 10,422 | 6,535 | 3,887 | 1993 |
| 1994 | 2,357,996 | 7,438,262 | 3,768,728 | 3,669,534 | 690 | 10,781 | 3.15 | 《365,030》 | 16,439 | 10,784 | 5,655 | 1994 |
| (1995) | 2,171,759 | 7,649,741 | 3,864,656 | 3,785,085 | 752 | 10,170 | 3.52 | 《368,693》 | ··· | ··· | ··· | (1995) |
| 1995 | 2,508,379 | 7,811,468 | 3,960,539 | 3,850,929 | 768 | 10,170 | 3.11 | 381,027 | 22,044 | 14,201 | 7,843 | 1995 |
| 1996 | 2,665,985 | 8,190,938 | 4,154,577 | 4,036,361 | 804 | 10,184 | 3.07 | 405,950 | 35,144 | 24,016 | 11,128 | 1996 |
| 1997 | 2,818,576 | 8,514,716 | 4,317,347 | 4,197,369 | 836 | 10,190 | 3.02 | 433,317 | 44,122 | 30,650 | 13,472 | 1997 |
| 1998 | 2,844,110 | 8,712,317 | 4,410,894 | 4,301,423 | 855 | 10,190 | 3.05 | 457,107 | 39,685 | 26,977 | 12,708 | 1998 |
| 1999 | 2,944,148 | 8,982,298 | 4,545,929 | 4,436,369 | 882 | 10,189 | 3.03 | 488,043 | 47,966 | 32,538 | 15,428 | 1999 |
| (2000) | 2,668,886 | 8,984,134 | 4,538,265 | 4,445,869 | 882 | 10,189 | 3.37 |  | 46,382 | 30,903 | 15,479 | (2000) |
| 2000 | 3,052,102 | 9,280,013 | 4,699,575 | 4,580,438 | 911 | 10,189 | 3.04 | 525,382 | 60,670 | 41,052 | 19,618 | 2000 |

Source . National Statistical Office, Gyeonggi Province

# 3. 시·군별 세대 및 인구(주민등록)

단위 : 세대, 명, 명/㎢, ㎢

| 연별 시군별 | 세대[1] Number of households | 인구 Population | 남 Male | 여 Female | 한국인 Korean | 남 Male | 여 Female |
|---|---|---|---|---|---|---|---|
| 1995 | 2,508,379 | 7,811,468 | 3,960,539 | 3,850,929 | 7,789,424 | 3,946,338 | 3,843,086 |
| 1996 | 2,665,985 | 8,190,938 | 4,154,577 | 4,036,361 | 8,155,794 | 4,130,561 | 4,025,233 |
| 1997 | 2,818,576 | 8,514,716 | 4,317,347 | 4,197,369 | 8,470,594 | 4,286,697 | 4,183,897 |
| 1998 | 2,844,110 | 8,712,317 | 4,410,894 | 4,301,423 | 8,672,632 | 4,383,917 | 4,288,715 |
| 1999 | 2,944,148 | 8,982,298 | 4,545,929 | 4,436,369 | 8,934,332 | 4,513,391 | 4,420,941 |
| **2000** | **3,052,102** | **9,280,013** | **4,699,575** | **4,580,438** | **9,219,343** | **4,658,523** | **4,560,820** |
| **남부(21)** | **2,284,107** | **6,939,645** | **3,519,386** | **3,420,259** | **6,893,350** | **3,487,510** | **3,405,840** |
| 수원시 | 310,856 | 951,253 | 478,643 | 472,610 | 948,065 | 476,843 | 471,222 |
| 성남시 | 308,168 | 928,196 | 466,557 | 461,639 | 924,390 | 464,609 | 459,781 |
| 안양시 | 190,689 | 583,240 | 292,981 | 290,259 | 581,166 | 291,832 | 289,334 |
| 부천시 | 255,598 | 780,003 | 395,268 | 384,735 | 775,815 | 392,516 | 383,299 |
| 광명시 | 109,927 | 338,855 | 170,122 | 168,733 | 338,139 | 169,766 | 168,373 |
| 평택시 | 118,218 | 359,073 | 181,117 | 177,956 | 356,103 | 179,589 | 176,514 |
| 안산시 | 195,972 | 575,574 | 299,064 | 276,510 | 566,912 | 292,142 | 274,770 |
| 과천시 | 24,467 | 71,749 | 35,358 | 36,391 | 71,432 | 35,208 | 36,224 |
| 오산시 | 35,074 | 106,457 | 54,044 | 52,413 | 105,933 | 53,678 | 52,255 |
| 시흥시 | 103,224 | 322,457 | 166,469 | 155,988 | 318,083 | 162,643 | 155,440 |
| 군포시 | 86,970 | 271,306 | 136,565 | 134,741 | 270,151 | 135,718 | 134,433 |
| 의왕시 | 38,710 | 121,777 | 61,953 | 59,824 | 121,292 | 61,615 | 59,677 |
| 하남시 | 41,823 | 123,664 | 63,332 | 60,332 | 123,366 | 63,190 | 60,176 |
| 용인시 | 130,599 | 395,028 | 201,004 | 194,024 | 392,133 | 198,979 | 193,154 |
| 이천시 | 60,341 | 184,491 | 93,391 | 91,100 | 183,605 | 92,885 | 90,720 |
| 안성시 | 44,959 | 137,643 | 69,880 | 67,763 | 136,590 | 69,121 | 67,469 |
| 김포시 | 53,749 | 165,466 | 84,862 | 80,604 | 162,997 | 82,919 | 80,078 |
| 여주군 | 34,024 | 104,011 | 52,613 | 51,398 | 103,622 | 52,353 | 51,269 |
| 화성군 | 64,905 | 195,362 | 101,495 | 93,867 | 191,444 | 98,643 | 92,801 |
| 광주군 | 46,859 | 141,077 | 72,824 | 68,253 | 139,339 | 71,517 | 67,822 |
| 양평군 | 28,975 | 82,963 | 41,844 | 41,119 | 82,773 | 41,744 | 41,029 |
| **북부(10)** | **767,995** | **2,340,368** | **1,180,189** | **1,160,179** | **2,325,993** | **1,171,013** | **1,154,980** |
| 의정부시 | 117,697 | 362,529 | 180,936 | 181,593 | 361,131 | 180,341 | 180,790 |
| 동두천시 | 25,599 | 76,758 | 38,668 | 38,090 | 75,529 | 38,204 | 37,325 |
| 고양시 | 261,972 | 800,297 | 398,454 | 401,843 | 797,597 | 396,999 | 400,598 |
| 구리시 | 55,933 | 170,008 | 85,428 | 84,580 | 169,417 | 85,170 | 84,247 |
| 남양주시 | 117,168 | 359,388 | 181,474 | 177,914 | 358,396 | 180,915 | 177,481 |
| 파주시 | 64,330 | 193,719 | 99,112 | 94,607 | 191,726 | 97,589 | 94,137 |
| 양주군 | 38,467 | 120,293 | 63,329 | 56,964 | 117,319 | 60,785 | 56,534 |
| 연천군 | 17,941 | 53,019 | 27,239 | 25,780 | 52,786 | 27,090 | 25,696 |
| 포천군 | 49,373 | 148,102 | 76,851 | 71,251 | 145,981 | 75,288 | 70,693 |
| 가평군 | 19,515 | 56,255 | 28,698 | 27,557 | 56,111 | 28,632 | 27,479 |

주 : 1) '98부터 외국인 세대 제외.
자료 : 경기도 『주민등록인구통계』

# HOUSEHOLD AND POPULATION BY SI & GUN

(RESIDENT REGISTRATION)

Unit : household, person, person/㎢, ㎢

| 외국인 | | | 인구밀도 | | 세대당 인구[1] | 65세이상 고령자 Person 65 years old and over | | | Year & |
|---|---|---|---|---|---|---|---|---|---|
| Foreigner | 남 Male | 여 Female | Population density | 면 적 Area | Person per household | 계 Total | 한국인 Korean | 외국인 Foreigner | Si, Gun |
| 22,044 | 14,201 | 7,843 | 768 | 10,169.59 | 3.1 | 381,027 | 380,759 | 268 | 1995 |
| 35,144 | 24,016 | 11,128 | 804 | 10,183.79 | 3.1 | 405,950 | 405,610 | 340 | 1996 |
| 44,122 | 30,650 | 13,472 | 836 | 10,190.30 | 3.0 | 433,317 | 432,735 | 582 | 1997 |
| 39,685 | 26,977 | 12,708 | 855 | 10,190.06 | 3.0 | 457,107 | 456,698 | 409 | 1998 |
| 47,966 | 32,538 | 15,428 | 882 | 10,189.24 | 3.0 | 488,043 | 487,532 | 511 | 1999 |
| **60,670** | **41,052** | **19,618** | **911** | **10,189.10** | **3.0** | **525,382** | **524,814** | **568** | **2000** |
| **46,295** | **31,876** | **14,419** | **1,178** | **5,893.53** | **3.0** | **373,805** | **373,419** | **386** | The South |
| 3,188 | 1,800 | 1,388 | 7,853 | 121.13 | 3.0 | 40,580 | 40,490 | 90 | Suwon-si |
| 3,806 | 1,948 | 1,858 | 6,544 | 141.84 | 3.0 | 46,755 | 46,703 | 52 | Seongnam-si |
| 2,074 | 1,149 | 925 | 9,967 | 58.52 | 3.0 | 29,310 | 29,277 | 33 | Anyang-si |
| 4,188 | 2,752 | 1,436 | 14,596 | 53.44 | 3.0 | 36,457 | 36,419 | 38 | Bucheon-si |
| 716 | 356 | 360 | 8,801 | 38.50 | 3.1 | 17,614 | 17,605 | 9 | Gwangmyeong-si |
| 2,970 | 1,528 | 1,442 | 794 | 452.31 | 3.0 | 24,733 | 24,706 | 27 | Pyeongtaek-si |
| 8,662 | 6,922 | 1,740 | 3,972 | 144.92 | 2.9 | 22,246 | 22,214 | 32 | Ansan-si |
| 317 | 150 | 167 | 2,001 | 35.86 | 2.9 | 4,626 | 4,616 | 10 | Gwacheon-si |
| 524 | 366 | 158 | 2,490 | 42.76 | 3 0 | 4,410 | 4,408 | 2 | Osan-si |
| 4,374 | 3,826 | 548 | 2,453 | 131.46 | 3 1 | 12,767 | 12,751 | 16 | Siheung-si |
| 1,155 | 847 | 308 | 7,464 | 36.35 | 3.1 | 13,014 | 13,007 | 7 | Gunpo-si |
| 485 | 338 | 147 | 2,257 | 53.96 | 3.1 | 6,522 | 6,519 | 3 | Uiwang-si |
| 298 | 142 | 156 | 1,329 | 93.08 | 2.9 | 7,170 | 7,164 | 6 | Hanam-si |
| 2,895 | 2,025 | 870 | 668 | 591.53 | 3.0 | 21,279 | 21,256 | 23 | Yongin-si |
| 886 | 506 | 380 | 400 | 461.15 | 3.0 | 13,090 | 13,087 | 3 | Icheon-si |
| 1,053 | 759 | 294 | 248 | 554.34 | 3.0 | 13,414 | 13,409 | 5 | Anseong-si |
| 2,469 | 1,943 | 526 | 598 | 276.55 | 3.0 | 11,256 | 11,250 | 6 | Gimpo-si |
| 389 | 260 | 129 | 171 | 608.00 | 3.0 | 10,583 | 10,580 | 3 | Yeoju-gun |
| 3,918 | 2,852 | 1,066 | 284 | 687.62 | 2.9 | 17,812 | 17,803 | 9 | Hwaseong-gun |
| 1,738 | 1,307 | 431 | 327 | 431.90 | 3.0 | 9,149 | 9,144 | 5 | Gwangju-gun |
| 190 | 100 | 90 | 94 | 878.32 | 2.9 | 11,018 | 11,011 | 7 | Yangpyeong-gun |
| **14,375** | **9,176** | **5,199** | **545** | **4,295.57** | **3.0** | **151,577** | **151,395** | **182** | The North |
| 1,398 | 595 | 803 | 4,443 | 81.59 | 3.1 | 19,374 | 19,331 | 43 | Uijeongbu-si |
| 1,229 | 464 | 765 | 802 | 95.68 | 3.0 | 5,905 | 5,889 | 16 | Dongducheon-si |
| 2,700 | 1,455 | 1,245 | 2,994 | 267.33 | 3.0 | 45,691 | 45,625 | 66 | Goyang-si |
| 591 | 258 | 333 | 5,107 | 33.29 | 3.0 | 8,377 | 8,372 | 5 | Guri-si |
| 992 | 559 | 433 | 781 | 459.99 | 3.1 | 21,296 | 21,285 | 11 | Namyangju-si |
| 1,993 | 1,523 | 470 | 284 | 682.61 | 3.0 | 17,323 | 17,306 | 17 | Paju-si |
| 2,974 | 2,544 | 430 | 388 | 310.10 | 3.0 | 8,131 | 8,126 | 5 | Yangju-gun |
| 233 | 149 | 84 | 76 | 695.21 | 2.9 | 6,022 | 6,020 | 2 | Yeoncheon-gun |
| 2,121 | 1,563 | 558 | 179 | 826.38 | 3.0 | 12,311 | 12,297 | 14 | Pocheon-gun |
| 144 | 66 | 78 | 67 | 843.38 | 2.9 | 7,147 | 7,144 | 3 | Gapyeong-gun |

Source Gyeonggi Province

# 4. 경 지 면 적

단위 : ha

| 연 별<br>시군별 | 농가수<br>(A)<br>Households | 합 계<br>(B)<br>Total | 논<br>(C)<br>Rice paddy | 밭<br>(D)<br>Dry paddy |
|---|---|---|---|---|
| 1995 | 159,503 | 227,116 | 144,914 | 82,202 |
| 1996 | 161,456 | 219,558 | 134,200 | 85,358 |
| 1997 | 156,119 | 215,478 | 130,675 | 84,803 |
| 1998 | 155,240 | 213,858 | 129,396 | 84,462 |
| 1999 | 149,796 | 212,828 | 128,734 | 84,094 |
| **2000** | **148,556** | **211,195** | **127,915** | **83,280** |
| **남 부** | **101,441** | **151,549** | **96,337** | **55,212** |
| 수 원 시 | 1,582 | 1,958 | 1,348 | 610 |
| 성 남 시 | 1,305 | 1,067 | 190 | 877 |
| 안 양 시 | 217 | 121 | 25 | 96 |
| 부 천 시 | 446 | 846 | 443 | 403 |
| 광 명 시 | 708 | 850 | 322 | 528 |
| 평 택 시 | 13,159 | 23,036 | 17,540 | 5,496 |
| 안 산 시 | 1,999 | 2,158 | 899 | 1,259 |
| 과 천 시 | 479 | 382 | 110 | 272 |
| 오 산 시 | 1,148 | 1,132 | 793 | 339 |
| 시 흥 시 | 2,442 | 3,524 | 1,661 | 1,863 |
| 군 포 시 | 418 | 442 | 212 | 230 |
| 의 왕 시 | 857 | 653 | 157 | 496 |
| 하 남 시 | 1,417 | 1,242 | 254 | 988 |
| 용 인 시 | 8,159 | 9,827 | 6,293 | 3,534 |
| 이 천 시 | 9,862 | 18,350 | 10,821 | 7,529 |
| 안 성 시 | 11,242 | 17,672 | 10,673 | 6,999 |
| 김 포 시 | 6,725 | 10,362 | 8,192 | 2,170 |
| 여 주 군 | 9,707 | 17,187 | 10,637 | 6,550 |
| 화 성 군 | 15,679 | 25,955 | 17,574 | 8,381 |
| 광 주 군 | 4,162 | 4,415 | 2,082 | 2,333 |
| 양 평 군 | 9,728 | 10,370 | 6,111 | 4,259 |
| **북 부** | **47,115** | **59,646** | **31,578** | **28,068** |
| 의정부시 | 1,054 | 821 | 419 | 402 |
| 동두천시 | 887 | 723 | 197 | 526 |
| 고 양 시 | 6,036 | 6,125 | 2,948 | 3,177 |
| 구 리 시 | 405 | 557 | 33 | 524 |
| 남양주시 | 5,374 | 5,572 | 1,342 | 4,230 |
| 파 주 시 | 9,422 | 14,658 | 10,445 | 4,213 |
| 양 주 군 | 4,877 | 5,411 | 2,899 | 2,512 |
| 연 천 군 | 4,894 | 9,557 | 5,171 | 4,386 |
| 포 천 군 | 9,259 | 11,691 | 6,001 | 5,690 |
| 가 평 군 | 4,907 | 4,531 | 2,123 | 2,408 |

자료 : 농림부 『경지면적통계』

# AREA OF CULTIVATED LAND

Unit : ha

| 가구당 경지면적 Area of cultivated land per household | | | Year & Si, Gun |
|---|---|---|---|
| 합 계 (B/A) Total | 논 (C/A) Rice paddy | 밭 (D/A) Dry paddy | |
| 1.42 | 0.91 | 0.52 | 1995 |
| 1.36 | 0.83 | 0.53 | 1996 |
| 1 38 | 0.84 | 0.54 | 1997 |
| 1.38 | 0.83 | 0.54 | 1998 |
| 1.42 | 0.86 | 0.56 | 1999 |
| **1.42** | **0.86** | **0.56** | **2000** |
| **1.49** | **0.95** | **0.54** | **The South** |
| 1.24 | 0.85 | 0.39 | Suwon-si |
| 0.82 | 0.15 | 0.67 | Seongnam-si |
| 0.56 | 0.12 | 0.44 | Anyang-si |
| 1.90 | 0.99 | 0.90 | Bucheon-si |
| 1 20 | 0 45 | 0.75 | Gwangmyeong-si |
| 1.75 | 1.33 | 0.42 | Pyeongtaek-si |
| 1.08 | 0.45 | 0.63 | Ansan-si |
| 0.80 | 0.23 | 0.57 | Gwacheon-si |
| 0 99 | 0.69 | 0.30 | Osan-si |
| 1.44 | 0.68 | 0.76 | Siheung-si |
| 1.06 | 0.51 | 0.55 | Gunpo-si |
| 0.76 | 0.18 | 0.58 | Uiwang-si |
| 0.88 | 0.18 | 0.70 | Hanam-si |
| 1.20 | 0.77 | 0.43 | Yongin-si |
| 1.86 | 1.10 | 0.76 | Icheon-si |
| 1.57 | 0.95 | 0.62 | Anseong-si |
| 1.54 | 1.22 | 0.32 | Gimpo-si |
| 1 77 | 1.10 | 0.67 | Yeoju-gun |
| 1.66 | 1.12 | 0.53 | Hwaseong-gun |
| 1.06 | 0.50 | 0.56 | Gwangju-gun |
| 1.07 | 0.63 | 0.44 | Yangpyeong-gun |
| **1.27** | **0.67** | **0.60** | **The North** |
| 0.78 | 0.40 | 0.38 | Uijeongbu-si |
| 0.82 | 0.22 | 0.59 | Dongducheon-si |
| 1.01 | 0.49 | 0.53 | Goyang-si |
| 1.38 | 0.08 | 1.29 | Guri-si |
| 1.04 | 0.25 | 0.79 | Namyangju-si |
| 1.56 | 1.11 | 0.45 | Paju-si |
| 1.11 | 0.59 | 0.52 | Yangju-gun |
| 1.95 | 1.06 | 0.90 | Yeoncheon-gun |
| 1.26 | 0.65 | 0.61 | Pocheon-gun |
| 0.92 | 0.43 | 0.49 | Gapyeong-gun |

Source : Ministry of Agriculture and Forestry

# 5. 상 수 도

단위 · 명

| 연 별<br>시군별 | 급수도시내총인구<br>(주민등록인구)<br>(A)<br>Population in the water-supplied area | 급수인구<br>(B)<br>Water-supply population | 보 급 률 (%)<br>(B/A)×100<br>Water-supply rate |
|---|---|---|---|
| 1995 | 7,811,468 | 6,478,212 | 82.9 |
| 1996 | 8,190,938 | 6,845,036 | 83.6 |
| 1997 | 8,514,716 | 7,210,124 | 84.7 |
| 1998 | 8,712,317 | 7,485,899 | 85.9 |
| 1999 | 8,982,298 | 7,814,620 | 87.0 |
| **2000** | **9,280,013** | **8,163,732** | **88.0** |
| **남 부** | **6,939,645** | **6,201,830** | **89.4** |
| 수 원 시 | 951,253 | 936,984 | 98.5 |
| 성 남 시 | 928,196 | 925,421 | 99.7 |
| 안 양 시 | 583,240 | 580,314 | 99.5 |
| 부 천 시 | 780,003 | 777,675 | 99.7 |
| 광 명 시 | 338,855 | 335,466 | 99.0 |
| 평 택 시 | 359,073 | 285,822 | 79.6 |
| 안 산 시 | 575,574 | 567,308 | 98.6 |
| 과 천 시 | 71,749 | 69,596 | 97.0 |
| 오 산 시 | 106,457 | 99,872 | 93.8 |
| 시 흥 시 | 322,457 | 301,293 | 93.4 |
| 군 포 시 | 271,306 | 269,926 | 99.5 |
| 의 왕 시 | 121,777 | 113,253 | 93.0 |
| 하 남 시 | 123,664 | 103,200 | 83.5 |
| 용 인 시 | 395,028 | 315,874 | 80.0 |
| 이 천 시 | 184,491 | 100,421 | 54.4 |
| 안 성 시 | 137,643 | 76,272 | 55.4 |
| 김 포 시 | 165,466 | 105,034 | 63.5 |
| 여 주 군 | 104,011 | 42,853 | 41.2 |
| 화 성 군 | 195,362 | 70,760 | 36.2 |
| 광 주 군 | 141,077 | 100,344 | 71.1 |
| 양 평 군 | 82,963 | 24,142 | 29.1 |
| **북 부** | **2,340,368** | **1,961,902** | **83.8** |
| 의정부시 | 362,529 | 341,502 | 94.2 |
| 동두천시 | 76,758 | 69,850 | 91.0 |
| 고 양 시 | 800,297 | 761,883 | 95.2 |
| 구 리 시 | 170,008 | 167,722 | 98.7 |
| 남양주시 | 359,388 | 285,586 | 79.5 |
| 파 주 시 | 193,719 | 117,559 | 60.7 |
| 양 주 군 | 120,293 | 72,854 | 60.6 |
| 연 천 군 | 53,019 | 45,843 | 86.5 |
| 포 천 군 | 148,102 | 65,479 | 44.2 |
| 가 평 군 | 56,255 | 33,624 | 59.8 |

자료 : 환경부 「상수도통계」, 상하수관리과

# PUBLIC WATER SERVICES

Unit person

| 시설용량(㎥/일) Water-supply capacity | 급 수 량(㎥/일) Amount of water supplied | 1일 1인당 급수량(ℓ) Water supply amount per person a day | 급수전수(개) Number of faucets | Year & Si, Gun |
|---|---|---|---|---|
| 3,305,800 | 2,194,172 | 339 | 516,623 | 1995 |
| 3,689,200 | 2,447,291 | 358 | 540,949 | 1996 |
| 3,764,250 | 2,649,638 | 367 | 560,554 | 1997 |
| 4,393,800 | 2,616,676 | 350 | 572,471 | 1998 |
| 4,979,100 | 2,747,332 | 352 | 625,225 | 1999 |
| **5,237,800** | **2,892,272** | **354** | **595,876** | 2000 |
| **4,191,000** | **2,290,145** | **369** | **434,891** | The South |
| 613,000 | 302,598 | 323 | 60,419 | Suwon-si |
| 635,000 | 304,631 | 329 | 78,534 | Seongnam-si |
| 267,000 | 181,445 | 313 | 28,186 | Anyang-si |
| 340,000 | 252,423 | 325 | 51,171 | Bucheon-si |
| 145,000 | 107,230 | 320 | 38,825 | Gwangmyeong-si |
| 275,600 | 111,530 | 390 | 22,899 | Pyeongtaek-si |
| 679,200 | 369,609 | 652 | 36,002 | Ansan-si |
| 30,000 | 22,304 | 320 | 15,991 | Gwacheon-si |
| 51,000 | 35,538 | 356 | 6,149 | Osan-si |
| 298,800 | 154,309 | 512 | 11,129 | Siheung-si |
| 86,000 | 75,178 | 279 | 7,872 | Gunpo-si |
| 38,000 | 31,109 | 275 | 4,044 | Uiwang-si |
| 60,000 | 32,967 | 319 | 8,368 | Hanam-si |
| 222,000 | 146,393 | 463 | 13,535 | Yongin-si |
| 32,000 | 25,779 | 257 | 9,203 | Icheon-si |
| 76,600 | 22,571 | 296 | 6,879 | Anseong-si |
| 47,000 | 33,973 | 323 | 7,397 | Gimpo-si |
| 30,800 | 13,413 | 313 | 5,775 | Yeoju-gun |
| 164,000 | 33,088 | 468 | 7,069 | Hwaseong-gun |
| 84,000 | 25,420 | 253 | 10,081 | Gwangju-gun |
| 16,000 | 8,637 | 358 | 5,363 | Yangpyeong-gun |
| **1,046,800** | **602,127** | **307** | **160,985** | The North |
| 166,000 | 98,818 | 289 | 33,328 | Uijeongbu-si |
| 51,000 | 33,142 | 474 | 12,228 | Dongducheon-si |
| 391,000 | 207,847 | 273 | 23,935 | Goyang-si |
| 75,000 | 55,249 | 329 | 16,766 | Guri-si |
| 198,000 | 82,937 | 290 | 31,600 | Namyangju-si |
| 54,000 | 47,934 | 408 | 14,503 | Paju-si |
| 31,500 | 20,404 | 280 | 4,663 | Yangju-gun |
| 33,000 | 22,499 | 491 | 9,839 | Yeoncheon-gun |
| 33,400 | 22,185 | 339 | 7,137 | Pocheon-gun |
| 13,900 | 11,112 | 330 | 6,986 | Gapyeong-gun |

Source Water & Sewage Division

# 6. 개발제한구역(2-1)

| 연 별<br>시군별 | 현 황 Status | | | |
|---|---|---|---|---|
| | 읍면동수<br>Number of<br>Eup,Myeon,Dong | 가 구<br>Households | 인 구<br>Population | 계<br>Total |
| 1995 | 176 | 102,307 | 312,067 | 1,302 84 |
| 1996 | 176 | 104,219 | 309,269 | 1,302.84 |
| 1997 | 176 | 108,106 | 315,129 | 1,302 84 |
| 1998 | 176 | 104,439 | 308,068 | 1,302.84 |
| 1999 | 177 | 108,174 | 334,884 | 1,302.83 |
| **2000** | **178** | **110,422** | **330,682** | **1,293.50** |
| **남 부** | **129** | **49,846** | **164,504** | **750.91** |
| 수 원 시 | 9 | 656 | 2,337 | 36.50 |
| 성 남 시 | 16 | 4,673 | 14,269 | 54.80 |
| 안 양 시 | 13 | 1,474 | 3,043 | 31.00 |
| 부 천 시 | 20 | 1,873 | 5,441 | 20.41 |
| 광 명 시 | 8 | 6,942 | 22,000 | 29.82 |
| 평 택 시 | - | - | - | - |
| 안 산 시 | 9 | 1,468 | 4,582 | 39.61 |
| 과 천 시 | 4 | 4,610 | 13,294 | 33.03 |
| 오 산 시 | - | - | - | - |
| 시 흥 시 | 11 | 5,686 | 35,771 | 102.50 |
| 군 포 시 | 10 | 828 | 2,387 | 24.71 |
| 의 왕 시 | 6 | 3,248 | 9,452 | 49 81 |
| 하 남 시 | 9 | 12,145 | 32,612 | 86.41 |
| 용 인 시 | 1 | - | - | 3.60 |
| 이 천 시 | - | - | - | - |
| 안 성 시 | - | - | - | - |
| 김 포 시 | 1 | 1,181 | 3,306 | 18.80 |
| 여 주 군 | - | - | - | - |
| 화 성 군 | 4 | 3,216 | 10,776 | 96.22 |
| 광 주 군 | 5 | 1,543 | 4,393 | 106.49 |
| 양 평 군 | 3 | 303 | 841 | 17.20 |
| **북 부** | **49** | **60,576** | **166,178** | **542.59** |
| 의정부시 | 8 | 4,023 | 11,342 | 63.89 |
| 동두천시 | - | - | - | - |
| 고 양 시 | 21 | 28,058 | 79,424 | 134.43 |
| 구 리 시 | 6 | 6,179 | 18,017 | 23.37 |
| 남양주시 | 11 | 19,956 | 51,107 | 241.88 |
| 파 주 시 | - | - | - | - |
| 양 주 군 | 3 | 2,360 | 6,288 | 79.02 |
| 연 천 군 | - | - | - | - |
| 포 천 군 | - | - | - | - |
| 가 평 군 | - | - | - | - |

자료 : 지역정책과

# AREAS OF RESTRICTED DEVELOPMENT(GREEN BELTS)

| 면적(㎢) Area | | | | | |
|---|---|---|---|---|---|
| 대 지 Building land | 임 야 Forest field | 전 Dry paddy | 답 Rice paddy | 기 타 Other | Year & Si, Gun |
| 48.47 | 735.63 | 130.41 | 191 93 | 196.40 | 1995 |
| 50.20 | 721.74 | 133.95 | 179.24 | 217.71 | 1996 |
| 51 93 | 718.33 | 134.03 | 176.45 | 222 10 | 1997 |
| 50.78 | 717.66 | 134.53 | 171.32 | 228.55 | 1998 |
| 49.71 | 717.53 | 134.37 | 172.32 | 228.90 | 1999 |
| **49.98** | **714.48** | **136.60** | **165.19** | **227.25** | 2000 |
| **27.15** | **421.70** | **81.87** | **113.28** | **106.91** | The South |
| 0.40 | 23.07 | 3.97 | 6.48 | 2.58 | Suwon-si |
| 1.46 | 36.10 | 5.37 | 4.31 | 7.56 | Seongnam-si |
| 1.87 | 21.08 | 1.30 | 0.99 | 5.76 | Anyang-si |
| 0.94 | 7.43 | 2.62 | 6.17 | 3.25 | Bucheon-si |
| 1.30 | 14.00 | 4.53 | 6.52 | 3.47 | Gwangmyeong-si |
| - | - | - | - | - | Pyeongtaek-si |
| 0.54 | 20.07 | 5.07 | 9.33 | 4.60 | Ansan-si |
| 1.59 | 22.27 | 2.94 | 2.53 | 3.70 | Gwacheon-si |
| - | - | - | - | - | Osan-si |
| 1.76 | 43.29 | 15.89 | 23.30 | 18.26 | Siheung-si |
| 0.81 | 15.30 | 2.71 | 2 59 | 3.30 | Gunpo-si |
| 2.67 | 33.37 | 4.55 | 5.03 | 4.19 | Uiwang-si |
| 3.34 | 50.31 | 8.36 | 9.66 | 14.74 | Hanam-si |
| 0.01 | 3.42 | 0.09 | 0.04 | 0 04 | Yongin-si |
| - | - | - | - | - | Icheon-si |
| - | - | - | - | - | Anseong-si |
| 3.35 | 1.06 | 2.56 | 9.83 | 2.00 | Gimpo-si |
| - | - | - | - | - | Yeoju-gun |
| 3.95 | 51.82 | 14.16 | 18.95 | 7.34 | Hwaseong-gun |
| 2.99 | 72.62 | 6.03 | 6.23 | 18.62 | Gwangju-gun |
| 0.17 | 6.49 | 1.72 | 1.32 | 7.50 | Yangpyeong-gun |
| **22.83** | **292.78** | **54.73** | **51.91** | **120.34** | The North |
| 1.82 | 43.32 | 5.49 | 8.07 | 5.19 | Uijeongbu-si |
| - | - | - | - | - | Dongducheon-si |
| 9.02 | 62.97 | 23.04 | 15.70 | 23.70 | Goyang-si |
| 0.79 | 10.64 | 4.37 | 1.52 | 6.05 | Guri-si |
| 8.79 | 117.41 | 17.11 | 19.69 | 78.88 | Namyangju-si |
| - | - | - | - | - | Paju-si |
| 2.41 | 58.44 | 4.72 | 6.93 | 6.52 | Yangju-gun |
| - | - | - | - | - | Yeoncheon-gun |
| - | - | - | - | - | Pocheon-gun |
| - | - | - | - | - | Gapyeong-gun |

Source : Regional Policy Division

# 7. 시군별 자동차등록

단위 : 대

| 연별 시군별 | 합계 [1] Grand total | | | | 승용차 Passenger cars | | | | 승합차 Buses | | |
|---|---|---|---|---|---|---|---|---|---|---|---|
| | 계 Total | 관용 Government | 자가용 Private | 영업용 Commercial | 계 Total | 관용 Government | 자가용 Private | 영업용 Commercial | 계 Total | 관용 Government | 자가용 Private |
| 1995 | 1,551,194 | 6,274 | 1,486,359 | 58,561 | 1,123,308 | 1,443 | 1,100,658 | 21,207 | 120,691 | 1,106 | 108,878 |
| 1996 | 1,809,624 | 6,821 | 1,736,368 | 66,435 | 1,336,358 | 1,631 | 1,311,282 | 23,445 | 134,685 | 1,249 | 121,298 |
| 1997 | 2,021,914 | 7,135 | 1,940,900 | 73,879 | 1,506,328 | 1,724 | 1,479,155 | 25,449 | 150,494 | 1,272 | 136,204 |
| 1998 | 2,061,665 | 7,229 | 1,977,157 | 77,279 | 1,526,265 | 1,752 | 1,498,138 | 26,375 | 159,892 | 1,325 | 144,528 |
| 1999 | 2,245,744 | 7,076 | 2,146,611 | 92,057 | 1,605,090 | 1,766 | 1,574,547 | 28,777 | 222,139 | 1,352 | 204,766 |
| **2000** | **2,487,312** | **7,292** | **2,371,617** | **108,403** | **1,686,544** | **1,932** | **1,652,137** | **32,475** | **329,704** | **1,454** | **310,154** |
| **남 부** | **1,855,723** | **5,438** | **1,769,509** | **80,776** | **1,273,536** | **1,483** | **1,245,948** | **26,105** | **241,112** | **1,092** | **225,515** |
| 수 원 시 | 255,818 | 990 | 242,416 | 12,412 | 186,855 | 303 | 181,149 | 5,403 | 32,021 | 225 | 29,381 |
| 성 남 시 | 222,784 | 482 | 215,767 | 6,535 | 167,224 | 135 | 163,825 | 3,264 | 27,280 | 106 | 25,896 |
| 안 양 시 | 143,543 | 296 | 137,382 | 5,865 | 105,043 | 75 | 102,162 | 2,806 | 17,633 | 62 | 16,456 |
| 부 천 시 | 182,440 | 363 | 175,662 | 6,415 | 124,812 | 113 | 121,686 | 3,013 | 24,300 | 53 | 22,984 |
| 광 명 시 | 70,954 | 156 | 68,785 | 2,013 | 51,531 | 44 | 50,337 | 1,150 | 8,973 | 29 | 8,733 |
| 평 택 시 | 102,130 | 345 | 96,729 | 5,056 | 68,333 | 87 | 66,489 | 1,757 | 12,884 | 49 | 12,028 |
| 안 산 시 | 158,938 | 316 | 153,136 | 5,486 | 107,783 | 77 | 105,744 | 1,962 | 21,169 | 70 | 19,826 |
| 과 천 시 | 18,388 | 216 | 17,813 | 359 | 14,964 | 90 | 14,573 | 301 | 1,822 | 55 | 1,757 |
| 오 산 시 | 29,243 | 153 | 28,148 | 942 | 20,444 | 45 | 20,006 | 393 | 3,822 | 33 | 3,621 |
| 시 흥 시 | 95,447 | 180 | 92,738 | 2,529 | 61,515 | 42 | 60,760 | 713 | 13,956 | 31 | 13,760 |
| 군 포 시 | 67,021 | 158 | 64,868 | 1,995 | 49,720 | 47 | 49,201 | 472 | 7,762 | 33 | 7,643 |
| 의 왕 시 | 32,104 | 94 | 30,843 | 1,167 | 22,704 | 15 | 22,419 | 270 | 3,787 | 30 | 3,735 |
| 하 남 시 | 31,462 | 147 | 30,251 | 1,064 | 19,736 | 23 | 19,373 | 340 | 4,743 | 25 | 4,531 |
| 용 인 시 | 123,899 | 356 | 118,086 | 5,457 | 85,477 | 104 | 83,703 | 1,670 | 16,830 | 60 | 15,937 |
| 이 천 시 | 56,780 | 215 | 51,506 | 5,059 | 34,918 | 49 | 34,190 | 679 | 6,936 | 36 | 6,482 |
| 안 성 시 | 40,031 | 183 | 37,442 | 2,406 | 24,317 | 42 | 23,929 | 346 | 4,704 | 35 | 4,363 |
| 김 포 시 | 54,243 | 124 | 51,119 | 3,000 | 33,108 | 37 | 32,528 | 543 | 7,988 | 22 | 7,240 |
| 여 주 군 | 35,396 | 152 | 28,073 | 7,171 | 17,545 | 41 | 17,228 | 276 | 3,991 | 24 | 3,539 |
| 화 성 군 | 63,997 | 207 | 61,287 | 2,503 | 36,851 | 32 | 36,503 | 316 | 9,008 | 49 | 8,121 |
| 광 주 군 | 49,299 | 164 | 46,337 | 2,798 | 27,658 | 43 | 27,347 | 268 | 8,538 | 33 | 6,748 |
| 양 평 군 | 21,806 | 141 | 21,121 | 544 | 12,998 | 39 | 12,796 | 163 | 2,965 | 32 | 2,734 |
| **북 부** | **631,589** | **1,854** | **602,108** | **27,627** | **413,008** | **449** | **406,189** | **6,370** | **88,592** | **362** | **84,639** |
| 의정부시 | 84,615 | 334 | 81,166 | 3,115 | 58,288 | 98 | 56,869 | 1,321 | 12,581 | 63 | 11,796 |
| 동두천시 | 18,627 | 92 | 17,816 | 719 | 11,755 | 12 | 11,292 | 451 | 2,679 | 18 | 2,598 |
| 고 양 시 | 216,680 | 378 | 212,347 | 3,955 | 160,561 | 92 | 158,847 | 1,622 | 28,805 | 72 | 27,770 |
| 구 리 시 | 40,910 | 140 | 39,578 | 1,192 | 27,225 | 15 | 26,657 | 553 | 5,758 | 26 | 5,638 |
| 남양주시 | 94,975 | 209 | 91,705 | 3,061 | 58,933 | 56 | 58,068 | 809 | 15,225 | 43 | 14,524 |
| 파 주 시 | 57,234 | 217 | 53,153 | 3,864 | 33,569 | 45 | 32,778 | 746 | 7,995 | 31 | 7,467 |
| 양 주 군 | 36,342 | 71 | 35,292 | 979 | 20,759 | 21 | 20,568 | 170 | 5,459 | 9 | 5,249 |
| 연 천 군 | 22,026 | 130 | 13,413 | 8,483 | 7,996 | 33 | 7,695 | 268 | 1,779 | 28 | 1,710 |
| 포 천 군 | 45,964 | 151 | 43,889 | 1,924 | 25,625 | 46 | 25,257 | 322 | 6,248 | 31 | 5,985 |
| 가 평 군 | 14,216 | 132 | 13,749 | 335 | 8,297 | 31 | 8,158 | 108 | 2,063 | 41 | 1,902 |

주 : 1) 이륜자동차 미포함.

자료 : 교통과

# REGISTERED MOTOR VEHICLES BY SI AND GUN

Unit each

| 화물차 Trucks | | | | | 특수차 Special cars | | | | 이륜자동차 Motor cycle | | | |
|---|---|---|---|---|---|---|---|---|---|---|---|---|
| 영업용 Commercial | 계 Total | 관용 Government | 자가용 Private | 영업용 Commercial | 계 Total | 관용 Government | 자가용 Private | 영업용 Commercial | 계 Total | 관용 Government | 자가용 Private | Year & Si, Gun |
| 10,707 | 301,945 | 3,408 | 275,975 | 22,562 | 5,250 | 317 | 848 | 4,085 | ... | ... | ... | 1995 |
| 12,138 | 333,201 | 3,660 | 302,881 | 26,660 | 5,380 | 281 | 907 | 4,192 | 321,013 | 6,165 | 314,848 | 1996 |
| 13,018 | 359,492 | 3,836 | 324,502 | 31,154 | 5,600 | 303 | 1,039 | 4,258 | 368,696 | 6,531 | 362,165 | 1997 |
| 14,039 | 370,224 | 3,849 | 333,474 | 32,901 | 5,284 | 303 | 1,017 | 3,964 | 382,906 | 6,336 | 376,570 | 1998 |
| 16,021 | 413,320 | 3,665 | 366,290 | 43,365 | 5,195 | 293 | 1,008 | 3,894 | 289,532 | 5,073 | 284,459 | 1999 |
| **18,096** | **465,617** | **3,622** | **408,239** | **53,756** | **5,447** | **284** | **1,087** | **4,076** | **292,655** | **4,979** | **287,676** | 2000 |
| **14,505** | **337,388** | **2,661** | **297,304** | **37,423** | **3,687** | **202** | **742** | **2,743** | **202,121** | **3,466** | **198,655** | The South |
| 2,415 | 36,583 | 446 | 31,810 | 4,327 | 359 | 16 | 76 | 267 | 14,849 | 353 | 14,496 | Suwon-si |
| 1,278 | 28,142 | 221 | 25,996 | 1,925 | 138 | 20 | 50 | 68 | 23,753 | 355 | 23,398 | Seongnam-si |
| 1,115 | 20,692 | 147 | 18,727 | 1,818 | 175 | 12 | 37 | 126 | 13,035 | 165 | 12,870 | Anyang-si |
| 1,263 | 33,197 | 178 | 30,945 | 2,074 | 131 | 19 | 47 | 65 | 23,089 | 278 | 22,811 | Bucheon-si |
| 211 | 10,412 | 69 | 9,705 | 638 | 38 | 14 | 10 | 14 | 10,519 | 107 | 10,412 | Gwangmyeong-si |
| 807 | 20,595 | 189 | 18,157 | 2,249 | 318 | 20 | 55 | 243 | 13,887 | 201 | 13,686 | Pyeongtaek-si |
| 1,273 | 29,742 | 154 | 27,512 | 2,076 | 244 | 15 | 54 | 175 | 12,561 | 255 | 12,306 | Ansan-si |
| 10 | 1,593 | 64 | 1,482 | 47 | 9 | 7 | 1 | 1 | 648 | 61 | 587 | Gwacheon-si |
| 168 | 4,918 | 66 | 4,505 | 347 | 59 | 9 | 16 | 34 | 3,192 | 85 | 3,107 | Osan-si |
| 165 | 19,883 | 100 | 18,184 | 1,599 | 93 | 7 | 34 | 52 | 6,494 | 90 | 6,404 | Siheung-si |
| 86 | 9,483 | 68 | 8,008 | 1,407 | 56 | 10 | 16 | 30 | 3,909 | 92 | 3,817 | Gunpo-si |
| 22 | 5,407 | 47 | 4,671 | 689 | 206 | 2 | 18 | 186 | 2,347 | 25 | 2,322 | Uiwang-si |
| 187 | 6,918 | 90 | 6,341 | 487 | 65 | 9 | 6 | 50 | 3,131 | 48 | 3,083 | Hanam-si |
| 833 | 21,203 | 177 | 18,386 | 2,640 | 389 | 15 | 60 | 314 | 10,055 | 142 | 9,913 | Yongin-si |
| 418 | 14,437 | 125 | 10,785 | 3,527 | 489 | 5 | 49 | 435 | 8,884 | 137 | 8,747 | Icheon-si |
| 306 | 10,812 | 97 | 9,129 | 1,586 | 198 | 9 | 21 | 168 | 11,532 | 231 | 11,301 | Anseong-si |
| 726 | 13,033 | 58 | 11,309 | 1,666 | 114 | 7 | 42 | 65 | 10,205 | 109 | 10,096 | Gimpo-si |
| 428 | 13,633 | 85 | 7,274 | 6,274 | 227 | 2 | 32 | 193 | 8,311 | 248 | 8,063 | Yeoju-gun |
| 838 | 17,931 | 124 | 16,619 | 1,188 | 207 | 2 | 44 | 161 | 9,683 | 138 | 9,545 | Hwaseong-gun |
| 1,757 | 12,981 | 87 | 12,189 | 705 | 122 | 1 | 53 | 68 | 5,729 | 106 | 5,623 | Gwangju-gun |
| 199 | 5,793 | 69 | 5,570 | 154 | 50 | 1 | 21 | 28 | 6,308 | 240 | 6,068 | Yangpyeong-gun |
| **3,591** | **128,229** | **961** | **110,935** | **16,333** | **1,760** | **82** | **345** | **1,333** | **90,534** | **1,513** | **89,021** | The North |
| 722 | 13,693 | 166 | 12,479 | 1,048 | 53 | 7 | 22 | 24 | 15,058 | 219 | 14,839 | Uijeongbu-si |
| 63 | 4,157 | 51 | 3,910 | 196 | 36 | 11 | 16 | 9 | 5,556 | 71 | 5,485 | Dongducheon-si |
| 963 | 27,146 | 193 | 25,627 | 1,326 | 168 | 21 | 103 | 44 | 16,703 | 366 | 16,337 | Goyang-si |
| 94 | 7,877 | 81 | 7,262 | 534 | 50 | 18 | 21 | 11 | 5,921 | 184 | 5,737 | Guri-si |
| 658 | 20,736 | 106 | 19,083 | 1,547 | 81 | 4 | 30 | 47 | 11,637 | 108 | 11,529 | Namyangju-si |
| 497 | 15,476 | 136 | 12,855 | 2,485 | 194 | 5 | 53 | 136 | 12,543 | 107 | 12,436 | Paju-si |
| 201 | 10,054 | 40 | 9,448 | 566 | 70 | 1 | 27 | 42 | 6,995 | 135 | 6,860 | Yangju-gun |
| 41 | 11,378 | 66 | 3,990 | 7,322 | 873 | 3 | 18 | 852 | 3,383 | 53 | 3,330 | Yeoncheon-gun |
| 232 | 13,895 | 64 | 12,601 | 1,230 | 196 | 10 | 46 | 140 | 9,762 | 203 | 9,559 | Pocheon-gun |
| 120 | 3,817 | 58 | 3,680 | 79 | 39 | 2 | 9 | 28 | 2,976 | 67 | 2,909 | Gapyeong-gun |

Source : Transportation Division

# 8. 시·군 공무원[1)]

단위 : 명

| 연별 시군별 | 합계 Total | 정무직 (선거직) Political (selected) Position | 별정직 Specific | 일반직 | | | | | |
|---|---|---|---|---|---|---|---|---|---|
| | | | | 계 Total | 2급 2 nd grade | 3급 3rd grade | 4급 4th grade | 5급 5th grade | 6급 6th grade |
| 1995 | 30,317 (958) | 31 | 892 | 21,293(953) | 4 (4) | 11 (11) | 179(6) | 1,483 | 4,461 (19) |
| 1996 | 31,850 (31) | 31 | 901 | 22,687 (31) | 4 (4) | 11 (11) | 227(6) | 1,531 | 4,763 |
| 1997 | 32,062 (31) | 31 | 888 | 22,899 (31) | 4 (4) | 11 (11) | 226(6) | 1,547 | 4,798 |
| 1998 | 28,160 | 31 | 767 | 20,738 | 6 | 11 | 187 | 1,380 | 4,068 |
| 1999 | 27,555 | 31 | 546 | 20,919 | 6 | 11 | 185 | 1,321 | 4,354 |
| **2000** | **27,344** | **31** | **407** | **21,207** | **6** | **11** | **189** | **1,398** | **4,532** |
| **남 부** | **19,899** | **21** | **287** | **15,377** | **5** | **7** | **139** | **1,024** | **3,245** |
| 수원시 | 2,107 | 1 | 27 | 1,546 | 1 | - | 14 | 97 | 307 |
| 성남시 | 2,229 | 1 | 28 | 1,659 | 1 | - | 14 | 109 | 302 |
| 안양시 | 1,542 | 1 | 19 | 1,191 | 1 | - | 12 | 85 | 239 |
| 부천시 | 1,964 | 1 | 11 | 1,562 | 1 | - | 13 | 104 | 305 |
| 광명시 | 776 | 1 | 11 | 582 | - | 1 | 7 | 47 | 120 |
| 평택시 | 1,388 | 1 | 24 | 1,141 | - | 1 | 9 | 70 | 258 |
| 안산시 | 1,263 | 1 | 8 | 935 | 1 | - | 10 | 66 | 159 |
| 과천시 | 430 | 1 | 3 | 314 | - | - | 3 | 28 | 76 |
| 오산시 | 381 | 1 | 4 | 290 | - | - | 3 | 25 | 64 |
| 시흥시 | 626 | 1 | 10 | 485 | - | 1 | 5 | 38 | 106 |
| 군포시 | 612 | 1 | 5 | 466 | - | 1 | 6 | 39 | 104 |
| 의왕시 | 439 | 1 | 3 | 354 | - | - | 5 | 28 | 80 |
| 하남시 | 487 | 1 | 5 | 371 | - | - | 4 | 30 | 88 |
| 용인시 | 990 | 1 | 15 | 755 | - | 1 | 8 | 43 | 183 |
| 이천시 | 723 | 1 | 18 | 606 | - | 1 | 5 | 35 | 137 |
| 안성시 | 720 | 1 | 20 | 579 | - | - | 5 | 36 | 129 |
| 김포시 | 589 | 1 | 14 | 488 | - | - | 5 | 31 | 109 |
| 여주군 | 602 | 1 | 16 | 453 | - | - | 3 | 26 | 116 |
| 화성군 | 785 | 1 | 16 | 665 | - | 1 | 2 | 35 | 144 |
| 광주군 | 589 | 1 | 14 | 445 | - | - | 3 | 25 | 112 |
| 양평군 | 657 | 1 | 16 | 490 | - | - | 3 | 27 | 107 |
| **북 부** | **7,445** | **10** | **120** | **5,830** | **1** | **4** | **50** | **374** | **1,287** |
| 의정부시 | 763 | 1 | 10 | 552 | - | 1 | 7 | 43 | 111 |
| 동두천시 | 451 | 1 | 5 | 353 | - | - | 3 | 28 | 81 |
| 고양시 | 1,697 | 1 | 15 | 1,300 | 1 | - | 12 | 89 | 254 |
| 구리시 | 547 | 1 | 5 | 406 | - | 1 | 5 | 32 | 89 |
| 남양주시 | 949 | 1 | 15 | 745 | - | 1 | 6 | 47 | 179 |
| 파주시 | 797 | 1 | 15 | 652 | - | 1 | 5 | 34 | 137 |
| 양주군 | 533 | 1 | 10 | 443 | - | - | 3 | 27 | 102 |
| 연천군 | 545 | 1 | 12 | 442 | - | - | 3 | 25 | 108 |
| 포천군 | 666 | 1 | 15 | 551 | - | - | 3 | 30 | 137 |
| 가평군 | 497 | 1 | 18 | 386 | - | - | 3 | 19 | 89 |

주 : 1) 읍면동 공무원이 포함된 자료이며, ( )내는 국가공무원, ( )밖에는 "국가+지방"의 총계임.
2) 복수직급은 상위직급에 포함되었음.

자료 : 정책기획관실

# GOVERNMENT EMPLOYEES OF SI · GUN

Unit : person

| General | | | | | | 기능직 | 고용직 | |
|---|---|---|---|---|---|---|---|---|
| 7급<br>7th<br>grade | 8급<br>8th<br>grade | 9급<br>9th<br>grade | 연구사<br>Resear-<br>cher | 지도관<br>Advising<br>officer | 지도사<br>Advisor | Technical | Temporary | Year &<br>Si, Gun |
| 6,354 (21) | 5,224 (22) | 2,736 (20) | 1 | 62 (62) | 778 (778) | 7,655 (5) | 446 | 1995 |
| 6,885 | 5,591 | 2,833 | 2 | 62 | 778 | 7,821 | 410 | 1996 |
| 6,907 | 5,690 | 2,876 | 5 | 62 | 773 | 7,848 | 396 | 1997 |
| 6,552 | 5,354 | 2,500 | 5 | 49 | 626 | 6,433 | 191 | 1998 |
| 6,694 | 5,376 | 2,331 | 5 | 50 | 586 | 5,990 | 69 | 1999 |
| **6,727** | **5,286** | **2,423** | **5** | **50** | **580** | **5,637** | **62** | 2000 |
| **4,905** | **3,850** | **1,795** | **5** | **33** | **369** | **4,176** | **38** | The South |
| 503 | 408 | 205 | 1 | 1 | 9 | 533 | - | Suwon-si |
| 534 | 461 | 228 | - | 1 | 9 | 541 | - | Seongnam-si |
| 391 | 295 | 162 | - | - | 6 | 331 | - | Anyang-si |
| 511 | 405 | 213 | 2 | - | 8 | 390 | - | Bucheon-si |
| 187 | 148 | 70 | - | - | 2 | 166 | 16 | Gwangmyeong-si |
| 373 | 258 | 130 | - | 4 | 38 | 210 | 12 | Pyeongtaek-si |
| 290 | 265 | 139 | - | - | 5 | 312 | 7 | Ansan-si |
| 97 | 72 | 38 | - | - | - | 112 | - | Gwacheon-si |
| 93 | 71 | 31 | - | - | 3 | 86 | - | Osan-si |
| 149 | 115 | 57 | - | 1 | 13 | 130 | - | Siheung-si |
| 137 | 117 | 60 | 1 | - | 1 | 140 | - | Gunpo-si |
| 109 | 85 | 40 | - | 1 | 6 | 81 | - | Uiwang-si |
| 121 | 86 | 39 | - | - | 3 | 110 | - | Hanam-si |
| 252 | 188 | 44 | - | 3 | 33 | 219 | - | Yongin-si |
| 202 | 154 | 32 | - | 3 | 37 | 98 | - | Icheon-si |
| 190 | 132 | 44 | - | 4 | 39 | 117 | 3 | Anseong-si |
| 157 | 126 | 28 | - | 3 | 29 | 86 | - | Gimpo-si |
| 135 | 90 | 50 | 1 | 3 | 29 | 132 | - | Yeoju-gun |
| 189 | 156 | 91 | - | 3 | 44 | 103 | - | Hwaseong-gun |
| 139 | 99 | 38 | - | 3 | 26 | 129 | - | Gwangju-gun |
| 146 | 119 | 56 | - | 3 | 29 | 150 | - | Yangpyeong-gun |
| **1,822** | **1,436** | **628** | **-** | **17** | **211** | **1,461** | **24** | The North |
| 179 | 136 | 68 | - | 1 | 6 | 189 | 11 | Uijeongbu-si |
| 117 | 92 | 31 | - | - | 1 | 92 | - | Dongducheon-si |
| 414 | 376 | 133 | - | 1 | 20 | 381 | - | Goyang-si |
| 125 | 95 | 57 | - | - | 2 | 129 | 6 | Guri-si |
| 219 | 173 | 90 | - | 1 | 29 | 184 | 4 | Namyangju-si |
| 218 | 152 | 61 | - | 3 | 41 | 129 | - | Paju-si |
| 140 | 90 | 49 | - | 3 | 29 | 79 | - | Yangju-gun |
| 127 | 105 | 43 | - | 3 | 28 | 90 | - | Yeoncheon-gun |
| 162 | 127 | 56 | - | 3 | 33 | 99 | - | Pocheon-gun |
| 121 | 90 | 40 | - | 2 | 22 | 89 | 3 | Gapyeong-gun |

Source Policy Planning Division

# 9. 관내관공서 및 주요기관(2-1)

단위 : 개소

| 연별 시군별 | 총계[1] Grand total | 지방행정관서 Local administrative offices and agencies | | | | | | | | | |
|---|---|---|---|---|---|---|---|---|---|---|---|
| | | 시·도 Si Province | 시군(구) Si·Gun (gu) | 읍면동 Eup, myeon, dong | 직속기관 | | 출장소 Branch office | | | 사업소 Agency | |
| | | | | | 도[2] Province | 시·군 Si·Gun | 도 Province | 시·군 Si·Gun | 읍면 Eup·myeon | 도 Province | 시·군 Si·Gun |
| 1995 | 2,502 | 1 | 42 (11) | 463 | 3 | … | 1 | 4 | 6 | 24 | 173 |
| 1996 | 2,631 | 1 | 44 (13) | 481 | 3 | … | 1 | 4 | 6 | 21 | 196 |
| 1997 | 2,636 | 1 | 44 (13) | 480 | 4 | 40 | 1 | 4 | 6 | 22 | 179 |
| 1998 | 2,675 | 1 | 44 (13) | 478 | 4 | 34 | 1 | 4 | 2 | 21 | 158 |
| 1999 | 2,684 | 1 | 44 (13) | 479 | 4 | 35 | 1 | 4 | 2 | 21 | 137 |
| **2000** | **2,698** | **1** | **44 (13)** | **480** | **5** | **39** | **-** | **4** | **2** | **19** | **135** |
| **남 부** | **1,931** | **1** | **32 (11)** | **354** | **5** | **28** | **-** | **3** | **1** | **12** | **101** |
| 수 원 시 | 229 | 1 | 4 (3) | 37 | 3 | 4 | - | - | - | 4 | 9 |
| 성 남 시 | 192 | - | 4 (3) | 44 | - | - | - | - | - | 1 | 13 |
| 안 양 시 | 120 | - | 3 (2) | 31 | - | 2 | - | - | - | - | 7 |
| 부 천 시 | 130 | - | 4 (3) | 35 | - | 3 | - | - | - | - | 8 |
| 광 명 시 | 69 | - | 1 | 18 | - | 1 | - | - | - | - | 6 |
| 평 택 시 | 164 | - | 1 | 22 | - | 2 | - | 2 | - | - | 7 |
| 안 산 시 | 97 | - | 1 | 21 | - | 1 | - | 1 | - | - | 10 |
| 과 천 시 | 50 | - | 1 | 6 | - | 1 | - | - | - | - | 3 |
| 오 산 시 | 33 | - | 1 | 6 | - | - | - | - | - | 1 | 4 |
| 시 흥 시 | 46 | - | 1 | 11 | - | 2 | - | - | - | - | 2 |
| 군 포 시 | 48 | - | 1 | 11 | - | - | - | - | - | - | 4 |
| 의 왕 시 | 28 | - | 1 | 6 | - | - | - | - | - | - | 4 |
| 하 남 시 | 34 | - | 1 | 10 | - | - | - | - | - | - | 1 |
| 용 인 시 | 107 | - | 1 | 14 | 1 | 2 | - | - | - | - | 3 |
| 이 천 시 | 86 | - | 1 | 13 | - | - | - | - | - | - | 2 |
| 안 성 시 | 107 | - | 1 | 15 | - | - | - | - | - | - | 5 |
| 김 포 시 | 65 | - | 1 | 9 | - | 2 | - | - | - | 1 | 5 |
| 여 주 군 | 74 | - | 1 | 10 | - | 2 | - | - | 1 | - | 2 |
| 화 성 군 | 100 | - | 1 | 15 | 1 | 2 | - | - | - | 1 | 1 |
| 광 주 군 | 69 | - | 1 | 8 | - | 2 | - | - | - | 3 | 2 |
| 양 평 군 | 83 | - | 1 | 12 | - | 2 | - | - | - | 1 | 3 |
| **북 부** | **767** | **-** | **12 (2)** | **126** | **-** | **11** | **-** | **1** | **1** | **7** | **34** |
| 의정부시 | 78 | - | 1 | 13 | 1 | - | - | - | - | 4 | 4 |
| 동두천시 | 36 | - | 1 | 7 | - | - | - | - | - | - | 4 |
| 고 양 시 | 192 | - | 3 (2) | 35 | - | - | - | - | - | - | 12 |
| 구 리 시 | 43 | - | 1 | 8 | - | 1 | - | - | - | - | 2 |
| 남양주시 | 79 | - | 1 | 15 | - | 2 | - | - | - | 2 | 3 |
| 파 주 시 | 87 | - | 1 | 12 | - | 2 | - | 1 | - | - | 1 |
| 양 주 군 | 48 | - | 1 | 7 | - | - | - | - | 1 | - | 3 |
| 연 천 군 | 69 | - | 1 | 10 | - | 2 | - | - | - | - | 1 |
| 포 천 군 | 85 | - | 1 | 13 | - | 2 | - | - | - | - | 1 |
| 가 평 군 | 50 | - | 1 | 6 | 1 | 2 | - | - | - | 1 | 3 |

주 : 1) 총계는 (구)자료 미포함. 2) 소방학교(용인) 포함.
자료 : 시군

# NUMBER OF GOVERNMENT & PUBLIC OFFICES & MAJOR

Unit : place

| 경찰관서 Police station | | | 소방관서 Fire station | | | | 법원 · 검찰관서 | | |
|---|---|---|---|---|---|---|---|---|---|
| 경찰청 Police office | 경찰서 Police station | 지파출소 Police branch | 소방본부 Fire head-quarters | 소방서 Fire station | 소방파출소 Fire station branch | 의용소방대 Volunteer firemen | 법원(지원) Court branch | 등기소 Registry | |
| 1 | 29 | 361 | 1 | 19 | 102 | 240 | 12 | 23 | 1995 |
| 1 | 29 | 374 | 1 | 21 | 108 | 259 | 15 | 25 | 1996 |
| 1 | 28 | 374 | 1 | 21 | 112 | 263 | 16 | 27 | 1997 |
| 1 | 28 | 382 | 1 | 21 | 121 | 269 | 17 | 26 | 1998 |
| 1 | 28 | 382 | 1 | 25 | 125 | 274 | 17 | 28 | 1999 |
| **1** | **30** | **374** | **1** | **25** | **126** | **286** | **22** | **27** | **2000** |
| **1** | **22** | **272** | **1** | **19** | **95** | **198** | **14** | **18** | The South |
| 1 | 2 | 29 | 1 | 2 | 9 | 12 | 1 | 1 | Suwon-si |
| - | 3 | 32 | - | 2 | 11 | 10 | 1 | 1 | Seongnam-si |
| - | 1 | 19 | - | 1 | 6 | 4 | - | 1 | Anyang-si |
| - | 2 | 27 | - | 1 | 8 | 4 | 1 | - | Bucheon-si |
| - | 1 | 11 | - | 1 | 4 | 3 | 1 | 1 | Gwangmyeong-si |
| - | 1 | 16 | - | 2 | 8 | 17 | 1 | 1 | Pyeongtaek-si |
| - | 1 | 17 | - | 1 | 7 | 2 | 1 | 1 | Ansan-si |
| - | 1 | 3 | - | 1 | 2 | 1 | - | 1 | Gwacheon-si |
| - | 1 | 2 | - | 1 | 2 | 2 | 1 | 1 | Osan-si |
| - | 1 | 7 | - | 1 | 3 | 1 | - | 1 | Siheung-si |
| - | 1 | 8 | - | 1 | 3 | 2 | - | 1 | Gunpo-si |
| - | - | 3 | - | - | 3 | 2 | - | 1 | Uiwang-si |
| - | - | 5 | - | 1 | 1 | 4 | - | 1 | Hanam-si |
| - | 1 | 14 | - | 1 | 4 | 26 | 1 | 1 | Yongin-si |
| - | 1 | 13 | - | 1 | 3 | 15 | 1 | 1 | Icheon-si |
| - | 1 | 13 | - | 1 | 4 | 26 | 1 | 1 | Anseong-si |
| - | 1 | 8 | - | 1 | 4 | 7 | 1 | 1 | Gimpo-si |
| - | 1 | 10 | - | - | 2 | 11 | 1 | - | Yeoju-gun |
| - | - | 15 | - | - | 6 | 22 | - | - | Hwaseong-gun |
| - | 1 | 8 | - | - | 3 | 10 | 1 | 1 | Gwangju-gun |
| - | 1 | 12 | - | - | 2 | 17 | 1 | 1 | Yangpyeong-gun |
| **-** | **8** | **102** | **-** | **6** | **31** | **88** | **8** | **9** | The North |
| - | 1 | 11 | - | 1 | 3 | 3 | 1 | - | Uijeongbu-si |
| - | - | 4 | - | 1 | 2 | 3 | 1 | 1 | Dongducheon-si |
| - | 2 | 22 | - | 1 | 6 | 10 | 1 | 2 | Goyang-si |
| - | - | 6 | - | 1 | 4 | 3 | - | 1 | Guri-si |
| - | 1 | 11 | - | - | 4 | 9 | 1 | 1 | Namyangju-si |
| - | 1 | 11 | - | 1 | 3 | 17 | 1 | 1 | Paju-si |
| - | - | 8 | - | - | 2 | 8 | - | - | Yangju-gun |
| - | 1 | 10 | - | - | 2 | 13 | 1 | 1 | Yeoncheon-gun |
| - | 1 | 13 | - | 1 | 3 | 16 | 1 | 1 | Pocheon-gun |
| - | 1 | 6 | - | - | 2 | 6 | 1 | 1 | Gapyeong-gun |

Source Si & Gun

# 9. 관내관공서 및 주요기관(2-2)

단위 : 개소

| 연별 시군별 | 법원·검찰관서 | | 보훈청 | 교육청 | 우체국 관서[2] | 세무서 | 농수산물 검사소 | 기타(중앙) 직속기관[3] | 전화국 | 전매 관서 |
|---|---|---|---|---|---|---|---|---|---|---|
| | 검찰(지청) Prosecution branch | 교도소[1] Prison | Patriot & veteran office | Educational office | Post office | Tax office | A.P I.O. | Other | Telephone office | |
| 1995 | 5 | 5 | 2 | 25 | 405 | 15 | 16 | 84 | 47 | … |
| 1996 | 6 | 9 | 2 | 25 | 422 | 15 | 16 | 101 | 46 | … |
| 1997 | 6 | 10 | 2 | 25 | 434 | 15 | 16 | 102 (13) | 45 | 4 |
| 1998 | 6 | 12 | 2 | 25 | 446 | 15 | 16 | 108 (12) | 40 | 9 |
| 1999 | 6 | 11 | 2 | 25 | 449 | 15 | 15 | 112 (12) | 41 | 9 |
| **2000** | **6** | **11** | **2** | **25** | **456** | **16** | **14** | **109 (12)** | **38** | **10** |
| **남 부** | **5** | **9** | **1** | **17** | **332** | **12** | **8** | **86 (12)** | **28** | **7** |
| 수 원 시 | 1 | 3 | 1 | 2 | 38 | 2 | 1 | 21 | 4 | 2 |
| 성 남 시 | 1 | - | - | 1 | 35 | 1 | - | 7 | 2 | - |
| 안 양 시 | - | 3 | - | 1 | 20 | 1 | 1 | 12 | 2 | - |
| 부 천 시 | 1 | - | - | 1 | 25 | 1 | - | 1 | 3 | - |
| 광 명 시 | - | - | - | 1 | 9 | 1 | - | - | - | - |
| 평 택 시 | 1 | - | - | 1 | 26 | 1 | 1 | 8 | 2 | 1 |
| 안 산 시 | - | - | - | 1 | 23 | 1 | - | 1 | 2 | - |
| 과 천 시 | - | - | - | - | 5 | - | - | 21 (12) | - | - |
| 오 산 시 | - | - | - | 1 | 5 | - | - | - | 1 | - |
| 시 흥 시 | - | - | - | - | 12 | 1 | - | - | 2 | - |
| 군 포 시 | - | - | - | 1 | 8 | - | - | - | 1 | - |
| 의 왕 시 | - | 2 | - | - | 5 | - | - | - | - | - |
| 하 남 시 | - | - | - | - | 5 | 1 | - | - | 1 | - |
| 용 인 시 | - | - | - | 1 | 22 | - | - | 2 | 1 | - |
| 이 천 시 | - | 1 | - | 1 | 16 | 1 | 1 | - | 1 | - |
| 안 성 시 | - | - | - | 1 | 16 | - | - | 1 | 1 | 1 |
| 김 포 시 | - | - | - | 1 | 10 | 1 | 1 | 1 | 1 | 1 |
| 여 주 군 | 1 | - | - | 1 | 12 | - | 1 | 3 | 1 | - |
| 화 성 군 | - | - | - | - | 18 | - | - | 1 | 1 | 1 |
| 광 주 군 | - | - | - | 1 | 9 | - | 1 | 3 | 1 | 1 |
| 양 평 군 | - | - | - | 1 | 13 | - | 1 | 4 | 1 | - |
| **북 부** | **1** | **2** | **1** | **8** | **124** | **4** | **6** | **23** | **10** | **3** |
| 의정부시 | 1 | 2 | 1 | 1 | 12 | 1 | 1 | 10 | 1 | 1 |
| 동두천시 | - | - | - | 1 | 4 | 1 | - | - | 1 | - |
| 고 양 시 | - | - | - | 1 | 26 | - | 1 | 4 | 1 | - |
| 구 리 시 | - | - | - | - | 5 | 1 | 1 | 4 | 1 | - |
| 남양주시 | - | - | - | 1 | 16 | - | - | 2 | 1 | - |
| 파 주 시 | - | - | - | 1 | 17 | 1 | 1 | 2 | 1 | - |
| 양 주 군 | - | - | - | - | 10 | - | - | - | - | - |
| 연 천 군 | - | - | - | 1 | 9 | - | - | - | 2 | - |
| 포 천 군 | - | - | - | 1 | 17 | - | 1 | - | 1 | 1 |
| 가 평 군 | - | - | - | 1 | 8 | - | 1 | 1 | 1 | 1 |

주 : 1) 구치소,관찰소,감별소등 포함. 2) 일반국,분국,별정국,군우국,분실,우편취급소 포함.
3) ( )내는 중앙행정기관임. 4) '97부터 종합 일간신문사만 수록함.

# NUMBER OF GOVERNMENT & PUBLIC OFFICES & MAJOR AGENCIES

Unit place

| 방송사 Broad-casting station | 신문사[1] Newspaper company | 협동조합 Cooperative associations | | | | | | | Year & Si. Gun |
|---|---|---|---|---|---|---|---|---|---|
| | | 농업 Agriculture | 원예 Garde-ning | 축산 Live-stock | 수산업 Fishery | 농지개량 Agricultural land improvement | 산림 Forest | 기타 Other | |
| 1 | 76 | 243 | 10 | 54 | 8 | 16 | 18 | 11 | 1995 |
| 1 | 87 | 268 | 10 | 55 | 8 | 18 | 17 | 11 | 1996 |
| 1 | 9 | 234 | 9 | 62 | 5 | 15 | 15 | 12 | 1997 |
| 1 | 8 | 249 | 10 | 68 | 13 | 20 | 16 | 11 | 1998 |
| 1 | 8 | 254 | 10 | 63 | 13 | 13 | 17 | 11 | 1999 |
| **1** | **9** | **258** | **12** | **56** | **12** | **13** | **17** | **9** | **2000** |
| **1** | **9** | **162** | **10** | **33** | **12** | **8** | **11** | **3** | **The South** |
| 1 | 4 | 13 | 2 | 6 | 7 | 1 | - | - | Suwon-si |
| - | 1 | 13 | 2 | 6 | 1 | - | - | - | Seongnam-si |
| - | 1 | 1 | 1 | 1 | - | - | 1 | - | Anyang-si |
| - | 1 | 2 | 1 | 1 | - | - | - | - | Bucheon-si |
| - | - | 8 | - | 2 | - | - | - | - | Gwangmyeong-si |
| - | - | 29 | 1 | 8 | 2 | 2 | 1 | - | Pyeongtaek-si |
| - | 1 | 3 | - | - | 1 | - | - | - | Ansan-si |
| - | - | 4 | - | - | - | - | - | - | Gwacheon-si |
| - | - | 1 | - | 1 | - | 1 | 1 | - | Osan-si |
| - | - | 1 | - | - | - | - | - | - | Siheung-si |
| - | - | 6 | - | - | - | - | - | - | Gunpo-si |
| - | - | 1 | - | - | - | - | - | - | Uiwang-si |
| - | - | 3 | - | - | - | - | - | - | Hanam-si |
| - | - | 10 | - | 1 | - | - | 1 | - | Yongin-si |
| - | - | 11 | 1 | 1 | - | - | 1 | - | Icheon-si |
| - | - | 14 | 1 | 1 | - | 1 | 1 | 1 | Anseong-si |
| - | - | 4 | - | 1 | 1 | 1 | 1 | - | Gimpo-si |
| - | - | 9 | 1 | 1 | - | - | 1 | 2 | Yeoju-gun |
| - | 1 | 13 | - | - | - | - | 1 | - | Hwaseong-gun |
| - | - | 9 | - | 2 | - | 1 | 1 | - | Gwangju-gun |
| - | - | 7 | - | 1 | - | 1 | 1 | - | Yangpyeong-gun |
| - | - | **96** | **2** | **23** | - | **5** | **6** | **6** | **The North** |
| - | - | 2 | - | 1 | - | - | 1 | - | Uijeongbu-si |
| - | - | 5 | - | - | - | - | - | - | Dongducheon-si |
| - | - | 46 | 1 | 10 | - | 1 | 1 | 6 | Goyang-si |
| - | - | 1 | 1 | 1 | 1 | - | - | - | Guri-si |
| - | - | 7 | - | 1 | - | 1 | - | - | Namyangju-si |
| - | - | 9 | - | 1 | - | 1 | 1 | - | Paju-si |
| - | - | 7 | - | 1 | - | - | - | - | Yangju-gun |
| - | - | 10 | - | 3 | - | 1 | 1 | - | Yeoncheon-gun |
| - | - | 8 | - | 1 | - | 1 | 1 | - | Pocheon-gun |
| - | - | 1 | - | 4 | - | - | 1 | - | Gapyeong-gun |

Source : Si & Gun

# XIX. 부 록

# 1. 행 정 기 구 표

| 시제 | 국 | 담당관 | 과 | 직속기관 | 사업소 | 담당 | 동 |
|---|---|---|---|---|---|---|---|
| | 2 | 2 | 15 | 1 | 3 | 69 | 6 |
| 정원 | 계 | 본청 | 직속기관 | 사업소 | 의회 | 동 | |
| | 418 | 288 | 21 | 42 | 11 | 56 | |

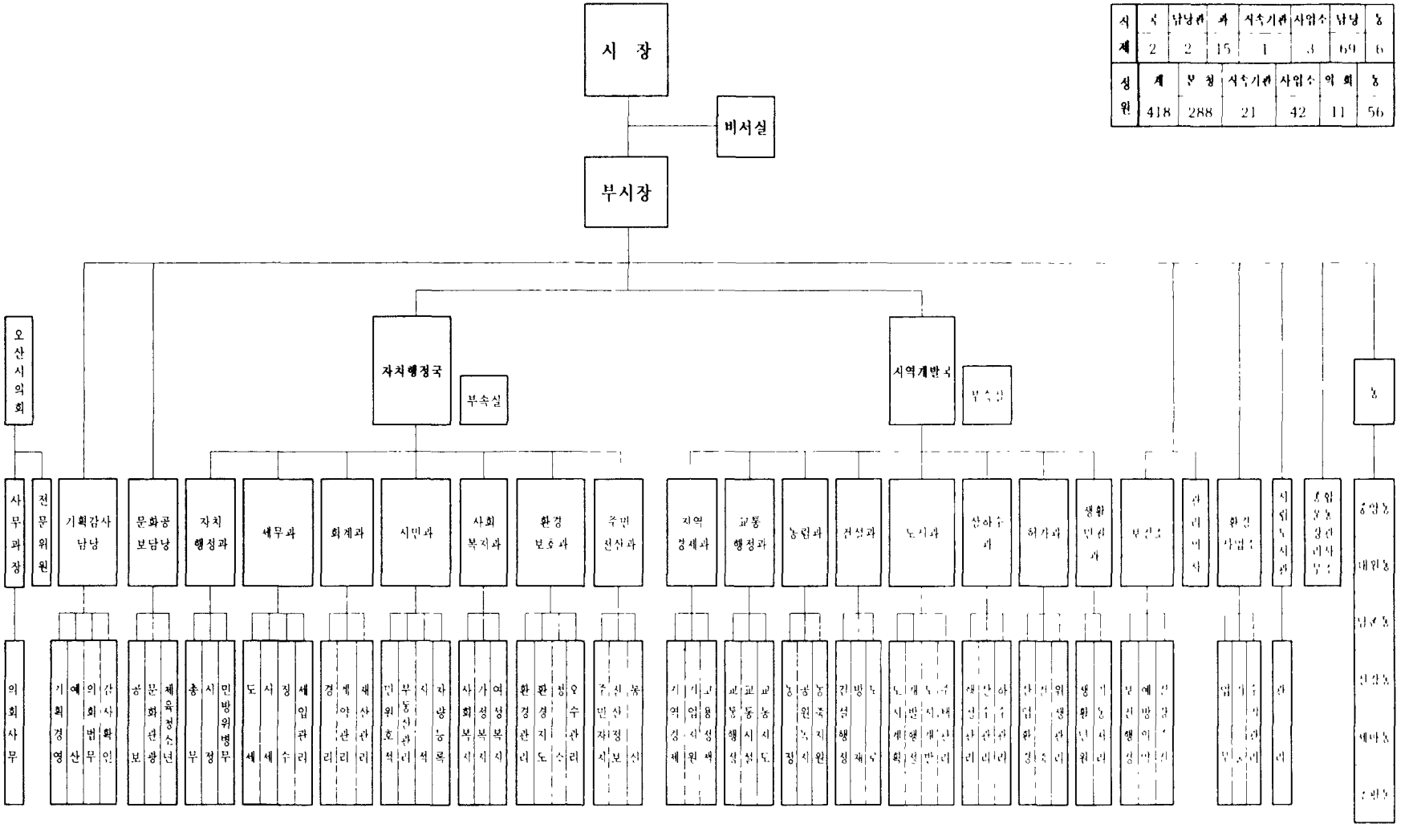

# 2. 역 대 시 장 명 단

2001 12 31 현재

| 구 분 | 성 명 | 취임년월일 | 이임년월일 | 시 정 방 침 |
|---|---|---|---|---|
| 초 대 | 李承哲 | 1989. 1. 1. | 1991. 12. 30 | - 으뜸가는 새 烏山 建設 -<br>• 和合으로 信賴行政<br>• 精誠으로 奉仕行政<br>• 創意로 均衡發展 |
| 2 대 | 崔順植 | 1991. 12. 31 | 1993. 1. 17 | - 꿈과 사랑의 田園都市 烏山<br>• 공고한 市民和合<br>• 훈훈한 福祉具現<br>• 활기찬 地域開發<br>• 성실한 民主奉仕 |
| 3 대 | 李成煥 | 1993. 1. 18 | 1994. 5. 8 | - 땀과 보람을 함께 하는 새 烏山<br>• 信賴받는 奉仕行政<br>• 內實있는 福祉具現<br>• 活力있는 地域開發 |
| 4 대 | 李榮民 | 1994. 5. 9 | 1995. 6. 30 | - 活氣찬 새 烏山 建設 -<br>• 對話로 和合安定<br>• 親切한 對民奉仕<br>• 參與로 地域開發<br>• 創意로 福祉增進 |
| 5 대<br>(민선1대) | 金泰宇 | 1995. 7. 1 | 1996. 6. 16 | - 最高의 都市로 變化하는 烏山<br>• 市民經營의 無限責任<br>• 市民爲主의 肯定行政<br>• 均衡開發로 利益配分 |
| 6 대<br>(민선2대) | 金官鎭 | 1996. 11 8 | 1998. 6. 30 | - 깨끗한 市政 희망찬 烏山 -<br>• 편안한 奉仕行政<br>• 쾌적한 生活環境<br>• 넉넉한 文化福祉<br>• 탄탄한 地域開發 |
| 7 대<br>(민선3대) | 金官鎭 | 1998. 7. 1 | 현 재 | - 깨끗한 市政 희망찬 烏山 -<br>• 편안한 奉仕行政<br>• 쾌적한 生活環境<br>• 넉넉한 文化福祉<br>• 탄탄한 地域開發 |

# 3. 역 대 부 시 장 명 단

2001 12 31 현재

| 구 분 | 성 명 | 취임년월일 | 이임년월일 | 비 고 |
|---|---|---|---|---|
| 초 대 | 崔 學 賢 | 1989. 1. 1 | 1991. 1. 15 | |
| 2 대 | 朴 建 陽 | 1991. 1. 16 | 1992. 5. 15 | |
| 3 대 | 金 相 熙 | 1992. 5. 16 | 1993. 9. 10 | |
| 4 대 | 李 相 旭 | 1993. 9. 25 | 1995. 3. 23 | |
| 5 대 | 朴 東 翊 | 1995. 7. 29 | 1997. 1. 29 | |
| 6 대 | 金 碩 鎭 | 1997. 1. 30 | 1998. 3. 23 | |
| 7 대 | 尹 在 旭 | 1998. 3. 24 | 1998. 9. 28 | |
| 8 대 | 趙 成 範 | 1998. 9. 29 | 2000. 1. 9 | |
| 9 대 | 李 亨 九 | 2000. 1. 10 | 2001. 11. 23 | |
| 10 대 | 南 大 基 | 2001. 11. 23 | 현 재 | |

# 4. 역대 국회의원 명단

2001 12 31 현재

| 구 분 | 선 거 구 명 | 선거구지역 | 소 속 정 당 | 성 명 | 선거시행일 |
|---|---|---|---|---|---|
| 1 대 | 수 원 군 을 구 | - | 무 소 속 | 金 雄 鎭 | 1948. 5. 10 |
| 2 대 | 수 원 군 갑 구<br>화 성 군 을 구 | -<br>- | 무 소 속<br>국 민 당 | 金 仁 泰<br>金 雄 鎭 | 1950. 5. 30 |
| 3 대 | 화 성 군 갑 구<br>화 성 군 을 구 | -<br>- | 자 유 당<br>자 유 당 | 孫 道 心<br>崔 秉 國 | 1954. 5. 20 |
| 4 대 | 화 성 군 갑 구<br>화 성 군 을 구 | -<br>- | 자 유 당<br>자 유 당 | 孫 道 心<br>洪 鳳 珍 | 1958. 5. 20 |
| 5 대 | 화 성 군 갑 구<br>화 성 군 을 구 | -<br>- | 무 소 속<br>무 소 속 | 朴 南 默<br>徐 泰 源 | 1960. 7. 29 |
| 6 대 | 경 기 제10지 구 | 화 성 군 | 민주공화당<br>신 민 당 | 權 伍 錫<br>金 炯 · | 1963. 11. 26 |
| 7 대 | 경 기 제10지 구 | 화 성 군 | 신 민 당 | 金 炯 · | 1967. 6. 8 |
| 8 대 | 경 기 제11지 구 | 화 성 군 | 신 민 당 | 金 炯 · | 1971. 5. 25 |
| 9 대 | 경 기 제2선 거 구 | 수 원 시<br>화 성 군 | 민주공화당<br>신 민 당 | 李 秉 禧<br>金 炯 · | 1973. 2. 27 |
| 10 대 | 경 기 제2선 거 구 | 수 원 시<br>화 성 군 | 민주공화당<br>신 민 당 | 李 秉 禧<br>劉 溶 根 | 1978. 12. 12 |
| 11 대 | 경 기 제3선 거 구 | 수 원 시<br>화 성 군 | 민주정의당<br>민주한국당 | 李 秉 禧<br>劉 溶 根 | 1981. 3. 25 |
| 12 대 | 경 기 제1선 거 구 | 수 원 시<br>화 성 군 | 민주정의당<br>신한민주당 | 李 秉 禧<br>朴 旺 植 | 1985. 2. 12 |
| 13 대 | 화 성 군 선 거 구 | 화 성 군 | 민주정의당 | 朴 忠 遠 | 1988. 4 26 |
| 14 대 | 오산 · 화성선거구 | 오 산 시<br>화 성 군 | 민주자유당 | 鄭 昌 鉉 | 1992. 3. 24 |
| 15 대 | 오산 · 화성선거구 | 오 산 시<br>화 성 군 | 자유민주연합 | 朴 信 遠 | 1996. 4. 11 |
| 16 대 | 오산 · 화성선거구 | 오 산 시<br>화 성 군 | 새천년민주당 | 姜 成 求 | 2000. 4. 13 |

# 5. 경기도의회 의원 명단

2001 12 31 현재

| 선거구별 | 성 명 | 주 소 | 주 요 경 력 |
|---|---|---|---|
| 제1선거구<br>중 앙 동<br>신 장 동<br>세 마 동 | 李 龍 雨 | 오산시 은계동 38<br>우성연립 가동 101호 | • 오산시 체육회 이사<br>• 제2대 오산시의회 의원<br>• 오산체육관장 |
| 제2선거구<br>대 원 동<br>남 촌 동<br>초 평 동 | 李 順 榮 | 오산시 원동 751-20 | • 성호초등학교 운영위원장<br>• 자유민주연합 오산·화성 지구당 부위원장<br>• 현대부품 오산대리점 대표 |

# 6. 오산시의회 의원 명단

2001 12 31 현재

| 선거구별 | 성 명 | 주 소 | 주 요 경 력 |
|---|---|---|---|
| 중 앙 동 | 任 明 宰 | 오산시 오산동 353-8 | • 아주대학교 총동창회장<br>• 오산중학교 육성회장 |
| 대 원 동 | 李 春 成 | 오산시 원동 647 | • 오산청년회의소 연수위원장<br>• 제2대 오산시의회 의원 |
| 대 원 동 | 李 鎭 洙 | 오산시 원동 805-2<br>두산Ⓐ 103동 404호 | • 오산청년회의소 회장<br>• 성호초등학교 운영위원장 |
| 남 촌 동 | 白 大 鉉<br>(副議長) | 오산시 오산동611-1 | • 오산청년회의소 회장<br>• 자유민주연합 오산·화성 지구당 부위원장 |
| 신 장 동 | 南 大 成 | 오산시 궐동 49 | • 오산 씨름협회 부회장<br>• 청림산악회장 |
| 세 마 동 | 文 衆 培<br>(議 長) | 오산시 양산동 306 | • 한국 4-H연맹 경기도지부 수석부지부장<br>• 양신 새마을금고 이사장 |
| 초 평 동 | 白 承 夏 | 오산시 탑동 5-3<br>금환빌라 마동 305호 | • 초평동장<br>• 제2대 오산시의회의원 |

# 7. 문 화 재 현 황

## ♣ 국가지정문화재

| 구 분 | 지정번호 | 명 칭 | 소 재 지 | 지정년월일 |
|---|---|---|---|---|
| 사 적 | 제140호 | 독산성 및 세마대지 | 오산시 지곶동 155 | 1964. 8. 29 |

## ♣ 지방지정문화재

| 구 분 | 지정번호 | 명 칭 | 소 재 지 | 지정년월일 |
|---|---|---|---|---|
| 도기념물 | 제112호 | 금암동 지석묘군 | 오산시 금암동 산53일원 | 1988. 12. 2 |
| 도기념물 | 제147호 | 궐리사 | 오산시 궐동 152 | 1994. 4. 20 |
| 도유형문화재 | 제62호 | 궐리사 성적도 | 오산시 궐동 152 | 1974. 9. 26 |



## 독산성 세마대지 (사적 제140호)



■ **소재지** : 오산시 지곶동 150

■ 백제때의 고성으로서 통일신라나 고려시대에 군사상 중요한 요지로 임진왜란시 권율장군이 적에게 장기간 포위당하여 식수고갈로 위기에 처했을 때 말(馬)을 쌀로 씻겨 왜적에게 식수가 풍부한 것으로 오인케하여 적을 퇴각시켰다 하여 세마대(洗馬臺)라 칭하게 되었다.



## 지석묘군(도 기념물 제112호)

- **소재지** : 오산시 금암동 산53
- 화성문화원과 한양대 최호림 박사팀이 발굴
- 종래 1기식이 아닌 지석묘군으로서는 한수이남에서 최초 발견, 남북혼성인 점에서 청동기시대 거주집단의 규모, 거주지역 풍속도 등 선사시대의 생활상을 연구할 수 있는 문화사적 가치가 있음.







## 궐리사 성적도(도 유형문화재 제62호)



■ 소재지 : 오산시 궐동 152

■ 광무8년(1904)에 도약장 조병식 외 7인이 중국 산동성에 공자의 행적을 글과 그림으로 새겨놓은 성적도(聖蹟圖)를 본따 제작한 60매의 피나무로 된 목판으로 가로 70㎝, 세로 32㎝, 두께 1.5~2㎝ 정도로, 양단에 나무를 깍아서 판목의 균형을 유지하게 하였으며, 서문의 자경은 1㎝정도로 글씨는 정교하지 못하나, 판장에 조각된 공자의 성적도는 비교적 섬세한 편이다.




## 궐리사(도 기념물 제147호)

- **소재지** : 오산시 궐동 152
- 조선 중종때의 문신인 공서림(1483~1541년)이 서재를 세우고 제자를 모아 강의한 곳이며, 정조 16년(1792)에 이곳 지명을 궐리로 고치니 이것은 옛날 노국(魯國)의 곡부(曲阜)에 공자가 살던 곳을 본뜬 것으로 이 궐리사는 우리나라 2대 궐리사 중에 하나다.





## 보 적 사



- **소재지** : 오산시 지곶동 150
- 삼국시대 독산성 축성후 성안에 전승을 기리기 위해 창건 후 수차의 전란으로 중건하다 조선 정조때 용주사 건립시 재건 후 현재에 이르고 있다. 법당인 약사전에는 약사여래를 모시고 있다.



## UN군 초전기념비

- **소재지** : 오산시 내삼미동 70-6
- 1950년 6월 25일 한국동란이 일어난지 10일만인 동년 7월 5일 UN군 선동대 미 제24사단 소속 스미스 부대장병 406명이 이곳 죽미령에 도착 물밀듯이 쳐 내려오는 공산침략군과 최초 전투지로서 자유를 선호하는데 큰 공을 세우고 산화한 장병들의 업적을 기리기 위해 기념비를 세우고 매년 7월 5일 추도식을 갖는다.





## 외삼미동 지석묘(시 향토유적 제1호 '97년 3월 지정)

- **소재지** : 오산시 외삼미동 384
- 관심있는 시민의 요구에 의해 한양대 박물관장 겸 경기도 문화재위원 김병모 교수가 현지 확인결과 청동기시대 후기에 속하는 유적으로 북방식과 남방식이 혼재되어 있는 희귀한 예로써 중요한 학문적 가치를 지니고 있음.

# 9. 도량형 환산표

## ♣ 길 이

| 단위 | 센티미터 | 미터 | 인치 | 피이트 | 야드 | 마일 | 자 | 간 | 정 | 리 |
|---|---|---|---|---|---|---|---|---|---|---|
| 1 cm | 1 | 0.01 | 0.03937 | 0.0328 | 0.009 | … | 0.033 | 0.0055 | 0.00009 | … |
| 1 m | 100 | 1 | 39.37 | 3.2808 | 1.0936 | 0.0006 | 3.3 | 0.55 | 0.00917 | 0.00025 |
| 1인치 | 2.54 | 0.0254 | 1 | 0.0833 | 0.0278 | … | 0.0838 | 0.0140 | 0.0002 | … |
| 1피이트 | 30.48 | 0.3048 | 12 | 1 | 0.3333 | 0.00019 | 1.0058 | 0.1676 | 0.0028 | … |
| 1야드 | 91.438 | 0.9144 | 36 | 3 | 1 | 0.0006 | 3.0175 | 0.5029 | 0.0083 | 0.0002 |
| 1마일 | 160930 | 1609.3 | 63360 | 5280 | 1760 | 1 | 5310.8 | 885.12 | 14.752 | 0.4098 |
| 1 尺 | 30.303 | 0.303 | 11.93 | 0.9942 | 0.3314 | 0.0002 | 1 | 0.1167 | 0.0167 | 0.0005 |
| 1 間 | 181.818 | 1.818 | 71.582 | 5.965 | 1.9884 | 0.0011 | 6 | 1 | 0.0167 | 0.0005 |
| 1 町 | 10909 | 109.091 | 4294.9 | 357.91 | 119.304 | 0.0678 | 360 | 60 | 1 | 0.0278 |
| 1 里 | 392727 | 3927.27 | 154619 | 12885 | 4295 | 2.4403 | 12960 | 2160 | 36 | 1 |

## ♣ 무 게

| 단위 | 그램 | 킬로그램 | 톤 | 그레인 | 온스 | 파운드 | 돈 | 근 | 관 |
|---|---|---|---|---|---|---|---|---|---|
| 1g | 1 | 0.001 | 0.000001 | 15.432 | 0.03527 | 0.0022 | 0.26666 | 0.00166 | 0.000266 |
| 1kg | 1000 | 1 | 0.001 | 15432 | 35.273 | 2.20459 | 266.666 | 1.6666 | 0.26666 |
| 1t | 1000000 | 1000 | 1 | … | 35273 | 2204.59 | 266666 | 1666.6 | 266.666 |
| 1그레인 | 0.06479 | 0.00006 | … | 1 | 0.00228 | 0.00014 | 0.01728 | 0.00108 | 0.000017 |
| 1온스 | 28.3495 | 0.02835 | 0.000028 | 437.1 | 1 | 0.0625 | 7.56 | 0.0473 | 0.00756 |
| 1파운드 | 453.192 | 0.45359 | 0.00045 | 7000 | 16 | 1 | 120.96 | 0.756 | 0.12096 |
| 1돈 | 3.75 | 0.00375 | 0.000004 | 57.872 | 0.1323 | 0.00827 | 1 | 0.00625 | 0.001 |
| 1근 | 600 | 0.6 | 0.0006 | 9259.556 | 21.1647 | 1.32279 | 160 | 1 | 0.16 |
| 1관 | 3750 | 3.75 | 0.00375 | 57872 | 132.28 | 8.2672 | 1000 | 6.25 | 1 |

## ♣ 부 피

| 단위 | 홉 | 되 | 말 | $cm^3$ | $m^3$ | ℓ | $in^3$ | $ft^3$ | $yd^3$ | ga(미) |
|---|---|---|---|---|---|---|---|---|---|---|
| 1홉 | 1 | 0.1 | 0.01 | 180.39 | 0.00018 | 0.18039 | 11.0041 | 0.0066 | 0.00023 | 0.04765 |
| 1 말 | 10 | 1 | 0.1 | 1803.9 | 0.00180 | 1803.9 | 110.041 | 0.0637 | 0.00234 | 0.47656 |
| 1 $cm^3$ | 0.00554 | 0.00055 | 0.0005 | 1 | 0.00001 | 0.001 | 0.06102 | 0.00003 | 0.00001 | 0.00026 |
| 1 $m^3$ | 5543.52 | 554.325 | 55.4352 | 1000000 | 1 | 1000 | 61027 | 35.3165 | 1.30820 | 264.186 |
| 1 ℓ | 5.54352 | 0.55435 | 0.05543 | 1000 | 0.001 | 1 | 61.027 | 0.03531 | 0.00130 | 0.26418 |
| 1입방인치 | 0.09083 | 0.00908 | 0.0091 | 16.386 | 0.00001 | 0.01638 | 1 | 0.00057 | 0.00002 | 0.00432 |
| 1입방피트 | 156.966 | 15.6966 | 1.56966 | 28316.8 | 0.02931 | 28.3169 | 1728 | 1 | 0.03703 | 7.48051 |
| 1입방야드 | 4238.09 | 432.809 | 42.3809 | 764511 | 0.76451 | 764.511 | 46656 | 27 | 1 | 201.974 |
| 1gal(미) | 20.9833 | 2.0983 | 0.20983 | 3785.43 | 0.00378 | 3.78543 | 231 | 0.16368 | 0.00495 | 1 |

## ♣ 넓 이

| 단위 | 평방자 | 평 | 단보 | 정보 | 평방미터 | 아아르 | 평바피트 | 평방야드 | 에이카 |
|---|---|---|---|---|---|---|---|---|---|
| 1평방자 | 1 | 0.02778 | 0.00009 | 0.000009 | 0.09182 | 0.00091 | 0.98841 | 0.10982 | … |
| 1 평 | 36 | 1 | 0.00333 | 0.00033 | 3.3058 | 0.3305 | 35.583 | 3.9537 | 0.00081 |
| 1 단 보 | 10800 | 300 | 1 | 0.1 | 991.74 | 9.9174 | 10674.9 | 1186.1 | 0.24506 |
| 1 정 보 | 108000 | 3000 | 10 | 1 | 0.01 | 10.764 | 1.1958 | 11861 | 2.4506 |
| 1 m | 10.89 | 0.3025 | 0.001008 | 0.0001 | 1 | 0.01 | 10.764 | 119.58 | 0.02471 |
| 1 a | 1089 | 30.25 | 0.10083 | 0.01008 | 100 | 1 | 1076.4 | 119.58 | 0.02471 |
| 1 $ft^2$ | 1.0117 | 0.0281 | 0.00009 | 0.000009 | 0.092903 | 0.000929 | 1 | 0.1111 | 0.000022 |
| 1 $yd^2$ | 9.1055 | 0.25293 | 0.00084 | 0.00008 | 0.83613 | 0.00836 | 9 | 1 | 0.000207 |
| 1 acre | 44071.1 | 1224.2 | 4.0806 | 0.40806 | 4046.8 | 40.468 | 43560 | 4840 | 1 |

# 烏山市行政地圖
# OSAN ADMINISTRATION MAP

市·郡間 距離表(km)
□ : 高速道路距離表示

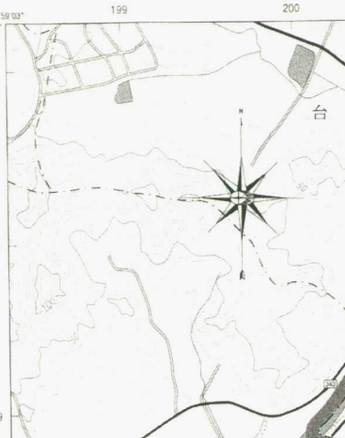


縮尺=1 : 25,000

製作社 : (株)極東프로젝트
京畿道 富川市 素砂區 松內2洞 381-4
TEL : (032)655-0525 FAX : (032)656-1427

發行日 : 2001.10

發行 : 烏山市

1. 大韓測量協會 審査番 第2001-282號(2001.10.9.)
2. 本 地圖는 國立地理院 發行1/25,000 國家基本圖를 基圖로 使用하여 編輯 製作한 것임.
3. 國立地理院長이 發刊한 基本圖上에 表記된 地形, 地物등 이외의 資料는 發行者가 收集 또는 調査 表記한 것임.

본자료의 내용중 의문이 있거나 착오가 발견되는
사항에 대하여는 아래로 연락하여 주시기 바랍니다.

《주 소》 우편번호 447-701
경기도 오산시 오산동 915
오산시청 주민전산과
☎ (031) 370-3083 / FAX 370-3660

통계청 승인 간행물 : 21002-14

# 제 12 회
# 오산통계연보
# 2001

발행일 : 2001년 12월 일
발 행 : 오 산 시
편 집 : 주 민 전 산 과
인 쇄 : (주) 중 부 출 판