행정간행물 등록번호 / 71-3910000-000002-10

제6회

통계연보

STATISTICAL YEARBOOK

2001



경기도행정자료실
C00000003739

平 澤 市
PYONGTAEK CITY

행정간행물 등록번호
71-3910000-000002-10

— 제 6 회 —

통계연보

STATISTICAL YEARBOOK

2001

3-3739
2002년 3월 22

평 택 시

PYONGTAEK CITY

발 간 사



새천년의 첫 해를 맞이하여 동북아 무역. 물류의 중심도시조성과 아름답고 쾌적한 문화도시, **「21세기 인류도시 평택건설」**을 위하여 36만시민의 신뢰와 화합으로 이룩한 시정의 각 분야별 성과를 통계수치로 계수화하여 발전. 변화상을 체계적이고 총괄적으로 수록한 **제6회 평택시 통계연보**를 발간하게 되었음을 매우 뜻 있게 생각합니다.

특히 올해에는 민선자치이후 시민여러분의 시정에 대한 뜨거운 성원과 참여속에서 그 어느 때 보다 많은 성과를 거둠으로써 국. 내외적으로도 주목받는 지방자치단체로 그 위상을 새롭게 하였습니다.

금번에 발간에게 되는 통계연보는 시민의 삶의 질을 가늠할 수 있는 인구 토지, 경제, 사회, 문화, 교육, 치안등 각 분야의 변천내용을 한 눈에 파악할 수 있도록 연도별로 수록하여 각종 계획수립 및 연구활동, 경영분석등에 유용하게 할용 될 수 있도록 하였습니다.

수록된 자료 중 미흡한 부분도 있을 것으로 사료됩니다만 앞으로 더욱 더 보완 발전시켜 나갈 수 있도록 이용자 여러분의 참신한 지도와 조언을 부탁 드리면서 통계연보 발간에 필요한 자료를 제공해 주신 관계기관 여러분께 깊은 감사를 드립니다.

2001년 12월

평택시장 **김 선 기**



■ 평택시 시청 전경

市政口號

21세기 일류도시 평택건설

市政方針

1 지역경제활성화

1 균형개발촉진

1 아름다운 환경도시조성

1 선진·문화도시건설

1 시민감동 서비스행정

평 택 시 기 (旗)



도　　해





- 태극무늬는 튀어오르는 물방울을 형상화하고 대지위에 움트는 새싹을 표현함으로써 희망으로 도약하는 시의 미래상을 형상화
- 하단의 3선은 전천후 농업지대인 넓은 들과 서해안의 세계도시로 뻗어 나가는 고속도로의 진취성과 위상을 나타냄
- 전체적인 모습은 비옥한 농토와 고속도로를 기반으로 희망을 가지고 서해안의 세계도시로 도약해 나가는 시의 위상과 기상을 뜻함

평 택 애 향 가

작 사 : 유 달 영
작 곡 : 이 홍 열

민요풍으로



Song of Pyongtaek

Writer : Yoo Daluong

Composer : Lee, Hong Yeol

Folk Song

1. In the field which spreads out endlessly,
   Such a beautiful pine tree as emroidered on silks,
   Jinwee, Ansung, two rivers converge into West Sea
   Pyongtaek my blessed hometown

2. Heroes fighting for choong moo,
   No enemy can conquer their unyielding spirit,
   Even the rocks can defeat enemies with those spirit.
   Their spirit and courage will never die.

3. Every hill smells of delicious grapes,
   Elegant cranes makes a wave in the Field Sosa
   Every ship is rejoining over the large haul,
   Precious resources are all around our blessed land

4. Splendid scenic beauty our ancestors have made,
   Make it better with our wisdom and heart *!*
   New history is calling for us,
   Do our best like a burning light.

(Refrain) oh *!* beautiful mountains and sea, my dearest hometown *!*
Everlasting paradise chosen by the god.

일러두기

1. 이 연보는 2000. 12. 31 또는 연간을 기준으로 하여 편집한 것이나 이에 따르지 않은 것은 따로 기준을 표시하였습니다.

2. 이 연보는 우리시에서 조사한 자료와 관계기관으로부터 제공된 자료에 의하였으며 자료마다 출처를 표시하였습니다.

3. 통계표중 전년도판 연보 내용과 일치하지 않는 부분은 이번에 정정한 것입니다.

4. 통계표 중 "-"부호는 해당 숫자가 없는 것을 표시한 것이며 "…"부호는 해당 미상의 표시입니다.

5. 이 연보는 2000. 12. 31 기준으로 편집되었습니다.

6. 이 연보는 수록된 내용을 더욱 상세히 알고자 하는 사항, 또는 의문이 있을 경우에는 자료제공처 또는 우리시 정보통계과에 문의하시기 바랍니다. (정보통계과 659-5083)

Opening remarks

1. This yearbook has been edited as of December 31. 2000 or by annual statistcs. We have stated a standard separately for any date not to be applied in above regulation.

2. This yearbook is made up of the date that we have obtained through surveys and received from relative authorities also we note the source of all data.

3. We made correction through this edition for discrepant content with previous statistic data.

4. The mark "-" indicates that there is no relative figure and the "…" the unidentified data.

5. This yearbook has been edited as of December 31. 2000

6. Please contact the source of data or the Office of information statistics in Pyongtaek city, if you want to know more details or have any question about this yearbook. [Office of information statistics Telephone # : (0333-659-5083)]

통 계 도 표

STATISTICS IN CHARTS

1 시민생활 GENERAL LIVING ACTIVITIES

2 토 지 LAND

3 인구 및 세대 POPULATION AND HOUSEHOLD

4 기 후 CLIMATE

5 예산결산상황 SETTLED AMOUNT OF BUDGET & EXECUTED

6 급수사용량 AMOUNT OF WATER SUPPLY

7 자동차등록현황 REGLSTERED MOTER VEHICLES

8 학교현황 SCHOOLS BY THE KIND

1 시민의 생활



■ 총 인 구 : 359,073(인)
Total Population(Person)

■ 인구밀도 : 794명/㎢
Density (Person/㎢)



■ 총 세 대 : 118,219(세대)
Total Households(Household)

■ 세대당인구 : 3.0명
No. of family (Person)



■ 출 생 : 5,587(명)
Born(Person)

■ 1 일 : 15.3명
Per day (Person)



■ 사 망 : 1,922(명)
Death(Person)

■ 1 일 : 5.3명
Per day (Person)

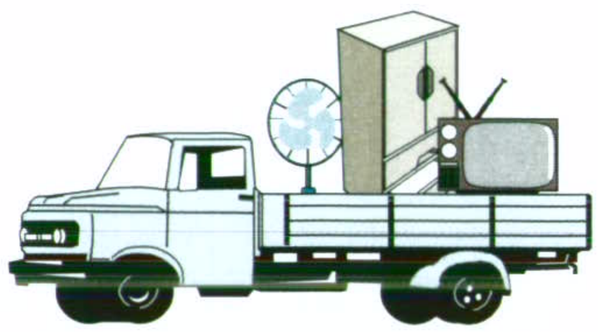

■ 전 입 : 63,518(명)
Inmigration (Person)

■ 1 일 : 174명
Per day (Person)

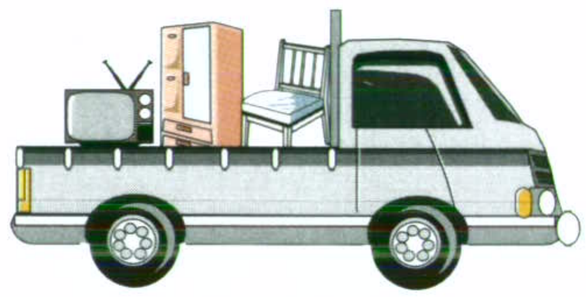

■ 전 출 : 63,023(명)
Out migration (Person)

■ 1 일 : 173명
Per day (Person)



■ 혼 인 : 2,582(건)
Marriage (Matter)

■ 1 일 : 7(건)
Per day (Matter)



■ 이 혼 : 1031(건)
Divorce (Matter)

■ 1 일 : 2.8(건)
Per day (Matter)



■ 주 택 : 95,124(동)
Dwelling house (Building Number)

■ 주택보급률 : 91.6%



■ 상수도급수량 : 115,530(㎥/D)
Amount of water Supplied

■ 1인당 1일 : 390ℓ
Per person(day)



■ 경지면적 : 23,036Km2
Area of cultivated

■ 논 : 7,540Km2
Rice paddy

■ 밭 : 5,496Km2
Dry field



■ 지방세부담 : 140,813(백만원)
Imposition of local tax(Million won)

■ 세대당 : 1,191,131(원)
Per household(Won)

■ 1인당 : 395,428(원)
Per person(Won)



■ 시직원 : 1,388(명)
City officials(Person)

■ 1인당 : 259(명)
Per person(Person)



■ 경찰관 : 345(명)
Policeman(Person)

■ 1인당 : 1,040(명)
Per person(Person)



■ 소방원 : 221(명)
Fire official(Person)

■ 1인당 : 535(세대)
Per person(Household)



■ 교　　원 : 3,591(명)
Teacher(Person)

■ 1인당 : 학생21.4(명)
Per person student(Person)



■ 이 · 미용소 : 979(개소)
Barber and beauty shop

■ 주민367인에 : 1(개소)
Resident per one shop



■ 전화시설수 : 179,706
Telephone facilities

■ 1세대당 : 2.0(시설)
Per Household(facilities)



- 자 동 차 : 102,130(대)
  Moter Vehices(Vehicle)
- 가구당 : 1.2(대)
  Per household(Vehicle)



- 교통사고 : 5,019(건)
  Traffic Accident(Matter)
- 1 일 : 13.8(건)
  Per day(Matter)



- 담배소비세 : 17,808,846(천원)
  Cigarette sale tax(Thousand won)
- 년간 1인 : 48,791(원)
  Per year(Won)



- 우편물이용수 : 25,501(천통)
  Handling Mails(Thousand mails)
- 년간 1인당 : 70(통)
  Per year(mails)

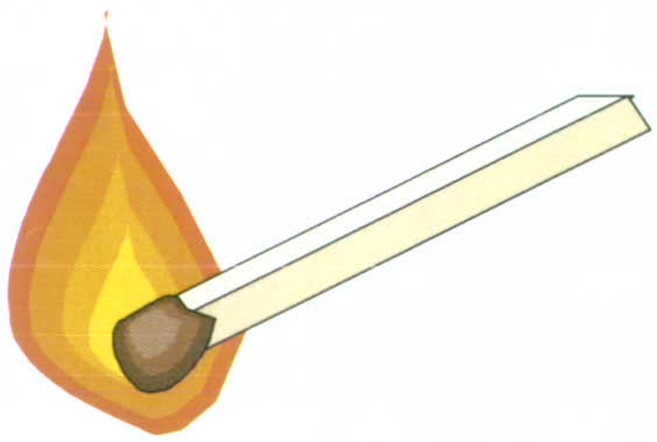

- 화 재 : 323(건)
  Fire(Matter)
- 1 일 : 0.9(건)
  Per day(Mater)



- 의 사 : 1.608(인)
  Medical Doctor(Person)
- 1 인 당 : 시민 223(명)
  Per person citizen(Person)

2 토 지

Land

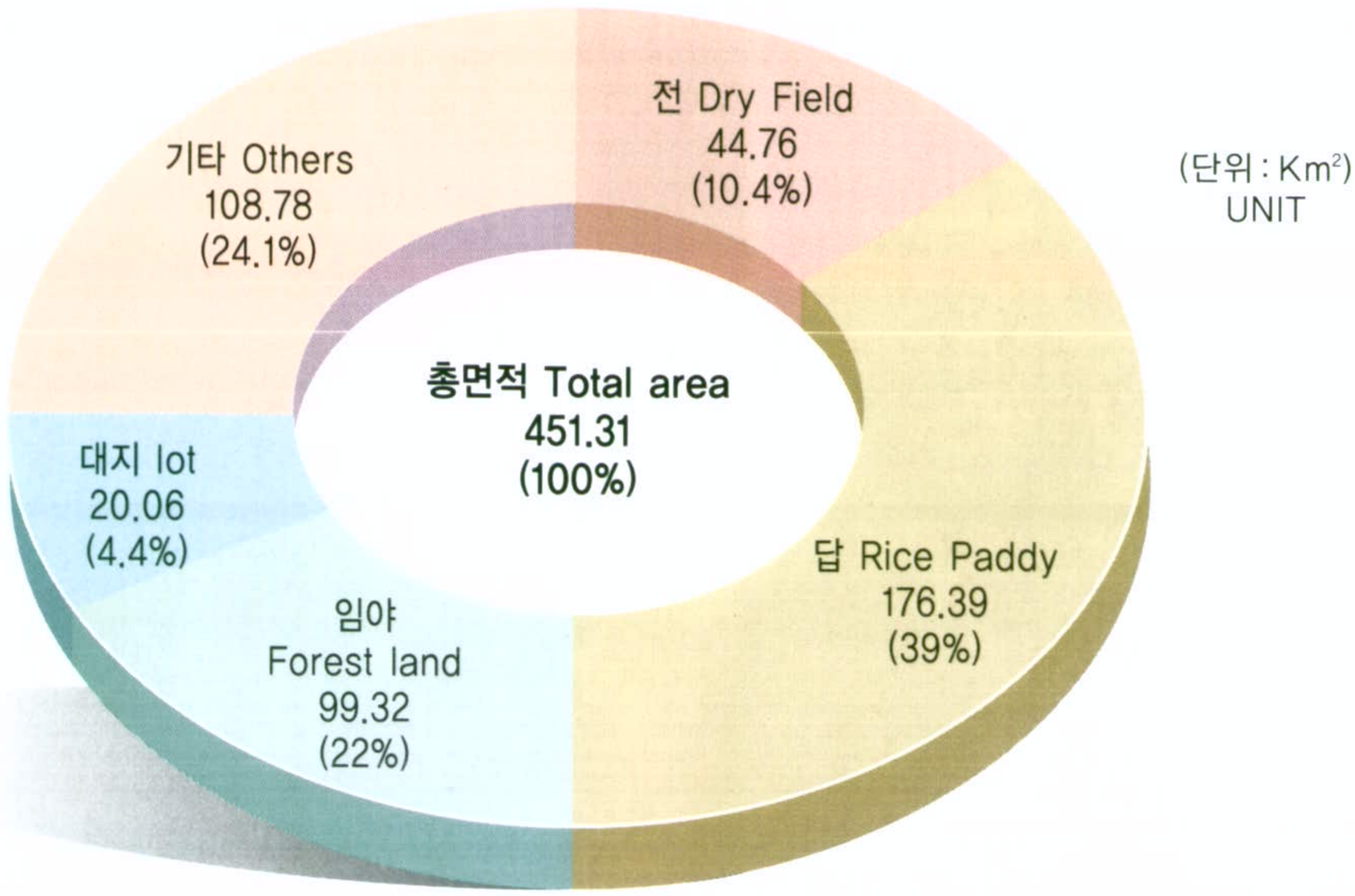

(단위 : Km^2)
UNIT

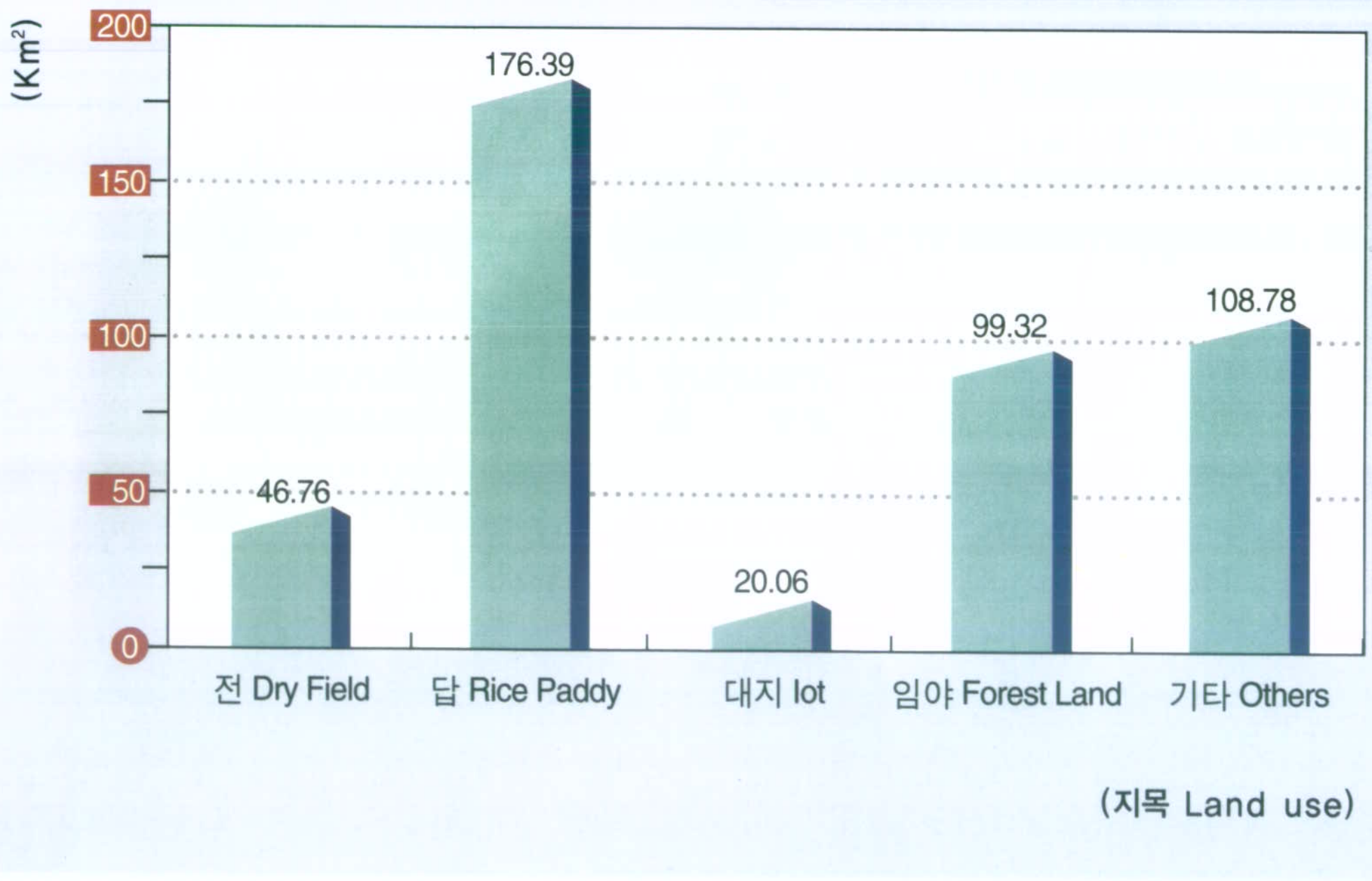

(지목 Land use)

3 인구 및 세대 Population & Household

인구 Population

(단위:명)
UNIT:Person

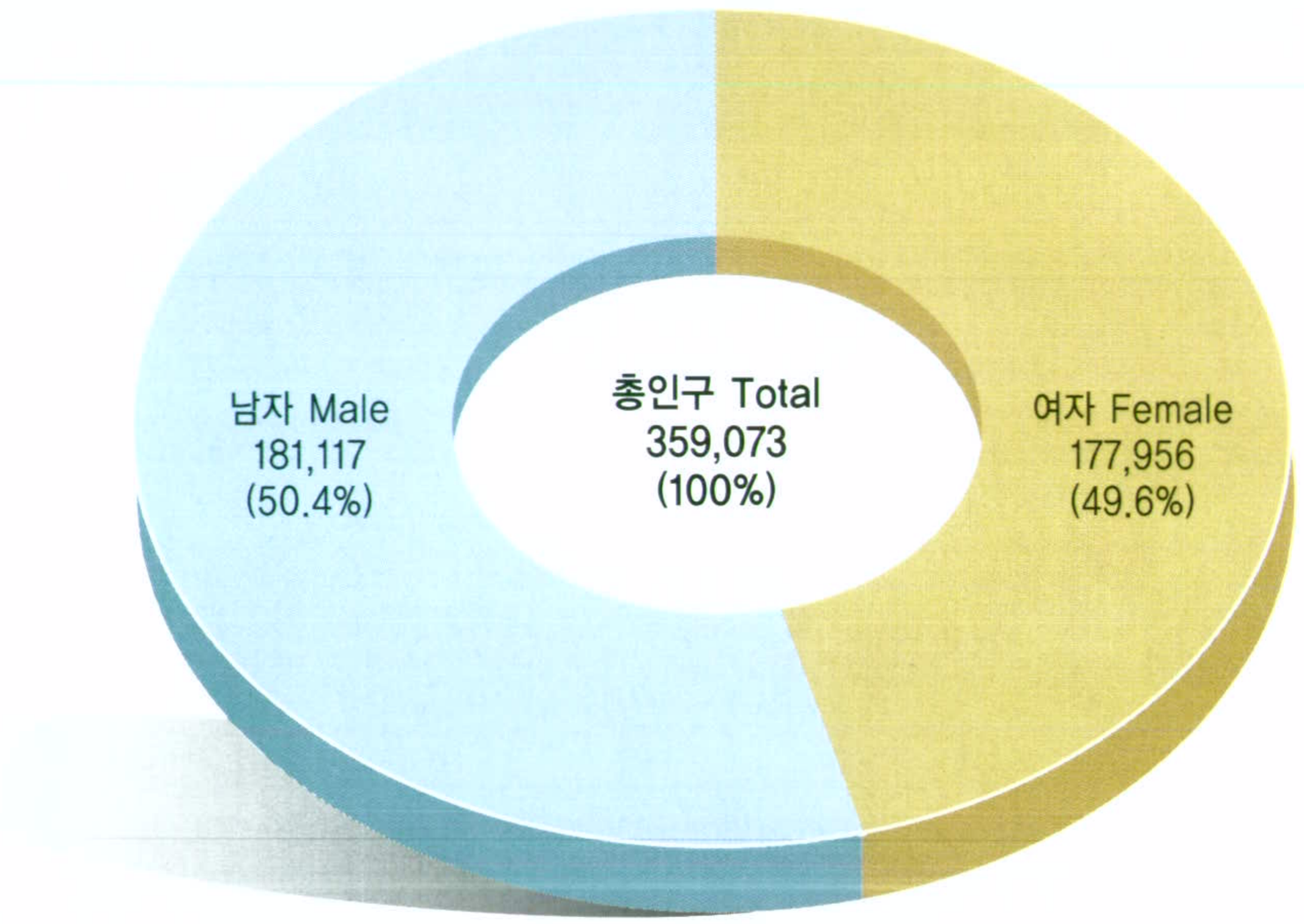

인구 Tendency by different year

( ):인구증가율%
( ):Rate of increase

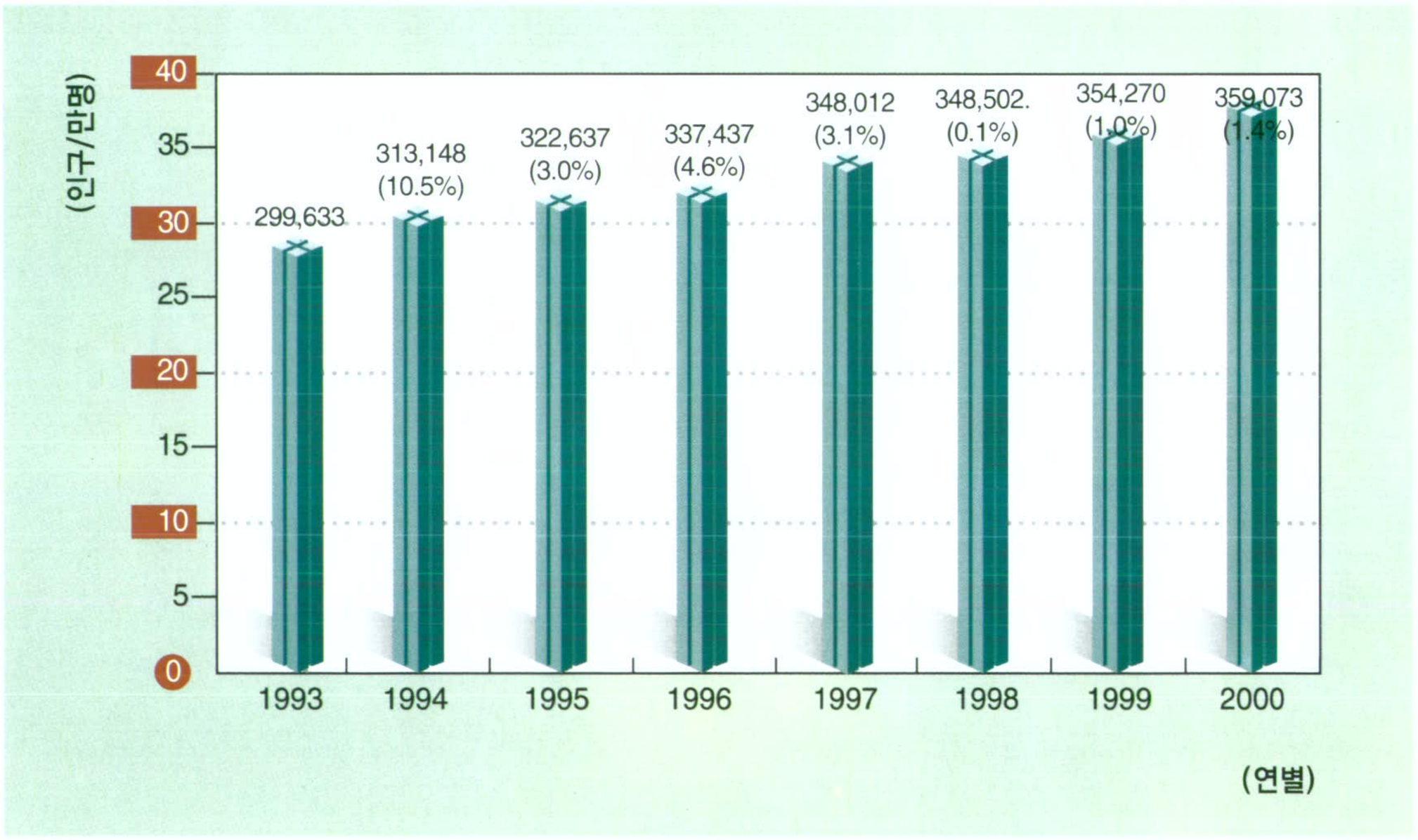

4 기 후 Climate

기온 Temperature

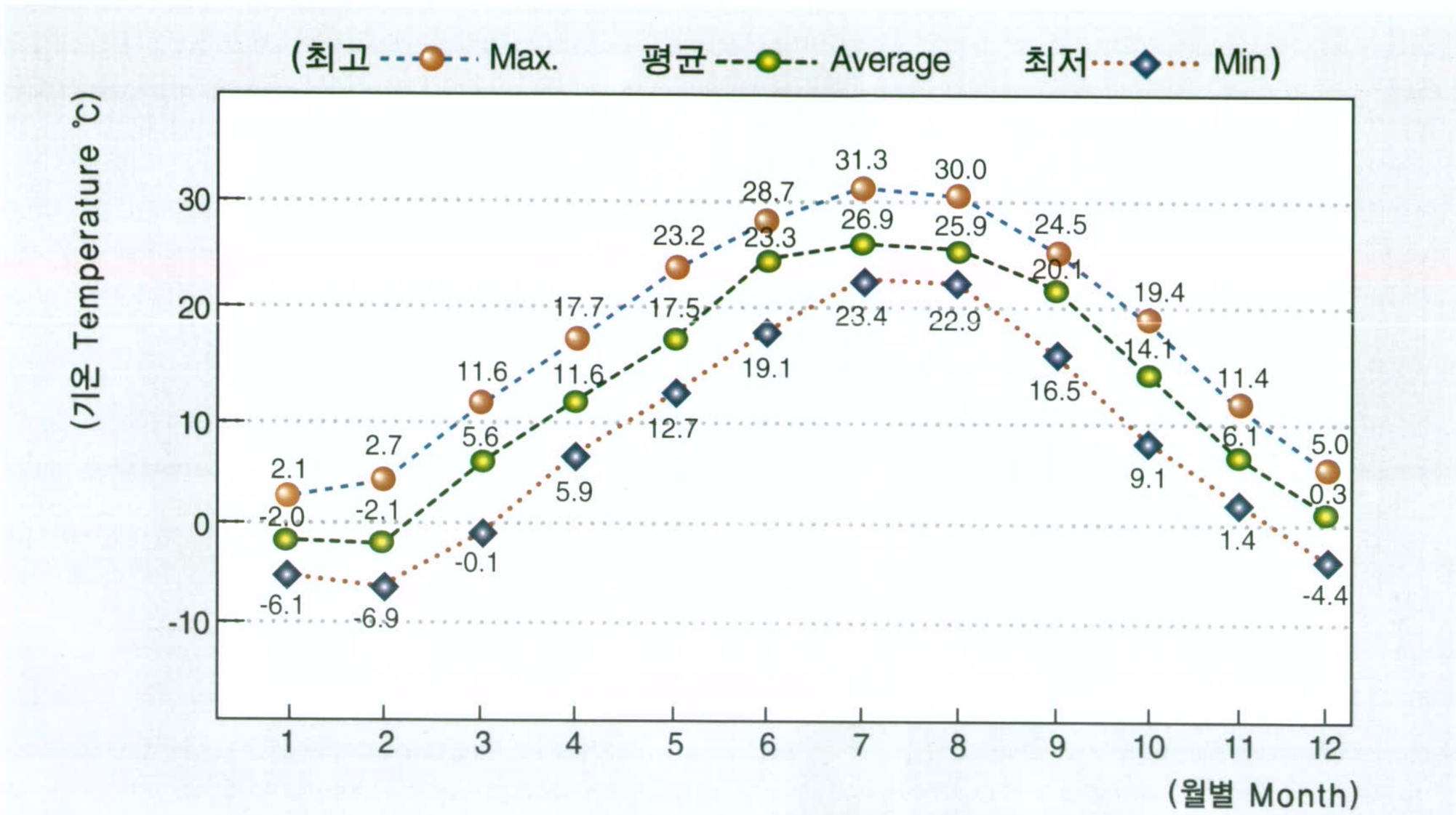

강우량 Precipitation

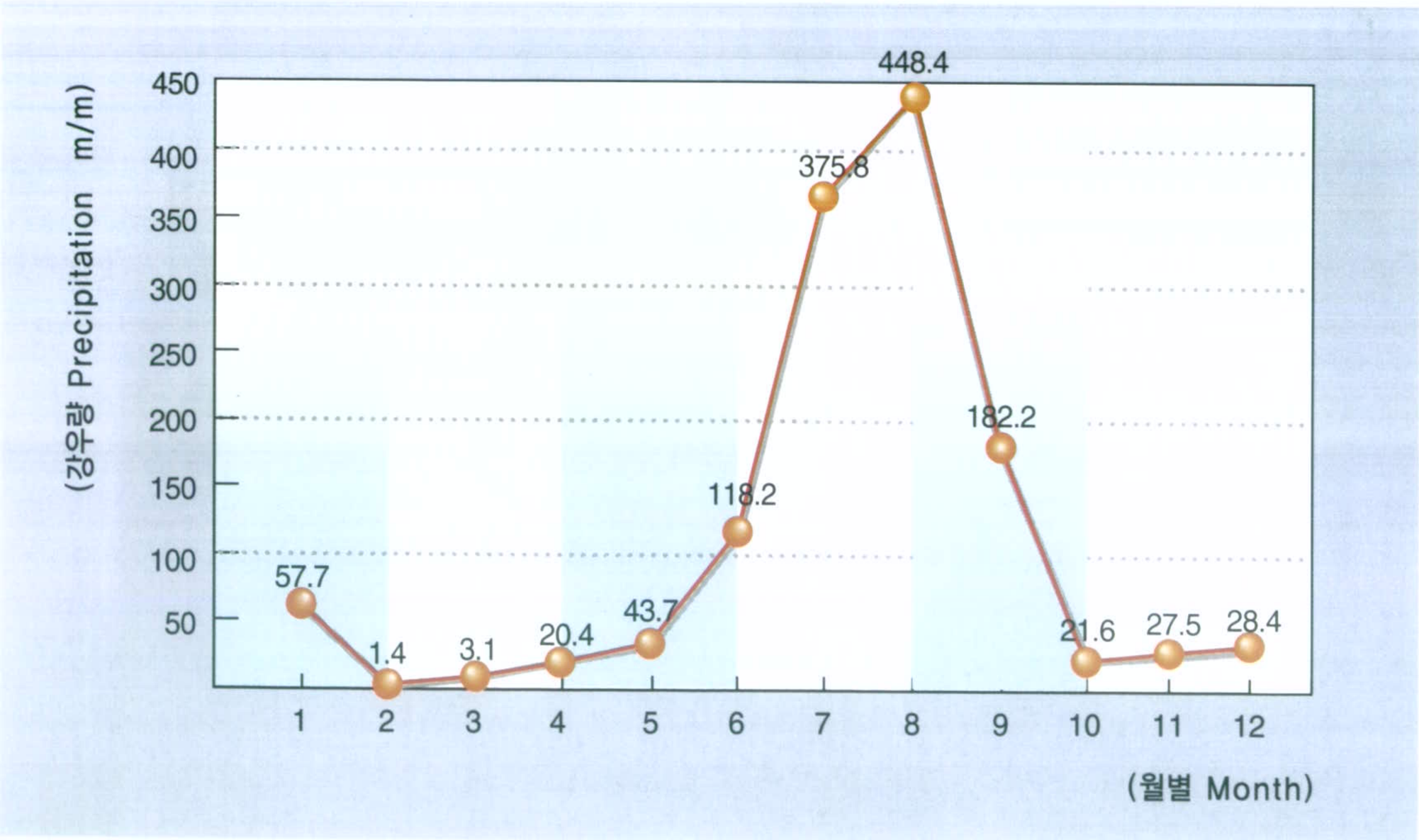

5 예산결산상황 Settled Amount of Budget & Executed

세 입 Revenues

(단위:백만원)
UNIT:Million Won

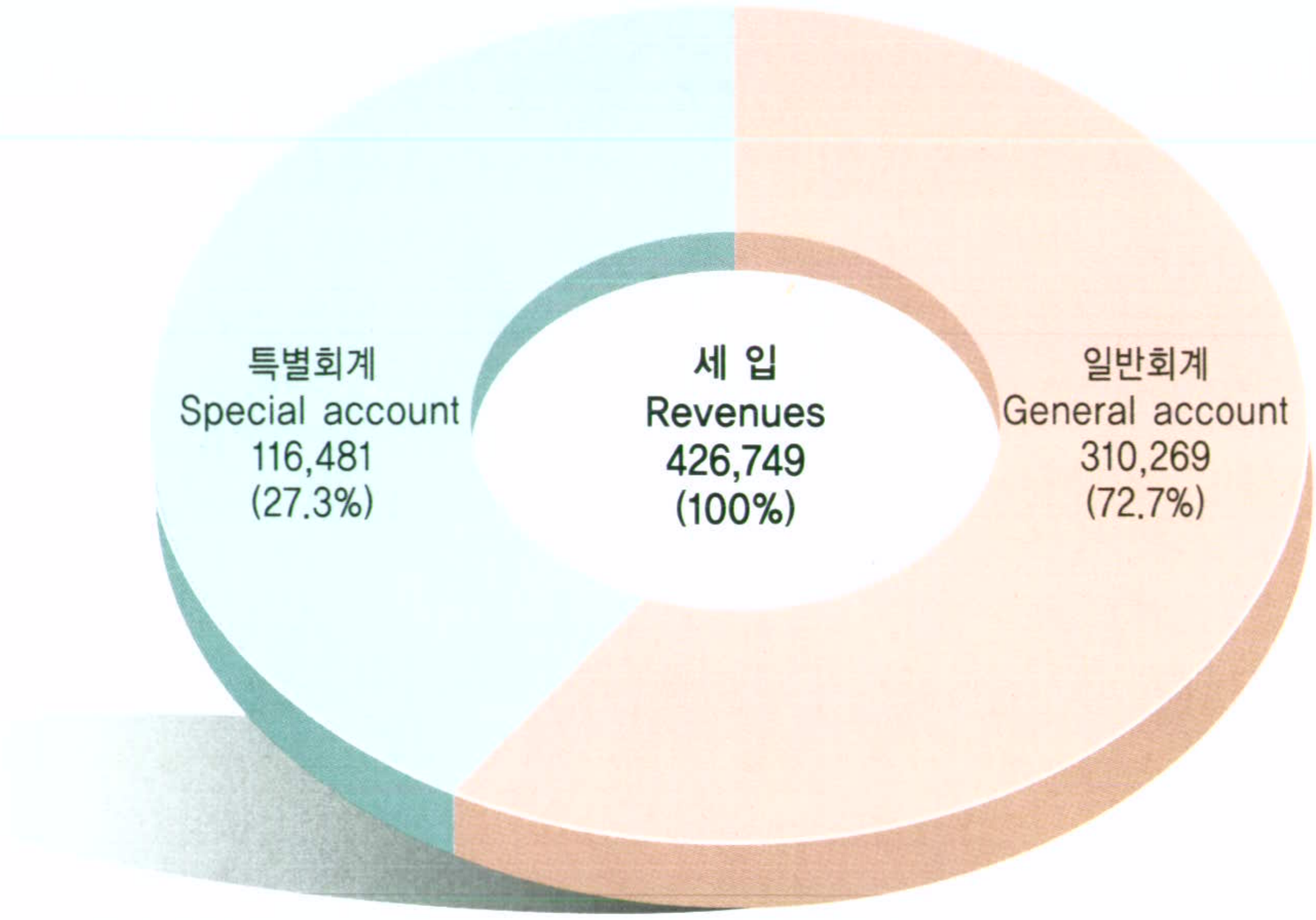

세출 Expenditures

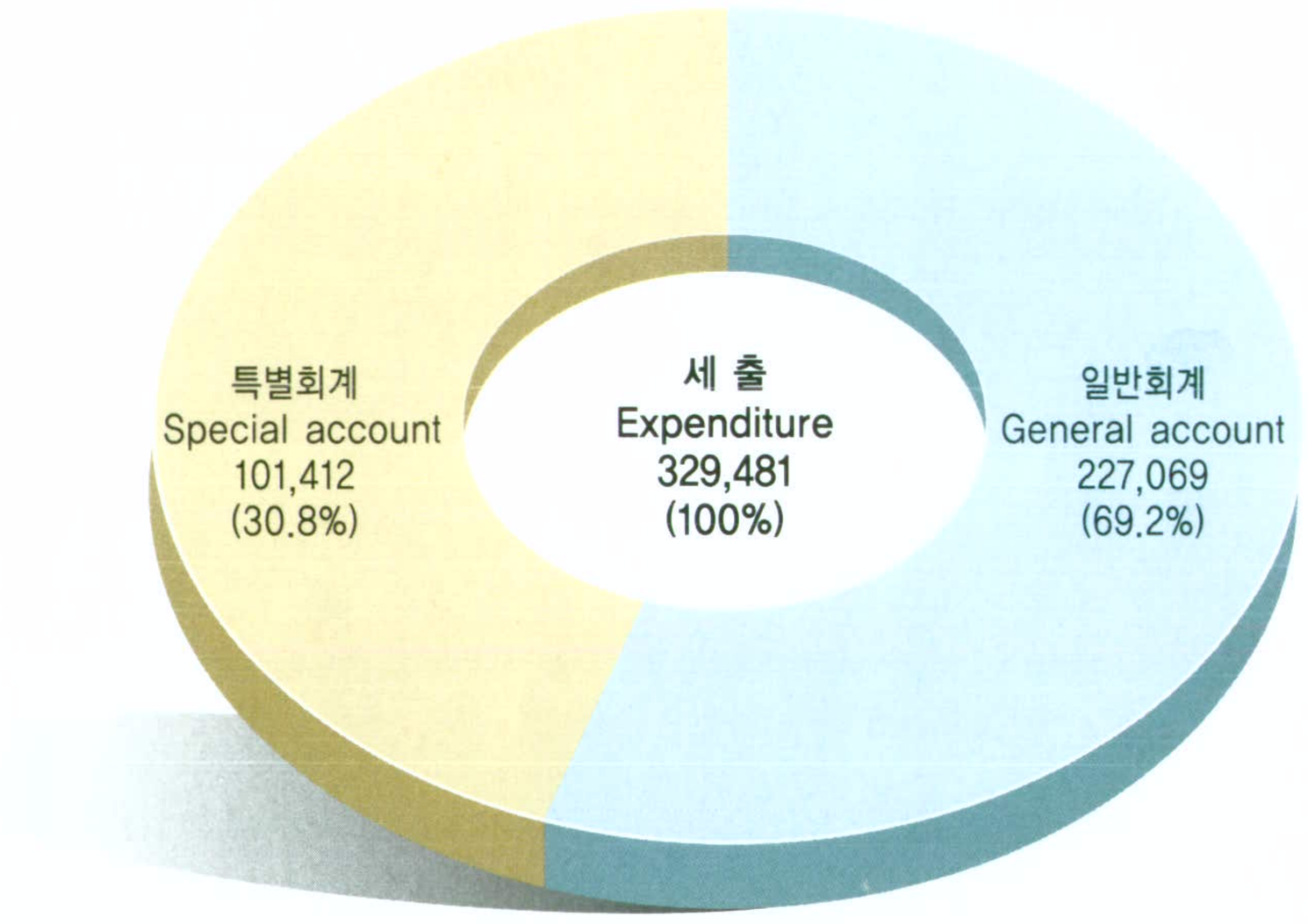

6 수도 사용량

Water amount used

수도사용량 Water amount

(단위:천 m^3, 톤)

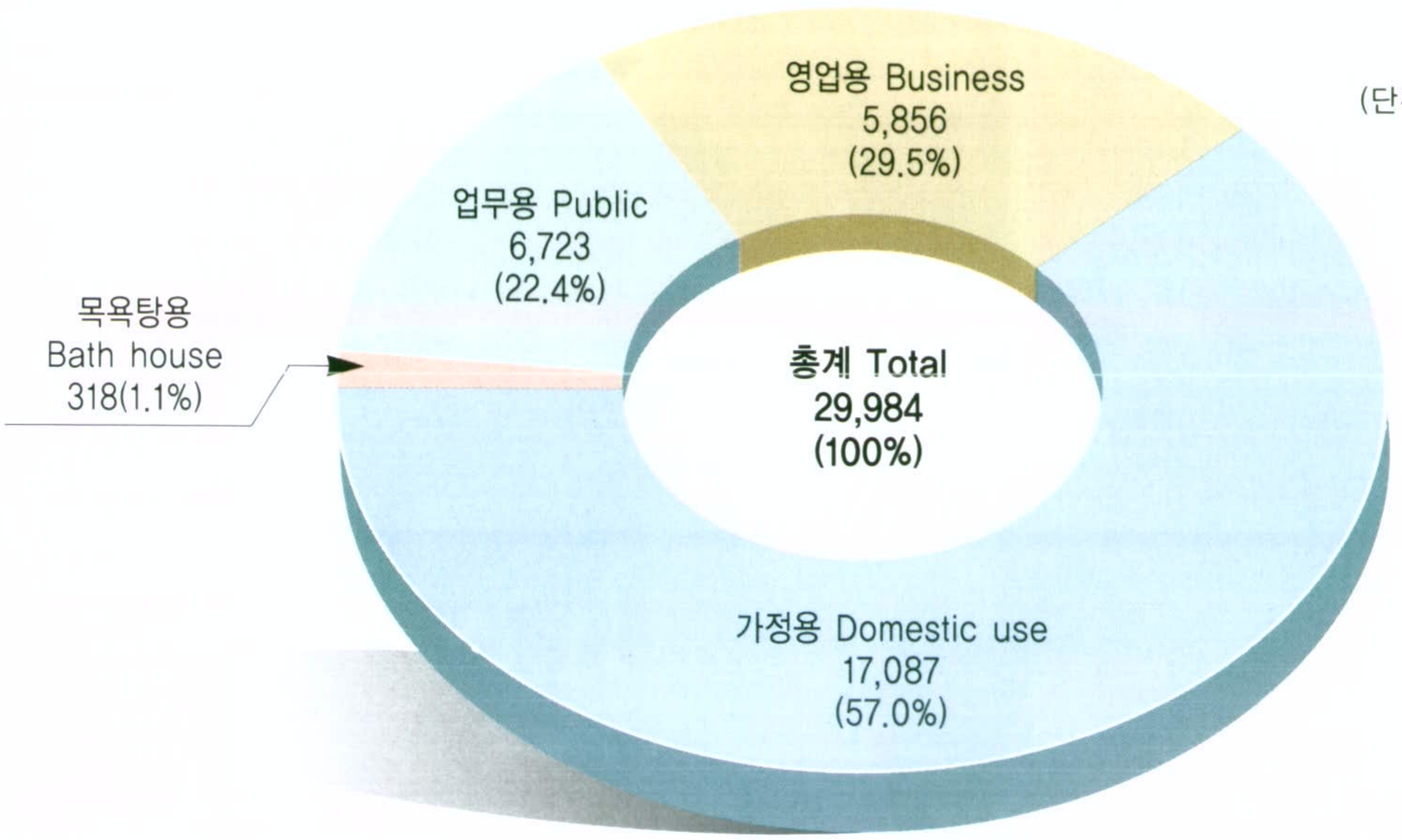

연도별추세 Tendency different year

단위:(천 m^3, 톤)
UNIT:Thousand m^3

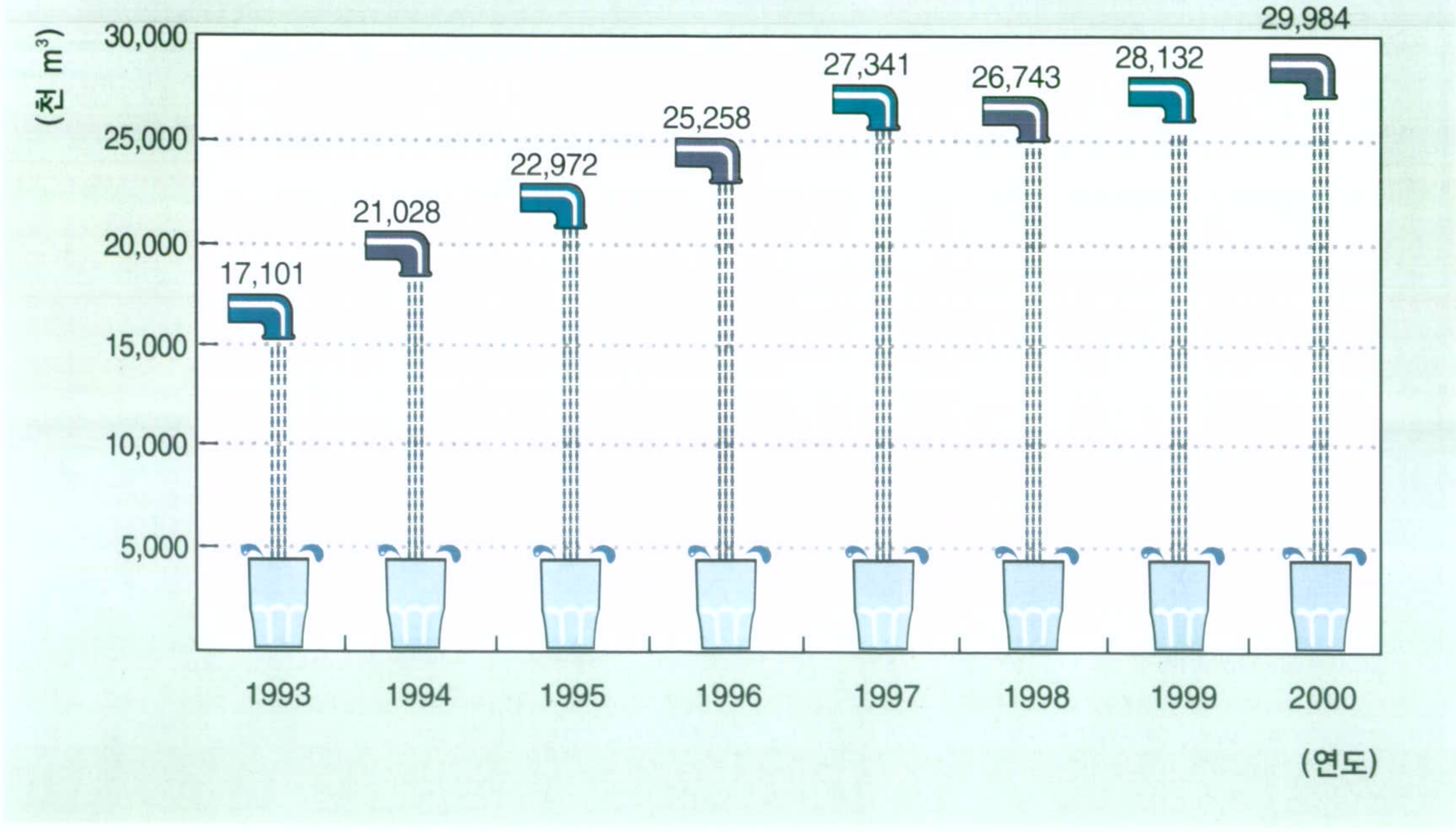

7 자동차 등록현황 Registered moter vehicle

등록차량 현황 Statue of registered

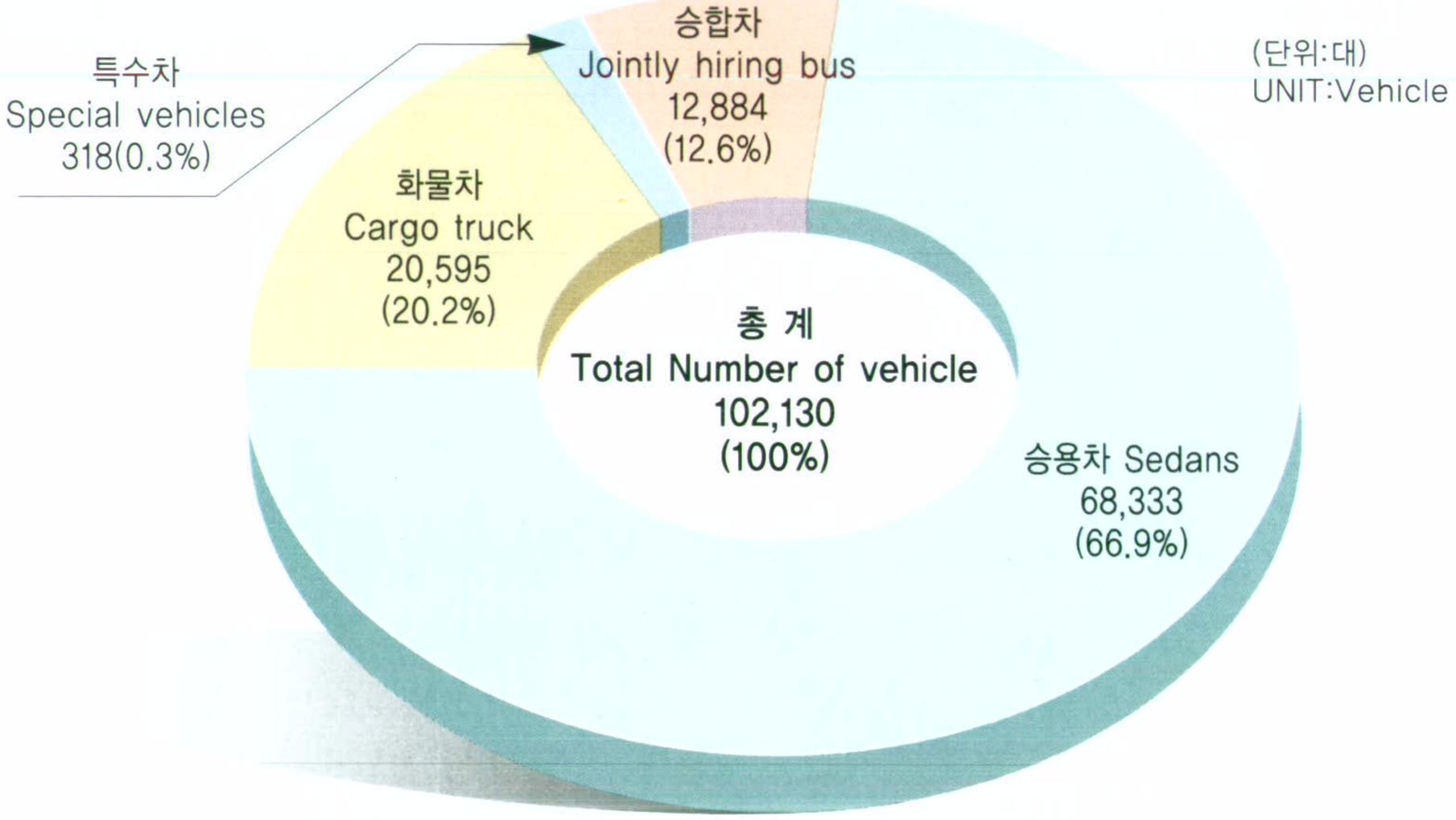

연도별 추세 Tendency by different year

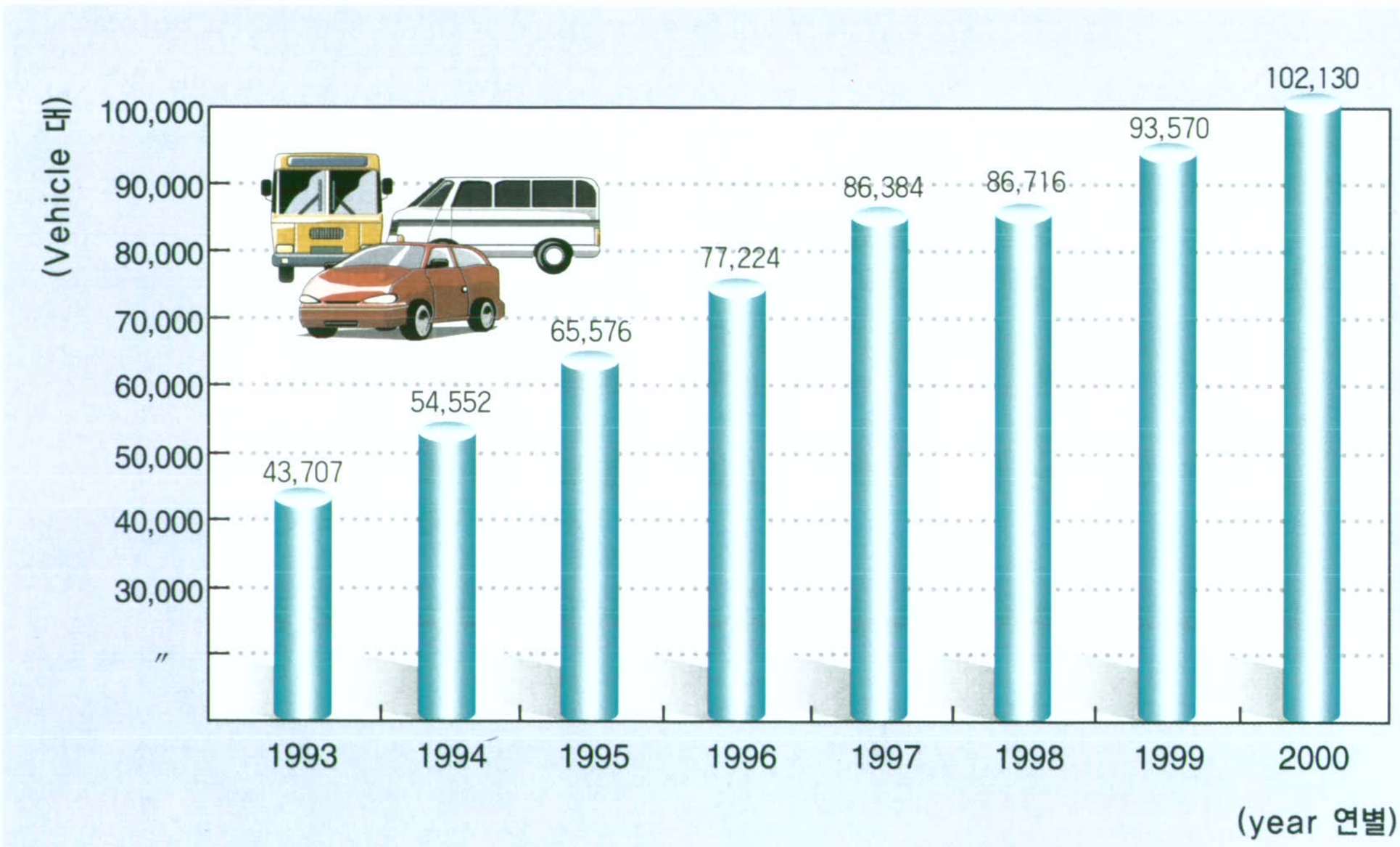

8 학교현황

Summary of schools by the kind

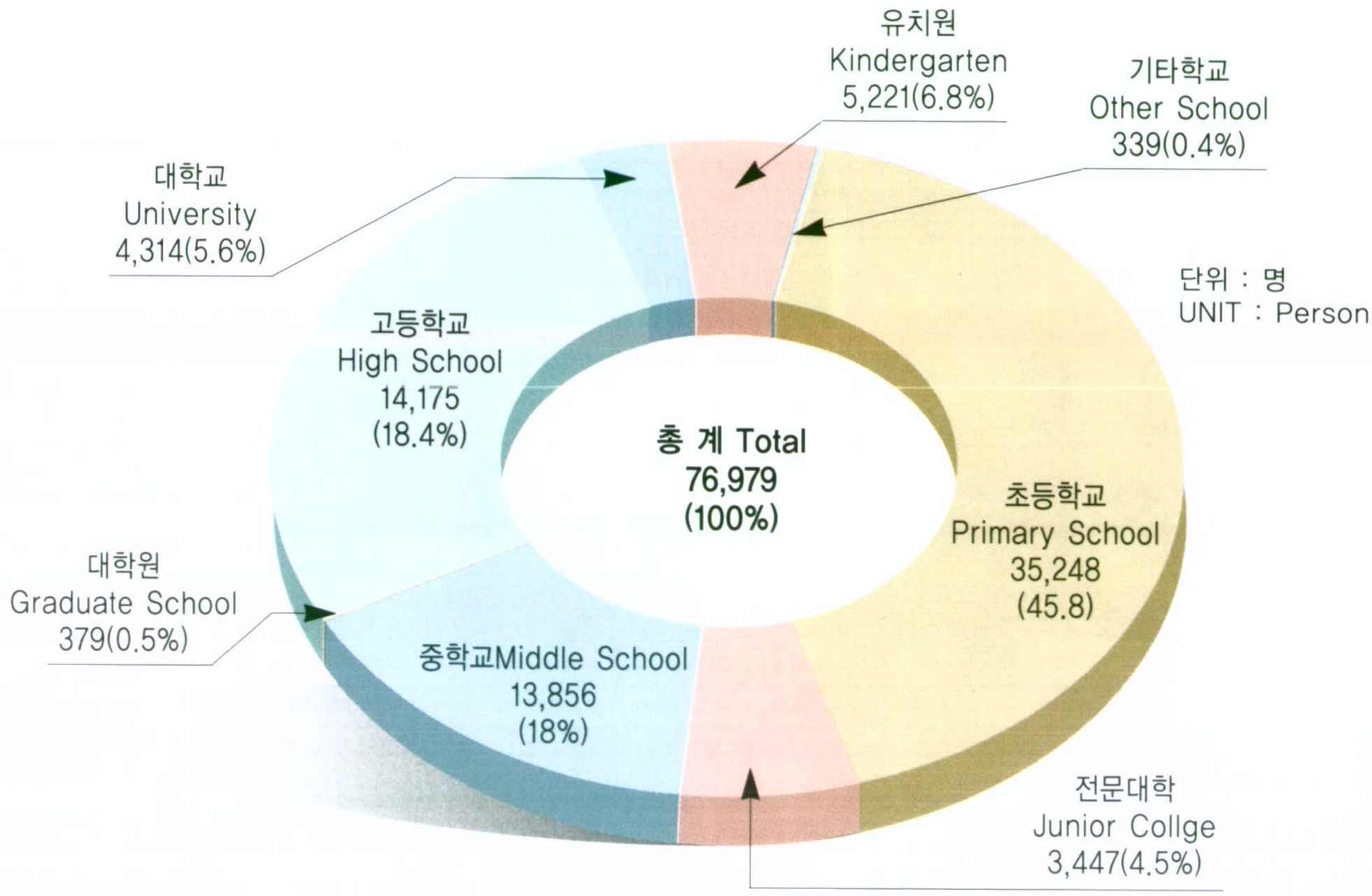

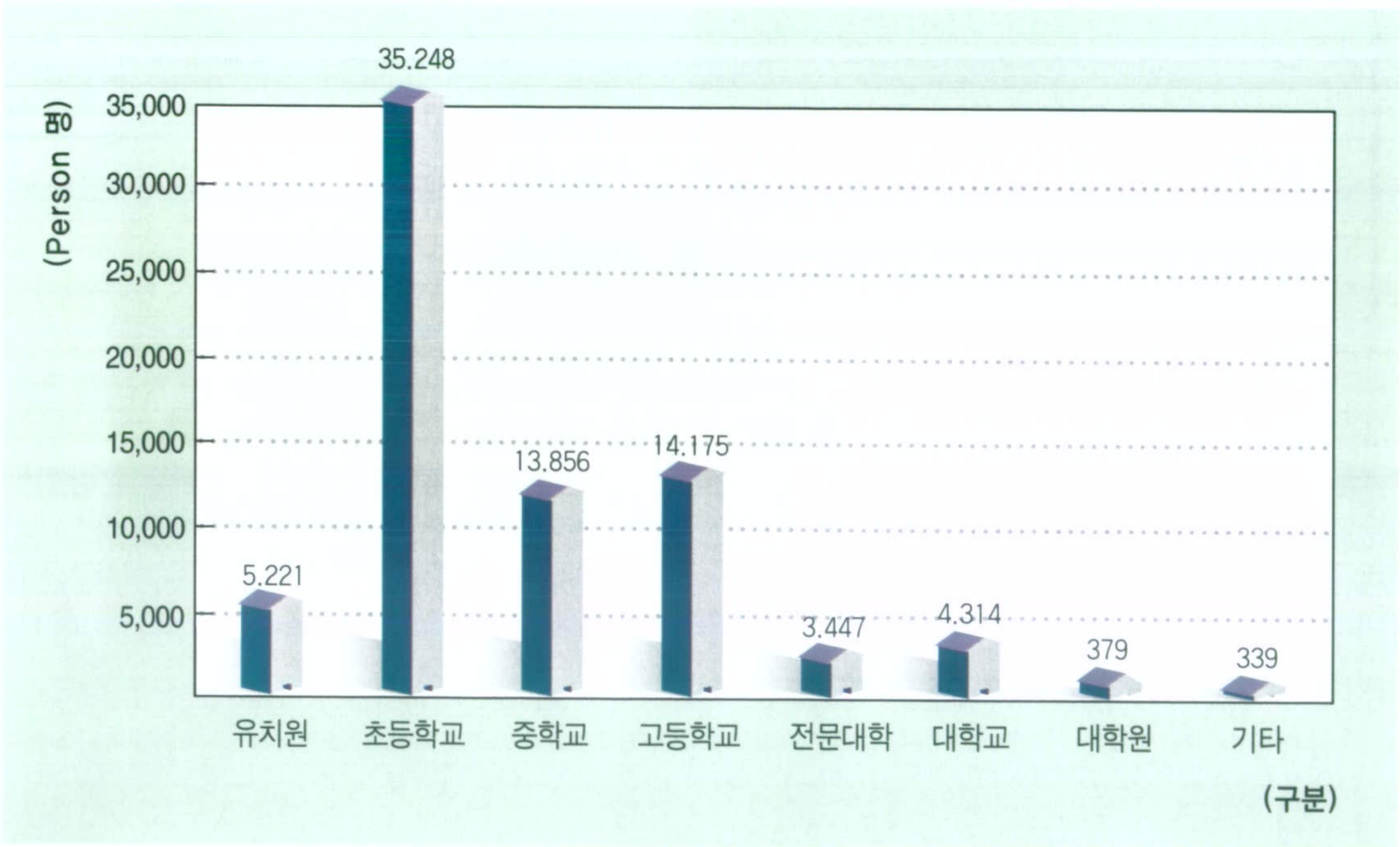

목 차
CONTENTS

Ⅰ. 연 혁	**HISTORY**	
1. 우리시의 연혁	HISTORY OF OUR CITY COMMUITY	29
Ⅱ. 토지 및 기후	**LAND AND CLIMATE**	
1. 위치	LOCATION	33
2. 행정구역	AREA AND NUMBER OF ADMINISTRATIVE UNITS	34
3. 토지지목별 현황	AREA OF LAND CATEGORY	36
4. 일기일수	WEATHER DAYS	42
5. 기상개황	SUMMARY OF METEOROLOGICAL DATA	44
6. 강수량	PRECIPITATION	46
7. 해안선 및 도서	COASTLINE & ISLANDS	48
Ⅲ. 인 구	**POPULATION**	
1. 인구추이	POPULATION TREND	50
2. 세대및 인구(주민등록)	HOUSEHOLD AND POPULATION	52
3. 읍.면.동별 세대 및 인구	HOUSEHOLDS AND POPULATION BY EUP· MYEON· DONG	54
4. 연령별(5세계급) 및 성별인구	POPULATION, BY AGE(5-YEAR AGE GROUP) AND GENDER	56
5. 인구동태	VITAL STATISTICS	58
6. 인구이동	INTERNAL MIGRATION	58
7. 주요국적별 외국인 등록현황	REGISTERED FOREIGNERS BY NATIONALITY	60
Ⅳ. 노동	**LABOR**	
1. 노동조합	LABOR UNIONS	62
2. 읍면동별 노동조합	LABOR UNION BY EUP/MYEON/DONG	64
3. 산업연맹별 노동조합	LABOR UNIONS BY INDUSTRIAL FEDERATION	66
4. 노사분규 발생	LABOR DISPUTES	72
5. 직업훈련 현황	VOCATIONAL TRAINING	74
Ⅴ. 사업체총괄	**SUMMARY OF INDUSTRIES**	
1. 산업대 분류별 사업체 총괄	SUMMARY OF ESTABLISHMENTS BY INDUSTRY	76
2. 종사자 규모별사업체수 및 종사자수	NUMBER OF ESTABLISHMENTS AND WORKERS BY WORKFORCE SIZE	80
3. 산업별 사업체수 및 종사자수	NUMBER OF ESTABLISHMENTS AND WORKERS, BY INDUSTRY	82
Ⅵ. 농림수산업	**AGRICULTURE, FORESTRY AND FISHING**	
1. 농가 및 농가인구	FARM HOUSEHOLDS AND POPULATION	86
2. 경지면적	AREA OF CULTIVATED LAND	86

3. 농업진흥 지역지정	LAND DESIGNATED OF AGRICULTURAL PROMOTION	88
4. 농지개량조합	FARM LAND IRRIGATION ASSOCIATION	90
5. 수리시설 및 방조제현황	IRRIGATION FACILITIES AND SEA WALLS	90
6. 경지정리 현황	STATUS OF LAND CULTIVATION	92
7. 식량작물 생산량(정곡)	PRODUCTION OF FOOD GRAIN(POLISHED)	92
8. 미곡	RICE	94
9. 맥류	WHEAT & BARLEY	94
10. 잡곡	MISCELLANEOUS GRAINS	96
11. 두류	BEANS	96
12. 서류	POTATOES	98
13. 채소류 생산량	VEGETABLE PRODUCTION	98
14. 특용작물 생산량	PRODUCTION OF OIL SEEDS AND CASH CROPS	102
15. 과실류 생산량	FRUIT PRODUCTION	102
16. 추곡 수매실적(정곡)	GOVERNMENT PURCHASED RICE, BY CLASS AND KIND	104
17. 하곡 수매실적(정곡)	GOVERNMENT PURCHASED BARLEY BY CLASS	106
18. 정부관리양곡 보관창고	WAREHOUSE OF GOVERNMENT-CONTROLLED GRAINS	108
19. 정부양곡가공공장	PROCESSING PLANTS OF GOVERMNENT-CONTROLLED GRAINS	110
20. 농협협동조합(시지부)	NATIONAL AGRICULTURAL COOPERATIVE FEDERATION	110
21. 농협협동조합(지역농협)	NATIONAL AGRICULTURAL COOPERATIVE FEDERATION	112
22. 농협협동조합(특수농협)	NATIONAL AGRICULTURAL COOPERATIVE FEDERATION	112
23. 농업용기구 및 기계보유	AGRICULTURAL INSTRUMENTS AND MACHINERY HOLDINGS	114
24. 농기계 이용조직	AGRICULTURAL EQUIPMENTS USAGE	116
25. 비료공급	SUPPLY OF CHEMICAL FERTILIZERS	116
26. 가축사육가구 및 마리	NUMBER OF LIVESTOCK, POULTRY AND FEEDERS	118
27. 가축전염병 발생	INFECTIOUS LIVESTOCK DISEASES BY CASE	122
28. 가축전염병 예방주사 실시	LIVESTOCK VACCINATED AGAINST INFECTIOUS DISEASES	124
29. 수의사분포	NUMVER OF VETERINARIANS	126
30. 도축검사	INSPECTION OF SLAUGHTED LIVESTOCK	126
31. 배합사료 생산	INSPECTION OF SLAUGHTED LIVESTOCK	128
32. 소유별 임야면적	AREA FOREST LAND BY OWNERSHIP	130
33. 임상별 산림면적	AREA OF FOREST LAND BY FOREST TYPE	132
34. 임상별 임목축적	GROWING STOCK BY FOREST TYPE	134
35. 임산물생산량	PRODUCTION OF FOREST PRODUCTS	136
36. 사방사업	EROSION CONTROL	136
37. 조림	REFORESTATION BY PROJECT	138
38. 산림피해	FOREST DAMAGE	138
39. 어가 및 어가인구	FISHERY HOUSEHOLDS AND POPULATION	140
40. 어선보유	FISHING VESSEL OWNERSHIP	142
41. 수산물 어획고	FISH CATCHES OF FISHERY PRODUCTS	142
42. 수산업 협동조합	FISHERY COOPERATIVE FEDERATION	144

Ⅶ. 광공업 MINING AND MANUFACTURING

1. 광업 및 제조업	MINING AND MANUFACTURING	146
2. 사업체 규모별 광업 및 제조업	MINING AND MANUFACTURING BY EMPLOYMENT SIZE OF ESTABLISHMENT	150
3. 제조업 중분류별 사업체수 및 조사자수	NUMBER OF ESTABLISHMENTS, WORKERS	152
4. 광종별 광구수	MINE LOT BY KIND	156
5. 산업 및 농공 단지	INDUSTRIAL & AGRICULTURAL COMPLEXES	156
6. 민수용탄 수급	COAL BRIQUET SUPPLY AND DEMAND FOR RESIDENTIAL AND COMMERCIAL USE	158
7. 연탄생산	PRODUCTION OF BRIQUET	158
8. 유류소비량	OIL CONSUMPTION	159

Ⅷ. 전기가스수도 ELECTRICITY, GAS, WATERWORKS

1. 발전현황	ELECTRICITY GENERATION	160
2. 용도별 전력 사용량	ELECTRIC POWER CONSUMPTION BY USE	162
3. 제조업중 분류별 전력사용량	ELECTRIC POWER CONSUMPTION BY DIVISION OF INDUSTRY	164
4. 가스공급량	GAS SUPPLY	168
5. 도시가스 이용가구	LNG CONSUMPTION BY USE	168
6. 상수도	PUBLIC WATER SERVICES	170
7. 상수도관	PUBLIC WATER PIPE	170
8. 급수사용량	CONSUMPTION OF WATER SUPPLIED	172
9. 급수사용료 부과	CHARGES FOR WATER CONSUMPTION	172
10. 하수도	SEWAGE	174
11. 하수관거	SEWAGE PIPE	174
12. 하수사용료 부과	CHARGES FOR USE OF SEWAGE FACILITIES	176

Ⅸ. 유통금융보험및기타서비스 MARKETING· FINANCIAL INSTITUTION· INSURANCE AND OTHER SERVICE

1. 시장분포	MARKET COMPOSITION	178
2. 금융기관	FINANCIAL INSTITUTIONS	180
3. 금융기관대출 및 어음	DEPOSITS, LENDING AND BILL OF BANKING INSTITUTIONS	184
4. 새마을금고	SAMMAEUL FUNDS(COMMUNITY CREDIT COOPERATIVES)	186
5. 상공회의소	CHAMBER OF COMMERCE	188
6. 해외시장개척 추진실적	OVERSEAS MARKET DEVELOPMENT	188
7. 외국기업 국내유치 실적	FOREIGN FIRMS ATTRACTION BY INDUSTRY	190

Ⅹ. 주택건설 DWELLING & CONSTRUCTION

1. 주택의 종류	TYPE OF HOUSING UNITS	192
2. 주택의 점유 형태별	DWELLING(BY TYPE OF OCCUPANCY)	192
3. 건축허가	BUILDING CONSTRUCTION PERMITS	194
4. 아파트건립(허가)	COSTRUCTION OF APARTMENT	198
5. 토지거래 허가	PERMITS AND NOTIFICATION	198

6. 토지거래 현황	LAND TRANSACTIONS BY USE AND PURPOSE	200
7. 용도지구	LAND BY PURPOSE	202
8. 도시계획	URBAN PLANNING	204
9. 공원	PARKS	208
10. 하천	RIVERS AND STREAMS	208
11. 하천부지 점용	USAGE OF RIVER SITES	210
12. 도로	ROADS	212
13. 도로시설물	ROAD FACILITIES	216
14. 교량	BRIDGES	218
15. 건설장비	CONSTRUCTION MACHINERY AND EQUIPMENTS	222

XI. 운수.관광 및 정보통신 — **TRANSPORT.TOURISM&INFORMATIONAL COMMUNICATIONS**

1. 자동차등록	REGISTERED MOTOR VEHICLES	226
2. 읍면동별 자동차등록	EUP/MYEON/DONG REGISTERED MOTOR VEHICLES	228
3. 영업용자동차 업종별 수송	TRANSPORTATION OF COMMERCIAL MOTOR VEHICLES, BY TYPE OF BUSINESS	230
4. 주차장	PARKING LOT	232
5. 철도수송	RAILWAY TRANSPORTATION	234
6. 관광사업체 등록	REGISTRATION OF TOURIST SERVICE ESTABLISHMENTS	236
7. 관광객수 및 관광수입	MAJOR TOURIST ATTRACTIONS AND NUMBER OF TOURISTS	238
8. 우편시설	POSTAL SERVICE FACILITIES	240
9. 우편물취급	HANDLING OF POSTAL MATTERS	240
10. 우편요금 수입	RECEIPTS FROM POSTAL CHARGES	242
11. 국내전보 취급	HANDLING OF DOMESTIC TELEGRAMS	242
12. 전화사용	TELEPHONE USE	244
13. 전화시설 및 가입자수	TELEPHONE FACILITIES AND SUBSCRIBERS	244
14. 행정 전산장비 보유	ADMINISTRATIVE COMMUNICATION FACILITIES	246
15. 선박등록	SHIPS REGISTRAION	250
16. 해운화물 수송	TONNAGE CARRIED BY VESSEL	250
17. 항로 표지시설	NAUTICAL MARK	252

XII. 보건및사회보장 — **HEALTH AND SOCIAL SECURITY**

1. 의료기관	NUMBER OF MEDICAL INSTITUTIONS	254
2. 의료기관 종사의료 인력	NUMBER OF MEDICAL PERSONNELS EMPLOYED IN MEDICAL INSTITUTIONS	256
3. 보건소인력	NUMBER OF STAFF IN HEALTH CENTERS	258
4. 보건지소 및 보건진료소 인력	NUMBER OF STAFFS IN HEALTH SUBCENTERS AND PRIMARY HEALTH CARE CENTERS	258
5. 부정의료업자 단속실적(의료인)	REGULATION OF ILLEGAL MEDICAL PRACTICES (MEDICAL PRACTITIONERS ETC.)	260
6. 부정의료기관 단속실적	REGULATION OF ILLEGAL MEDICAL PRACTICES (MEDICAL PRACTITIONERS ETC.)	262
7. 의약품등 제조업소 및 판매업소	MANUFACTURES AND STORES OF PHARMACEUTICAL GOODS	264
8. 식품위생 관계업소	NUMBER OF LICENSED FOOD PREMISES BY BUSINESS TYPE	266
9. 공중위생 관계업소	NUMBER OF LICENSED SANITARY PREMISES BY BUSINESS TYPE	270

10. 예방접종	VACCINATIONS AGAINST MAJOR COMMUNICABLE DISEASES	274
11. 법정전염병 발생 및 사망	INCIDENTS OF COMMUNICABLE DISEASES AND DEATHS	276
12. 나환자 보건소등록	REGISTERED LEPROSY PATIENTS AT HEALTH CENTERS	276
13. 결핵환자 보건소등록	REGISTERED TUBERCULOSIS PATIENTS AT HEALTH CENTERS	278
14. 가족계획 사업실적	FAMILY PLANNING ACTIVITIES	282
15. 모자 보건 사업실적	MATERNAL AND CHILD HEALTH ACTIVITES	284
16. 국민건강보험 가입현황	NUMBER OF MEDICAL INSURANCE ASSOCIATIONS	288
17. 국민연금 가입자	NUMBER OF NATIONAL PENSION INSURANTS	288
18. 국가보훈 대상자	NUMBER OF PATRIOTS AND VETERANS	290
19. 국가보훈 대상자 취업	EMPLOYMENT OF PATRIOTS & VETERANS, AND BEREAVED FAMILIES	294
20. 국가 보훈 대상자 자녀취학	EDUCATIONAL BENEFITS FOR PATRIOTS & VETERANS, AND THEIR FAMILIES	294
21. 사회복지시설	SOCIAL WELFARE INSTITUTIONS AND INMATES	296
22. 노인정(경로당)	ELDERLY COMMUNITY HALLS	298
23. 노인복지 시설수용	WELFARE INSTITUTIONS FOR THE AGED	300
24. 국민기초생활보장 수급자	PECIPIENTS OF NATIONAL BASIC LIVELIHOOD SECURITY	302
25. 여성복지 시설수용	WOMEN'S WELFARE INSTITUTIONS	306
26. 여성상담 실시	CONSULTATION ACTIVITIES FOR WOMEN	310
27. 소년소녀 가장세대	HOUSEHOLDS HEADED BY CHILD	312
28. 아동복지 시설수용	CHILDREN WELFARE INSTITUTIONS	314
29. 보육시설	DAY CARE CENTERS	316
30. 장애인 복지 시설수용	WELFARE INSTITUTIONS FOR DISABLED	318
31. 장애인 등록현황	REGISTERED DISABLED PERSONS	320
32. 가정의례업소	NUMBER OF RITUAL-RELATED BUSINESSES	322
33. 묘지 및 납골 시설	CEMETERIES, CREMATORIUM AND CHARNEL HOUSES	324

XIII. 환 경 **ENVIRONMENT**

1. 환경오염물질 배출시설	ENVIRONMENTAL POLLUTANT EMITTING FACILITIES	326
2. 환경오염배출시설단속 및 행정조치	INSPECTION & ADMINISTRATIVE MEASURES FOR ENVIRONMENTAL POLLUTANT EMITTING FACILITIES	328
3. 쓰레기수거	WASTE COLLECTION AND DISPOSAL	330
4. 생활폐기물 매립지	GENERAL WASTE LANDFILL	334
5. 분뇨수거	NIGHT SOIL COLLECTION AND DISPOSAL	336
6. 하수처리장 및 처리실적	SEWAGE TREATMENT PLANTS AND OPERATION	340

XIV. 교육 및 문화 **EDUCATION AND CULTURE**

1. 학교 총개황	SUMMARY OF SCHOOLS	342
2. 유치원	KINDERGARTENS	344
3. 초등학교	ELEMENTARY SCHOOLS	346
4. 국공립 중학교	MIDDLE SCHOOL(NATIONAL AND PUBLIC)	350
5. 사립 중학교	MIDDLE SCHOOLS(PRIVATE)	352
6. 일반계 국공립 고등학교	GENERAL HIGH SCHOOLS(PUBLIC)	354

7. 일반계 사립 고등학교	GENERAL HIGH SCHOOLS(PRIVATE)	356
8. 실업계 국공립 고등학교	VOCATIONAL HIGH SCHOOLS(PUBLIC)	358
9. 실업계 사립 고등학교	VOCATIONAL HIGH SCHOOLS(PRIVATE)	360
10. 전문대학	JUNIOR COLLEGES	362
11. 대학(교)	COLLEGE & UNIVERSITIES	362
12. 대학원	GRADUATE SCHOOLS	364
13. 기타학교	OTHER SCHOOL	364
14. 적령아동취학	CHILDREN OF THE RIGHT AGE FOR EDUCATION	366
15. 사설학원	PRIVATE TRAINING INSTITUTION	366
16. 공공도서관	PUBLIC LIBRARY	368
17. 문화재	CULTURAL PROPERTIES	370
18. 종교단체	RELIGIOUS BODIES	372
19. 예술단	ARTIST TROOPS	374
20. 문화공간	CULTURAL SPACE	378
21. 체육시설	PUBLIC SPORTS FACILITIES	380
22. 청소년수련시설	JUVENILE TRAINING FACILITIES	384
23. 언론매체	PRESS MEDIA	384
24. 출판사 및 인쇄소 등록	REGISTRATION OF PUBLISHING HOUSE AND PRINTING	386
XV. 재 정	**PUBLIC FINANCE**	
1. 국세징수	COLLECTION OF NATIONAL TAXS	388
2. 지방세부담	LOCAL TAX BURDEN	392
3. 지방세징수	COLLECTION OF LOCAL TAXES	394
4. 예산결산총괄	SUMMARY OF BUDGET AND SETTLEMENT	396
5. 일반회계 세입 예산개요	BUDGET REVENUES OF GENERAL ACCOUNTS	396
6. 일반회계 세입결산	SETTLED REVENUES OF GENERAL ACCOUNTS	398
7. 일반회계 세출 예산개요	BUDGET EXPENDITURE OF GENERAL ACCOUNT	400
8. 일반회계 세출결산	SETTLED EXPENDITURE OF GENERAL ACCOUNTS	402
9. 특별회계 예산결산	SETTLED BUDGET OF SPECIAL ACCOUNTS	404
10. 교육비 특별회계 세입결산	SETTLED REVENUES OF SPECIAL ACCOUNTS FOR EDUCATION	406
11. 교육비 특별회계 세출결산	SETTLED EXPENDITURE OF SPECIAL ACCOUNTS FOR EDUCATION	408
12. 공유재산	PUBLIC PROPERTIES COMMONLY OWNED	410
13. 종류별 공유재산	MUNICIPAL PROPERTY OF CITIES & COUNTIES	412
XVI. 소 득	**INCOME**	
1. 도내 총생산 총괄	SUMMARY OF GROSS REGIONAL DOMESTIC PRODUCT	416
2. 경제활동별 도내 총생산 (경상가격)	GROSS REGIONAL DOMESTIC PRODUCT BY ECONOMIC ACTIVITY (AT CURRENT PRICES)	418
3. 경제활동별 도내 총생산 (불변가격)	GROSS REGIONAL DOMESTIC PRODUCT BY ECONOMIC ACTIVTY (AT 1995 CONSTANT PRICES)	420

XVII. 공공행정 및 사법	**PUBLIC ADMINISTRATION & JUSTICE**	
1. 공무원 총괄	SUMMARY OF GOVERNMENT EMPLOYEES(AUTHORIZED)	422
2. 본청공무원	GOVERNMENT EMPLOYEES OF CITY	424
3. 시의회 사무국 및 사업소, 출장소 공무원	GOVERNMENT EMPLOYEES OF ASSEMBLY AND AGENCIES	426
4. 읍면동 공무원	GOVERNMENT EMPLOYEES OF EUP· MYON· DONG	428
5. 소방공무원	FIRE-FIGHTING OFFICIALS	430
6. 퇴직사유별 공무원	GOVERNMENT EMPLOYEES BY CAUSE OF RETIREMENT	432
7. 공무원 훈련자	GOVERNMENT EMPLOYEES TRAINING BY COURSE	432
8. 관내관공서 및 주요기관	NUMBER OF GOVERNMENT & PUBLIC OFFICE & MAJOR AGENCIES	434
9. 민원서류 처리	HANDLING OF CIVIL REQUEST DOCUMENTS	438
10. 여권발급	PASSPORT ISSUES	440
11. 범죄발생및검거	CRIMINAL OFFENSES AND ARRESTS	442
12. 연령별 피의자	SUSPECTS BY AGE -GROUP	442
13. 학력별 피의자	SUSPECTS BY EDUCATION BACKGROUND	444
14. 소년범죄	JUVENILE DELINQUENCY	444
15. 외국인범죄	CRIMINAL OFFENCE BY FOREIGNERS	446
16. 화재발생	FIRE INCIDENTS	446
17. 원인별 화재발생	FIRE INCIDENTS BY CAUSE	448
18. 장소별 화재발생	FIRE INCIDENTS BY PLACE	448
19. 소방장비	FIRE-FIGHTING EQUIPMENT	450
20. 소방구급및구조활동	FIRST-AID AND RESCUE ACTIVITIES OF FIRE DEPARTMENT	454
21. 소방대상물 현황	FACILITIES SUBJECT TO FIRE-FIGHTING REGULATION	458
22. 재난사고 발생 및 피해현황	CALAMITIES AND DAMAGE	462
23. 교통사고발생(자동차)	TRAFFIC ACCIDENTS(AUTOMOBILE)	464
24. 자동차단속 및 처리	TRAFFIC REGULATION AND PUNISHMENT OF VIOLATIONS	468
25. 운전면허 소지자	NUMBER OF DRIVER'S LICENCE HOLDERS	472
26. 운전면허 시험실시	DRIVING TEST FOR DRIVER'S LICENSE	472
27. 풍수해발생	DAMAGES FROM STORMS AND FLOODS	474
부 록	**APPENDIX**	
1. 평택시기구표	ORGANIZATION CHART OF PYEONGTAEK CITY	477
2. 역대 시장,군수 명단	LIST OF SUCCESSIVE MAYORS AND COUNTRY CHIEFS	481
3. 역대 국회의원 명단	LIST OF SUCCESSIVE MEMBERS OF THE NATIONAL	483
4. 역대의회 의원 명단	LIST OF SUCCESSIVE MEMBERS OF THE ASSEMBLY	484
· 도의원	MEMBERS OF PROVINCE ASSEMBLY	484
· 시의원	MEMBERS OF CITY ASSEMBLY	486
5. 문화유적	CULTURAL RELICS	489

I. 연　　혁

1. 우리시의 연혁

年　　代	變　　遷　　過　　程
100年前後(三韓時代)	○ 淵達部曲이라 稱함
475年(고구려 장수왕 63년)	○ 釜山縣이라 稱함
757年(신라 경덕왕 16년)	○ 振威縣이라 稱함
940年(고려 태조 23년)	○ 振威縣을 水州任內에 편입하여 平澤縣으로 改稱
1914. 3. 1	○ 府令 第111號(1913. 12. 29公布)로 水源郡 一部를 編入하여 振威郡이 됨
	○ 馬山面, 一炭面, 新古尼面, 松莊面의 各 一部를 併合하여 振威郡 松炭面으로 改稱
1926. 4. 1	○ 振威郡 丙南面을 振威郡 平澤面으로 改稱
1938. 10. 1	○ 府令 第196號(1938. 9. 27 公布) 平澤郡으로 改稱
	○ 府令 第197號(1938. 9. 27 公布) 平澤面이 平澤邑으로 昇格
1962. 6. 15	○ 平澤郡條例 第25號(1962. 6. 25 公布) 松炭面 新場 出張所를 設置
1963. 1. 1	○ 法律 第1177號(1962. 11. 21 公布) 松炭面이 松炭邑으로 昇格(2邑 8面)
1972. 9. 1	○ 平澤郡條例 第330號(1972. 9. 1 公布) 平澤郡 安亭出張所를 設置
1979. 5. 1	○ 大統領令 第9409號(1979. 4. 7 公布)로 彭城面을 彭城邑으로 昇格(3邑 7面)
1980. 2. 11	○ 平澤郡條例 第615號(1979. 4. 28 公布)호 平澤邑이 4課4個出張所로 職制 改編(東部, 中部, 西部, 北部出張所設置)
	○ 平澤郡條例 第647號(1980. 2. 11公布)로 平澤郡 安亭出張所를 彭誠邑 安亭出張所로 變更

年　　代	變　　遷　　過　　程
1981. 7. 1	○ 法律 第3425號(1981. 4. 13公布)로 松炭邑이 市로 昇格 分離
1983. 2. 15	○ 大統領令 第11027號(1983. 1. 10公布)로 安城郡 元谷面 龍耳里, 竹栢里, 靑龍里, 月谷里와 孔道面 素沙里가 平澤邑에 龍仁郡 南四面 眞木里 一部, 鳳鳴里 一部가 振威面에 各各 編入
1986. 1. 1	○ 法律 第3798號(1985. 12. 28公布)로 平澤郡 平澤邑이 平澤市로 昇格 분리
1986. 11. 18	○ 松炭市 條例 第398號(1986. 11. 13公布)로 松炭市 廳舍를 中央洞에서 西井洞으로 移轉
1987. 1. 1	○ 大統領令 第12007號(1986. 12. 23公布)로 華城郡 楊甘面 高念里가 平澤郡 靑北面에, 平澤郡 西炭面 赤峰里 一部가 松炭市 西井洞에 各各 編入
1989. 4. 1	○ 平澤郡 條例 第1220號(1989. 3. 31公布)로 平澤郡 安仲出張所를 安仲面으로 昇格(1邑 8面)
1992. 4. 19	○ 平澤郡 條例 第1419號(1992. 3. 26公布)로 彭城邑 西部出張所 設置
1992. 6. 25	○ 平澤市 條例 第443號(1992. 6. 25公布)로 行政洞 名稱 變更(西部洞 → 原平洞)
1992. 11. 26	○ 平澤市 條例 第454號(1992. 11. 26公布)로 市廳舍 所在地 變更(平澤洞 35의 20番地 → 碑前洞 846番地)
1995. 4. 20	○ 大統領令 第14629號(1995. 4. 20公布)로 振威面 葛串里, 靑湖里, 高峴里 各各 一部가 烏山市 大園洞으로 編入(1,903筆地 1,971,227㎡)
1995. 5. 10	○ 法律 第4948號(京畿道 平澤市等 5個 都農複合形態의 市設置等에 관한 法律, 1995. 5. 10公布)로 松炭市, 平澤市, 平澤郡을 各各 廢置하고 都農複合 形態의 平澤市 設置
1996. 4. 19	○ 市條例 第197號(1996. 4. 19公布)로 行政洞 名稱 變更(東部洞 → 松炭洞)

年 代	變 遷 過 程
1996. 7. 20	○ 平澤市 條例 第207號(1996. 7. 20公布)로 法政洞 境界 變更 · 西井洞 一部 → 二忠洞(7筆地 1,709㎡) · 二忠洞 一部 → 西井洞(22筆地 16,569㎡)
1997. 2. 24	○ 平澤市 條例 第238號(1997. 2. 24公布)로 統,里,班 조정(743統,里 2,891班 → 765統,里 3,043班으로 조정)
1997. 4. 26	○ 平澤市 條例 第253號(1997. 4. 26公布)로 法政洞 名稱 變更 · 振威面 갈곳리 → 振威面 갈곶리 · 청용동 → 청룡동
1997. 6. 17	○ 平澤市 條例 制259號(1997. 6. 17公布)로 統,里班 조정 · 統,里班 조정(765統,里 3,043班 → 766統,里 3,045班으로 조정) · 玄德面 仁光5里 → 玄德面 仁光5,6里로 分利 조정(1里 2個班 增加)
1998. 7. 22	○ 平澤市 條例 第259號(1997. 6. 17公布)로 統.里.班 조정 - 統.里.班 조정 (765統.里 3,043班 → 766統.里 3,045班으로 조정) 玄德面 仁光5里 → 玄德面 仁光5.6里로 分利조정 (1里 2個班 增價) ○ 平澤市 條例 第346號(1998. 7. 22 公布)로 法政洞 境界 變更 -平澤洞,通伏洞 一部 → 軍門洞(133筆地 100,544㎡) -軍門洞 一部 → 蛤井洞(364筆地 540,480㎡) -軍門洞,通伏洞 一部 → 彭城邑(149筆地 289,009㎡) -素沙洞 一部 → 柳川洞(34筆地 18,371㎡) -柳川洞 一部 → 素沙洞(17筆地 5,442㎡) -古德面 一部 → 新垈洞(31筆地 16,537㎡)
1998. 10. 1	○ 平澤市 條例 第353號(1998. 10. 1 公布)로 過少洞 統.廢合 - 松炭洞 + 道院洞 → 松炭洞
1998. 12. 4	○ 平澤市 條例 第363號(1998. 12. 4 公布)로 法政洞 境界 變更 - 振威面 一部 → 西炭面(3筆地 5,178㎡)
1999. 01. 18	○ 平澤市 條例 第370號(1999. 1. 18 公布)로 法定洞 境界變更 - 碑前洞 一部 → 蛤井洞(19筆地 3,066㎡) - 素沙洞 一部 → 蛤井洞(11筆地 6,709㎡)

年　　代	變　　遷　　過　　程
1999. 1. 18	- 龍耳洞 一部 → 蛤井洞(1筆地 415㎡)
1999. 3. 11	○ 平澤市 條例 第370號(1999. 1. 18公布)로 統.里.班 調整 (778統.里 3,147班 → 779統.里 3,137班으로 調整)
1999. 5. 10	○ 平澤市 條例 第386號(1999. 3. 11公布)로 面 境界 變更 - 玄德面 仁光里 → 安仲面 玄華리(2筆地 266㎡)
1999. 11. 29	○ 平澤市 條例 第392號(1999. 5. 10公布)로 統.里.班 調整 (779統.里 3137班 → 784統.里 3,160班으로 調整)
	○ 平澤市 條例 429號(1999. 11. 29公布)로 統.里.班 調整 (784統.里 3,160班 → 793統.里 3,225班으로 調整)
2000. 12. 1	○ 平澤市 條例 第497號(2000. 12. 1公布)로 統.里.班 調整 - 里間 境界調整 (163筆地 243.405㎡) (南山里 一部 → 秋八里 (155筆地 241,005㎡)) (老瓦里 一部 → 秋八里 (8筆地 2,400㎡))
2000. 12. 1	○ 平澤市 條例 第499號(2000. 12. 1公布)로 統.里.班 調整 (793統.里.3,225班 → 795統.里 3,241班으로 調整)

II. 토지 및 기후 LAND AND CLIMATE

1. 위 치

소재지 Location	단 Extremity	경도와 위도의 극점 Extreme of Longitude and Latitude		연장거리 Gross distance
		지명 Name of place	극점 Extreme	
평택시 비전동 846	동단 Easterm extremity	월곡동	동경 127" 09'	동서간 32.8㎞ East- West distance
	서단 Western extremity	포승면 원정리	동경 126" 47'	
	남단 Southern extremity	현덕면 권관리	북위 36" 55'	남북간 25.6㎞ South-North distance
	북단 Northern extremity	진위면 동천리	북위 37" 08'	

자료 : 총무과

지 세

본 시는 경기도의 남단에 위치하여, 동은 안성시에 남은 충청남도 천안시, 아산시에 접하며, 서는 아산만, 서북은 화성군, 동북은 오산시, 용인시에 접하고 있으며 진위천 및 안성천은 본 시 동북에서 흘러 아산만에 이르며 기온은 대체로 높지도 낮지도 않고 보통이라 할 수 있는데 서해안의 조풍이 생기므로 서풍, 동남풍이 많이 불고 겨울에는 대륙내부의 고기압이, 태평양에 저기압이 생기므로 북서풍이 세게 불어오는데 본 시는 산간벽지가 없어 바람은 더욱 세차게 불어 춥다. 즉 서해가 얕으므로 난류가 적어 대륙서 기후를 받게되면 낮이면 동남풍이 불어오고 밤이면 시원한 서풍이 분다.

토양은 진흙이며 다소 모래와 찰흙도 있어 벼 농사가 잘되며 야산에는 고등채소와 구릉지 개발로 낙농, 과수가 발달하여 세칭 곡창지대로 불리우고 있다.

GEOGRAPHY

This country is located in the South tip of Kyunggi Province, being bounded by Ansung City in the East, being bounded by Chonan City and Ahsan City of the Northwest, and by osan City and City in the Northeast. The stream jinwee and Ansung flow from the Northeast of this countytoward the Ahsan Bay.

The averge temperature os rather mild' neither too high nor low, due to the combination of temperature on the West coast area, the South wind and Southeast windblow a lot. In winter, since the high atmospheric Ocean, the Westnorth wind would blow very hard, and it is terribly cold if this county as there anre no high hills and mountains in it. When facing with the continental climate due to the shallow West Sea andd the lack of warm current, the southeast wind would blow and the West wind would bring nice and cool air.

The soil consists of mid, sand and clay which are very suitable for rice farming. Barley and vegetables are growing on wild fields and livestock and fruit farming are very good on hills. This county is so-called "Bread Basket".

2. 행 정 구 역

단위 : ㎢, %, 개소

연 별 읍면동별	면적		시				
		구성비	읍	면	동 Dong		통
					행정	법정[1]	
	Area	Composition	Eup	Myeon	Adm.	Legal	Tong
1993	440.38	100.00	1	8	14	27	327
1994	440.38	100.00	1	8	14	27	364
1995	437.58	100.00	1	8	14	27	378
1996	451.55	100.00	1	8	14	27	378
1997	451.38	100.00	1	8	14	27	397
1998	452.26	100.00	1	8	13	27(10)	407
1999	452.13	100.00	1	8	13	27	416
2000	**452.31**	**100.00**	**1**	**8**	**13**	**27**	**416**
팽성읍	56.91	100.00	1				
진위면	34.10	100.00		1			
서탄면	28.70	100.00		1			
고덕면	35.70	100.00		1			
오성면	32.40	100.00		1			
청북면	52.50	100.00		1			
포승면	53.60	100.00		1			
현덕면	46.70	100.00		1			
안중면	28.70	100.00		1			
중앙동	8.70	100.00			1	3	47
서정동	2.00	100.00			1	1(1)	43
송탄동	20.40	100.00			1	6	15
지산동	0.70	100.00			1	2	22
송북동	7.20	100.00			1	3(2)	37
신장1동	1.70	100.00			1	1(1)	17
신장2동	0.60	100.00			1	1(1)	23
신평동	6.40	100.00			1	3	50
원평동	4.80	100.00			1	4(1)	30
통복동	0.40	100.00			1	1(1)	13
비전1동	15.10	100.00			1	5	30
비전2동	7.00	100.00			1	3(1)	58
세교동	8.00	100.00			1	4(2)	31

주 1) ( )안은 중복되는 동의 숫자임.

자료 : 총무과

AREA AND NUMBER OF ADMINISTRATIVE UNITS

Unit : ㎢, %, Places

Si				출장소 Branch office		
리 Ri		반 Ban		시	읍.면	
행정 Adm.	법정 Legal	동 Dong	읍.면 Eup.Myeon	si	Eup & Myeon	
353	110	2,604	...	-	2	1993
365	110	2,828	...	-	2	1994
365	109	2,889	...	2	2	1995
365	109	1,856	1,033	2	2	1996
369	109	1,975	1,070	2	2	1997
371	109	2,039	1,108	2	-	1998
377	110	2,065	1,160	2	-	1999
379	**110**	**2,065**	**1,176**	**2**	-	**2000**
69	25		291			Paengseong-eup
35	12		121			Jinwi-myeon
19	10		60			Seotan-myeon
42	11		160			Godeok-myeon
35	9		68			Oseong-myeon
44	12		88			Cheongbuk-myeon
53	9		144			Poseung-myeon
38	12		75			Hyeondeok-myeon
44	10		169			Anjung-myeon
		290				Jungang-dong
		248				Seojeong-dong
		48				Songtan-dong
		100				Jisan-dong
		190				Songbuk-dong
		104				Sinjang 1(il)-dong
		154				Sinjang 2(i)-dong
		193				Sinpyeong-dong
		115				Wonpyeong-dong
		64				Tongbok-dong
		131				Bijeon 1(il)-dong
		318				Bijeon 2(i)-dong
		110				Segyo-dong

3. 토지지목별현황(3-1)

단위 : ㎡

연별 / 읍면동별	합계 Total	전 Dry paddy	답 Rice paddy	과수원 Orchard	목장용지 Pasture
1993	440,376,300.9	53,943,378.0	181,661,692.0	1,421,033.0	3,042,875 0
1994	440,312,420.6	52,679,531 8	179,359,396.8	1,448,262.0	32,338,816 0
1995	437,575,332 8	49,780,272.0	181,720,346.0	1,336,589.0	3,563,103 0
1996	451,552,205.7	49,399,934.0	180,613,579.9	1,463,196.0	3,969,991.0
1997	451,377,281.3	49,126,042.0	179,965,869.5	1,492,417.0	4,321,928 1
1998	452,258,819.8	48,033,149.0	177,862,867.5	1,571,800 0	4,457,869 1
1999	452,125,658.7	47,362,165.0	177,266,726.7	1,535,946.0	4,637,970 1
2000	**452,306,865.5**	**46,761,890.0**	**176,392,490.7**	**1,536,644.0**	**4,449,536.1**
팽성읍	56,947,693.0	4,882,167.0	28,261,473.0	317,491 0	512,191 0
오성면	32,421,474.8	1,955,978.0	19,265,012.5	23,576.0	100,002 0
청북면	52,515,394.4	6,323,608.0	21,123,237.9	48,566.0	873,775 1
포승면	53,595,031.8	5,159,024.0	17,181,279.4	130,477.0	393,256 0
현덕면	46,681,580.0	3,252,643.0	17,870,414.0	49,165.0	339,190 0
안중면	28,681,906.1	3,553,411.0	10,797,142.0	25,275.0	158,870 0
서정동	4,469,492.3	425,823.0	583,745.0	10,153.0	16,159 0
장당동	3,640,153.7	542,774.0	978,424.0	34,941.0	166,486.0
모곡동	1,859,019.4	100,583.0	453,621.0		81 0
칠괴동	2,806,102.5	262,940.0	758,542.0		58,138 0
칠원동	2,914,474.0	364,729.0	656,621.0	15,869.0	15,062 0
도일동	7,431,116.0	614,401.0	1,701,823.0	35,045.0	162,203 0
가재동	2,527,191.0	523,734.0	581,036.0	13,680.0	25,081.0
장안동	3,551,706.0	594,858.0	874,822.0	42,719.0	186,878.0
이충동	2,612,344.3	442,526.0	425,970.0	42,366.0	39,219 0
지산동	5,748,644.2	471,398.0	836,783.0		66,207.0
독곡동	1,724,330.4	81,847.0	511,548.0		8,020.0
신장동	2,619,916.0	108,802.0	536,125.0		
진위면	34,041,051.0	3,075,818.0	11,750,904.0	126,866.0	119,941.0
서탄면	28,681,958.0	3,631,458.0	10,723,631.1	62,920.0	103,444 0
고덕면	35,227,541.3	4,122,604.0	15,144,191.0	19,829.0	734,401.0
평택동	757,838.0	13,427.0	111,266.0		
통복동	1,708,784.8	16,139.0	572,863.0		
군문동	1,018,708.3	5,574.0	273,960.0		
유천동	2,826,837.0	103,333.0	1,783,804.0		7,275.0
합정동	3,253,158.0	209,508.0	1,715,792.0		
비전동	4,622,277 4	761,823.0	748,708.0	92,100.0	15,511.0
동삭동	2,654,067.0	580,877.0	668,308.0	74,596.0	114,863 0
세교동	3,044,561.8	215,655.0	702,929.0	89,175 0	
지제동	3,624,667.0	437,091.0	1,734,699.0	5,124.0	151,388.0
신대동	2,986,348.0	31,363.0	2,041,978.8		-
소사동	2,062,353.0	226,706.0	1,127,445.0	45,088.0	11,127.0
용이동	2,977,910.0	960,049.0	633,910.0	48,984.0	15,731.0
월곡동	2,854,395.0	460,465.0	669,413.0	68,874.0	24,565.0
청용동	2,894,688.0	617,040.0	1,202,596.0	46,293.0	15,194.0
죽백동	5,042,152.0	1,631,714.0	1,433,474.0	67,472 0	15,278.0

자료 : 행정자치부「지적통계연보」,민원종합처리과(단, 동은 법정동 통계임)

AREA OF LAND CATEGORY

Unit : ㎡

임야	광천지	염전	대지	
Forest fieid	Mineral spring site	Saltem	Building land	
110,039,841.0	-	724,233.0	16,672,266.6	1993
108,919,100.0	-	724,233.0	17,142,104.5	1994
104,807,886.0	-	470,008.0	17,548,043.2	1995
103,702,899.0	-	466,345.0	18,056,981.8	1996
103,176,000.0	-	465,530.0	18,320,695.9	1997
101,720,134.0	-	251,466.0	18,858,550.0	1998
100,752,334.0	-	251,466.0	19,724,202.9	1999
99,732,614.0	-	**251,291.0**	**20,064,802.3**	**2000**
6,248,483.0			2,012,824.0	Paengseong-eup
2,821,002.0			1,096,746.0	Oseong-myeon
14,182,312.0		195.0	1,199,143.5	Cheongbuk-myeon
14,634,408.0		223,768.0	2,032,593.4	Poseung-myeon
10,056,449.0		27,328.0	1,095,738.0	Hyeondeok-myeon
8,409,322.0			1,631,686.9	Anjung-myeon
1,250,452.0			1,298,286.7	Seojeong-dong
1,125,910.0			92,747.7	JangDang-dong
34,458.0			61,623.4	Mogok-dong
433,353.0			72,261.2	Chilgoe-Dong
857,627.0			90,213.0	Chirwon-Dong
4,151,785.0			195,824.0	Doil-dong
828,426.0			148,735.0	Gajae-dong
1,457,958.0			70,096.0	Jangan-Dong
966,121.0			342,344.3	Ichung-dong
3,146,555.0			587,338.8	Jisan-dong
653,103.0			208,189.3	Dokgok-dong
100,827.0			671,522.0	sinjang-dong
11,752,393.0			883,866.0	jinwi-myeon
3,242,699.0			709,985.0	Seotan-myeon
6,850,345.0			1,232,361.7	Godeok-myeon
			290,872.7	pyeongtaek-dong
3,131.0			377,657.0	Tongbok-dong
-			98,674.0	Gunmun-dong
2,029.0			89,988.0	Yucheon-dong
115,549.0			543,770.4	Hapjeong-dong
417,775.0			1,405,192.8	Bijeon-dong
772,695.0			187,049.0	Dongsak-dong
509,884.0			489,215.5	Segyo-dong
580,526.0			130,447.0	jije-dong
683.0			139,887.0	sindae-dong
283,498.0			121,012.0	sosa-dong
637,508.0			174,997.0	Yongi-dong
1,368,885.0			45,979.0	Wolgok-dong
653,629.0			52,617.0	cheongnyong-dong
1,182,834.0			183,048.0	Jukbaek-dong

3. 토지지목별현황 (3-2)

단위 : ㎡

연별 읍면동별	공장용지 Factory site	학교용지 School site	도로 Road	철도용지 Railway
1993	4,664,683.2	1,048,931.5	16,838,332.0	744,246.0
1994	5,131,575.5	1,061,055.9	17,152,652.5	744,240.0
1995	5,336,529.5	1,060,266.4	16,739,221.9	728,722.0
1996	5,599,435.5	1,049,281.5	16,879,315.9	728,722.0
1997	5,803,818.5	1,120,691.8	16,964,458.8	728,893.0
1988	8,282,040.2	1,177,352.7	17,760,337.7	729,273.0
1999	8,601,007.2	1,339,230.1	18,087,041.5	728,236.0
2000	**9,966,964.9**	**1,374,514.4**	**18,386,214.9**	**725,441.0**
팽성읍	110,722.0	115,662.0	1,945,995.0	
오성면	163,441.0	34,840.0	1,165,643.8	
청북면	716,097.8	112,320.0	1,911,881.4	
포승면	3,498,422.7	96,443.3	2,286,936.5	
현덕면	28,052.0	45,041.0	1,280,136.0	
안중면	89,469.0	104,299.2	1,346,074.6	
서정동	16,351.0	70,185.9	473,863.2	106,378.0
장당동	161,791.1	58,738.0	140,319.5	107,476.0
모곡동	786,631.2	-	207,080.8	12,778.0
칠괴동	786,875.8	-	127,798.0	
칠원동	13,419.0	-	78,258.0	
도일동	43,110.0	-	180,423.0	
가재동	51,907.0	12,385.0	93,560.0	
장안동	9,456.0	-	81,329.0	
이충동	13,536.0	40,036.6	197,730.4	
지산동	6,126.0	49,746.7	270,201.5	
독곡동	16,522.0	-	114,022.7	
신장동	-	23,219.0	244,063.0	70,662.0
진위면	1,402,871.0	66,712.0	1,095,682.0	136,043.0
서탄면	577,681.0	29,366.0	916,647.0	
고덕면	619,412.0	47,857.0	1,367,816.3	
평택동	-	14,248.0	123,162.3	88,982.0
통복동	1,846.0	-	177,640.4	7,803.0
군문동		10,005.2	70,586.7	35,838.0
유천동	26,585.0	-	156,128.0	50,388.0
합정동	15,630.0	58,589.3	272,554.4	18,920.0
비전동	6,916.0	212,699.7	637,831.8	
동삭동	13,287.0	-	111,628.0	
세교동	428,045.3	52,523.5	327,961.1	19,170.0
지제동	91,433.0	-	165,627.0	38,255.0
신대동		-	144,509.5	32,748.0
소사동	4,341.0	10,231.0	87,845.0	
용이동	113,584.0	99,913.0	151,291.0	
월곡동	2,485.0	-	128,039.0	
청용동	10,237.0	-	125,600.0	
죽백동	140,682.0	9,459.0	180,349.0	

자료 : 행정자치부「지적통계연보」,지적과(단, 동은 법정동 통계임)

AREA OF LAND CATEGORY(Cont'd)

Unit : ㎡

하천 River	제방 Bank	구거 Ditch	유지 Marsh	
13,237,085.3	1,506,110.0	17,566,240.0	5,222,630.0	1993
13,247,713.3	1,516,412.0	17,510,411.2	5,211,327.0	1994
13,497,264.3	1,472,436.0	18,593,102.2	5,768,613.0	1995
13,469,388.3	1,471,583.0	18,656,070.6	19,770,838.0	1996
13,459,280.3	1,471,438.0	18,688,672.2	19,757,205.0	1997
13,499,935.3	1,484,100.9	18,748,886.1	19,764,644.3	1998
13,475,063.3	1,476,828.9	18,760,068.9	19,770,571.3	1999
13,670,628.3	**1,475,212.9**	**18,692,850.8**	**19,748,399.3**	**2000**
1,440,716.0	101,245.0	2,726,656.0	3,373,367.0	Paengseong-eup
2,294,256.0	204,877.0	1,856,033.5	1,211,310.0	Oseong-myeon
885,255.0	99,646.0	2,704,767.6	1,702,145.0	Cheongbuk-myeon
58,206.0	180,089.9	1,878,370.2	3,522,188.3	Poseung-myeon
1,019,986.0	172,016.0	2,243,571.0	8,829,718.0	Hyeondeok-myeon
70,774.0	41,873.0	1,332,772.9	794,822.0	Anjung-myeon
46,857.0	886.0	39,624.8	3,230.0	Seojeong-dong
11,078.0	1,616.0	85,048.0	-	JangDang-dong
54,739.3	5,563.0	37,929.0	-	Mogok-dong
50,897.0	36.0	113,049.0	7,375.0	Chilgoe-Dong
37,736.0		15,427.0	7,524.0	Chirwon-Dong
97,837.0	1,164.0	175,439.0	9,203.0	Doil-dong
55,775.0	546.0	75,775.0	-	Gajae-dong
	2,982.0	87,336.0	7,518.0	Jangan-Dong
		55,301.4	721.0	Ichung-dong
3,364.0	2,035.0	206,390.0	673.0	Jisan-dong
3,598.0		71,024.5	-	Dokgok-dong
86,462.0	11,527.0	77,136.0	179.0	sinjang-dong
1,399,359.0	178,889.0	1,250,497.0	49,604.0	jinwi-myeon
1,200,721.0	188,069.0	1,027,584.9	51,882.0	Seotan-myeon
2,623,549.0	211,847.0	1,691,108.3	127,714.0	Godeok-myeon
82,333.0	6,399.0	3,394.0	-	pyeongtaek-dong
419,772.0	590.0	41,210.0	-	Tongbok-dong
467,394.0	2,749.0	27,438.0	-	Gunmun-dong
505,713.0	2,055.0	115,203.0	-	Yucheon-dong
70,219.0	1,910.0	101,082.0	-	Hapjeong-dong
46,250.0	1,371.0	44,645.0	2,901.0	Bijeon-dong
55,338.0	3,089.0	36,897.0	10,382.0	Dongsak-dong
15,436.0	3,046.0	37,974.0	1,293.0	Segyo-dong
87,306.0	2,618.0	135,139 0	4,698.0	jije-dong
369,217.0	17,403.0	149,406.7	3,167.0	sindae-dong
7,441.0	3,583.0	83,522.0	-	sosa-dong
	2,102.0	16,778 0	19,778.0	Yongi-dong
12,194.0	426.0	45,108.0	1,216.0	Wolgok-dong
57,610.0	22,053.0	65,184.0	-	cheongnyong-dong
33,240.0	912.0	39,029.0	5,791.0	Jukbaek-dong

3. 토지지목별현황 (3-3)

단위 : ㎡

연별 읍면동별	수도용지 Water reservoirs	공원 Park	체육용지 Sporting facility site	유원지 Recreation area	종교용지 Religious site
1993	21,665.6	237,335.0	-	67,440.0	99,795.0
1994	26,433.6	358,948.5	6,959.0	65,787.0	120,789.3
1995	27,243.6	387,814.6	23,488.0	74,138.0	137,896.3
1996	29,123.6	395,276.5	13,885.0	120,070.0	153,383.0
1997	29,123.6	395,356.5	14,298.0	120,279.0	165,379 0
1998	36,046.8	946,225.8	185,332.0	120,279.0	180,389.8
1999	36,046.8	1,048,254.6	185,332.0	122,200.0	193,026.8
2000	**109,559.3**	**1,191,397.0**	**191,588.0**	**247,818.0**	**206,728.8**
팽성읍		-			19,442.0
오성면	525.0	-			1,805 0
청북면	-	76,270.5	94,826.0		6,688.0
포승면	26,497.2	550,869.3	8,436.0		11,133.0
현덕면	35,148.0	-		111,051.0	8,757.0
안중면	-	85,712.5	13,148.0		15,237.0
서정동	3,932.6	33,970.7			15,566.5
장당동	5,410.0	5,030.5			-
모곡동	80.0	75,462.2			-
칠괴동	645.5	47,976.0			470.0
칠원동	-				324.0
도일동	-				3,471.0
가재동	-				-
장안동	-				2,225.0
이충동	-	7,461.9			7,657.0
지산동	7,374.0	16,287.3			9,976.9
독곡동	-	4,446.8			8,287.6
신장동	-				3,192.0
진위면	23,185.0			134,846.0	31,139.0
서탄면	-				3,337.0
고덕면	1,880.0	2,217.6	1,150.0		11,023.0
평택동	-	5,365.3			13.0
통복동	-	8,730.4			2,702.0
군문동	-	16,316.3			660.0
유천동	186.0				-
합정동	-	29,785.4	74,028.0		4,887.3
비전동	-	138,067.8			16,857.7
합정동	-	499.0			1,414.0
세교동	-	86,927.5			4,357.8
지제동	-				4,938.0
신대동	-				446.0
소사동	4,696.0				4,785.0
용이동	-				2,149.0
월곡동	-			1,921.0	2,559.0
청용동	-				1,229.0
죽백동	-				

자료 : 행정자치부「지적통계연보」,지적과(단, 동은 법정동 통계임)

AREA OF LAND CATEGORY(Cont'd)

Unit : ㎡

사적지	묘지	잡종지	미복구	
Historical site	Grave yard	Miscellaneous area	Others	
15,881.0	892,353.0	10,708,254.7	-	1993
15,881.0	899,664.0	13,731,226.7	-	1994
-	858,471.0	13,643,878.8	-	1995
-	861,950.0	14,680,956.1	-	1996
-	862,036.0	14,927,869.1	-	1997
-	855,598.0	15,732,542.6	-	1998
-	855,133.0	15,916,807.6	-	1999
-	**850,026.0**	**16,280,253.8**	-	**2000**
	154,437.0	4,724,822.0		Paengseong-eup
	21,498.0	204,929.0		Oseong-myeon
	99,349.0	355,040.7		Cheongbuk-myeon
	1,986.0	1,720,647.6		Poseung-myeon
	68,758.0	148,419.0		Hyeondeok-myeon
	8,156.0	203,861.9		Anjung-myeon
	1,293.0	72,734.0		Seojeong-dong
	622.0	121,741.9		JangDang-dong
	-	28,388.6		Mogok-dong
	-	85,746.0		Chilgoe-Dong
	1,064.0	40,601.0		Chirwon-Dong
	8,568.0	50,820.0		Doil-dong
	65,435.0	51,116.0		Gajae-dong
	41,278.0	92,251.0		Jangan-Dong
	6,953.0	24,406.7		Ichung-dong
	16,562.0	51,626.0		Jisan-dong
	380.0	43,341.5		Dokgok-dong
	663.0	685,537.0		sinjang-dong
	81,895.0	480,541.0		jinwi-myeon
	132,949.0	6,079,584.0		Seotan-myeon
	73,384.0	344,851.3		Godeok-myeon
		18,375.7		pyeongtaek-dong
		78,701.0		Tongbok-dong
		9,513.1		Gunmun-dong
		29,150.0		Yucheon-dong
	11,358.0	20,933.2		Hapjeong-dong
	210.0	73,417.6		Bijeon-dong
	8,473.0	14,672.0		Dongsak-dong
	1,231.0	59,738.1		Segyo-dong
	2,666.0	52,712.0		jije-dong
	46.0	55,493.0		sindae-dong
		41,033.0		sosa-dong
	1,262.0	88,516.0		Yongi-dong
	1,765.0	20,501.0		Wolgok-dong
	496.0	24,910.0		cheongnyong-dong
	37,289.0	81,581.0		Jukbaek-dong

4. 일 기 일 수

단위 : 일

연별 월별	맑음 Clear	흐림 Cloud	강수 Rain	서리 Frost
1993	103	109	110	107
1994	253	49	52	116
1995	226	139	87	74
1996	265	101	79	70
1997	103	78	103	62
1998	95	101	130	79
1999	117	77	99	71
2000	**100**	**91**	**113**	**88**
1	11	8	12	18
2	16	3	6	20
3	13	3	5	14
4	9	6	8	-
5	7	10	9	-
6	4	8	10	-
7	1	14	11	-
8	3	14	20	-
9	6	10	10	-
10	8	7	7	3
11	9	5	6	13
12	13	3	9	20

자료 : 수원기상대 (농업기술센터)

WEATHER DAYS

Unit : Day

안개 Fog	눈 Snow	뇌전 Thunder storm	폭풍 Gale	
38	24	22	-	1993
43	17	15	-	1994
38	23	24	-	1995
27	20	5	16	1996
60	21	22	-	1997
58	22	17	-	1998
30	13	12	-	1999
23	**23**	**13**	**-**	**2000**
	9			Jan
2	7			Feb.
2	1			Mar.
1		1		Apr.
2		1		May
1		4		June
4		1		July
		6		Aug.
3				Sept.
5				Oct
1				Nov
2	6			Dec.

5. 기 상 개 황

연별 월별	기 온(℃) Air temperature					강 수 량 (㎜)	상대습도(%) Relative humidity	
	평균 Mean	평균 최고 Max.	극점 최고 Highest	평균 최저 Min.	극적 최저 Lowest	Precipit- ation	평 균 Mean	최 소 Min.
1993	11.5	16.7	...	7 0	...	842.7	71.4	46.0
1994	13.6	18.6	...	8.3	...	1356.6	66.2	
1995	11.7	17.4	...	6.5	..	1358.7	74.9	12 0
1996	12 1	17.4	35.8	7.4	-13.8	952 1	71.0	11 0
1997	12.5	17.8	33.9	7.8	-14.2	1114.0	66.1	10 0
1998	13.5	18.6	32.5	9.1	-15.1	1660.0	70.3	27.9
1999	12.7	18.0	34.8	8.3	-11.9	1556.1	71.8	21.0
2000	**12.3**	**17.3**	**34.2**	**7.8**	**-13.9**	**1328.8**	**65.3**	**7.0**
1	-2.0	2.1	10.9	-6.1	-13.9	57.7	66.0	21 0
2	-2.1	2.7	8.4	-6.9	-12.7	1.4	58.0	13.0
3	5.6	11.6	20.0	-0.1	-6.8	3.1	57.0	11.0
4	11.6	17.7	23.6	5.9	-0.2	20.4	56.0	7.0
5	17.5	23.2	31.3	12.7	7.5	43.7	68.0	20.0
6	23.3	28.7	32.7	19.1	14.5	118.2	70.0	14.0
7	26.9	31.3	34.2	23.4	20.6	375.8	75.0	36 0
8	25.9	30.0	33.4	22.9	19.7	448 8	77 0	33.0
9	20.1	24.5	29.8	16.5	10.5	182.2	72.0	21 0
10	14.1	19.4	26.7	9.1	0.3	21.6	66.0	16.0
11	6.1	11.4	20.3	1.4	-5.3	27.5	60.0	12.0
12	0 3	5.0	13.2	-4 4	-11.2	28.4	59.0	14.0

주.평균기온 및 평균습도는 매일 3시,6,9,12,15,18,21,24시의 8회 관측치를 산출 평균한것임('97 1.1부터적용)
자료 : 기상청「기상연보」,수원기상대(강수량: 농업기술센터)

SUMMARY OF METEOROLOGICAL DATA

(Suwon)

평균해면기압 (hPa) Air.pressure of mean sea level	이슬점온도 (℃) Mean dewpoint temperature	평균운량 (10%) Mean cloud	일조시간 (hr) Duration of sunshine	최심신적설 (㎝) Max. depth of snowfall	바람(㎧) Windspeed 평균 풍속 Mean	바람(㎧) Windspeed 최대 풍속 Fastest	
1017.2	6.0	5.1	2028.3	10.7	1.6	9.5	1993
...	...	...	...	...	..	..	1994
1016.7	5.3	4.4	2045.5	8.5	1.5	12.8	1995
1016.9	6.3	4.7	2239.3	4.1	1.5	16.0	1996
1016.7	5.6	4.4	2326.3	5.0	1.7	11 0	1997
1016.4	8.6	5.1	2084.4	13.0	1.9	10.3	1998
1016.9	7.3	4.5	2244.2	8.2	1.7	4.9	1999
1016.3	**5.3**	**4.8**	**2124.0**	**11.7**	**1.7**	**13.3**	**2000**
1026.3	-8.3	4.3	162.7	11.7	2.1	9.4	Jan.
1023.4	-10.4	2.9	200.9	0.8	1.9	9.6	Feb
1018.1	-3.3	3.6	215.0	2.3	1.7	11.1	Mar
1012.9	1.6	4.4	209.4		1.5	10.0	Apr.
1010.3	10.8	5.4	191.2		1.3	7.2	May
1007.4	16.9	5.7	176.0		1.2	7.0	June
1005.8	21.9	6.2	161.8		2.1	8.8	July
1008.6	21.3	6.4	151.8		2.1	13.0	Aug.
1012.9	14.5	5.8	150.9		2.0	13.3	Sept.
1019.7	7.2	4.9	173.6		1.4	6 2	Oct
1024.9	-1.7	4.3	158.3		1.3	7 3	Nov
1024.7	-7 3	3.9	172 4	1 8	1 2	8.1	Dec

6. 강 수 량

단위 : ㎜

연별	계 Total	1월 January	2월 February	3월 March	4월 April	5월 May	6월 June
1993	842.7	-	56.0	24.5	27.0	65.2	87.0
1994	1,229.5	5.0	8.0	12.0	17.0	120.5	128.0
1995	1,357.5	22.4	3.1	24.3	31.3	38.0	50.7
1996	995.5	34.2	0.3	109.5	57.5	2.6	315.5
1997	1,114.0	3.0	35.5	25.0	58.0	182.5	158 5
1998	1,660.0	33.0	26.0	26.0	124.0	87.5	242 0
1999	1,556.1	7.3	1.8	54.0	73.6	121.3	76.7
2000	**1,328.4**	**57.7**	**1.4**	**3.1**	**20.4**	**43.7**	**118.2**

자료 : 민방위재난관리과 (농업기술센터)

PRECIPITATION

Unit : mm

7월 July	8월 August	9월 September	10월 October	11월 November	12월 December	
332.0	122.0	88.0	5.0	24.5	11.5	1993
104.0	524.0	107.0	189.0	...	15.0	1994
305.5	821.7	12.0	13.0	23.0	12.5	1995
166.3	104.1	16.5	97.5	64.7	24.8	1996
271.0	210.5	22.0	34.0	86.5	27.5	1997
316.5	514.0	219.0	28.0	41.0	3.0	1998
345.0	338.4	402.2	92.3	25.3	18.2	1999
375.8	**448.4**	**182.2**	**21.6**	**27.5**	**28.4**	**2000**

7. 해안선 및 도서

연 별 읍면동별	해안선[1] (㎞) Coastline	도서현황		
		도서수 (개) Number of islands	유인도 (개) Inhabited	무인도 (개) Uninhabited
1993	24.5	-	-	-
1994	24.5	-	-	-
1995	24.5	-	-	-
1996	24.5	-	-	-
1997	24.5	-	-	-
1998	24.5	-	-	-
1999	24.5			
2000	**24.5**	**-**	**-**	**-**
포승면	17.0			
현덕면	7.5			

주 1) 도서둘레를 제외한 연육된 해안선 적용

2) 주민등록인구통계자료

자료 : 농축산과, 경기도 『주민등록인구통계』

COASTLINE & ISLANDS

Island			
면적 (㎢)	세대[2]	인구[2] (명)	
Area	Households	Population	
-	-	-	1993
-	-	-	1994
-	-	-	1995
-	-	-	1996
-	-	-	1997
-	-	-	1998
			1999
-	-	-	**2000**
			Poseung-myeon
			Hyeondok-myeon

Ⅲ. 인 구
1. 인 구 추 이

단위 : 세대, 명

연 별	세대[1] Number of households	인구[2] Population	남 Male	여 Female	인구밀도 Population density
1980	49,149	234,133	117,005	117,128	570
1981	50,844	235,286	117,420	117,866	566
1982	52,036	239,230	119,725	119,505	576
1983	55,034	245,749	123,688	122,061	569
1984	56,257	250,080	126,285	123,795	579
1985	58,775	246,892	124,495	122,397	572
1986	60,482	250,860	125,911	124,949	581
1987	62,288	254,839	127,878	126,961	585
1988	64,681	260,380	131,007	129,373	597
1989	66,888	264,660	133,499	131,161	607
1990	70,448	271,854	137,211	134,643	620
1991	81,254	276,356	139,307	137,049	630
1992	88,466	289,966	145,941	144,025	661
1993	92,598	299,633	150,883	148,750	680
1994	97,874	313,148	158,154	154,994	711
1995	102,182	322,637	163,032	159,605	737
1996	108,897	337,437	170,736	166,701	747
1997	114,646	348,012	175,907	172,105	771
1998	113,296	348,502	175,824	172,678	771
1999	115,822	354,270	178,536	175,734	784
2000	**118,218**	**359,073**	**181,117**	**177,956**	**794**

주 1)외국인세대 제외('98부터 적용)
2)외국인 포함
자료 : 통계청「인구주택총조사결과」,경기도「주민등록인구통계」

POPULATION
POPULATION TREND

Unit : Household, Person

면적 (㎢) Area	세대당인구 Person per household	65세이상 고령자 Person 65years old & over	외국인 인 구 Foreigner	남 Male	여 Female	
410.68	4.8	...	...	...	...	1980
415.77	4.6	...	...	...	...	1981
414.97	4.6	...	...	...	...	1982
431.69	4.5	...	...	...	...	1983
431.70	4.4	...	...	...	...	1984
431.64	4.2	...	...	...	...	1985
431.79	4.1	...	...	...	...	1986
435.77	4.1	...	...	...	...	1987
435.83	4.0	...	...	...	...	1988
436.04	4.0	...	...	...	...	1989
438.80	3.9	...	...	...	...	1990
438.77	3.4	...	...	...	...	1991
438.99	3.3	...	...	...	...	1992
440.38	3.2	...	...	...	...	1993
440.38	3.2	17,708	738	498	240	1994
437.58	3.2	18,019	1,001	638	363	1995
451.55	3.1	19,701	1,536	1,012	524	1996
451.38	3.0	20,881	2,004	1,378	626	1997
452.26	3.0	23,684	1,808	1,183	625	1998
452 13	3.0	23,193	2,089	1,162	927	1999
452.31	**3.0**	**24,733**	**2,970**	**1,528**	**1,442**	**2000**

2. 세대 및 인 구(주민등록)

단위 : 세대, 명, 명/㎢, ㎢

연 별 읍면동별	세대[1]) Number of households	인구[2]) Population								
		합계			한국인			외국인		
		계	남	여	계	남	여	계	남	여
1993	92,598	299,633	150,883	148,750	299,633	150,883	148,750			
1994	97,874	313,148	158,154	154,994	313,148	158,154	154,994			
1995	102,182	322,637	163,032	159,605	322,637	163,032	159,605			
1996	108,897	337,437	170,736	166,701	337,437	170,736	166,701			
1997	114,646	348,012	175,907	172,105	348,012	175,907	172,105			
1998	113,296	348,502	175,824	172,678	348,502	175,824	172,678			
1999	115,822	352,181	177,374	174,807	352,181	177,374	174,807			
2000	**118,218**	**359,073**	**181,117**	**177,956**	**356,103**	**179,589**	**176,514**	**2,970**	**1,528**	**1,442**
팽성읍	9,465	26,751	13,494	13,257	26,498	13,415	13,083	253	79	174
진위면	5,239	15,150	7,727	7,423	14,940	7,608	7,332	210	119	91
서탄면	1,600	4,998	2,616	2,382	4,678	2,446	2,232	320	170	150
고덕면	4,658	15,218	7,841	7,377	15,051	7,742	7,309	167	99	68
오성면	2,188	6,570	3,344	3,226	6,546	3,327	3,219	24	17	7
청북면	2,387	7,097	3,671	3,426	7,024	3,613	3,411	73	58	15
포승면	5,165	15,597	8,088	7,509	15,582	8,079	7,503	15	9	6
현덕면	2,478	7,318	3,706	3,612	7,307	3,699	3,608	11	7	4
안중면	6,194	18,662	9,445	9,217	18,570	9,418	9,152	92	27	65
중앙동	9,487	30,008	14,998	15,010	29,959	14,978	14,981	49	20	29
서정동	11,134	33,197	16,631	16,566	33,134	16,610	16,524	63	21	42
송탄동	1,596	4,731	2,730	2,001	4,209	2,301	1,908	522	429	93
지산동	4,007	11,780	5,864	5,916	11,742	5,847	5,895	38	17	21
송북동	6,908	21,779	10,874	10,905	21,647	10,826	10,821	132	48	84
신장1동	2,721	6,971	3,167	3,804	6,558	3,146	3,412	413	21	392
신장2동	3,566	9,755	4,806	4,949	9,694	4,788	4,906	61	18	43
신평동	7,464	21,686	10,799	10,887	21,628	10,776	10,852	58	23	35
원평동	5,012	15,052	7,508	7,544	15,045	7,503	7,542	7	5	2
통복동	2,205	6,144	3,119	3,025	6,113	3,101	3,012	31	18	13
비전1동	5,350	16,711	8,444	8,267	16,672	8,427	8,245	39	17	22
비전2동	11,819	39,178	19,612	19,566	39,046	19,539	19,507	132	73	59
세교동	7,575	24,720	12,633	12,087	24,460	12,400	12,060	260	233	27

주 1) 외국인세대 제외('98년 부터 적용)
2) 외국인 포함
자료 : 경기도「주민등록인구통계」

HOUSEHOLD AND POPULATION
(RESIDENT REGISTRATION)

Unit : Household, Person, Person/㎢, ㎢

인구밀도		세대당인구	65세이상 고령자 Person 65 years old and over			
Population density	면 적(㎢) Area	Persons Per household	계 Total	한국인 Korean	외국인 Foreigner	
680	440.38	3.2	...	..	...	1993
711	440.38	3.2	17,708	..	...	1994
737	437.58	3.2	18,019	...	...	1995
747	451.55	3.1	19,701	...	...	1996
771	451.38	3.0	20,881	20,864	17	1997
771	452.26	3.1	21,900	21,876	24	1998
779	452.13	3.0	23,193	23,169	24	1999
794	**452.31**	**3.0**	**24,733**	**24,706**	**27**	**2000**
470	56.91	2.8	2,898	2,891	7	Paengseong-eup
444	34.10	2.9	1,026	1,026		Jinwi-myeon
174	28.70	3.1	664	664		Seotan-myeon
426	35.70	3.3	1,177	1,177		Godeok-myeon
203	32.40	3.0	812	812		Oseong-myeon
135	52.50	3.0	1,133	1,133		Cheongbuk-myeon
291	53.60	3.0	1,394	1,394		Poseung-myeon
157	46.70	3.0	937	937		Hyeondeok-myeon
650	28.70	3.0	1,219	1,219		Anjung-myeon
3,449	8.70	3.2	1,591	1,590	1	Jungang-dong
16,599	2.00	3.0	1,669	1,664	5	Seojeong-dong
232	20.40	3.0	540	539	1	Songtan-dong
16,829	0.70	2.9	675	672	3	Jisan-dong
3,025	7.20	3.2	1,108	1,108		Songbuk-dong
4,101	1.70	2.6	551	549	2	Sinjang 1(il)-dong
16,258	0.60	2.7	825	822	3	Sinjang 2(i)-dong
3,388	6.40	2.9	1,294	1,293	1	Sinpyeong-dong
3,136	4.80	3.0	870	870		Wonpyeong-dong
15,360	0.40	2.8	505	505		Tongbok-dong
1,107	15.10	3.1	1,022	1,019	3	Bijeon 1(il)-dong
5,597	7.00	3.3	1,797	1,796	1	Bijeon 2(i)-dong
3,090	8.00	3.3	1,026	1,026		Segyo-dong

3. 읍·면 동별 세대 및 인구

단위 : 세대, 명

연별 읍면동별	세대[1] Number of households	인구[2] Population	남 Male	여 Female	한국인 Korean
1993	92,598	299,633	150,883	148,750	...
1994	97,874	313,148	158,154	154,994	312,410
1995	102,182	322,637	163,032	159,605	321,636
1996	108,897	337,437	170,736	166,701	335,901
1997	114,646	348,012	175,907	172,105	346,008
1998	113,296	348,502	175,824	172,678	346,694
1999	115,822	354,270	178,536	175,734	352,181
2000	**118,218**	**359,073**	**181,117**	**177,956**	**356,103**
팽성읍	9,465	26,751	13,494	13,257	26,498
진위면	5,239	15,150	7,727	7,423	14,940
서탄면	1,600	4,998	2,616	2,382	4,678
고덕면	4,658	15,218	7,841	7,377	15,051
오성면	2,188	6,570	3,344	3,226	6,546
청북면	2,387	7,097	3,671	3,426	7,024
포승면	5,165	15,597	8,088	7,509	15,582
현덕면	2,478	7,318	3,706	3,612	7,307
안중면	6,194	18,662	9,445	9,217	18,570
중앙동	9,487	30,008	14,998	15,010	29,959
서정동	11,134	33,197	16,631	16,566	33,134
송탄동	1,596	4,731	2,730	2,001	4,209
지산동	4,007	11,780	5,864	5,916	11,742
송북동	6,908	21,779	10,874	10,905	21,647
신장1동	2,721	6,971	3,167	3,804	6,558
신장2동	3,566	9,755	4,806	4,949	9,694
신평동	7,464	21,686	10,799	10,887	21,628
원평동	5,012	15,052	7,508	7,544	15,045
통복동	2,205	6,144	3,119	3,025	6,113
비전1동	5,350	16,711	8,444	8,267	16,672
비전2동	11,819	39,178	19,612	19,566	39,046
세교동	7,575	24,720	12,633	12,087	24,460

주 1) 외국인세대 제외(98부터 적용)
자료 : 경기도 『주민등록인구통계』

HOUSEHOLDS AND POPULATION BY EUP· MYEON· DONG

Unit : Household, Person

외국인					
남 Male	여 Female	Foreigner	남 Male	여 Female	
...	...	...	...	...	1993
157,656	154,754	738	498	240	1994
162,394	159,242	1,001	638	363	1995
169,724	166,177	1,536	1,012	524	1996
174,529	171,479	2,004	1,378	626	1997
174,641	172,053	1,808	1,183	625	1998
177,374	174,807	2,089	1,162	927	1999
179,589	**176,514**	**2,970**	**1,528**	**1,442**	**2000**
13,415	13,083	253	79	174	Paengseong-eup
7,608	7,332	210	119	91	Jinwi-myeon
2,446	2,232	320	170	150	Seotan-myeon
7,742	7,309	167	99	68	Godeok-myeon
3,327	3,219	24	17	7	Oseong-myeon
3,613	3,411	73	58	15	Cheongbuk-myeon
8,079	7,503	15	9	6	Poseung-myeon
3,699	3,608	11	7	4	Hyeondeok-myeon
9,418	9,152	92	27	65	Anjung-myeon
14,978	14,981	49	20	29	Jungang-dong
16,610	16,524	63	21	42	Seojeong-dong
2,301	1,908	522	429	93	Songtan-dong
5,847	5,895	38	17	21	Jisan-dong
10,826	10,821	132	48	84	Songbuk-dong
3,146	3,412	413	21	392	Sinjang 1(il)-dong
4,788	4,906	61	18	43	Sinjang 2(i)-dong
10,776	10,852	58	23	35	Sinpyeong-dong
7,503	7,542	7	5	2	Wonpyeong-dong
3,101	3,012	31	18	13	Tongbok-dong
8,427	8,245	39	17	22	Bijeon 1(il)-dong
19,539	19,507	132	73	59	Bijeon 2(i)-dong
12,400	12,060	260	233	27	Segyo-dong

4. 연령별(5세계급) 및 성별인구[1)]

단위 : 명, %

성별 (5세 계급별)	1999					
	인 구			구성비		
	Population	남 Male	여 Female	Composition	남 Male	여 Female
총 계	**352,181**	**177,374**	**174,807**	**100.0**	**50.4**	**49.6**
0 ~ 4세	30,104	15,621	14,483	8.5	4 4	4.1
5 ~ 9	30,198	15,743	14,455	8.6	4.5	4.1
10 ~ 14	23,324	11,932	11,392	6.6	3.4	3.2
15 ~ 19	24,778	12,680	12,098	7.0	3.6	3.4
20 ~ 24	25,061	12,615	12,446	7.1	3.6	3.5
25 ~ 29	35,175	17,716	17,459	10.0	5.0	5.0
30 ~ 34	37,837	19,262	18,575	10.7	5.5	5.3
35 ~ 39	36,040	19,435	16,605	10.2	5.5	4.7
40 ~ 44	26,898	14,426	12,472	7.6	4.1	3.5
45 ~ 49	17,042	8,718	8,324	4.8	2.5	2.4
50 ~ 54	14,525	7,234	7,291	4.1	2.1	2.1
55 ~ 59	14,366	6,665	7,701	4.1	1.9	2.2
60 ~ 64	13,664	6,198	7,466	3.9	1.8	2.1
65 ~ 69	9,310	3,936	5,374	2.6	1.1	1.5
70 ~ 74	6,208	2,383	3,825	1.8	0.7	1.1
75 ~ 79	4,173	1,661	2,512	1.2	0.5	0.7
80 ~ 84	2,158	777	1,381	0.6	0.2	0.4
85세이상	986	303	683	0.3	0.1	0.2
연령미상	334	69	265	0.1	0.0	0.1

주 1)외국인 제외
자료 : 5,0자년도는 통계청「인구주택총조사보고서」, 기타년도는 경기도「주민등록인구통계」

POPULATION, BY AGE(5-YEAR AGE GROUP) AND GENDER

Unit : Person, %

2000						
인 구			구성비			
Population	남 Male	여 Female	Composition	남 Male	여 Female	
356,103	**179,589**	**176,514**	**100.0**	**50.4**	**49.6**	**Total**
29,314	15,266	14,048	8.2	4.3	7.8	0 ~ 4years
31,135	16,154	14,981	8.7	4.5	8.3	5 ~ 9
23,940	12,302	11,638	6.7	6.7	6.5	10 ~ 14
24,226	12,418	11,808	6.8	6.8	6.6	15 ~ 19
24,845	12,703	12,142	7.0	7.0	6.8	20 ~ 24
33,317	16,793	16,524	9.4	9.4	9.2	25 ~ 29
37,733	19,142	18,591	10.6	10.6	10.4	30 ~ 34
35,845	19,224	16,621	10.1	10.1	9.3	35 ~ 39
29,434	15,806	13,628	8.3	8.3	7.6	40 ~ 44
18,871	9,730	9,141	5.3	5.3	5.1	45 ~ 49
14,939	7,448	7,491	4.2	4.2	4.2	50 ~ 54
14,133	6,540	7,593	4.0	4.0	4.2	55 ~ 59
13,665	6,264	7,401	3.8	3.8	4.1	60 ~ 64
10,168	4,370	5,798	2.9	2.9	3.2	65 ~ 69
6,624	2,551	4,073	1.9	1.9	2.3	70 ~ 74
4,317	1,679	2,638	1.2	1.2	1.5	75 ~ 79
2,256	805	1,451	0.6	0.6	0.8	80 ~ 84
1,348	395	953	0.4	0.4	0.5	85 & Over
-	-	-		0.0	0.0	unknown

5. 인 구 동 태

단위 : 명, 쌍

연 별	출 생 Birth	사 망 Death
1993	5,355	1,634
1994	5,649	1,779
1995	6,641	2,033
1996	6,153	1,754
1997	6,420	1,837
1998	5,956	1,876
1999	5,440	1,842
2000	**5,587**	**1,922**

자료 : 통계청「인구동태통계연보」

6. 인 구 이 동

단위 : 명, %

연 별	총이동 Total migration				시군내이동		시군간이동(도내)	
	전입(A)		전출(B)		(전입=전출)		전입	
	In-migrants	이동률 Rate	Out-migrants	이동률 Rate	Intra si&gun	이동률 Rate	In-migrants	이동률 Rate
1993	59,996	20.0	53,926	17.9	...	...	41,550	13 8
1994	66,560	21.2	56,813	18.1	...	...	48,391	15 4
1995	65,974	20.0	56,714	17.6	...	...	46,751	14 5
1996	71,251	21.7	61,091	18.6	34,734	10.6	16,393	5 0
1997	68,414	20.1	62,900	18.4	33,560	9.8	14,707	4 3
1988	55,315	16.0	57 899	16.7	28.144	8.1	11 057	3 2
1999	70,268	20.1	68,397	19.6	35,662	10.2	13,279	3 8
2000	**63,518**	**17.9**	**63,023**	**17.8**	**30,831**	**8.7**	**13,142**	**3.7**

주 : 이동률 = 이동자수 / [{(작년말인구+금년말인구)÷ 2}× 100] 단,외국인제외
자료 : 통계청「인구이동통계연보」

VITAL STATISTICS

Unit : Person, Cases

혼 인 Marriage	이 혼 Divorce	
2,866	429	1993
3,049	534	1994
3,658	602	1995
3,453	701	1996
3,252	694	1997
2,496	889	1998
2,825	1,046	1999
2,582	**1,031**	**2000**

INTERNAL MIGRATION

Unit : Person, %

Inter- Si & Gun		시도간 Inter-Si(M), Do				순이동(A-B) Net-migrants		
전출		전입(A)		전출(B)				
Out-migrants	이동률 Rate	In-migrants	이동률 Rate	Out-migrants	이동률 Rate		이동률 Rate	
38,248	12 7	18,446	6.1	15,678	5.2	2,768	0.8	1993
43,197	13.7	18,169	5.8	13,616	4.3	4,553	1 4	1994
42,217	13.1	19,223	6.0	14,497	4 5	4,726	1 4	1995
11,004	3.3	20,124	6 1	15,353	4.7	4,771	1.5	1996
12,664	3 7	20,147	5.9	16,676	4 9	5,514	1.6	1997
13,370	3.9	16,114	4.7	16,385	4 7	-2,584	-0.7	1998
14,647	4.2	21,327	6 1	18,088	5.2	1,871	0.5	1999
16,366	**4.6**	**19,545**	**5.5**	**15,826**	**4.5**	**495**	**0.1**	**2000**

7. 주요국적별 외국인 등록현황

단위 : 명

연별 읍면동별	총계 Total			중국 China			미국 United States			필리핀 Philippines		
	계 Sub-Total	남 Male	여 Female	계 Total	남 Male	여 Female	계 Total	남 Male	여 Female	계 Total	남 Male	여 Female
1998	1,808	1,183	625	521	317	204	369	194	175	128	51	77
1999	2,089	1,162	927	540	280	260	275	141	134	331	64	267
2000	**2,970**	**1,528**	**1,442**	**794**	**393**	**401**	**277**	**131**	**146**	**570**	**119**	**451**
팽성읍	253	79	174	33	18	15	39	14	25	75	10	65
진위면	210	119	91	87	28	59	3	-	3	10	9	1
서탄면	320	170	150	203	71	132	2	-	2	31	26	5
고덕면	167	99	68	56	32	24	5	1	4	23	11	12
오성면	24	17	7	10	10	-	-	-	-	2	-	2
청북면	73	58	15	17	14	3	-	-	-	12	2	10
포승면	15	9	6	1	-	1	2	-	2	1	-	1
현덕면	11	7	4	-	-	-	1	-	1	3	-	3
안중면	92	27	65	63	17	46	13	7	6	1	-	1
중앙동	49	20	29	5	-	5	24	15	9	1	-	1
서정동	63	21	42	9	-	9	18	10	8	4	-	4
송탄동	522	429	93	148	112	36	1	-	1	36	34	2
지산동	38	17	21	10	2	8	17	9	8	1	-	1
송북동	132	48	84	5	-	5	38	14	24	45	2	43
신장1동	413	21	392	4	-	4	15	11	4	271	4	267
신장2동	61	18	43	4	-	4	13	7	6	24	2	22
신평동	58	23	35	17	4	13	12	3	9	12	7	5
원평동	7	5	2	1	-	1	2	2	-	-	-	-
통복동	31	18	13	16	9	7	8	5	3	1	-	1
비전1동	39	17	22	25	11	14	6	4	2	1	-	1
비전2동	132	73	59	10	5	5	49	25	24	2	-	2
세교동	260	233	27	70	60	10	9	4	5	14	12	2

자료 : 경기도「주민등록인구통계」

REGISTERED FOREIGNERS BY NATIONALITY

Unit : Person

베트남 Vietnam			일본 Japan			영국 United Kingdom			기타 Other			
계 Total	남 Male	여 Female	계 Total	남 Male	여 Female	계 Total	남 Male	여 Female	계 Total	남 Male	여 Female	
191	139	52	51	14	37	2	1	1	546	467	79	1998
210	159	51	65	21	44	4	3	1	664	494	170	1999
320	**230**	**90**	**88**	**36**	**52**	**3**	**2**	**1**	**918**	**617**	**301**	**2000**
15	9	6	2	-	2				89	28	61	Paengseong-eup
31	23	8	11	8	3				68	51	17	Jinwi-myeon
44	35	9	-	-	-				40	38	2	Seotan-myeon
20	16	4	2	-	2				61	39	22	Godeok-myeon
6	4	2	-	-	-				6	3	3	Oseong-myeon
4	4	-	2	1	1				38	37	1	Cheongbuk-myeon
4	4	-	2	-	2	1	1		4	4	-	Poseung-myeon
-	-	-	-	-	-				7	7	-	Hyeondeok-myeon
2	-	2	7	-	7				6	3	3	Anjung-myeon
1	-	1	5	-	5				13	5	8	Jungang-dong
-	-	-	11	1	10				21	10	11	Seojeong-dong
132	85	47	-	-	-				205	198	7	Songtan-dong
-	-	-	3	1	2				7	5	2	Jisan-dong
-	-	-	7	6	1	1	1		36	25	11	Songbuk-dong
5	1	4	1	1	-				117	4	113	Sinjang 1(il)-dong
1	-	1	-	-	-				19	9	10	Sinjang 2(i)-dong
-	-	-	4	2	2				13	7	6	Sinpyeong-dong
-	-	-	1	-	1				3	3	-	Wonpyeong-dong
-	-	-	5	4	1				1	-	1	Tongbok-dong
-	-	-	2	-	2				5	2	3	Bijeon 1(il)-dong
14	14	-	19	10	9	1		1	37	19	18	Bijeon 2(i)-dong
41	35	6	4	2	2				122	120	2	Segyo-dong

Ⅳ. 노 동
1. 노 동 조 합

단위 : 개, 명

연별 산업연맹별	계 Total				단위노동조합	
	조합수	조합원 No. of union members			조합수	조합원
	Number of Unions	계 Total	남 Male	여 Female	Number of Unions	계 Total
1993	...	...	...	...	...	...
1994	47	6,288	5,007	1,281	40	5,582
1995	47	6,013	4,800	1,213	46	5,812
1996	49	5,458	4,191	1,267	47	5,137
1997	45	5,006	3,887	1,119	41	4,372
1998	51	4,490	3,521	969	45	3,722
1999	49	4,469	3,692	777	43	3,718
2000	**50**	**3,716**	**2,857**	**859**	**48**	**3,545**
섬유						
전력						
외국기관	1	20	7	13	1	20
항운	1	155	155		1	155
금융						
화학	14	1,932	1,249	683	14	1,932
금속	4	296	422	34	11	456
연합	5	275	268	7	3	104
출판						
자동차						
관광						
택시	4	314	360		5	360
공공서비스	4	41	35	6	4	41
사무						
언론						
병원	1	15	10	5	1	15
대학						
건설	2	162	346	99	5	445
금속산업	7	160				
민주택시	1	46				
건설일용	3	283				
기타	3	17	5	12	3	17

자료 : 항만공업과

LABOR
LABOR UNIONS

Unit : Establishment, Person

Unit Unions		지부또는분회등 Chapter & Branches				
No. of union members		조합수	조합원	No. of union members		
남 Male	여 Female	Number of Unions	계 Total	남 Male	여 Female	
...	...	...	...	...	...	1993
4,321	1,261	6	586	573	13	1994
4,612	1,200	1	201	188	13	1995
3,883	1,254	1	201	188	13	1996
3,267	1,105	3	514	500	14	1997
2,768	954	6	768	753	15	1998
2,960	758	6	751	732	19	1999
2,686	**859**	**2**	**171**	**171**	-	**2000**
						Textile
						Energy
7	13					Foreign institution
155						Port & Trans.
						Financial institution
1,249	683					Chemistry
422	34					Metal industry
97	7	2	171	171		Federation
						Publication
						Automobile transport
						Tourist industry
360						Taxi
35	6					Public service
						Clerical & Finance
						Press
10	5					Hospital
						University
346	99					Construction
						Metal working industry
						Democratic taxi]
						Construction daily necessity
5	12					Others

2. 읍· 면· 동별 노동조합

단위 : 개, 명

연 별 읍면동별	계 Total				단위노동조합	
	조합수	조합원 No of union members			조합수	조합원
	Number of Unions	계 Total	남 Male	여 Female	Number of Unions	계 Total
1997	45	5,006	3,887	1,119	41	4,372
1998	51	4,490	3,521	969	45	3,722
1999	49	4,469	3,692	777	43	3,718
2000	**50**	**3,716**	**2,857**	**859**	**48**	**3,545**
팽성읍	1	9	3	6	1	9
진위면	5	771	535	236	5	771
서탄면	4	199	153	46	4	199
고덕면	3	274	247	27	3	274
오성면	1	185	184	1	1	185
청북면						
포승면	4	215	201	14	4	215
현덕면						
안중면	3	642	229	413	2	550
중앙동	3	180	121	59	3	180
서정동						
송탄동	9	264	241	23	9	264
지산동						
송북동	2	90	90		2	90
신장1동	2	34	14	20	2	34
신장2동	1	160	160		1	160
신평동	3	142	140	2	3	142
원평동						
통복동						
비전1동	1	146	146		1	146
비전2동	7	343	331	12	6	264
세교동	1	62	62		1	62

자료 : 항만공업과

LABOR UNION BY EUP/MYEON/DONG

Unit Establishment , Person

Unit Unions		지부또는분회등 Chapter & Branches				
No. of union members		조합수	조합원 No. of union members			
남 Male	여 Female	Number of Unions	계 Total	남 Male	여 Female	
3,267	1,105	3	514	500	14	1997
2,768	954	6	768	753	15	1998
2,960	758	6	751	732	19	1999
2,686	**859**	**2**	**171**	**171**	-	**2000**
3	6					Paengseong-eup
535	236					Jinwi-myeon
153	46					Seotan-myeon
247	27					Godeok-myeon
184	1					Oseong-myeon
						Cheongbuk-myeon
201	14					Poseung-myeon
						Hyeondeok-myeon
137	413	1	92	92		Anjung-myeon
121	59					Jungang-dong
						Seojeong-dong
241	23					Songtan-dong
						Jisan-dong
90						Songbuk-dong
14	20					Sinjang 1(il)-dong
160						Sinjang 2(i)-dong
140	2					Sinpyeong-dong
						Wonpyeong-dong
						Tongbok-dong
146						Bijeon 1(ıl)-dong
252	12	1	79	79		Bijeon 2(i)-dong
62						Segyo-dong

3. 산업연맹별 노동조합(3-1)

단위 : 개소, 명

년 별 읍면동별	합 계 Total		섬 유 Textile		전 력 Energy		외국기관 Foreign organization	
	조합수 Unions	조합원수 Membership	조합수 Unions	조합원수 Membership	조합수 Unions	조합원수 Membership	조합수 Unions	조합원수 Membership
1997	45	5,006	-	-	-	-	1	25
1998	51	4,490	-	-	-	-	1	25
1999	49	4,469	-	-	-	-	1	20
2000	**50**	**3,716**	**-**	**-**	**-**	**-**	**1**	**20**
팽성읍	1	9						
진위면	5	771						
서탄면	4	199						
고덕면	3	274						
오성면	1	185						
청북면	-							
포승면	4	215						
현덕면	-							
안중면	3	642						
중앙동	3	180						
서정동	-							
송탄동	9	264						
지산동	-							
송북동	2	90						
신장1동	2	34					1	20
신장2동	1	160						
신평동	3	142						
원평동	-							
통복동	-							
비전1동	1	146						
비전2동	7	343						
세교동	1	62						

자료 : 항만공업과,노동부『전국노동조합조직현황』

LABOR UNIONS BY INDUSTRIAL FEDERATION

Unit : Establishment , Person

통 신 Post & Tele.		항 운 Marine tranport		금 융 Banking & finance		화 학 Chemicals		
조합수 Unions	조합원수 Membership	조합수 Unions	조합원수 Membership	조합수 Unions	조합원수 Membership	조합수 Unions	조합원수 Membership	
-	-	-	-	-	-	12	1,816	1997
-	-	-	-	-	-	14	2,128	1998
-	-	1	70	-	-	12	1,844	1999
-	**-**	**1**	**155**	**-**	**-**	**14**	**1,932**	**2000**
								Paengseong-eup
						5	771	Jinwi-myeon
						1	133	Seotan-myeon
						3	274	Godeok-myeon
						1	185	Oseong-myeon
								Cheongbuk-myeon
		1	155			2	25	Poseung-myeon
								Hyeondeok-myeon
						1	385	Anjung-myeon
						1	159	Jungang-dong
								Seojeong-dong
								Songtan-dong
								Jisan-dong
								Songbuk-dong
								Sinjang 1(il)-dong
								Sinjang 2(i)-dong
								Sinpyeong-dong
								Wonpyeong-dong
								Tongbok-dong
								Bijeon 1(il)-dong
								Bijeon 2(i)-dong
								Segyo-dong

3. 산업연맹별 노동조합(3-2)

단위 : 개소, 명

년별 읍면동별	금속 Metal		연합 United		출판 Printing		자동차 Automobile	
	조합수 Unions	조합원수 Membership	조합수 Unions	조합원수 Membership	조합수 Unions	조합원수 Membership	조합수 Unions	조합원수 Membership
1997	3	433	7	593	-	-	5	577
1998	6	191	7	532	-	-	5	527
1999	7	371	5	469	-	-	4	526
2000	**4**	**296**	**5**	**275**	**-**	**-**	**-**	**-**
팽성읍								
진위면								
서탄면	1	12						
고덕면								
오성면								
청북면								
포승면								
현덕면								
안중면			1	92				
중앙동								
서정동								
송탄동	2	159						
지산동								
송북동			2	90				
신장1동			1	14				
신장2동								
신평동								
원평동								
통복동								
비전1동								
비전2동	1	125	1	79				
세교동								

자료 : 항만공업과,노동부『전국노동조합조직현황』

LABOR UNIONS BY INDUSTRIAL FEDERATION(Cont'd)

Unit · Establishment , Person

관광 Tourism		택시 Taxi		민주택시 Democratic Taxi		사무 Clerical & Finance		
조합수 Unions	조합원수 Membership	조합수 Unions	조합원수 Membership	조합수 Unions	조합원수 Membership	조합수 Unions	조합원수 Membership	
-	-	12	816	-	-	-	-	1997
-	-	12	754	-	-	-	-	1998
-	-	12	868	-	-	-	-	1999
-	**-**	**4**	**314**	**1**	**46**	**-**	**-**	**2000**
								Paengseong-eup
								Jinwi-myeon
								Seotan-myeon
								Godeok-myeon
								Oseong-myeon
								Cheongbuk-myeon
								Poseung-myeon
								Hyeondeok-myeon
								Anjung-myeon
								Jungang-dong
								Seojeong-dong
								Songtan-dong
								Jisan-dong
								Songbuk-dong
								Sinjang 1(il)-dong
		1	160					Sinjang 2(i)-dong
		1	40					Sinpyeong-dong
								Wonpyeong-dong
								Tongbok-dong
								Bijeon 1(il)-dong
		1	52	1	46			Bijeon 2(i)-dong
		1	62					Segyo-dong

3. 산업연맹별 노동조합(3-3)

단위 : 개소, 명

년 별 읍면동별	언 론 Press		병원 Hospital		대 학 University		건 설 Construction		전문기술 Skilled personnelC	
	조합수 Unions	조합원수 Membership	조합수 Unions	조합원수 Membership	조합수 Unions	조합원수 Membership	조합수 Unions	조합원수 Membership	조합수 Unions	조합원수 Membership
1997	-	-	-	-	-	-	1	244	1	11
1998	-	-	-	-	-	-	1	201	1	9
1999	-	-	-	-	-	-	4	280	1	9
2000	**-**	**-**	**1**	**15**	**-**	**-**	**2**	**162**	**-**	**-**
팽성읍										
진위면										
서탄면										
고덕면										
오성면										
청북면										
포승면										
현덕면										
안중면										
중앙동			1	15						
서정동										
송탄동							1	16		
지산동										
송북동										
신장1동										
신장2동										
신평동										
원평동										
통복동										
비전1동							1	146		
비전2동										
세교동										

자료 : 공업과,노동부『전국노동조합조직현황』

LABOR UNIONS BY INDUSTRIAL FEDERATION(Cont'd)

Unit : Establishment , Person

건설일용 Construction daily necessity		공공서비스 Public service		금속산업 Metal working industry		기 타 Other		
조합수 Unions	조합원수 Membership	조합수 Unions	조합원수 Membership	조합수 Unions	조합원수 Membership	조합수 Unions	조합원수 Membership	
-	-	-	-	-	-	3	491	1997
-	-	-	-	-	-	4	123	1998
-	-	-	-	-	-	2	12	1999
3	**283**	**4**	**41**	**7**	**160**	**3**	**17**	**2000**
		1	9					Paengseong-eup
								Jinwi-myeon
				2	54			Seotan-myeon
								Godeok-myeon
								Oseong-myeon
								Cheongbuk-myeon
				1	35			Poseung-myeon
								Hyeondeok-myeon
1	165							Anjung-myeon
		1	6					Jungang-dong
								Seojeong-dong
		1	13	4	71	1	5	Songtan-dong
								Jisan-dong
								Songbuk-dong
								Sinjang 1(il)-dong
								Sinjang 2(i)-dong
1	100					1	2	Sinpyeong-dong
								Wonpyeong-dong
								Tongbok-dong
								Bijeon 1(il)-dong
1	18	1	13			1	10	Bijeon 2(i)-dong
								Segyo-dong

4. 노사분규 발생

단위 : 건

연 별	조정신청(쟁의발생신고) Application for mediation (Industrial actions reported)	쟁의행위신고 Industrial actions reported
1999	5	1
2000	9	3
진위면	1	
고덕면	2	
포승면	1	
송탄동	4	2
비전2동	1	1

자료:항만공업과

LABOR DISPUTES

분규발생	직장폐쇄신고	
Occurrence of labor disputes	Workplace shut-down reported	
1	1	1999
1	**1**	**2000**
		Jinwi-myeon
		Godeok-myeon
		Poseung-myeon
1	1	Songtan-dong
		Bijeon 2(i)-dong

5. 직업훈련현황

단위 : 명

연 별	계 Total			
	입소 Training taken up	수료 Training Completed	취업 Job found	입소 Training taken up
1999	322	251	104	290
2000	**283**	**129**	**71**	**283**
팽성읍	34	14	7	34
진위면	2	1	1	2
서탄면	1	-	-	1
고덕면	14	4	2	14
오성면	3	3	2	3
청북면	1	-	-	1
포승면	4	1	1	4
현덕면	8	4	1	8
안중면	12	7	2	12
중앙동	14	7	3	14
서정동	19	9	5	19
송탄동	5	5	4	5
지산동	13	6	3	13
송북동	3	-	-	3
신장1동	7	2	3	7
신장2동	14	4	3	14
신평동	24	9	5	24
원평동	22	11	5	22
통복동	7	3	3	7
비전1동	16	8	5	16
비전2동	39	20	11	39
세교동	21	11	5	21

자료 : 공업과

VOCATIONAL TRAINING

Unit : Person

고용촉진훈련 Employment promotion training		도민직업훈련 Provided by provincial government			
수료 Training Completed	취업 Job found	입소 Training taken up	수료 Training Completed	취업 Job found	
224	78	31	27	26	1999
129	**71**	**-**	**-**	**-**	**2000**
14	7				Paengseong-eup
1	1				Jinwi-myeon
-	-				Seotan-myeon
4	2				Godeok-myeon
3	2				Oseong-myeon
-	-				Cheongbuk-myeon
1	1				Poseung-myeon
4	1				Hyeondeok-myeon
7	2				Anjung-myeon
7	3				Jungang-dong
9	5				Seojeong-dong
5	4				Songtan-dong
6	3				Jisan-dong
-	-				Songbuk-dong
2	3				Sinjang 1(il)-dong
4	3				Sinjang 2(i)-dong
9	5				Sinpyeong-dong
11	5				Wonpyeong-dong
3	3				Tongbok-dong
8	5				Bijeon 1(il)-dong
20	11				Bijeon 2(i)-dong
11	5				Segyo-dong

Ⅴ. 사업체 총괄

1. 산업대분류별 사업체총괄(2-1)

단위 : 개소, 명

연별 / 대분류별	합계 Total		조직형태별 By tepe of organization							
			개인 Individuals		회사법인 Incorporated company		회사이외법인 Non-business coporation		비법인 Non-corporation	
	사업체수 Estab.	종사자수 Workers	사업체수 Estab.	종사자수 Workers	사업체수 Estab.	종사자수 Workers	사업체수 Estab.	종사자수 Workers	사업체수 Estab.	종사자수 Workers
1997	20,519	106,305	18,500	42,581	938	48,842	516	9,878	565	5,004
1998	19,920	91,300	17,941	40,176	922	39,816	539	9,595	518	1,713
1999	20,638	95,125	18,500	43,017	995	39,893	461	9,544	682	2,671
2000	**21,182**	**107,501**	**18,940**	**47,762**	**1,051**	**44,848**	**472**	**11,497**	**719**	**3,394**
농업및임업	12	278	-	-	4	28	6	238	2	12
어 업			-	-	-	-	-	-	-	-
광 업	3	81	-	-	3	81	-	-	-	-
제 조 업	1,753	40,091	1,269	5,553	476	34,391	7	144	1	3
전기.가스및수도	10	898	-	-	3	124	7	774	-	-
건 설 업	428	3,236	371	2,345	52	813	3	62	2	16
도소매및소매업	6,600	15,506	6,392	13,523	184	1,857	17	104	7	22
숙박및음식점업	4,437	11,273	4,424	11,107	11	139	2	27	-	-
운수창고및통신업	1,614	4,800	1,506	2,083	79	2,391	25	300	4	26
금융및보험업	247	4,170	66	272	121	2,874	54	1,000	6	24
부동산임대 및 사업서비스업	1,055	4,829	910	2,725	79	1,191	16	453	50	460
공공행정 및 사회보장행정	74	3,836	-	-	-	-	74	3,836	-	-
교육및서비스업	766	6,093	633	2,213	12	330	120	3,529	1	21
보건및사회복지사업	534	4,787	410	2,533	-	-	44	751	80	1,503
오락문화 및 운동관련산업	954	1,916	931	1,777	2	56	8	41	13	42
기타공공.수리및 개인서비스업	2,695	5,707	2,028	3,631	25	573	89	238	553	1,265

자료 : 정보통계과

SUMMARY OF INDUSTRIES
SUMMARY OF ESTABLISHMENTS BY INDUSTRY

Unit : Places, Persons

사업체구분별 By type of establishments						
단 독 Single-unit firm		공장,지사 Factories, Branch office		본사,본점 Head office		
사업체수 Estab.	종사자수 Workers	사업체수 Estab.	종사자수 Workers	사업체수 Estab.	종사자수 Workers	
19,785	70,949	679	34,490	55	866	1997
19,315	65,663	556	23,194	49	2,443	1998
19,989	68,716	607	18,831	42	7,578	1999
23,396	**74,982**	**688**	**21,384**	**98**	**11,135**	**2000**
8	60	3	36	1	182	Agricuture and Forestry
-	-	-	-	-	-	Fishing
3	81	-	-	-	-	Mining & Quarrying
1,570	16,647	134	13,410	49	10,034	Manufacturing
2	29	8	869	-	-	Electricity, Gas and Watersupply
411	2,936	13	253	4	47	Construction
6,390	13,935	201	1,491	9	80	Wholesale and Retail trade
4,406	11,105	30	153	1	15	Hotels and Restaurants
4,562	3,892	45	745	7	163	Transport ,Post and telecommunication
90	657	149	3,250	8	263	Institutions and Insurance
1,000	3,979	48	632	7	218	Real Estate, Renting and Leasing
73	3,821	1	15	-	-	Public administration and Defence, Compulsory Social Security
750	5,700	14	341	2	52	Education
527	4,703	6	38	1	46	Health and Social Work
947	1,886	5	18	2	12	Recreational, cultural and sporting activities
2,657	5,551	31	133	7	23	Other Community, repair and personal service activities

1. 산업대분류별 사업체총괄(2-2)

단위 : 개소, 명

연별 / 읍면동별	합계 Total		조직형태별 By tepe of organization							
			개인 Individuals		회사법인 Incorporated company		회사이외법인 Non-business coporation		비법인 Non-corporation	
	사업체수 Estab.	종사자수 Workers	사업체수 Estab.	종사자수 Workers	사업체수 Estab.	종사자수 Workers	사업체수 Estab	종사자수 Workers	사업체수 Estab.	종사자수 Workers
1997	20,519	106,305	18,500	42,581	938	48,842	516	9,878	565	5,004
1998	19,920	91,300	17,941	40,176	922	39,816	539	9,595	518	1,713
1999	20,638	95,125	18,500	43,017	995	39,893	461	9,544	682	2,671
2000	**21,182**	**107,501**	**18,940**	**47,762**	**1,051**	**44,848**	**472**	**11,497**	**719**	**3,394**
팽성읍	1,240	4,060	1105	2559	33	967	33	340	69	194
진위면	519	10,399	389	1522	74	8141	37	687	19	49
서탄면	256	4,718	140	831	76	3227	21	103	19	557
고덕면	489	3,478	375	1164	63	2045	26	177	25	92
오성면	261	1,221	222	568	13	451	24	199	2	3
청북면	317	2,942	215	604	45	1412	20	179	37	747
포승면	696	4,715	589	1325	30	2356	24	936	53	98
현덕면	269	947	233	641	9	144	15	147	12	15
안중면	1,352	4,795	1241	2997	38	1068	37	671	36	59
중앙동	1,445	4,642	1349	2998	31	854	21	658	44	132
서정동	1,812	6,847	1646	4516	74	1503	24	675	68	153
송탄동	353	13,686	174	1021	154	12254	16	397	9	14
지산동	808	2,139	763	1607	10	140	7	115	28	277
송북동	1,106	3,360	1027	2434	22	474	11	263	46	189
신장1동	394	1,071	370	957	3	12	5	60	16	42
신장2동	1,157	2,686	1134	2445	2	19	6	174	15	48
신평동	2,791	9,931	2602	7057	90	1949	38	749	61	176
원평동	549	1,334	514	991	10	155	12	137	13	51
통복동	1,370	3,180	1332	2547	12	124	13	451	13	58
비전1동	843	3,605	749	1917	30	469	28	1095	36	124
비전2동	2,142	10,304	1906	4630	129	2416	42	3060	65	198
세교동	1,013	7,441	865	2431	103	4668	12	224	33	118

자료 : 정보통계과

SUMMARY OF ESTABLISHMENTS BY INDUSTRY(Cont'd)

Unit . Places, Persons

사업체구분별 By type of establishments						
단 독 Single-unit firm		공장,지사 Factories, Branch office		본사,본점 Head office		
사업체수 Estab.	종사자수 Workers	사업체수 Estab.	종사자수 Workers	사업체수 Estab.	종사자수 Workers	
19,785	70,949	679	34,490	55	866	1997
19,315	65,663	556	23,194	49	2,443	1998
19,989	68,716	607	18,831	42	7,578	1999
20,396	**74,982**	**688**	**21,384**	**98**	**11,135**	**2000**
1218	3792	21	228	1	40	Paengseong-eup
482	3959	35	6322	2	118	Jinwi-myeon
230	3388	18	865	8	465	Seotan-myeon
455	2192	16	300	18	986	Godeok-myeon
254	864	6	66	1	291	Oseong-myeon
300	2286	14	553	3	103	Cheongbuk-myeon
674	2083	20	2613	2	19	Poseung-myeon
261	855	7	34	1	58	Hyeondeok-myeon
1324	3747	24	342	4	706	Anjung-myeon
1409	3825	31	389	5	428	Jungang-dong
1720	5240	86	1430	6	177	Seojeong-dong
305	5339	42	2371	6	5976	Songtan-dong
796	2013	10	100	2	26	Jisan-dong
1079	2916	24	301	3	143	Songbuk-dong
389	1029	5	42	0	0	Sinjang 1(il)-dong
1151	2635	4	44	2	7	Sinjang 2(i)-dong
2675	7940	107	1853	9	138	Sinpyeong-dong
539	1258	9	72	1	4	Wonpyeong-dong
1339	2926	30	243	1	11	Tongbok-dong
824	3434	14	133	5	38	Bijeon 1(ıl)-dong
2021	8612	115	1613	6	79	Bijeon 2(i)-dong
951	4649	50	1470	12	1322	Segyo-dong

2. 종사자규모별사업체수 및 종사자수

단위 : 개소, 명

연별 읍면동별	합계 Total		1 - 4명		5 - 9명		10 - 19명		20 - 49명	
	사업체수 Estab.	종사자수 Workers	사업체수 Estab.	종사자수 Workers	사업체수 Estab.	종사자수 Workers	사업체수 Estab.	종사자수 Workers	사업체수 Estab.	종사자수 Workers
1997	20,519	106,305	17,998	31,160	1,274	7,992	567	7,613	455	13,703
1998	19,920	91,300	17,622	29,632	1,169	7,265	534	7,119	399	12,148
1999	20,638	95,125	18,137	31,048	1,284	8,050	572	7,589	425	12,817
2000	**21,182**	**107,501**	**18,167**	**32,480**	**1,526**	**9,597**	**723**	**9,577**	**523**	**15,980**
팽성읍	1,240	4,060	1,105	1,946	73	463	38	479	18	562
진위면	519	10,399	370	619	46	289	43	611	30	936
서탄면	256	4,718	115	253	37	253	43	590	47	1,513
고덕면	489	3,478	366	654	44	289	37	495	33	956
오성면	261	1,221	218	370	23	155	11	152	7	199
청북면	317	2,942	215	390	35	228	28	380	24	725
포승면	696	4,715	615	1,207	43	260	12	152	19	652
현덕면	269	947	237	508	12	74	15	198	4	109
안중면	1,352	4,795	1,199	2,232	85	512	29	357	35	890
중앙동	1,445	4,642	1,293	2,120	91	574	37	515	13	395
서정동	1,812	6,847	1,542	2,782	154	950	61	799	45	1,354
송탄동	353	13,686	163	348	44	302	41	584	59	1,994
지산동	808	2,139	745	1,301	35	217	18	224	10	397
송북동	1,106	3,360	985	1,666	69	437	29	360	18	523
신장1동	394	1,071	352	625	24	159	12	140	6	147
신장2동	1,157	2,686	1,091	1,910	45	291	11	142	9	282
신평동	2,791	9,931	2,430	4,596	218	1,320	79	1,057	48	1,439
원평동	549	1,334	507	839	29	182	8	95	4	136
통복동	1,370	3,180	1,290	2,150	52	321	19	247	4	89
비전1동	843	3,605	699	1,301	86	521	36	469	13	414
비전2동	2,142	10,304	1,844	3,235	166	1,058	68	891	39	1,131
세교동	1,013	7,441	786	1,428	115	742	48	640	38	1,137

자료 : 정보통계과

NUMBER OF ESTABLISHMENTS AND WORKERS BY WORKFORCE SIZE

Unit : Places, Persons

50 - 99명		100 - 299명		300 - 499명		500 - 999명		1,000이상		
사업체수 Estab	종사자수 Workers	사업체수 Estab.	종사자수 Workers	사업체수 Estab.	종사자수 Workers	사업체수 Estab.	종사자수 Workers	사업체수 Estab.	종사자수 Workers	
118	7,912	88	14,479	10	3,724	6	3,804	3	15,918	1997
105	7,135	76	12,125	8	2,931	3	1,637	4	11,308	1998
129	8,319	75	11,884	10	3,962	2	1,109	4	10,347	1999
147	**9,709**	**77**	**12,073**	**12**	**4,502**	**3**	**1,551**	**4**	**12,034**	**2000**
4	229	2	381	-	-	-	-	-	-	Paengseong-eup
15	920	9	1,518	4	1,383	1	523	1	3,600	Jinwi-myeon
8	549	5	1,039	-	-	1	521	-	-	Seotan-myeon
6	422	2	264	1	400	-	-	-	-	Godeok-myeon
1	54	1	291	-	-	-	-	-	-	Oseong-myeon
11	711	4	508	-	-	-	-	-	-	Cheongbuk-myeon
2	126	2	367	2	836	-	-	1	1,115	Poseung-myeon
1	58	-	-	-	-	-	-	-	-	Hyeondeok-myeon
2	115	1	182	-	-	1	507	-	-	Anjung-myeon
7	516	4	522	-	-	-	-	-	-	Jungang-dong
6	363	4	599	-	-	-	-	-	-	Seojeong-dong
27	1,943	16	2,259	2	681	-	-	1	5,575	Songtan-dong
-	-	-	-	-	-	-	-	-	-	Jisan-dong
4	270	1	104	-	-	-	-	-	-	Songbuk-dong
-	-	-	-	-	-	-	-	-	-	Sinjang 1(il)-dong
1	61	-	-	-	-	-	-	-	-	Sinjang 2(i)-dong
9	506	7	1,013	-	-	-	-	-	-	Sinpyeong-dong
1	82	-	-	-	-	-	-	-	-	Wonpyeong-dong
4	259	1	114	-	-	-	-	-	-	Tongbok-dong
8	533	-	-	1	367	-	-	-	-	Bijeon 1(il)-dong
17	1,143	7	1,102	-	-	-	-	1	1,744	Bijeon 2(i)-dong
13	849	11	1,810	2	835	-	-	-	-	Segyo-dong

3. 산업별,사업체수 및 종사자수(2-1)

단위 : 개소, 명

연별 읍면동별	합계 Total		농업및 임업(a) Agriculture and forestry		어업(b) Fishing		광업© Mining & Quarrying	
	사업체수 Estab.	종사자수 Workers	사업체수 Estab.	종사자수 Workers	사업체수 Estab.	종사자수 Workers	사업체수 Estab.	종사자수 Workers
1997	20,519	106,305	25	294	-	-	6	125
1998	19,920	91,300	15	462	-	-	5	118
1999	20,638	95,125	15	452	-	-	5	117
2000	**21,182**	**107,501**	**12**	**278**	**-**	**-**	**3**	**81**
팽성읍	1,240	4,060						
진위면	519	10,399	2	32				
서탄면	256	4,718	1	4				
고덕면	489	3,478	2	8				
오성면	261	1,221	2	21				
청북면	317	2,942	2	23				
포승면	696	4,715					3	81
현덕면	269	947						
안중면	1,352	4,795	1	182				
중앙동	1,445	4,642						
서정동	1,812	6,847						
송탄동	353	13,686						
지산동	808	2,139						
송북동	1,106	3,360						
신장1동	394	1,071						
신장2동	1,157	2,686						
신평동	2,791	9,931	1	7				
원평동	549	1,334						
통복동	1,370	3,180						
비전1동	843	3,605	1	1				
비전2동	2,142	10,304						
세교동	1,013	7,441						

자료 : 정보통계과

NUMBER OF ESTABLISHMENTS AND WORKERS, BY INDUSTRY

Unit : Places, Persons

제조업(d) Manufacturing		전기가스수도(e) Electricity Gas and Water Supply		건설업(f) Construction		도소매 및 소비자용품(g) 수리업 Wholesale and Retail Trade, Repair of noter vehicles Motorcycles and Personal and Household Goods		
사업체수 Estab.	종사자수 Workers	사업체수 Estab.	종사자수 Workers	사업체수 Estab.	종사자수 Workers	사업체수 Estab.	종사자수 Workers	
1,747	41,770	10	477	498	3,644	7,368	16,777	1997
1,568	32,609	12	560	472	3,912	7,075	15,729	1998
1,642	34,931	13	850	411	1,920	6,518	14,023	1999
1,753	**40,091**	**10**	**898**	**428**	**3,236**	**6,600**	**15,506**	**2000**
106	1,170			27	173	337	725	Paengseong-eup
98	7,975	2	8	8	86	106	254	Jinwi-myeon
137	3,670			3	67	30	76	Seotan-myeon
135	2,529	1	7	6	55	107	266	Godeok-myeon
38	571			10	54	56	123	Oseong-myeon
84	1,595			12	87	61	110	Cheongbuk-myeon
35	1,884	3	672	14	85	157	455	Poseung-myeon
19	182			3	6	87	213	Hyeondeok-myeon
71	744			41	345	445	941	Anjung-myeon
104	798			43	355	419	829	Jungang-dong
75	283	2	37	57	655	472	1,177	Seojeong-dong
178	12,699			3	16	49	186	Songtan-dong
36	69			14	34	211	422	Jisan-dong
45	101			10	189	356	757	Songbuk-dong
24	40			1	21	127	266	Sinjang 1(il)-dong
69	131			6	91	627	1,092	Sinjang 2(i)-dong
96	374			60	214	877	2,451	Sinpyeong-dong
41	94			17	50	159	356	Wonpyeong-dong
125	216			8	32	702	1,304	Tongbok-dong
51	216			26	132	205	544	Bijeon 1(ıl)-dong
66	380	2	174	30	251	702	1,838	Bijeon 2(i)-dong
120	4,370			29	238	308	1,121	Segyo-dong

3. 산업별, 사업체수 및 종사자수(2-2)

단위 : 개소, 명

연별 읍면동별	숙박 및 음식점업(h) Hotels and Restaurants		운수, 창고및통신업(I,j) Transport, post and telecommunication		금융, 보험업(k) Institutions and insurance		부동산, 임대 및 사업서비스업(L,M) Real Estate, Renting and lessing	
	사업체수 Estab.	종사자수 Workers	사업체수 Estab.	종사자수 Workers	사업체수 Estab.	종사자수 Workers	사업체수 Estab.	종사자수 Workers
1997	4,488	10,602	1,245	3,877	257	4,610	1,030	4,839
1998	4,413	9,947	1,276	4,125	231	3,668	990	4,147
1999	4,435	10,661	1,386	4,471	243	3,530	1,091	4,839
2000	**4,437**	**11,273**	**1,614**	**4,800**	**247**	**4,170**	**1,055**	**4,829**
팽성읍	263	682	130	157	16	96	41	152
진위면	83	202	67	569	2	23	24	766
서탄면	18	45	12	84	1	12	2	26
고덕면	75	140	37	57	3	17	16	59
오성면	46	93	26	39	3	18	10	22
청북면	48	124	9	14	2	20	12	21
포승면	219	512	30	240	6	35	58	218
현덕면	86	257	12	22	1	13	8	34
안중면	314	782	50	140	25	359	81	154
중앙동	274	524	148	356	5	166	84	274
서정동	398	1,101	170	291	39	867	99	579
송탄동	46	130	23	90	2	12	5	72
지산동	197	506	82	151	8	84	45	149
송북동	194	487	128	303	10	203	66	252
신장1동	121	477	31	37	3	26	14	30
신장2동	236	701	8	20	7	41	22	49
신평동	783	2,018	116	429	56	1,178	127	427
원평동	82	180	62	148	3	15	26	97
통복동	236	437	27	60	15	256	44	186
비전1동	168	447	77	309	9	73	90	381
비전2동	415	1,133	229	946	23	617	137	633
세교동	135	295	140	338	8	39	44	248

자료 : 정보통계과

NUMBER OF ESTABLISHMENTS AND WORKERS, BY INDUSTRY (Cont'd)

Unit : Places, Persons

공공행정 국방 및 사회보장(N) Public Administration and Defence Compulsory social Security		교육서비스업(O) Education		보건, 사회복지사업(P) Health and Social Work		오락,문화및운동관련(Q) Recreational,cultural and sporting activities		기타공공, 사회 및 개인서비스업 Other Community, repair and Personal Service Activities		
사업체수 Estab	종사자수 Workers	사업체수 Estab	종사자수 Workers	사업체수 Estab	종사자수 Workers	사업체수 Estab	종사자수 Workers	사업체수 Estab	종사자수 Workers	
108	3,879	764	4,814	364	2,140	-	-	2,609	8,457	1997
107	3,239	727	4,864	390	2,752	-	-	2,639	5,168	1998
76	3,323	771	5,266	508	3,858	858	1,663	2,666	5,221	1999
74	**3,836**	**766**	**6,093**	**534**	**4,787**	**954**	**1,916**	**2,695**	**5,707**	**2000**
5	66	34	257	16	57	55	97	210	428	Paengseong-eup
3	43	18	208	12	72	20	34	74	127	Jinwi-myeon
4	45	7	58	17	557	2	3	22	71	Seotan-myeon
5	35	21	131	7	28	14	31	60	115	Godeok-myeon
4	84	12	76	3	15	11	16	40	89	Oseong-myeon
4	47	12	81	21	722	10	12	40	86	Cheongbuk-myeon
3	53	24	152	33	66	29	53	82	209	Poseung-myeon
3	48	8	59	4	11	9	14	29	88	Hyeondeok-myeon
4	53	38	330	39	287	61	120	182	358	Anjung-myeon
2	27	59	545	52	283	67	114	188	371	Jungang-dong
5	387	80	493	44	230	117	233	254	514	Seojeong-dong
2	24	6	254	1	6	11	15	27	182	Songtan-dong
2	24	30	151	28	281	51	90	104	178	Jisan-dong
2	30	63	302	33	253	47	86	152	397	Songbuk-dong
1	11	4	35	7	18	7	9	54	101	Sinjang 1(il)-dong
2	23	20	182	7	65	46	95	107	196	Sinjang 2(i)-dong
4	43	77	566	94	1,154	195	415	305	655	Sinpyeong-dong
1	12	23	139	13	54	22	38	100	151	Wonpyeong-dong
3	135	19	101	24	199	20	29	147	225	Tongbok-dong
8	667	39	383	16	114	19	89	134	249	Bijeon 1(il)-dong
6	1,966	133	1,307	48	256	101	232	250	571	Bijeon 2(i)-dong
1	13	39	283	15	59	40	91	134	346	Segyo-dong

Ⅵ. 농 림 수 산 업

1. 농가 및 농가인구

단위 : 호, 명

연 별	농가 Farm households				농가인구	
	계 Total	전업 Full - time	1종겸업 part - time Class. 1	2 종겸업 part - time Class 2	합계 Total	
					계 Total	남 Male
1993	14,450	...	...	...	51,099	...
1994	14,052	...	...	...	54,166	...
1995	13,544	...	...	...	50,008	25,263
1996	13,706	...	...	...	50,337	24,771
1997	13,717	...	...	...	50,316	25,200
1998	13,645	...	...	...	50,142	24,893
1999	14,088	...	...	...	51,413	25,800
2000	**13,159**	**6,623**	**2,649**	**3,887**	**45,231**	**22,617**

주 : 표본조사 결과이며 추계과정에서 끝자리수를 사사오입하여 세목과 합이 불일치함.

자료: 통계청[농어업총조사보고서](5,0년도), [농업기본통계조사보고서] (기타년도)

2. 경지면적

단위 : ha

연 별	농가수 (A) Households	계 (B) Total	논 (C) Rice paddy	밭 (D) Dry paddy
1993	...	25,104	20,288	4,816
1994	...	24,431	19,183	5,248
1995	...	23,758	18,341	5,417
1996	13,706	23,412	17,873	5,539
1997	13,717	23,180	17,693	5,487
1998	13,645	23,218	17,729	5,489
1999	14,088	23,065	17,566	5,499
2000	**13,159**	**23,036**	**17,540**	**5,496**

자료 : 농림부 「경지면적통계」, 농축산과

AGRICULTURE, FORESTRY AND FISHING
FARM HOUSEHOLDS AND POPULATION

Unit : Household , Person

Farm populations						
전업 Full-time		1종겸업 Part-time Class 1		2종겸업 Part-time Class 2		
계 Total	남 Male	계 Total	남 Male	계 Total	남 Male	
...	...	...	...	...	...	1993
...	...	...	...	...	...	1994
...	...	...	...	...	...	1995
...	...	...	...	...	...	1996
...	...	...	...	...	...	1997
...	...	...	...	...	...	1998
...	...	...	...	...	...	1999
						2000

AREA OF CULTIVATED LAND

Unit : ha

가구당 경지면적 Area of cultivated land per household			
계 (B/A) Total	논 (C/A) Rice paddy	밭 (D/A) Dry paddy	
1.44	1.40	0.30	1993
1.70	1.30	0.40	1994
1.75	1.35	0.40	1995
1.71	1.30	0.40	1996
1.69	1.29	0.40	1997
1.70	1.30	0.40	1998
1.64	1.25	0.39	1999
1.75	**1.33**	**0.42**	**2000**

3. 농업진흥지역지정

단위 : ha

연 별 읍면동별	계 Total		농업진흥지역
	필지수 Number of fields	면적 Area	필지수 Number of fields
1993	81,366	15,557.8	76,530
1994	81,366	15,557.8	76,530
1995	81,031	15,520.9	76,240
1996	81,047	15,520.9	76,245
1997	81,047	15,520.6	76,245
1998	81,047	15,520.6	76,245
1999	81,057	15,521.9	76,255
2000	**90,401**	**19,112**	**83,450**
팽성읍	16,419	3211.1	15,778
진위면	7,837	1301.7	7,144
서탄면	6,034	1182.5	5,697
고덕면	8,269	2266.3	7,920
오성면	7,448	2863.1	7,359
청북면	11,562	2303.5	10,175
포승면	8,407	1618.7	7,433
현덕면	9,448	1937.8	8,438
안중면	8,488	1227.6	7,277
신평동	1,799	334.5	1,799
원평동	1,377	245	1,377
통복동	-	0	-
비전1동	1,956	350.7	1,696
비전2동	588	135.6	588
세교동	769	133.9	769

자료 : 농축산과

LAND DESIGNATED OF AGRICULTURAL PROMOTION

Unit : ha

Agricultural development land	농업보호구역 Agricultural conservation land		
면적	필지수	면적	
Area	Number of fields	Area	
14,665.8	4,836	892	1993
14,665.8	4,836	892	1994
14,636.4	4,791	884.5	1995
14,636.4	4,802	884.5	1996
14,636.1	4,802	884.5	1997
14,636.1	4,802	884.5	1998
14,637.4	4,802	884.5	1999
17,285.2	**6,951**	**1,826.8**	**2000**
3,139.6	641	71.5	Paengseong-eup
1,208.6	693	93.1	Jinwi-myeon
1,160.1	337	22 4	Seotan-myeon
2,210.6	349	55.7	Godeok-myeon
2,022.4	89	840.7	Oseong-myeon
2,098.3	1,387	205.2	Cheongbuk-myeon
1,499.9	974	118.8	Poseung-myeon
1,700.8	1,010	237.0	Hyeondeok-myeon
1,084.6	1,211	143.0	Anjung-myeon
334.5			Sinpyeong-dong
245.0			Wonpyeong-dong
-			Tongbok-dong
311.3	260	39 4	Bijeon 1(ıl)-dong
135.6			Bijeon 2(i)-dong
133.9			Segyo-dong

4. 농지개량조합

단위 : ha, 천원

연 별 조합별	혜택면적 Irrigated area	조합원수 No. of members	예산액 Budget
1993	16,525	17,268	10,390,429
1994	18,627	20,209	11,790,814
1995	32,694	37,874	17,962,931
1996	20,735	25,582	17,644,279
1997	28,559	38,160	13,745,649
1998	28,917	37,509	14,679,219
1999	28,569	38,020	30,498,285
2000	**28,615**	**36,766**	**16,937,823**
기호농지	12,989.4	20,526	6,464,512
평택농지	15,625	16,240	10,473,311

자료 : 기호농지개량조합,평택농지개량조합,농어촌진흥공사「농업생산기반정비사업 통계연보」

5. 수리시설 및 방조제현황

단위 : 개, ha

연 별	저수지 Reservoir	양수장 Water-gathering place	집수암거 Underdrain for collective wate	취업보 Irrigation reservoir
1999		41		
2000		**41**		

자료 : 농축산과

FARM LAND IRRIGATION ASSOCIATION

Unit : ha, 1,000 Won

조합비부과 Association dues imposed			
면적 Area	10a당평균(원) Per 10a(Won)	총액 Total	
15,575	5,711	885,600	1993
16,277	5,711	927,527	1994
27,684	11,422	1,547,344	1995
20,283	11,984	1,214,596	1996
28,108	12,507	1,757,820	1997
27,925	12,600	1,737,819	1998
27,482	12,600	1,725,299	1999
-	-	-	**2000**
-	-	0	giho
0	0	0	pyeongtaek

IRRIGATION FACILITIES AND SEA WALLS

Unit : Place, ha

방조제 Sea wall management				
국 가 Nation-run	도 Do-run	시군 Si·Gun-run	민간관리자 Civilian	
				1999
				2000

6. 경지정리현황

단위 : ha

연 별 시군별	총 면 적 Total area		
	계 Total	가 능 Possible to cultivate	불가능 Impossible to cultivate
1998	17,729	13,642	4,087
1999	17,729	13,642	4,087
2000	**17,729**	**13,642**	**4,087**

7. 식량작물 생산량(정곡)

단위 : ha, M/T

연 별	합계 Total		미곡 Rice		맥 류 Wheat & barley	
	면적 Area	생산량 Production	면적 Area	생산량 Production	면적 Area	생산량 Production
1993	19,133.5	100,817.7	18,355.0	97,646.0	48.0	122.0
1994	21,879.5	113,321.1	21,083.0	109,547.0	46.0	112.7
1995	18,372.6	85,249.2	17,520.0	81,948.0	33.4	82 2
1996	18,097.3	99,187.0	17,134.0	94,838.0	43.3	87.0
1997	18,181.3	97,936.6	17,184.0	93,653.0	29.5	66.5
1998	18,225.0	127,975.0	17,170.0	123,554.0	25.0	80.0
1999	17,994.4	93.1023.2	17,033.0	89,404.0	22.2	50.9
2000	**18,000.6**	**91,794.3**	**16,970.0**	**86,717.0**	**25.7**	**43.9**

자료 : 농축산과, 농림부 『작물통계』 『농림통계연보』

STATUS OF LAND CULTIVATION

Unit : ha

실 적 Result of cultivated land		잔면적 Remaining land	
면 적 Area	비 율(%) Ratio		
13,577	100	65	1998
13,577	100	65	1999
13,577	**100**	**65**	**2000**

PRODUCTION OF FOOD GRAIN(POLISHED)

Unit : ha, M/T

잡곡 Miscellaneous grains		두 류 Beans		서류 Potatoes		
면적 Area	생산량 Production	면적 Area	생산량 Production	면적 Area	생산량 Production	
44.0	103.5	570.8	741.6	116.2	2,204.6	1993
52 5	118.3	583.8	752.7	114.2	2,131.1	1994
42.0	424.1	676.9	885.5	100.3	1,900.1	1995
52.0	143.0	704.0	1,009.0	164.0	3,110.0	1996
64.8	179.3	724.2	974 9	178.8	3,062.9	1997
51 0	181.0	794.0	988.0	185.0	3,172 0	1998
86.8	307.5	714.9	939.9	137.5	2,400 9	1999
74.0	**251.1**	**736.3**	**1,041.3**	**194.6**	**3,741.0**	**2000**

8. 미　　곡[1)]

단위 : ha, M/T

연별	합계 Total		논벼	
	면적 Area	생산량 Production	면적 Area	생산량 Production
1993	18,355	97,646	18,355	97,646
1994	21,083	109,547	21,083	109,547
1995	17,520	81,948	17,520	81,948
1996	17,134	94,838	17,134	94,838
1997	17,184	93,653	17,184	93,653
1998	17,170	123,554	17,170	123,554
1999	17,033	89,404	17,015	89,350
2000	**16,970**	**86,717**	**16,970**	**86,717**

주 1) 미곡중 백미의 생산량 수록
자료 : 농축산과, 농림부 『작물통계』 『농림통계연보』

9. 맥　　류

단위 : ha, M/T

연별	합계 Total		겉보리 Unhulled barley			쌀보리 Naked barley		
	면적 Area	생산량 Production	면적 Area	생산량 Production	kg/10a	면적 Area	생산량 Production	kg/10a
1993	48.0	122.0	48.0	122.0	254	-	-	-
1994	46.0	112.7	46.0	112.7	245	-	-	-
1995	33.4	82.2	33.4	82.2	246	-	-	-
1996	43.3	87.0	43.3	87.0	201	-	-	-
1997	29.5	66.5	29.5	66.5	225	-	-	-
1998	25.0	80.0	25.0	80.0	320	-	-	-
1999	22.2	50.9	22.2	50.9	229	-	-	-
2000	**25.7**	**43.9**	**25.7**	**43.9**	**170**			

자료 : 농축산과, 농림부 『작물통계』 『농림통계연보』

RICE

Paddy rice	밭벼 Upland rice			
	면적	생산량		
kg/10a	Area	Production	kg/10a	
532	-	-	-	1993
520	-	-	-	1994
468	-	-	-	1995
554	-	-	-	1996
545	-	-	-	1997
719	-	-	-	1998
525	18	54	300	1999
511				**2000**

WHEAT & BARLEY

Unit : ha, M/T

밀 Wheat			호밀 Rye			맥주보리 Beer barley			
면적	생산량		면적	생산량		면적	생산량		
Area	Production	kg/10a	Area	Production	kg/10a	Area	Production	kg/10a	
-	-	-	-	-	-	-	-	-	1993
-	-	-	-	-	-	-	-	-	1994
-	-	-	-	-	-	-	-	-	1995
-	-	-	-	-	-	-	-	-	1996
-	-	-	-	-	-	-	-	-	1997
-	-	-	-	-	-	-	-	-	1998
-	-	-	-	-	-	-	-	-	1999
									2000

10. 잡　　곡

단위 : ha, M/T

연 별	합계 Total		조 Millet			수수 Sorghum		
	면적 Area	생산량 Production	면적 Area	생산량 Production	kg/10a	면적 Area	생산량 Production	kg/10a
1993	44.0	103.5	-	-	-	-	-	-
1994	52.5	118.3	8.5	15.3	180.0	-	-	-
1995	42.0	124.1	-	-	-	-	-	-
1996	52.0	143.0	-	-	-	-	-	-
1997	64.8	179.3	-	-	-	2.0	2.4	120.0
1998	51.0	181.0	-	-	-	-	-	-
1999	86.8	307.5	-	-	-	0.9	1.1	122.0
2000	**74.0**	**251.1**						

자료 : 농축산과, 농림부 『작물통계』 『농림통계연보』

11. 두　　류

단위 : ha, M/T

연 별	합계 Total		콩 Soy bean			팥 Red bean		
	면적 Area	생산량 Production	면적 Area	생산량 Production	kg/10a	면적 Area	생산량 Production	kg/10a
1993	570.8	741.6	359.5	502.9	140.0	53.3	53.1	100.0
1994	538.8	752.7	359.5	499.9	139.0	54.3	54.6	101.0
1995	676.9	888.5	412.0	605.6	147.0	59.6	61.4	103.0
1996	704.0	1,009.0	409.0	667.0	163.0	80.0	76.0	95.0
1997	724.4	974.9	474.1	710.8	150.0	90.7	84.0	93.0
1998	794.0	988.0	504.0	667.0	132.0	99.0	90.0	91.0
1999	714.9	939.9	483.9	719.7	149.0	80.0	58.3	73.0
2000	**736.3**	**1,041.3**	**579.6**	**880.7**	**152.0**	**21.5**	**22.1**	**103.0**

자료 : 농축산과, 농림부 『작물통계』 『농림통계연보』

MISCELLANEOUS GRAINS

Unit : ha, M/T

옥수수 Corn			메밀 Buckwheat			기타 Other			
면적 Area	생산량 Production	kg/10a	면적 Area	생산량 Production	kg/10a	면적 Area	생산량 Production	kg/10a	
27.0	80.7	299.0	1.0	0.5	50.0	16.0	22.3	139.0	1993
27.0	80.7	299.0	1.0	0.5	50.0	16.0	21.8	136.0	1994
29.5	105.6	358.0	-	-	-	12.5	18.5	148.0	1995
35.0	122.0	349.0	7.0	8.0	114.0	10.0	13.0	130.0	1996
42.6	145.5	342.0	2.3	2.3	100.0	17.9	29.1	163.0	1997
51.0	181.0	355.0	-	-	-	-	-	-	1998
75.1	292.2	389.0	0.9	0.2	25.0	10.0	14.0	140.0	1999
67.7	**241.7**	**357.0**				**6.3**	**9.4**	**149.0**	**2000**

BEANS

Unit : ha, M/T

녹두 Green bean			기타 Others			
면적 Area	생산량 Production	kg/10a	면적 Area	생산량 Production	kg/10a	
20.0	20.9	105.0	138.0	164 7	119.0	1993
22.0	23.4	106.0	148.0	174.8	118.0	1994
23.2	23.0	100.0	182.1	198.5	109.0	1995
20.0	22.0	110.0	195.0	244 0	125 0	1996
25.8	29.8	116.0	133 6	150 3	113 0	1997
34.0	46.0	135.0	157.0	185.0	118.0	1998
27.2	26.3	97.0	123 9	135 6	109.0	1999
33.7	**38.7**	**115.0**	**101.5**	**99.8**	**98.0**	**2000**

12. 서 류

단위 : ha, M/T

연 별	합계 Total			고구마		
	면적	생산량 Production		면 적	생산량	
		생서	정곡		생서	정곡
	Area	Fresh	Converted	Area	Fresh	Converted
1993	116.2	2,204.6	-	68.3	1,998.0	-
1994	114.2	2,131.1	-	66.1	1,944.0	-
1995	100 3	1,900.1	-	56.6	1,890.0	-
1996	164.0	3,110.0	-	95.0	1,843.0	-
1997	178.8	3,062.9	-	96.3	1,615.9	-
1998	185.0	3,172.0	-	91.0	1,483.0	-
1999	137.5	2,400.9	-	76.9	1,247.2	-
2000	**194.6**	**3,741.0**		**109.2**	**1,905.0**	

자료 : 농축산과, 농림부 『작물통계』 『농림통계연보』

13. 채소류 생산량(3-1)

단위 : ha, M/T

연별	과채류[1]		수박 Water melon			참 외 Sweet melon			딸기 Strawbery		
	면적	생산량	면적	생산량		면적	생산량		면적	생산량	
	Area	Production	Area	Production	kg/10a	Area	Production	kg/10a	Area	Production	kg/10a
1993	231.9	5,303.3	113.0	2,693.0	2,383	37.6	597.5	1,589	...	..	...
1994	234.5	4,838.6	116.5	2,327.0	1,997	34.6	552.5	1,597	...	...	.
1995	232.0	4,837.0	116.0	2,327.0	2,006	34.0	552.0	1,624	.	..	
1996	313.5	8,416 0	5.4	107.0	1,981	...	...	...	...	..	
1997	452.1	12,633 0	250.0	7,944.0	3,178	..	...	...	...	..	.
1998	340.7	699 7	95.5	1,896.0	1,985	12.0	179.0	1,492	...	...	.
1999	472.9	12,162.8	232 2	6,803.0	2,930	4.0	69.0	1,725	...	...	.
2000	**522.0**	**13,270.8**	**218.0**	**5,350.3**	**2,454.0**	**4.2**	**6.3**	**1,500.0**			

주 1) 채소류 단위당 생산량(kg/10a)은 『시설재배가 노지보다 훨씬 더 크다.』
2) kg/10a 생산량은 『노지재배』 기준임.
자료 : 농축산과, 농림부 『작물통계』 『농림통계연보』

POTATOES

Unit : ha, M/T

Sweet potato		감자 White potato					
Production		면적	생산량 Production				
kg/10a			생서	정곡	kg/10a		
생서 Fresh	정곡 Converted	Area	Fresh	Converted	생서 Fresh	정곡 Converted	
2,925.0	-	47.9	1,753.0	-	3,660.0	-	1993
2,940.0	-	47.9	1,767.0	-	3,688.0	-	1994
3,339.0	-	43.7	1,900.0	-	4,348.0	-	1995
1,940.0	-	69.0	1,267.0	-	1,836.0	-	1996
1,678.0	-	82.5	1,447.0	-	1,754.0	-	1997
1,630.0	-	94.0	1,689.0	-	1,797.0	-	1998
1,270.0	-	60.6	1,153.7	-	1,904.0	-	1999
1,744.0		**85.4**	**1,836.0**		**2,150.0**		**2000**

VEGETABLE PRODUCTION

Unit : ha, M/T

Fruit Vegetables									
오이 Cucumber			호박 Pumpkin			토마토 Tomato			
면적	생산량		면적	생산량		면적	생산량		
Area	Production	kg/10a	Area	Production	kg/10a	Area	Production	kg/10a	
71.3	1,597.8	2,241	...	...	...	8.0	357.0	4,463	1993
70.3	1,572.8	2,237	...	...	...	8.3	274.3	3,305	1994
70.0	1,572.0	2,246	...	...	...	8.0	274.0	3,425	1995
182.0	5,398.0	2,966	102.1	2,022.0	1,980	24.0	889.0	3,704	1996
70.7	2,072 0	2,931	124.6	2,455.0	1,970	6.8	162.0	2,382	1997
77.0	1,784.0	2,317	152.0	3,044 0	2,003	4.2	94.0	2,238	1998
68.8	2,050.0	2,980	162.4	3,112.8	1,920	5 5	128.0	2,327	1999
138.5	**4,119.0**	**2,974.0**	**145.7**	**3,415.4**	**2,344.0**	**15.6**	**323.1**	**2,071.0**	**2000**

13. 채소류 생산량(3-2)

단위 : ha, kg, M/T

연월	엽채류 Leaf and Stem Vegetables									
			배추[1] Chinese Cabbage			시금치 Spinach			상추	
	면적 Area	생산량 Production	면적 Area	생산량 Production	kg/10a	면적 Area	생산량 Production	kg/10a	면적 Area	생산량 Production
1993	321.4	23,026.0	268.5	21,977.0	8,185	30 4	397.6	1,308	17 5	501.0
1994	334.4	23,754.0	278.5	22,848 0	8,204	30.4	386 6	1,272	20.5	369 0
1995	334.0	23,753.0	279.0	22,848.0	8,189	30 0	386.0	1,287	20 0	369.0
1996	191.6	7,715.0	180.0	7,470.0	4,150	2.6	51 0	1,962	9 0	194.0
1997	122.5	4,712.0	116.0	4,570.0	3,939	1.5	29.0	1,933	5 0	113.0
1998	240.8	25,489.0	213.0	25,000.0	11,737	15.4	202.0	1,312	10.4	175.0
1999	336.6	17,037.5	310.0	16,538 8	5,335	10.8	164.2	1,520	14.3	263.5
2000	**426.7**	**19,837.3**	**398.2**	**19,351.4**	**4,860**	**8.9**	**80.6**	**906**	**18.5**	**345.3**

주 1) 배추는 봄배추와 가을배추를 합산함.

자료 : 농축산과, 농림부 『작물통계』 『농림통계연보』

13. 채소류 생산량(3-3)

단위 : ha, kg, M/T

연별	근채류Root vegetables		조미채소 Flavoring vegetables							
	당 근 Carrot					고추 Red pepper			파 Welsh onion	
	생산량 Production	kg/10a	면적 Area	생산량 Production	kg/10a	면적 Area	생산량 Production	kg/10a	면적 Area	생산량 Production
1993	19.0	...	341.1	4,822.2	...	...	...	..	146.0	3,480.7
1994	160.1	...	347.8	4,771.7	...	...	...	...	153 0	3,428.7
1995	160.0	...	347.0	4,771.0	...	...	...	...	153.0	3,428.0
1996	...	...	441.0	1,829.0	...	285.0	536.0	188	3.5	85.0
1997	...	...	471.0	1,630.0	...	284.0	483.0	170	...	..
1998	30.0	2,000	494.1	3,027.0		287.0	1,291.0	450	19 3	584 0
1999	47.7	1,835	526.0	2,609.7	2,387	307.5	538.0	175	32 4	745 2
2000	**10.0**	**1,670**	**552.9**	**2,423.5**		**328.0**	**567.4**	**173**	**27.9**	**441.1**

자료 : 농축산과, 농림부 『작물통계』 『농림통계연보』

VEGETABLE PRODUCTION(Cont'd)

엽채류				근채류 Root Vegetables						
Lettuce	양배추 Cabbage					무우 Radishe			당근	
	면적	생산량		면적	생산량	면적	생산량		면적	
kg/10a	Area	Production	kg/10a	Area	Production	Area	Production	kg/10a	Area	
2,863	5.0	150.4	3,008	154.9	8,334.0	153.9	8,315.0	5,403	1 0	1993
1,800	5.0	150 4	3,008	180.5	8,863.1	171 4	8,703.0	5,078	9.1	1994
1,845	5.0	150.0	3,000	180.0	8,863.0	171.0	8,703.0	5,089	9.0	1995
2,155	...	...	...	3.8	112.0	3.8	112.0	2,947	...	1996
2,260	...	...	...	143.0	4,108.0	143.0	4,108.0	2,873	...	1997
1,683	2.0	112.0	5,600	145.4	4,138.0	143.9	4,108.0	2,855	1.5	1998
1,843	1.5	71.0	4,730	215.0	5,717.1	212.4	5,764.8	2,691	2.6	1999
1,867	**1.1**	**60.0**	**5,500**	**269.8**	**9,234.5**	**269.2**	**9,224.5**	**3,427**	**0.6**	**2000**

VEGETABLE PRODUCTION(Cont'd)

Unit : ha, kg, M/T

조미채소 Flavour vegetables										
	양파 Onion			생강 Ginger			마늘 Garlic			
	면적	생산량		면적	생산량		면적	생산량		
kg/10a	Area	Production	kg/10a	Area	Production	kg/10a	Area	Production	kg/10a	
2,384	...	...	...	5.4	54.0	1,000	189 7	1,288 0	679	1993
2,241	. .	. .	...	5.4	54.0	1,000	189.4	1,289 0	681	1994
2,241	...	...	...	5.0	54.0	1,080	189.0	1,289.0	682	1995
2,429	...	..	..	...	...	...	152.2	1,208.0	794	1996
	.	...	...	.	...	.	187 0	1,147 0	613	1997
3,026				0.5	5.0	1,000	187.3	1,147.0	612	1998
2,300				0.1	1.5	1,500	186.0	1,325.0	712	1999
							197.0	**1,415.0**	**718**	**2000**

14. 특 용 작 물 생 산 량

단위 : ha, M/T

연별	참깨 Sesame			들깨 Wild sesame		
	면적 Area	생산량 Production	kg/10a	면적 Area	생산량 Production	kg/10a
1993	289.8	159.8	55	313.4	237.6	76
1994	292.8	160.6	55	313.4	235.8	75
1995	292.0	160.0	55	313.0	235.0	75
1996	132.0	76.0	58	88.0	81.0	90
1997	117.0	95.0	81	99.0	89.0	90
1998	94.0	60.4	64	77.4	60.4	78
1999	111.3	55.5	50	120.0	79.6	66
2000	**88.6**	**50.4**	**56**	**99.5**	**77.0**	**77**

자료 : 농축산과, 농림부 『작물통계』 『농림통계연보』

15. 과 실 류 생 산 량

단위 : ha, M/T

년별	합계 Total		사과 Apple			배 Pear			복숭아	
	면적 Area	kg/10a	면적 Area	생산량 Production	kg/10a	면적 Area	생산량 Production	kg/10a	면적 Area	생산량 Production
1993	707.7	12,862.1	159.4	1,807.0	1,134 0	513.8	10,775.0	2,097.0	13.4	105.3
1994	676.6	13,270.4	157.1	1,918.0	1,221.0	485.6	11,077.0	2,281.0	12.9	101 6
1995	666.0	8,488.0	129.0	1,149.0	891.0	570.4	7,134.0	1,251.0	6.8	48.3
1996	653.0	13,213.0	109.0	1,583.0	1,452.0	512.0	11,410.0	2,229.0	5.0	34 0
1997	4,245.3	17,495.0	3,406.6	884.0	18.6	807.0	16,367.0	2,028.0	4.7	28.0
1998	912.7	17,635.1	67.4	902.2	1,339 0	806.7	16,472.0	2,042.0	4.7	24.8
1999	912.0	13,934.6	65.4	633.6	1,230 0	811.7	13,071.0	1,721.0	4.8	31 4
2000	**1,015.5**	**20,384.0**	**40.6**	**639.0**	**1,606.0**	**932.7**	**19,393.0**	**2,119.0**	**7.3**	**43.0**

자료 : 농축산과, 농림부 『작물통계』 『농림통계연보』

PRODUCTION OF OIL SEEDS AND CASH CROPS

Unit : ha, M/T

땅콩 Peanut			유채 Rapeseed			
면적 Area	생산량 Production	kg/10a	면적 Area	생산량 Production	kg/10a	
67.3	128.8	191	-	-	-	1993
67.3	128.8	191	-	-	-	1994
67.0	128.0	191	-	-	-	1995
32.0	67.0	206	-	-	-	1996
63.0	168.0	267	-	-	-	1997
58.7	106.3	181	-	-	-	1998
52.1	100.7	193	-	-	-	1999
42.2	**87.1**	**206**				**2000**

FRUIT PRODUCTION

Unit : ha, M/T

Peach	포도 Grape			자두 Plum			감 Persimmon			기타 Other			
	면적	생산량		면적	생산량		면적	생산량		면적	생산량		
kg/10a	Area	Production	kg/10a	Area	Production	kg/10a	Area	Production	kg/10a	Area	Production	kg/10a	
786 0	21.1	174 8	828.0	-	-	-	-	-	-	-	-	-	1993
788.0	21.0	173.8	828.0	-	-	-	-	-	-	-	-	-	1994
710.0	23.2	157.2	678.0	-	-	-	-	-	-	-	-	-	1995
680.0	27.0	186.0	688.0	-	-	-	-	-	-	-	-	-	1996
560.0	27.0	216.0	800.0	-	-	-	-	-	-	-	-	-	1997
528.0	33.9	236.1	697.0	-	-	-	-	-	-	-	-	-	1998
633 0	30.1	198.6	720.0	-	-	-	-	-	-	-	-	-	1999
610.0	**34.9**	**309.0**	**910.0**										**2000**

16. 추 곡 수 매 실 적

단위 :1000kg

연 별 읍면동별	실적 Purchased quantitiy	등 급 별 by grade 1등 1st Grade	2등 2nd Grade	등외 Off- grade	잠정등외 Potential Off- grade
1993	41,911	39,128	2,153	615	15
1994	42,589	40,448	2,052	81	8
1995	24,910	20,961	3,536	388	25
1996	12,616	12,331	277	7	1
1997	13,993	13,262	723	8	-
1998	9,115	8,472	546	85	12
1999	7,654	6,855	705	80	14
2000	**8,437**	**7,527**	**797**	**93**	**20**
팽성읍	1,876	1,870	6	-	
진위면	785	712	63	10	
서탄면	532	403	119	10	
고덕면	1,000	829	151	14	6
오성면	498	467	27	-	4
청북면	717	642	47	28	
포승면	662	530	120	2	10
현덕면	612	606	6		
안중면	519	426	90	3	
중앙동	202	193	9		
서정동	14	14			
송탄동	328	317	11		
지산동					
송북동	141	136	5		
신장1동	16	15	1		
신장2동					
신평동	75	46	22	7	
원평동	232	142	79	11	
통복동	12	5	7		
비전1동	93	85	6	2	
비전2동	31	27	4		
세교동	92	62	24	6	

자료 : 농축산과

GOVERNMENT PURCHASED RICE, BY CLASS AND KIND

Unit · 1000kg

종 류 별 By kind				
일반매입 Ordinary purchase	종자 Seed	교환양곡 Exchange grain	기타 (회수) Other	
41,873	38	-	-	1993
42,552	38	-	-	1994
24,910	-	-	-	1995
12,616	-	-	-	1996
13,993	-	-	-	1997
9,072	43	-	-	1998
7,604	50	-	-	1999
8,387	**50**	**-**	**-**	**2000**
1,807	50			Paengseong-eup
785				Jinwi-myeon
532				Seotan-myeon
1,019				Godeok-myeon
498				Oseong-myeon
717				Cheongbuk-myeon
662				Poseung-myeon
612				Hyeondeok-myeon
519				Anjung-myeon
202				Jungang-dong
14				Seojeong-dong
328				Songtan-dong
				Jisan-dong
141				Songbuk-dong
16				Sinjang 1(il)-dong
				Sinjang 2(i)-dong
75				Sinpyeong-dong
232				Wonpyeong-dong
12				Tongbok-dong
93				Bijeon 1(il)-dong
31				Bijeon 2(i)-dong
92				Segyo-dong

17. 하 곡 수 매 실 적

단위 :1000 kg

연 별 읍면동별	합계 Total				겉보리 Unhulled barley			
	계 Total	1등 1st Grade	2등 2nd Grade	등외 Off- grade	계 Total	1등 1th Grade	2등 2nd Grade	등외 Off- grade
1993	52,935	45,520	7,415	-	52,935	45,520	7,415	-
1994	95,698	95,038	660	-	95,698	95,038	660	-
1995	15,624	13,392	2,232	-	15,624	13,392	2,232	-
1996	47,412	40,450	6,702	260	47,412	40,450	6,702	260
1997	6,986	6,160	826	-	6,986	6,160	826	-
1998	10,926	10,289	637	-	10,926	10,289	637	-
1999	27,280	26,960	320	-	27,280	26,960	320	-
2000	-	-	-	-	-	-	-	-

주 : '94년이후 실적 정곡기준임
자료 . 농축산과

GOVERNMENT PURCHASED BARLEY BY CLASS

Unit : 1000kg

쌀보리 Naked barley				맥주보리 Beer barley				
계	1등	2등	등외	계	1등	2등	등외	
Total	1th Grade	2nd Grade	Off- grade	Total	1th Grade	2nd Grade	Off- grade	
-	-	-	-	-	-	-	-	1993
-	-	-	-	-	-	-	-	1994
-	-	-	-	-	-	-	-	1995
-	-	-	-	-	-	-	-	1996
-	-	-	-	-	-	-	-	1997
-	-	-	-	-	-	-	-	1998
-	-	-	-	-	-	-	-	1999
								2000

18. 정부관리양곡(조곡)보관창고

단위 : ㎡, M/T

연 별 읍면동별	합계 Total			정부창고 Government-run warehouse			농협창고 NCAF-run	
	동수 No. of warehouses	면적 Area	보관능력 Capacity	동수 No. of warehouses	면적 Area	보관능력 Capacity	동수 No of warehouses	면적 Area
1993	42	15,851	31,690	-	-	-	34	10,731
1994	45	16,510	31,019	-	-	-	33	10,390
1995	52	18,350	34,073	-	-	-	36	12,314
1996	49	16,942	31,514	-	-	-	37	12,813
1997	42	14,883	27,716	-	-	-	34	11,693
1998	38	12,602	23,864	-	-	-	32	10,678
1999	32	11,322	21,934	-	-	-	31	10,324
2000	**33**	**12,671**	**24,942**	**-**	**-**	**-**	**31**	**10,678**
팽성읍	6	2,018	3,879				6	2,018
진위면	1	331	632				1	331
서탄면	2	651	670				2	651
고덕면	2	703	1,328				2	703
오성면	4	1,321	2,674				4	1,321
청북면	3	991	1,851				3	991
포승면	2	661	1,316				2	661
현덕면	5	2,318	4,925				4	1,319
안중면	1	331	624				1	331
중앙동			-					
서정동	1	331	652				1	331
신평동	1	994	2,379					
세교동	3	1,374	2,587				3	1,374
비전1동	2	647	1,425				2	647

WAREHOUSE OF GOVERNMENT-CONTROLLED GRAINS

Unit : ㎡, M/T

warehouse	통운창고 Korea Express-run warehouse			민간창고 Private warehouse			
보관능력 Capacity	동수 No. of warehouses	면적 Area	보관능력 Capacity	동수 No. of warehouses	면적 Area	보관능력 Capacity	
21,735	-	-	-	8	5,120	9,955	1993
21,303	-	-	-	12	6,120	9,716	1994
23,236	-	-	-	16	6,036	10,837	1995
24,404	-	-	-	12	4,129	7,110	1996
22,171	-	-	-	8	3,190	5,545	1997
20,203	-	-	-	6	1,924	3,661	1998
19,581	-	-	-	1	998	2,353	1999
20,236	**-**	**-**	**-**	**2**	**1,993**	**4,706**	**2000**
3,879							Paengseong-eup
632							Jinwi-myeon
670							Seotan-myeon
1,328							Godeok-myeon
2,674							Oseong-myeon
1,851							Cheongbuk-myeon
1,316							Poseung-myeon
2,572			1	999	2,353		Hyeondeok-myeon
624							Anjung-myeon
-							Jungang-dong
652							Seojeong-dong
26			1	994	2,353		Sinpyeong-dong
2,587							Segyo-dong
1,425							Bijeon 1(il)-dong

19. 정부양곡가공공장

단위 : 개

연 별	공장수	원동기	By motor type (HP)	
		전 동 기	발 동 기	정 미
	Number of plants	Electric motor	Motor	Polished rice
1993	3	955	-	105.0
1994	3	955	-	105.0
1995	1	280	-	30.0
1996	1	280	-	30.0
1997	1	-	-	30.0
1998	1	-	-	30.0
1999	1			30.0
2000	**1**			**30.0**

자료 :.농축산과

20. 농 업 협 동 조 합(시지부)(3-1)

단위: 개, 명, 백만원

연 별	조합수	조합원	직원수(명) Staffs		주요협동사업실적 Major cooperative business						
	No. of unions	members	계 Total	남 Female	판매 Sale	구매 Purchasing	생활물자 Commodities	가공 Processing	창고 Warehouse	운송 Transportatio	공제 Mutual aid
1997	1	...	142	...	2,414	-	-	-	-	-	176,188
1998	1	...	130	82	2,310	-	-	-	-	-	174,509
1999	1	...	102	64	1,796	-	-	-	-	-	145,780
2000	**1**		**112**	**70**	**1,086**						**128,011**

자료 : 농협중앙회 경기지역본부

PROCESSING PLANTS OF GOVERMNENT-CONTROLLED GRAINS

Unit : number

생산능력(t/일) Product capacity(t/day)			
정 맥 Polished barley	압 맥 Pressed wheat	제 분 Flour	
54.0	18.0	-	1993
54.0	18.0	-	1994
10.0	-	-	1995
-	-	-	1996
-	-	-	1997
-	-	-	1998
		-	1999
		-	**2000**

NATIONAL AGRICULTURAL COOPERATIVE FEDERATION

Unit : Number, Person, Million won

	연중융자실적 Loans given by the whole year			연말현재예금잔고 Balance in deposit as of year-end		
이용기타 Other utility	금융자금 Credit Banking fund	재정자금 Government fund	통합자금 Pooled fund	저축성예금 Time and savings deposit	요구불예금 Demand deposit	
-	27,599	27,217	22,188	187,519	58,730	1997
-	308,027	36,392	25,544	226,970	47,044	1998
-	167,790	140,146	17,835	194,316	46,445	1999
	225,250	**139,793**	**18,573**	**302,598**	**43,346**	**2000**

21. 농 업 협 동 조 합(지역농협)(3-2)

단위 : 개,명,백만원

연별	조합수 No. of unions	조합원수 members	직원수 Staffs 계 Total	직원수 Staffs 남 Female	주요협동사업실적 Major cooperative business 판매 Sale	구매 Purchasing	생활물자 Commodities	가공 Processing	창고 Warehouse	운송 Transport	공제 Mutual aid
1993	4	17,986	460	306	41,486	16,428	...	6,024	...	...	68,445
1994	4	21,258	529	354	36,364	13,247	..	6,024	...	...	84,983
1995	4	17,712	470	317	63,330	16,226	...	13,712	...	...	12,456
1996	4	17,709	486	331	63,184	18,765	...	17,940	...	...	15,279
1997	4	17,781	479	...	97,339	21,810	...	23,829	...	...	258,239
1998	4	17,662	463	314	87,611	22,861	17,438	33,780	544	367	264,477
1999	4	17,828	359	244	87,149	20,000	16,598	36,245	608	331	309,970
2000	**4**	**17,258**	**343**	**522**	**72,914**	**18,210**	**16,647**	**20,779**	**402**	**286**	**320,168**

자료 : 농협중앙회 경기지역본부

22. 농 업 협 동 조 합(특수농협)(3-3)

단위: 개,명, 백만원

연별	조합수 No. of unions	조합원수 members	직 원 수(명) Stsffs 계 Total	직 원 수(명) Stsffs 남 Female	주요협동사업실적 Major cooperative brsiness 판매 Sale	구매 Purchasing	생활물자 Commodities	가공 Processing	창고 Warehouse	운송 Transportation	공제 Mutual aid
1997	1	639	16	...	10,055	2,318	-	-	-	-	5,912
1998	1	669	16	13	10,643	2,305	-	-	-	77	9,665
1999	-	-	-	-	-	-	-	-	-	-	-
2000	**1**	**694**	**15**	**13**	**12,597**	**3,129**	**-**	**-**	**76**	**-**	**11,165**
평택과수	1	694	15	13	12,597	3,129			76		11,165

자료 : 농협중앙회 경기지역본부

NATIONAL AGRICULTURAL COOPERATIVE FEDERATION

Unit · Number, Person, Million won

이용기타 Other utility	연중융자실적 Loans given by the whole year: 금융자금 Credit banking fund	재정자금 Government fund	통합자금 Pooled funds	연말현재예금잔고 Balance in deposit as of year-end: 저축성예금 Time and savings deposit	요구불예금 Demand deposit	
863	148,351	99,487	...	232,001	52,332	1993
1,008	142,810	88,022	...	210,657	97,937	1994
1,579	103,317	27,316	...	140,210	54,324	1995
448	157,735	8,214	...	272,220	151,962	1996
1,845	-	-	...	334,072	157,742	1997
682	548,664	18,089	27,068	539,571	30,963	1998
499	351,120	88,317	17,908	428,242	146,662	1999
489	**469,424**	**96,235**	**6,633**	**464,463**	**200,372**	**2000**

NATIONAL AGRICULTURAL COOPERATIVE FEDERATION

Unit : Number, Person, Million won

이용기타 Other utility	연중융자실적 Loans given by whole year: 금융자금 Credit banking fund	재정자금 Government fund	통합자금 Pooled fund	연말현재예금잔고 Balance in deposit as of year-end: 저축성예금 Time and savings deposit	요구불예금 Demand deposit	
49	-	-	-	4,150	2,844	1997
-	25,095	495	921	7,681	701	1998
-	21,181	7,889	2,747	9,578	1,979	1999
-	**21,181**	**7,889**	**2,747**	**9,578**	**1,979**	**2000**
	21,181	7,889	2,747	9,578	1,979	Pyeongtaek fruittree

23. 농업용 기구 및 기계보유

단위 : 대

연 별 읍면동별	경운기 Power tiller	트랙터 Farm tractor	이앙기 Rice transplanter	수확기 Havesting machines		동력방제기	
				바인더 Binder	콤바인 Combine	주행형분무기 Speed sprayers	
						과수전용 For fruit only	수도일반용 For paddy
1993	9,101	1,819	3,873	112	1,339	205	698
1994	9,381	2,434	4,313	96	1,433	263	643
1995	8,910	2,539	4,028	1,246	1,415	205	184
1996	9,167	2,773	4,368	81	1,424	227	301
1997	8,759	3,197	5,059	63	1,435	257	335
1998	9,152	3,829	5,517	74	1,561	323	163
1999	8,648	4,159	5,493	47	1,655	353	43
2000	**8,728**	**4,966**	**5,279**	**161**	**1,647**	**430**	**48**
팽성읍	1,275	546	805	7	236	64	2
진위면	498	376	319	2	91	27	-
서탄면	710	431	446	5	123	36	1
고덕면	760	458	425	-	152	39	1
오성면	615	379	490	-	142	20	-
청북면	1,200	482	463	-	144	-	-
포승면	1,048	455	659	6	167	12	21
현덕면	846	951	613	7	244	5	-
안중면	561	223	344	1	117	14	3
중앙동	121	49	62	-	28	8	8
서정동	28	5	10	-	3	1	-
송탄동	335	189	203	125	68	33	-
지산동	-	-	-	-	-	-	-
송북동	82	59	50	-	19	1	-
신장1동	17	28	11	6	3	-	10
신장2동	3	1	1	-	1	-	-
신평동	103	57	63	-	18	-	-
원평동	41	32	55	-	17	-	-
통복동	5	9	5	-	1	-	-
비전1동	223	127	78	2	31	132	2
비전2동	126	60	70	-	21	34	-
세교동	131	49	107	-	21	4	-

자료 : 농림부 『농업기계보유현황』,농축산과

AGRICULTURAL INSTRUMENTS AND MACHINERY HOLDINGS

Unit · Each

Power dusting equipments		양수기	탈곡기	건조기	파종기 (동력)	관리기	
분무기 Sprayer	살분무기 Misters and duster	Water pump	Threshing machine	Dryer	Sowing machine	Controller	
4,423	1,018	2,493	132	721	127	-	1993
4,309	705	2,529	87	825	530	-	1994
4,168	798	2,015	382	1,075	918	-	1995
4,044	686	1,936	98	1,142	202	842	1996
3,344	639	1,593	84	1,254	112	1,022	1997
2,330	939	1,377	68	1,480	96	1,254	1998
1,670	1,059	872	2	1,503	76	1,364	1999
1,631	**1,197**	**683**	**5**	**1,643**	**43**	**1,504**	**2000**
260	305	154		301	-	227	Paengseong-eup
48	41	44		91	7	203	Jinwi-myeon
33	10	55		115	3	140	Seotan-myeon
22	102	48		177	-	146	Godeok-myeon
32	128	32		224	-	149	Oseong-myeon
566	46	22		161	1	110	Cheongbuk-myeon
253	179	78	3	180	4	68	Poseung-myeon
37	204	35	-	140	2	112	Hyeondeok-myeon
56	105	20	1	94	6	102	Anjung-myeon
11	-	1	1	13	-	15	Jungang-dong
4	2	3		2	-	6	Seojeong-dong
19	19	37		47	8	48	Songtan-dong
-	-	-		-	-	-	Jisan-dong
16	5	8		9	2	13	Songbuk-dong
18	-	21		3	8	6	Sinjang 1(il)-dong
-	-	-		-	-	1	Sinjang 2(i)-dong
20	2	32		29	-	31	Sinpyeong-dong
5	18	22		12	-	6	Wonpyeong-dong
7	-	1		-	-	3	Tongbok-dong
114	21	32		17	2	78	Bijeon 1(il)-dong
89	10	16		12	-	27	Bijeon 2(i)-dong
21	-	22		16	-	13	Segyo-dong

24. 농기계 이용조직

단위 : 개소

연별	농업회사법인 Agricultural corporation						공동 이용조직
	계 Total	주식회사 Joint-stock company	유한회사 Limited company	합자회사 Limited partnership	합명회사 Unlimited partnership	영농조합 Agricultural association	계 Total
1993	3	1	-	1	1	-	447
1994	5	1	-	4	1	-	497
1995	6	-	-	5	1	-	21
1996	8	1	-	6	1	-	13
1997	29	1	2	8	-	18	16
1998	29	1	1	8	1	18	24
1999	29	1	1	8	1	18	38
2000	**4**	**-**	**1**	**-**	**-**	**3**	**-**

자료 : 농축산과 (단, 전업농농기계공급은 도청 농산유통과)

25. 비료공급

단위 : M/T

연 별	성 분 별 By element					종류별	
	계 Total	질소질 Nitrogenous	인산질 Phosphate	가리질 Potash	기타 Other	계 Total	유안 Am. Sul.
1993	7,344	3,900	1,501	1,943	-	15,634	219
1994	7,312	3,827	1,511	1,974	-	14,808	213
1995	6,811	3,505	1,458	1,848	-	13,881	174
1996	6,601	3,360	1,418	1,823	-	11,211	194
1997	15,663	3,981	1,600	2,063	8,019	15,663	203
1998	14,334	3,453	1,291	1,718	7,872	14,334	167
1999	16,815	3,984	1,434	1,888	9,509	16,815	202
2000	**16,632**	**3,816**	**1,391**	**1,807**	**9,618**	**16,632**	**213**

주 1)황산가리 포함
자료 : 농협중앙회 경기지역본부

AGRICULTURAL EQUIPMENTS USAGE

Unit : Number

Mechanized Management		쌀전업농 농기계 공급 Supply of agricutural machinery for rice farmers					
		계	수도작	일반전작	과수특작	축산	
대규모 Large size	소규모 Small size	Total	Rice paddy	Dry paddy	Fruit special cultivation	Livestock	
376	71	69	69	-	-	-	1993
456	41	181	181	-	-	-	1994
8	13	424	392	20	12	-	1995
4	9	398	355	31	12	-	1996
4	12	520	447	45	16	12	1997
12	12	825	744	52	22	7	1998
26	12	929	848	52	22	7	1999
-	-	**929**	**848**	**52**	**22**	**7**	**2000**

SUPPLY OF CHEMICAL FERTILIZERS

Unit . M/T

By type							
요소 Urea	과석 Sup. phos	중과석 Triple Sup. phos	용성인비 Fused phos	염화가리1) Pot. Chlo.	복합비료 Complex fertilizer	용과린 Fused and superphosphate	
4,214	704	21	127	463	9,728	158	1993
4,259	-	-	126	458	9,663	89	1994
3,449	4	-	230	336	9,562	126	1995
3,028	-	-	219	252	7,455	63	1996
3,702	-	-	198	240	11,252	68	1997
2,969	-	-	79	177	10,917	25	1998
3,470			108	181	12,834	20	1999
3,158			**80**	**172**	**12,989**	**20**	**2000**

26. 가축사육가구 및 마리(2-1)

단위 : 마리

연 별 읍면동별	한육우 Native and beef cattle		젖소 Dairy cattle		돼지 Pigs	
	사육호수 Households	마리수 Heads	사육호수 Households	마리수 Heads	사육호수 Households	마리수 Heads
1993	987	5,186	1,194	18,851	433	70,264
1994	998	7,777	1,251	22,123	327	90,362
1995	1,008	7,552	1,186	21,223	299	90,015
1996	794	7,991	1,010	21,187	211	74,070
1997	648	11,434	664	19,706	121	72,252
1998	604	9,215	578	17,891	164	114,837
1999	519	8,159	504	17,702	177	142,584
2000	**365**	**7,034**	**431**	**17,068**	**162**	**148,127**
팽성읍	70	1,437	56	2,057	29	22,656
진위면	11	232	23	903	7	8,000
서탄면	18	405	66	2,458	5	5,240
고덕면	52	1,109	54	2,166	27	31,008
오성면	31	1,080	8	524	9	7,350
청북면	47	748	89	3,621	29	17,656
포승면	37	480	27	1,276	9	12,400
현덕면	35	234	23	1,044	7	9,683
안중면	16	190	27	773	10	10,868
중앙동	3	15	15	629	1	50
서정동	-	-	-	-	2	170
송탄동	15	436	30	886	7	8,260
지산동	-	-	-	-	-	-
송북동	1	25	2	46	8	8,900
신장1동	-	-	-	-	-	-
신장2동	-	-	-	-	-	-
신평동	1	2	-	-	3	3,215
원평동	-	-	-	-	-	-
통복동	-	-	-	-	-	-
비전1동	15	572	6	431	1	200
비전2동	5	36	2	111	1	15
세교동	8	33	3	143	7	2,456

자료 : 농축산과

NUMBER OF LIVESTOCK, POULTRY AND FEEDERS

Unit : Head

닭 Chicken		마필 Horses		산양 Goats		
사육호수 Households	마리수 Heads	사육호수 Households	마리수 Heads	사육호수 Households	마리수 Heads	
261	1,620,407	-	-	120	2,002	1993
226	1,349,559	-	-	125	3,168	1994
232	1,619	-	-	139	3,864	1995
183	1,761,080	-	-	107	3,155	1996
151	2,058,128	-	-	72	2,329	1997
147	2,079,931	-	-	54	1,602	1998
190	2,269,515	-	-	58	1,337	1999
278	**2,639,484**	**-**	**-**	**88**	**1,448**	**2000**
17	413,558			14	96	Paengseong-eup
6	48,033			7	71	Jinwi-myeon
13	115,085			15	40	Seotan-myeon
49	577,309			6	234	Godeok-myeon
8	250,000			-	-	Oseong-myeon
44	184,500			12	229	Cheongbuk-myeon
79	716,488			18	248	Poseung-myeon
27	17,323			5	242	Hyeondeok-myeon
3	15,041			5	74	Anjung-myeon
2	41,000			-	-	Jungang-dong
-	-			-	-	Seojeong-dong
14	175,000			-	-	Songtan-dong
-	-			-	-	Jisan-dong
3	3,039			1	40	Songbuk-dong
-	-			-	-	Sinjang 1(il)-dong
-	-			-	-	Sinjang 2(i)-dong
-	-			-	-	Sinpyeong-dong
-	-			-	-	Wonpyeong-dong
-	-			-	-	Tongbok-dong
5	67,000			-	-	Bijeon 1(il)-dong
-	-			1	20	Bijeon 2(i)-dong
8	16,108			4	154	Segyo-dong

26. 가축사육가구 및 마리(2-2)

단위 : 마리

연 별 읍면동별	사슴 Deer		토끼 Rabbits		개 Dogs	
	사육호수 Households	마리수 Heads	사육호수 Households	마리수 Heads	사육호수 Households	마리수 Heads
1993	110	1,224	29	699	10,654	22,057
1994	120	1,477	17	565	11,948	23,594
1995	100	1,458	28	1,100	11,701	22,569
1996	140	959	29	1,649	10,608	25,629
1997	97	1,899	25	1,403	9,557	23,342
1998	105	1,678	10	245	8,413	19,185
1999	89	1,385	39	3,602	8,855	23,026
2000	**81**	**1,002**	**109**	**3,696**	**7,356**	**25,638**
팽성읍	3	20	19	295	351	5,226
진위면	15	106	1	4	418	1,571
서탄면	8	62	9	193	437	1,548
고덕면	11	85	17	115	615	2,390
오성면	-	-	-	-	518	1,673
청북면	20	351	17	2,138	656	2,067
포승면	6	72	24	736	659	2,513
현덕면	5	29	11	87	405	933
안중면	2	18	4	78	570	1,343
중앙동	3	24	-	-	326	585
서정동	-	-	-	-	45	240
송탄동	3	24	-	-	306	585
지산동	-	-	-	-	137	158
송북동	-	-	2	20	300	900
신장1동	-	-	-	-	102	185
신장2동	-	-	-	-	215	267
신평동	-	-	-	-	150	319
원평동	-	-	-	-	257	782
통복동	-	-	-	-	122	139
비전1동	2	147	-	-	230	490
비전2동	2	57	-	-	179	1,114
세교동	1	7	5	30	358	610

NUMBER OF LIVESTOCK,POULTRY AND FEEDERS(Cont'd)

Unit : Head

오리 Ducks		칠면조 Turkeys		거위 Geese		꿀벌 Bees		
사육호수 Households	마리수 Heads	사육호수 Households	마리수 Heads	사육호수 Households	마리수 Heads	사육호수 Households	마리수 Heads	
20	20,128	2	3	3	6	11	765	1993
16	25,397	-	-	-	-	10	554	1994
35	57,856	-	-	-	-	21	1,504	1995
31	37,230	2	4	-	-	16	727	1996
12	14,820	-	-	1	5	17	1,190	1997
18	32,144	-	-	1	6	21	1,581	1998
17	36,135	-	-	2	14	33	2,017	1999
42	**15,893**	**7**	**28**	**8**	**21**	**34**	**2,321**	**2000**
6	4,238	3	20	-	-	2	450	Paengseong-eup
1	25	-	-	1	2	4	460	Jinwi-myeon
1	14	-	-	-	-	4	105	Seotan-myeon
3	10,018	2	4	3	6	8	161	Godeok-myeon
-	-	-	-	-	-	-	-	Oseong-myeon
8	1,213	2	4	2	7	3	115	Cheongbuk-myeon
14	110	-	-	-	-	3	60	Poseung-myeon
6	261	-	-	1	3	1	30	Hyeondeok-myeon
-	-	-	-	-	-	-	-	Anjung-myeon
-	-	-	-	-	-	3	210	Jungang-dong
-	-	-	-	-	-	-	-	Seojeong-dong
-	-	-	-	-	-	3	210	Songtan-dong
-	-	-	-	-	-	-	-	Jisan-dong
1	6	-	-	-	-	2	320	Songbuk-dong
-	-	-	-	-	-	-	-	Sinjang 1(il)-dong
-	-	-	-	-	-	-	-	Sinjang 2(i)-dong
-	-	-	-	-	-	-	-	Sinpyeong-dong
-	-	-	-	-	-	-	-	Wonpyeong-dong
-	-	-	-	-	-	-	-	Tongbok-dong
-	-	-	-	-	-	-	-	Bijeon 1(il)-dong
-	-	-	-	-	-	-	-	Bijeon 2(i)-dong
2	8	-	-	1	3	1	200	Segyo-dong

27. 가축전염병발생

단위 : 마리

연 별	기종저 Blackleg	돈콜레라 Hog cholera	탄저 Anthrax	돈단독 Swine erysipelas
1993	-	40	-	-
1994	-	13	-	-
1995	-	-	-	-
1996	-	150	-	-
1997	-	150	-	-
1998	2	-	-	-
1999	6	-	-	-
2000	**1**			

주 1) '97부터 닭(병아리) 포함
자료 : 농축산과

INFECTIOUS LIVESTOCK DISEASES BY CASE

Unit : Head

광견병 Rabies	뉴캐슬병 Newcastle disease	추백리 Pullonum disease	기타 Other	
-	-	-	14	1993
-	-	-	55	1994
-	-	-	24	1995
-	15,600	2,000	109	1996
-	-	-	207	1997
-	-	-	172	1998
-	-	-	519	1999
			38,179	**2000**

28. 가축전염병예방주사실시

단위 : 마리

연 별 읍면동별	우역 Cattle plague	탄저.기종저 Anthrax,Black, Leg	돈콜레라 Hog cholera
1993	-	15,027	7,014
1994	-	11,779	3,766
1995	-	16,130	16,389
1996	-	16,972	5,280
1997	-	16,609	142,119
1998	-	16,931	155,600
1999	-	15,041	302,160
2000	**-**	**12,425**	**545,940**
팽성읍		1,879	86,670
진위면		660	28,340
서탄면		1,653	21,440
고덕면		2,007	92,690
오성면		685	19,570
청북면		2,142	73,690
포승면		900	56,620
현덕면		704	32,990
안중면		470	39,540
중앙동		210	150
서정동		11	1,160
송탄동		480	34,120
지산동		-	-
송북동		50	34,270
신장1동		-	-
신장2동		-	-
신평동		-	12,360
원평동		-	-
통복동		-	-
비전1동		504	-
비전2동		50	5,090
세교동		20	7,240

주 1) '97부터 닭(병아리) 포함
자료 : 농축산과

LIVESTOCK VACCINATED AGAINST INFECTIOUS DISEASES

Unit : Head

광견병 Rabies	기타[1] Other	
14,301	7,825	1993
12,199	14,622	1994
16,582	27,739	1995
19,135	33,198	1996
20,256	25,875	1997
20,285	69,580	1998
20,832	24,076,662	1999
28,587	**37,873,875**	**2000**
4,327	14,960	Paengseong-eup
1,856	5,110	Jinwi-myeon
1,071	1,137,200	Seotan-myeon
3,343	25,912,970	Godeok-myeon
1,718	5,990,640	Oseong-myeon
2,615	3,875,950	Cheongbuk-myeon
2,998	907,140	Poseung-myeon
2,267	5,980	Hyeondeok-myeon
1,879	7,010	Anjung-myeon
710	150	Jungang-dong
178	230	Seojeong-dong
475	6,075	Songtan-dong
111	-	Jisan-dong
558	5,950	Songbuk-dong
310	-	Sinjang 1(il)-dong
175	-	Sinjang 2(i)-dong
327	2,120	Sinpyeong-dong
540	-	Wonpyeong-dong
189	-	Tongbok-dong
643	190	Bijeon 1(il)-dong
1,455	910	Bijeon 2(i)-dong
842	1,290	Segyo-dong

29. 수의사분포

단위 : 명

연 별	직업별 By occupation					
	계 Total	행정 Administration	연구 Research	공수의 Public veterinarian	개업수의 Practitioner	학교 School
1993	43	-	-	2	24	-
1994	34	-	-	4	21	-
1995	36	-	-	4	22	-
1996	31	-	-	4	23	-
1997	31	-	-	2	25	-
1998	31	-	-	2	26	-
1999	32	-		2(1)	27	-
2000	**32**			**2**	**26**	

자료 : 경기도수의사협회

30. 도축검사

단위 : 마리, kg

연별	소 Cattle		
	두수 No. of heads	생체량 Alive	지육량 Meat
1993	17,428	7,842,600	4,156,578
1994	15,265	6,869,250	3,640,703
1995	10,961	4,932,450	2,614,198
1996	17,873	8,706,650	4,614,524
1997	21,908	10,077,680	6,046,608
1998	25,670	12,835,000	6,802,550
1999	15,895	8,494,823	4,502,256
2000	**15,895**	**8,494,823**	**4,502,256**
세교동	15,895	8,494,823	4,502,256

자료 : 농축산과

NUMVER OF VETERINARIANS

Unit : Person

직업별 By occupation		학교출신별 By educational attainment				
단체	기타	계	고등	대학	기타	
Corporation	Other	Total	High school	University	Other	
1	16	43	-	43	-	1993
1	8	34	-	34	-	1994
8	2	36	-	36	-	1995
-	4	31	-	31	-	1996
-	4	31	-	31	-	1997
-	3	31	-	31	-	1998
-	3	32	-	32(1)	-	1999
	4	**32**		**32**		**2000**

INSPECTION OF SLAUGHTED LIVESTOCK

Unit : Head, kg

돼지 Pig			
두수	생체량	지육량	
No. of heads	Alive	Meat	
69,322	6,238,980	4,492,066	1993
63,936	5,754,240	4,085,510	1994
50,261	4,523,290	2,863,369	1995
86,855	7,829,105	5,245,500	1996
55,973	5,261,462	3,638,245	1997
49,939	4,694,266	3,192,100	1998
41,960	4,249,140	2,889,415	1999
41,960	**4,249,140**	**2,889,415**	**2000**
41,960	4,249,140	2,889,415	Segyo-dong

31. 배합사료생산

단위 : M/T

연 별	합계	양계용	양돈용
	Total	For chickens	For swine
1993	...	...	
1994	415,771	65,556	152,798
1995	509,656	62,417	185,949
1996	594,581	66,697	201,124
1997	607,170	66,718	202,838
1998	593,357	78,034	244,391
1999	654,610	101,456	249,144
2000	**630,505**	**72,246**	**269,350**

자료 : 농축산과

PRODUCTION OF ASSORTED FEED

Unit : M/T

낙농용 For dairy	비육용 For beef cattle	기타 Others	
...	...	...	1993
108,860	88,529	28	1994
147,023	100,176	14,091	1995
155,185	159,112	12,463	1996
152,465	173,324	11,825	1997
109,762	151,594	9,576	1998
104,839	182,352	16,819	1999
85,945	**181,897**	**21,067**	**2000**

32. 소유별 임야면적

단위 : ha

연 별 읍면동별	합계 Total	국유림 National forest	산림청소관 Under Forestry Administration	타부처소관 Under other national government authorities
1993	9,802	482	136	346
1994	9,773	482	136	346
1995	9,773	482	136	346
1996	9,669	467	125	342
1997	9,633	483	138	345
1998	9,583	482	137	345
1999	9,515	481	136	345
2000	**9,455**	**480**	**135**	**345**
팽성읍	750	216	11	205
진위면	1,193	75	48	27
서탄면	337	19	-	19
고덕면	665	20	4	16
오성면	252	24	4	20
청북면	1,324	53	26	27
포승면	1,030	4	4	-
현덕면	1,004	38	12	26
안중면	773	12	12	-
중앙동	272	6	2	4
서정동	134	-	-	-
송탄동	829	6	5	1
지산동	347			
송북동	122			
신장1동	7			
신장2동	6			
신평동				
원평동				
통복동				
비전1동	250	4	4	
비전2동	65	3	3	
세교동	95	-	-	

자료 : 산림청 『임업통계연보』,산림녹지과

AREA FOREST LAND BY OWNERSHIP

Unit : ha

공유림			사유림	
Public forest	도유림 Do-owned	시군유림 Si & Gun owned	Private forest	
221	101	120	9,099	1993
221	101	120	9,070	1994
221	101	120	9,070	1995
218	101	117	8,984	1996
221	101	120	8,929	1997
221	101	120	8,880	1998
221	101	120	8,813	1999
221	**101**	**120**	**8,754**	**2000**
27	-	27	507	Paengseong-eup
114	101	13	1,004	Jinwi-myeon
3		3	315	Seotan-myeon
18		18	627	Godeok-myeon
3		3	225	Oseong-myeon
3		3	1,268	Cheongbuk-myeon
5		5	1,021	Poseung-myeon
12		12	954	Hyeondeok-myeon
5		5	756	Anjung-myeon
20		20	246	Jungang-dong
2		2	132	Seojeong-dong
7		7	816	Songtan-dong
-		-	347	Jisan-dong
1		1	121	Songbuk-dong
			7	Sinjang 1(il)-dong
			6	Sinjang 2(i)-dong
				Sinpyeong-dong
				Wonpyeong-dong
				Tongbok-dong
1		1	245	Bijeon 1(il)-dong
			62	Bijeon 2(i)-dong
			95	Segyo-dong

33. 임상별 산림면적

단위 : ha

연 별 읍면동별	합계 total	입목지 Forest land with trees				
		계 Sub-total	침엽수림 Conifer	활엽수림 Non-conifer	혼효림 Mixed	죽림 Bamboo
1993	9,802	9,749	4,761	764	4,224	-
1994	9,773	9,698	4,764	766	4,168	-
1995	9,773	9,698	4,764	766	4,168	-
1996	9,669	9,562	4,664	745	4,153	-
1997	9,633	9,521	4,638	739	4,144	-
1998	9,583	9,461	4,599	726	4,136	-
1999	9,515	9,396	4,540	723	4,133	-
2000	**9,455**	**9,287**	**4,435**	**713**	**4,139**	-
팽성읍	750	731	389	43	299	
진위면	1,193	1,178	601	72	505	
서탄면	337	313	98	25	190	
고덕면	665	649	271	52	326	
오성면	252	251	26	20	205	
청북면	1,324	1,301	670	85	546	
포승면	1,030	1,014	381	68	565	
현덕면	1,004	985	360	55	570	
안중면	773	760	525	23	212	
중앙동	272	268	153	37	78	
서정동	134	130	74	18	38	
송탄동	829	823	460	118	245	
지산동	347	344	194	51	99	
송북동	122	119	68	17	34	
신장1동	7	7	6	1	-	
신장2동	6	6	3	1	2	
신평동						
원평동						
통복동						
비전1동	250	250	91	17	142	
비전2동	65	63	30	4	29	
세교동	95	95	35	6	54	

자료 : 산림청 『임업통계연보』,산림녹지과

AREA OF FOREST LAND BY FOREST TYPE

Unit : ha

무입목지 Forest land without trees					
계 Sub-total	미입목지 Un-stocked	황폐지 Denuded	개간지 Reclaimed	제지 Miscellaneous	
53	2	-	17	34	1993
75	18	-	17	40	1994
75	18	-	-	57	1995
107	26	-	-	81	1996
112	26	-	-	86	1997
122	22	12	-	88	1998
119	17	2	-	100	1999
168	**76**	**2**	**-**	**90**	**2000**
19	9			10	Paengseong-eup
13	-	2		11	Jinwi-myeon
24	15			9	Seotan-myeon
16	10			6	Godeok-myeon
1	-			1	Oseong-myeon
23	7			16	Cheongbuk-myeon
16	7			9	Poseung-myeon
19	15			4	Hyeondeok-myeon
13	10			3	Anjung-myeon
6	3			3	Jungang-dong
4				4	Seojeong-dong
6				6	Songtan-dong
3				3	Jisan-dong
3				3	Songbuk-dong
					Sinjang 1(il)-dong
					Sinjang 2(i)-dong
					Sinpyeong-dong
					Wonpyeong-dong
					Tongbok-dong
					Bijeon 1(il)-dong
2				2	Bijeon 2(i)-dong
					Segyo-dong

34. 임상별 임목축적

단위 : m³

연 별 읍면동별	합계 Total	침엽수 Conifer	활엽수 Non-conifer
1993	315,638	159,086	18,748
1994	327,054	165,221	19,275
1995	323,363	164,694	19,283
1996	362,983	183,243	20,233
1997	380,896	193,163	20,913
1998	398,871	203,418	21,012
1999	416,675	212,041	21,657
2000	**436,970**	**223,019**	**22,345**
팽성읍	33,356	15,288	1,194
진위면	45,444	27,125	2,638
서탄면	18,165	4,848	666
고덕면	26,148	14,206	1,377
오성면	11,498	2,125	600
청북면	54,327	31,985	1,962
포승면	47,136	23,070	1,832
현덕면	42,236	17,113	1,608
안중면	32,349	22,041	726
중앙동	14,146	7,236	1,336
서정동	5,451	3,217	643
송탄동	44,945	25,646	4,367
지산동	21,143	12,259	1,829
송북동	7,476	4,114	588
신장1동	541	462	80
신장2동	1,373	475	74
신평동	-	-	-
원평동	-	-	-
통복동	-	-	-
비전1동	17,399	5,874	463
비전2동	5,921	2,491	152
세교동	7,916	3,444	210

자료 : 산림청 『임업통계연보』, 산림녹지과

GROWING STOCK BY FOREST TYPE

Unit : m³

혼효림	죽림(속)	
Mixed	Bamboo	
137,804	-	1993
142,558	-	1994
142,386	-	1995
159,507	-	1996
166,820	-	1997
174,441	-	1998
182,977	-	1999
191,606	**-**	**2000**
16,874	-	Paengseong-eup
15,681	-	Jinwi-myeon
12,651	-	Seotan-myeon
10,565	-	Godeok-myeon
8,773	-	Oseong-myeon
20,380	-	Cheongbuk-myeon
22,234	-	Poseung-myeon
23,515	-	Hyeondeok-myeon
9,582	-	Anjung-myeon
5,574	-	Jungang-dong
1,591	-	Seojeong-dong
14,932	-	Songtan-dong
7,055	-	Jisan-dong
2,774	-	Songbuk-dong
1	-	Sinjang 1(il)-dong
824	-	Sinjang 2(i)-dong
-	-	Sinpyeong-dong
-	-	Wonpyeong-dong
-	-	Tongbok-dong
11,062	-	Bijeon 1(il)-dong
3,278	-	Bijeon 2(i)-dong
4,262	-	Segyo-dong

35. 임산물 생산량

연별	용재(m³) Timber	죽재(속) Bamboo	연료(M/T) Fuel	농용자재(t) Agricultural material	종실(kg) Wild fruit and nut	버섯(kg) Mushroom
1993	1,038	-	30	-	251,924	522
1994	1,119	-	100	-	229,393	59
1995	644	-	21	-	254,979	5,093
1996	2,002	-	1	-	302,001	1,732
1997	1,244	-	-	-	420,299	14,377
1998	3,398	-	-	-	370,653	3,186
1999	2,278				13,859	5,225
2000	**2,186**				**15,580**	**29,498**

주 : 1)농용자재 : 녹비,퇴비원료,사료 2) 종실 : 밤,호두,잣,대추,도토리,은행,기타
3)버섯 : 표고,목이,느타리,기타 4)약용 : 약초,산수유,기타
자료 : 산림녹지과

36. 사 방 사 업

단위 : ha,천본,천원

연별	합계 Total			산지및해안사방 Hillside & coastal erosion c	
	면적 Area	식재본수 Seedlings	공사비 Cost	면적 Area	식재본수 Seedlings
1993	...	...	...	...	...
1994	4.69	1,600	154,682	4.69	1,600
1995	190.00	5	116,952	1.90	5
1996	-	-	72,872	-	-
1997	-	-	-	-	-
1998	-	-	-	-	-
1999	1.90	8	102,195	1.90	8
2000	-	-	-	-	-

자료 : 산림녹지과

PRODUCTION OF FOREST PRODUCTS

섬유원료(kg)	수지(kg)	탄닌원료(kg)	약용(kg)	죽순(kg)	산나물(kg)	
Fiber material	Resin	Tannin material	Medicinal use	Bamboo shoot	Wild vegetable	
-	-	-	150	-	1,182	1993
-	-	-	-	-	32,715	1994
-	-	-	13	-	35,496	1995
-	-	-	15	-	8,171	1996
-	-	-	-	-	7,777	1997
-	-	-	-	-	7,000	1998
					18,590	1999
					126,348	**2000**

EROSION CONTROL

Unit : ha,1000ea, 1000won

:ontrol	야계사방 Steam channel improvement		사방댐 Erosion control dam		
공사비 Cost	공사비 Cost	연장(km) Length	개소 Place	공사비 Cost	
...	...	...	...	..	1993
154,682	-	-	-	-	1994
49,712	78,075	0.70	...	...	1995
-	72,872	0.70	...		1996
-	-	-	-	-	1997
-	-	-	-	-	1998
102,195	-	-	-	-	1999
-	-	-	-	-	**2000**

37. 조 림

단위 : ha, 천본

연별	합계 Total		장기수 Long rotation species		유실수 Fruit & nut species	
	면적 Area	본수 Seedlings	면적 Area	본수 Seedlings	면적 Area	본수 Seedlings
1993	76.1	121.2	29.3	81.5	6.1	2.4
1994	100.6	191.9	54.3	152.4	12.3	12 6
1995	48.7	106.7	27.0	81.0	7.7	3.1
1996	37.0	80.1	17.0	51.0	4.0	1.6
1997	13.0	18.5	3.0	9.0	5.0	2.0
1998	13.0	20.3	11.0	19.5	2.0	0.8
1999	19.4	25.6	12.4	20.6	5.0	4.0
2000	**6.0**	**10.8**	**4.0**	**9.0**	-	-

자료 : 산림청 『임업통계연보』,산림녹지과

38. 산림피해

단위 : ha, 천원

연별	합계 Total			도벌 Deforestation			무허가벌채 Unauthorized tree cutting		
	건수 Cases	면적 Area	피해액 Amount damaged	건수 Cases	면적 Area	피해액 Amount damaged	건수 Cases	면적 Area	피해액 Amount damaged
1993	1	1	250	1	1	250	...	...	...
1994	4	3	2,165	...	..	...	1	-	. .
1995	1	-	195	...	...	...	...	...	...
1996	4	3	2,530	-	-	-	1	-	220
1997	26	3	7,780	-	-	-	1	-	724
1998	28	2	3,516	-	-	-	2	-	1,566
1999	13	2	16				3	0	15,289
2000	**7**	**23.96**	**59,316**				**1**	**0.10**	**308**

자료 : 산림청 『임업통계연보』,산림녹지과

REFORESTATION BY PROJECT

Unit : ha, 1,000 Seedlings

속성수 Fast growing trees		조경수 Landscape trees		기타 Others		
면적 Area	본수 Seedlings	면적 Area	본수 Seedlings	면적 Area	본수 Seedlings	
27.0	8.9	-	-	13.7	28.4	1993
21.0	7.5	-	-	13.0	19.5	1994
-	-	-	-	14.0	22.6	1995
-	-	-	-	16.0	27.5	1996
-	-	-	-	5.0	7.5	1997
-	-	-	-	-	-	1998
-	-	-	-	2.0	1.0	1999
-	**-**	**-**	**-**	**2.0**	**1.8**	**2000**

FOREST DAMAGE

Unit : ha, thousand won

산림훼손 Forest exploitation			산불 Mountain fires			기타 Others			
건수 Cases	면적 Area	피해액 Amount damaged	건수 Cases	면적 Area	피해액 Amount damaged	건수 Cases	면적 Area	피해액 Amount damaged	
...	..	...	...	...	...	...	...	...	1993
1	-	1,265	2	3	900	...	...	.	1994
1	-	195	...	...	...	...	...	...	1995
2	-	1,360	1	3	950	-	-	-	1996
24	2	5,456	-	-	-	1	-	1,600	1997
25	2	1,950	-	-	-	1	-	-	1998
10	2	508							1999
3	**0.66**	**1,279**	**2**	**23**	**57,729**	**1**	**0.2**		**2000**

39. 어가 및 어가인구

단위 : 가구, 명

연별 읍면동별	어가 Fishery households					어가인구			
	합계	전업	겸업 Part time			계		남	여
			소계	제1종	제2종		호당인구		
	Total	Full time	Sub total	Class-1	Class-2	Total	on per house	Male	Female
1993	184	132	52	52	-	...		..	.
1994	440	1	439	-	439	...	...	.	..
1995	453	65	388	-	388	...	...	...	...
1996	456	69	387	-	387	2,258	5	1,185	1,073
1997	500	138	362	-	362	1,724	3	889	835
1998	506	139	367	-	-	1,748	3	...	...
1999	520	295	225	62	163	1,579	3	808	771
2000	**166**	**36**	**130**	**65**	**65**	**611**	**-**	**316**	**295**
팽성읍	24	7	17	6	11	92		49	43
진위면	1	1	-	-	-	5		3	2
서탄면	5	-	5	3	2	25		13	12
고덕면	2	-	2	2	-	9		4	5
오성면	25	7	18	5	13	95		45	50
청북면	1	-	1	1	-	3		2	1
포승면	62	14	48	26	22	235		123	112
현덕면	34	3	31	18	13	110		56	54
안중면	10	4	6	4	2	29		17	12
중앙동	-	-	-		-	-		-	
서정동	-	-	-		-	-		-	
송탄동	1	-	1		1	4		2	2
지산동	-	-	-		-	-		-	
송북동	1		1		1	4		2	2
신장1동	-		-						
신장2동	-		-						
신평동	-		-						
원평동	-		-						
통복동	-		-						
비전1동	-		-						
비전2동	-		-						
세교동	-		-						

자료 : 농축산과, 해양수산부 어업기본통계

주 : 2000년 어가 및 어가인구는 어업총조사 자료임. 어가 및 어가인구는 내수면 포함.

FISHERY HOUSEHOLDS AND POPULATION

Unit : Household, Person

Fishery households				어업종사자 Fishery workers				
전업	겸업 Part time			계		남	여	
	소계	제1종	제2종		호당종사자			
Full time	Sub total	Class-1	Class-2	Total	Person per household	Male	Female	
. .	...	...	...	...	...	...	.	1993
...	...	...	...	.	...	...	...	1994
...	...	...	...	...	...	...	...	1995
341	1,917	-	1,917	906	2	481	425	1996
258	1,466	-	1,466	997	2	527	470	1997
480	1,268	...	...	1,003	2	536	467	1998
895	684	188	496	980	2	460	520	1999
36	**130**	**65**	**65**	**611**	**-**	**316**	**295**	**2000**
7	17	6	11	92		49	43	Paengseong-eup
1	-	-	-	5		3	2	Jinwi-myeon
-	5	3	2	25		13	12	Seotan-myeon
-	2	2	-	9		4	5	Godeok-myeon
7	18	5	13	95		45	50	Oseong-myeon
-	1	1	-	3		2	1	Cheongbuk-myeon
14	48	26	22	235		123	112	Poseung-myeon
3	31	18	13	110		56	54	Hyeondeok-myeon
4	6	4	2	29		17	12	Anjung-myeon
-	-		-	-		-		Jungang-dong
-	-		-	-		-		Seojeong-dong
-	1		1	4		2	2	Songtan-dong
-	-		-	-		-		Jisan-dong
	1		1	4		2	2	Songbuk-dong
	-							Sinjang 1(il)-dong
	-							Sinjang 2(i)-dong
	-							Sinpyeong-dong
	-							Wonpyeong-dong
	-							Tongbok-dong
	-							Bijeon 1(il)-dong
	-							Bijeon 2(i)-dong
	-							Segyo-dong

40. 어선보유

단위 : 척, 톤

연별	동력 Powered		무동력 Non-powered		1톤미만 (척수)	1~5톤미만
	척 수 Number of boats	톤 수 Ton	척 수 Number of boats	톤 수 Ton	Less than 1 ton	1~5ton
1993	18	99.37	6	6.07	10	8
1994	54	48.34	98	25.95	141	10
1995	64	46.34	85	22.46	138	10
1996	52	42.59	97	26.16	138	10
1997	113	58.22	87	23.18	191	8
1998	194	125.67	113	29.14	266	40
1999	94	52.26	96	24.33	180	9
2000	**95**	**52.60**	**95**	**24.17**	**180**	**9**

자료 : 농축산과

41. 수산물 어획고

단위 : M/T, 천원

연별	합계 Total		어류 Fishes		갑각류 Crustaceans	
	수량 Catches	금액 Value	수량 Catches	금액 Value	수량 Catches	금액 Value
1993	594	1,910,000	589	1,835,000	5	75,000
1994	282	377,926	279	367,666	3	10,260
1995	4	1,323	4	1,323	-	-
1996	527	1,776,408	524	1,762,698	3	13,710
1997	686	1,807,440	674	1,764,225	12	43,215
1998	1,157	...	937	...	220	...
1999	1,041	2,343,000	624	156,000	105	315,000
2000	**1,030**	**529,500**	**615**	**153,750**	**110**	**330,000**

자료 : 농축산과

FISHING VESSEL OWNERSHIP

Unit : Boat, Ton

5~10톤미만 5~10ton	10~20톤미만 10~20ton	20~30톤미만 20~30ton	30~50톤미만 30~50ton	50~100톤미만 50~100ton	100톤이상 100ton over	
-	2	-	1	3	-	1993
-	1	-	-	-	-	1994
-	-	1	-	-	-	1995
-	1	-	-	-	-	1996
-	1	-	-	-	-	1997
1	-	-	-	-	-	1998
	1	-	-	-	-	1999
	1					**2000**

FISH CATCHES OF FISHERY PRODUCTS

Unit : M/T, 1000won

연체동물 Mollusca		기타수산물 Other aquatic fisheries		해조류 Sea weeds		
수량 Catches	금액 Value	수량 Catches	금액 Value	수량 Catches	금액 Value	
-	-	-	-	-	-	1993
-	-	-	-	-	-	1994
-	-	-	-	-	-	1995
-	-	-	-	-	-	1996
-	-	-	-	-	-	1997
-	-	-	-	-	-	1998
312	46,800	-	-	-	-	1999
305	**45,750**	-	-	-	-	**2000**

42. 수산업협동조합

단위 : 명, kg, 천원

연 별 조합별	조합수 No of unions	조합원수 Members	직원수 Staffs			주요협동사업실적 Major cooperative business								
			계 Total	남 Male	여 Female	계 Total	판매사업 Sale	구매사업 Purchasing	생활물자 commodities	가공사업 Processing	창고 Warehouse	운송 Pooled fund	공제사업 Mutual aid	이용사업 Utility
1997	1	2,730	163	108	55	14,404 728	12,262 592	247,811		169,673			1,720,903	3,749
1998	1	2,787	169	107	62	22,732,000	19,223,000	802,000		-			2,546,000	161,000
1999	1	2,938	176	119	57	33,788,000	18,684,000	1,593,000					13 415,000	96,000
2000	1	3,006	153	97	56	35,416,000	13,012,000	2,674,000		-	-	-	19,619,000	111,000
경기남부수협	1	3,006	153	97	56	35 416,000	13,012 000	2,674,000		-	-	-	19 619,000	111,000

주 : 경기남부수협('97. 5.16일자로 화성수협이 명칭변경) - 평택시, 화성군포함

자료 : 수산업협동조합중앙회경인지회

FISHERY COOPERATIVE FEDERATION

Unit · Person, kg, 1000won

연중융자실적 Loans given by the whole year				연말현재예금잔고 Balance in deposit as of year-end			
계 Total	금융자금 Credit banking fund	재정자금 Government fund	통합자금	계 Total	저축성예금 Time and savings deposit	요구불예금 Demand deposit	
4,299,382	2,403,871	1,895,511		146,454,105	133,526,706	12,927,399	1997
765,551	467,390	298,161		201,022,753	197,320,385	3,702,368	1998
128,058,431	127,826,931	231,500		214,584,721	194,809,593	19,775,128	1999
162,785,000	**154,614,000**	**8,171,000**	**-**	**225,160,000**	**214,103,000**	**11,057,000**	**2000**
162,785,000	154,614,000	8,171,000		225,160,000	214,103,000	11,057,000	Pyeongtaek

Ⅶ. 광 공 업

1. 광업 및 제조업(3-1)

단위 : 개, 명, 백만원

연 별	합계				
	사업체수 No. of establishments	월평균종사자수 No. of workers	연간급여액 (퇴직금제외) Wages & salaries	생 산 액 Gross output	출 하 액 Value of shipments
1993	473	31,745	...	3,804,202	3,765,672
1994	542	36,765	405,450	5,023,234	4,952,124
1995	597	38,447	553,029	5,825,147	5,674,660
1996	599	40,689	630,191	6,621,728	6,595,535
1997	557	37,372	619,304	6,704,779	6,743,997
1998	529	31,475	539,388	6,105,834	6,103,212
1999	575	32,447	568,829	8,317,918	8,180,390
2000	**663**	**37,446**	**776,607**	**11,324,177**	**11,228,295**

주 : 사업체가 1개인 경우 사업체의 비밀보호를 위해 "x"로 표시함
자료 : 경기도 『광공업통계조사보고서』

1. 광업 및 제조업(3-2)

단위 : 개, 명, 백만원

연 별	광업				
	사업체수 No of establishments	월평균종사자수 No. of workers	연간급여액 (퇴직금제외) Wages & salaries	생 산 액 Gross output	출 하 액 Value of shipments
1993	...	...	...	...	...
1994	10	181	2,634	24,193	23,313
1995	8	200	3,142	23,591	23,727
1996	7	166	2,906	23,646	23,342
1997	6	144	2,700	25,636	25,163
1998	5	126	1,780	20,136	20,069
1999	4	84	1,268	18,098	17,287
2000	**3**	**78**	**1,278**	**25,737**	**26,381**

주 . 사업체가 1개인 경우 사업체의 비밀보호를 위해 "x"로 표시함
자료 : 경기도 『광공업통계조사보고서』

MINING AND MANUFACTURING
MINING AND MANUFACTURING

Unit : Each, Person, Million won

Total				
연말재고액 Inventories (year-end)	주요생산비 Major production costs	부가가치 Census Value adde	유형고정자산연말잔액 Amount of tangible fixed assets (at year- end)	
...	2,288,953	1,515,249	1,679,546	1993
312,217	3,188,163	1,835,071	2,192,461	1994
442,719	3,725,843	2,099,304	2,690,900	1995
436,868	3,919,207	5,387,719	6,646,611	1996
391,482	4,151,981	2,552,798	3,783,002	1997
372,811	3,921,175	2,184,659	4,161,747	1998
490,082	5,651,448	2,666,470	4,191,518	1999
426,505	**7,545,198**	**3,778,979**	**3,862,518**	**2000**

MINING AND MANUFACTURING(Cont'd)

Unit : Each, Person, Million won

Mining				
연말재고액 Inventories (year-end)	주요생산비 Major production costs	부가가치 Census Value adde	유형고정자산연말잔액 Amount of tangible fixed assets (at year- end)	
...	...	...	...	1993
1,077	4,285	19,908	7,235	1994
723	6,038	17,553	14,025	1995
1,060	6,323	2,702,521	3,328,008	1996
1,297	7,581	18,055	8,326	1997
1,052	6,260	13,876	7,629	1998
1,658	4,054	14,044	8,015	1999
1,050	**6,406**	**19,331**	**8,372**	**2000**

1. 광업 및 제조업(3-3)

단위 : 개, 명, 백만원

연 별	제조업				
	사업체수 No of establishments	월평균종사자수 No. of workers	연간급여액 (퇴직금제외) Wages & salaries	생 산 액 Gross output	출 하 액 Value of shipments
1993	...	...	...	. .	..
1994	532	36,557	402,524	4,997,337	4,927,025
1995	589	38,247	549,887	5,801,556	5,650,933
1996	592	40,528	627,285	6,598,082	6,572,193
1997	551	37,228	61,604	6,679,143	6,718,834
1998	524	31,349	537,608	6,085,698	6,083,143
1999	571	32,363	567,561	8,599,820	8,163,103
2000	**660**	**37,368**	**775,329**	**11,298,440**	**11,201,914**

자료 : 경기도 『광공업통계조사보고서』

MINING AND MANUFACTURING(Cont'd)

Unit · Each, Person, Million won

Manufacturing				
연말재고액 Inventories (year-end)	주요생산비 Major production costs	부가가치 Census Value adde	유형고정자산연말잔액 Amount of tangible fixed assets (at year- end)	
...	...	...	...	1993
311,011	3,182,556	1,814,781	2,184,539	1994
441,996	3,719,805	2,081,751	2,676,875	1995
435,808	3,912,884	2,685,198	3,318,603	1996
390,185	4,144,400	2,534,743	3,774,676	1997
371,759	3,914,915	2,170,783	4,154,118	1998
488,424	5,647,394	2,652,426	4,183,503	1999
425,455	**7,538,792**	**3,759,648**	**3,854,146**	**2000**

2. 사업체 규모별 광업 및 제조업

단위 : 개, 명, 백만원

연 별 규모별	사업체수 No. of establishments	월평균종사자수 No. of workers (monthly average)	연간급여액 (퇴직금제외) Wages & salaries	생 산 액 Gross output	출 하 액 Value of shipments
1993	473	31,745	...	3,804,202	3,765,672
1994	542	36,765	405,450	5,023,234	4,952,124
1995	597	38,447	553,029	5,825,147	5,674,660
1996	599	40,689	630,191	6,621,728	6,595,535
1997	557	37,372	619,304	6,704,779	6,743,997
1998	529	31,475	539,388	6,105,834	6,103,212
1999	575	32,447	568,829	8,317,918	8,180,390
2000	**663**	**37,446**	**776,607**	**11,324,177**	**11,228,295**
5 - 9	188	1,251	15,348	177,145	175,612
10 - 19	158	2,207	32,072	308,708	303,954
20 - 49	178	5,645	83,612	768,667	755,077
50 - 99	78	5,558	96,541	963,754	948,128
100 - 199	31	4,243	76,117	1,009,009	1,005,948
200 - 299	15	3,773	62,968	704,618	689,803
300 - 499	9	3,397	71,721	745,403	732,861
500 +	6	11,372	338,228	6,646,873	6,616,912
광 업	**3**	**78**	**1,278**	**25,737**	**26,381**
5 - 9	1	7	127	5,736	5,712
10 - 19					
20 - 49	2	71	1,151	20,001	20,669
제 조 업	**660**	**37,368**	**775,329**	**11,298,440**	**11,201,914**
5 - 9	187	1,244	15,221	171,409	169,900
10 - 19	158	2,207	32,072	308,708	303,954
20 - 49	176	5,574	82,461	748,666	734,408
50 - 99	78	5,558	96,541	963,754	948,128
100 - 199	31	4,243	76,117	1,009,009	1,005,948
200 - 299	15	3,773	62,968	704,618	689,803
300 - 499	9	3,397	71,721	745,403	732,861
500 +	6	11,372	338,228	6,646,873	6,616,912

자료 : 경기도 『광공업통계조사보고서』

MINING AND MANUFACTURING BY EMPLOYMENT SIZE OF ESTABLISHMENT

Unit : Each, Person, Million won

연말재고액 Inventories (year end)	주요생산비 Major production costs	부가가치 Census Value added	유형고정자산연말잔액 Amount of tangible fixed assets (at year - end)	
...	2,288,953	1,515,249	1,679,546	1993
312,217	3,188,163	1,835,071	2,192,461	1994
442,719	3,725,843	2,099,304	2,690,900	1995
436,868	3,919,207	5,387,719	6,646,611	1996
391,482	4,151,981	2,552,798	3,783,002	1997
372,811	3,921,175	2,184,659	4,161,747	1998
490,082	4,191,518	2,666,470	5,651,448	1999
426,505	**7,545,198**	**3,778,979**	**3,862,518**	**2000**
6,799	118,266	58,879	80,575	5 - 9
13,234	181,272	127,436	143,814	10 - 19
39,338	471,770	296,897	317,703	20 - 49
65,148	606,244	357,510	376,799	50 - 99
39,921	619,417	389,592	333,707	100 - 199
67,609	456,448	248,170	382,519	200 - 299
35,155	441,860	303,543	330,429	300 - 499
159,301	4,649,921	1,996,952	1,896,972	500 +
1,050	**6,406**	**19,331**	**8,372**	**Mining**
113	2,317	3,419	367	5 - 9
				10 - 19
937	4,089	15,912	8,005	20 - 49
425,455	**7,538,792**	**3,759,648**	**3,854,146**	**Manufacturing**
6,686	115,949	55,460	80,208	5 - 9
13,234	181,272	127,436	143,814	10 - 19
38,401	467,681	280,985	309,698	20 - 49
65,148	606,244	357,510	376,799	50 - 99
39,921	619,417	389,592	333,707	100 - 199
67,609	456,448	248,170	382,519	200 - 299
35,155	441,860	303,543	330,429	300 - 499
159,301	4,649,921	1,996,952	1,896,972	500 +

3. 제조업 중분류별 사업체수 및 종사자수 (4-1)

단위 : 개소, 명

연 별	합 계 Total		음 식 료 품 Food products and beverages		담 배 Tobacco products	
	사업체수 Establishments	종사자수 Workers	사업체수 Establishments	종사자수 Workers	사업체수 Establishments	종사자수 Workers
1993	...	...	...	...	...	...
1994	243	...	46	3,289	...	...
1995	263	11,868	47	3,199	-	-
1996	592	40,523	45	3,134	-	-
1997	557	40,689	45	3,040	-	-
1998	524	31,349	41	2,625	-	-
1999	571	32,363	42	2,795	-	-
2000	**660**	**37,368**	**53**	**2,791**		

자료 : 경기도 『광공업통계조사보고서』

3. 제조업 중분류별 사업체수 및 종사자수(4-2)

단위 : 개소, 명

연 별	목재 및 나무제품 Wood and products of wood & cork		펄프, 종이 및 종이제품 Pulp, paper and paperboard		출판, 인쇄 및 기록매체 Publishing, printing & recording	
	사업체수 Establishments	종사자수 Workers	사업체수 Establishments	종사자수 Workers	사업체수 Establishments	종사자수 Workers
1993	...	...	...	...	...	...
1994	8	68	33	2,793	4	47
1995	13	257	33	2,618	5	71
1996	9	161	34	2,578	4	91
1997	7	154	30	2,333	2	X
1998	7	85	29	1,898	3	33
1999	8	109	34	1,777	2	X
2000	**8**	**102**	**38**	**1,809**	**10**	**208**

자료 : 경기도 『광공업통계조사보고서』

NUMBER OF ESTABLISHMENTS, WORKERS BY DIVISION OF INDUSTRY

Unit : Each, Person

섬 유 제 품 Texiles		봉제의복 및 모피제품 Sewn wearing apparel and fur articles		가죽,가방,마구류 및 신발 Tanning and dressing of leather		
사업체수 Establishments	종사자수 Workers	사업체수 Establishments	종사자수 Workers	사업체수 Establishments	종사자수 Workers	
...	...	...	...	...	.	1993
30	1,181	17	257	2	X	1994
37	1,094	11	254	4	46	1995
42	1,022	7	175	3	19	1996
33	909	3	146	2	X	1997
28	794	3	131	2	X	1998
30	894	4	216	-	-	1999
32	**1,105**	**7**	**266**	**1**		**2000**

NUMBER OF ESTABLISHMENTS, WORKERS BY DIVISION OF INDUSTRY(Cont'd)

Unit : Each, Person

코크스, 석유정제품 및 핵연료 Coke, refined, petroleum products		화학물 및 화학제품 Chemicals and chemical product		고무 및 플라스틱 Rubber and plastics products		
사업체수 Establishments	종사자수 Workers	사업체수 Establishments	종사자수 Workers	사업체수 Establishments	종사자수 Workers	
...	...	...	...	...	..	1993
-	-	47	2,538	56	1,705	1994
-	-	53	2,527	60	1,802	1995
-	-	48	3,176	65	2,048	1996
-	-	45	2,474	65	2,135	1997
-	-	46	2,654	60	1,667	1998
1	X	45	2,137	69	1,906	1999
1		**55**	**2,410**	**86**	**2,530**	**2000**

3. 제조업 중분류별 사업체수 및 종사자수(4-3)

단위 : 개소, 명

연 별	비금속 광물제품 Non-mitallic meneral products		제1차 금속산업 Basic metals		조립금속제품 Febricated meta products	
	사업체수 Establishments	종사자수 Workers	사업체수 Establishments	종사자수 Workers	사업체수 Establishments	종사자수 Workers
1993	...	...	...	...	...	..
1994	34	775	13	822	47	1,556
1995	36	892	16	778	52	1,577
1996	32	849	13	775	53	1,517
1997	33	915	11	541	54	1,502
1998	31	649	15	579	46	1,220
1999	33	745	15	622	51	1,326
2000	**32**	**674**	**13**	**430**	**45**	**1,409**

자료 : 경기도 『광공업통계조사보고서』

3. 제조업 중분류별 사업체수 및 종사자수(4-4)

단위 : 개소, 명

연 별	전자부품,영상, 음향및 통신장비 Television & communication equipment		의료, 정밀, 광학기기 및 시계 Medical, precision and optical instruments, watches and clocks		자동차 및 트레일러 Motor vehicles, trailers and semitrailers	
	사업체수 Establishments	종사자수 Workers	사업체수 Establishments	종사자수 Workers	사업체수 Establishments	종사자수 Workers
1993	...	...	...	...	..	...
1994	40	6,292	7	279	29	7,685
1995	40	6,623	5	444	41	9,104
1996	49	6,352	7	517	43	11,827
1997	42	1,961	8	412	33	9,962
1998	36	1,666	10	894	32	7,110
1999	35	2,166	10	524	44	7,307
2000	**43**	**3,268**	**14**	**680**	**54**	**8,402**

자료 : 경기도 『광공업통계조사보고서』

NUMBER OF ESTABLISHMENTS, WORKERS BY DIVISION OF INDUSTRY(Cont'd)

Unit : Each, Person

기타 기계 및 장비 Other machinery and equipment		컴퓨터및 사무용기기 Computer and office machinery		기타 전기기계 및 전기변환장치 Electrical-machinery & apparatuses n e c		
사업체수 Establishments	종사자수 Workers	사업체수 Establishments	종사자수 Workers	사업체수 Establishments	종사자수 Workers	
...	...	...	...	...	...	1993
47	3,840	2	X	41	1,840	1994
63	4,377	8	362	40	1,440	1995
69	3,349	8	569	33	1,568	1996
67	3,400	12	5,205	33	1,401	1997
62	2,404	15	4,511	29	1,773	1998
69	3,061	18	4,287	35	1,684	1999
82	**3,610**	**20**	**4,768**	**35**	**2,052**	**2000**

NUMBER OF ESTABLISHMENTS, WORKERS BY DIVISION OF INDUSTRY(Cont'd)

Unit : Each, Person

기타 운송장비 Other transport equipment		가구 및 기타 Furniture		재생재료 가공처리 Recycling		
사업체수 Establishments	종사자수 Workers	사업체수 Establishments	종사자수 Workers	사업체수 Establishments	종사자수 Workers	
...	..	...	...	...	..	1993
2	X	24	786	3	X	1994
2	X	20	690	3	64	1995
2	X	23	746	3	38	1996
2	X	20	613	4	46	1997
1	X	21	556	7	74	1998
3	24	18	650	5	53	1999
2		**24**	**730**	**5**	**53**	**2000**

4. 광종별 광구수

단위 : 개소

연 별	합계 Grand Total			금속광 Metal mines			비금속광 Non-	
	계 Total	가행 Active	미가행 Inactive	계 Total	가행 Active	미가행 Inactive	계 Total	가행 Active
1993	..	...	..	...				.
1994	.	..	..	..				.
1995	..	..	.	.		.	..	..
1996	16	-	16	2	-	2	14	-
1997	15	-	15	1	-	1	14	-
1998	13	-	13	1	-	1	12	-
1999	10	-	10	1		1	9	
2000	**3**	**-**	**3**	**-**	**-**	**-**	**3**	

자료 : 항만공업과

5. 산업 및 농공단지

단위 : 개소, 천㎡, 명

연 별 공단유형별	단 지 수 No. of complex	단 지 명 Names of Complexes	총 면 적 Total area
1996	9		42,417
1997	10		14,013
1998	3		1,770
1999	4		2,460
2000	**7**		**10,601**
국가공단	1		6,891
지방공단	6		3,710
		송탄산업단지	1,086
		평택산업단지	534
		장당산업단지	149
		어연.한산단지	690
		칠괴산업단지	641
		추팔산업단지	610

자료 : 항만공업과

주) '98부터 개발중인 산업단지 제외(개발중인산업단지 : 국가공단 1개소, 지방공단 4개소)

주1) 분양후 입주신고된 업체 포함

MINE LOT BY KIND

Unit : Places

metal mines	석탄광 Coal mines			기타광 Others			
미가행 Inactive	계 Total	가행 Active	미가행 Inactive	계 Total	가행 Active	미가행 Inactive	
...	...	..	...	...	...	..	1993
...	...	...	...	...	...	...	1994
...	...	...	...	...	...	...	1995
14	-	-	-	-	-	-	1996
14	-	-	-	-	-	-	1997
12	-	-	-	-	-	-	1998
9							1999
3							**2000**

INDUSTRIAL & AGRICULTURAL COMPLEXES

Unit Places, 1000㎡, Person

입주업체수 No. of enterprise moved in	종 업 원 수 No. of employee(persons)	
226	8,356	1996
254	8,820	1997
243	7,278	1998
251	8,325	1999
338	**11,010**	**2000**
33	221	National
305	10,789	Local
162	6,530	
66	2,809	
6	445	
21	529	
19	296	
31	180	

6. 민수용탄 수급

단위 : M/T

연 별	전월(년)말 저탄량			반입량(수송량) Amount transportation				
	계	국내탄	수입탄	소 계			철 도	해 상
	Total	Domestic briquets	Imported briquets	계 Total	국내탄 omestic briqu	수입탄 ported briqu	Railroad	Sea transport
1993	...	...	...	...	...	...	...	..
1994	15,866	15,866	...	...	...	..	22,174	.
1995	57,335	57,335	...	...	...	...	21,105	
1996	54,903	54,903	-	...	...	...	16,565	-
1997	35,183	35,183	-	16,346	16,346	-	16,346	-
1998	2,499	2,499	-	8,965	8,965	-	8,965	-
1999	1,291	1,291		7,882	7,882		7,882	
2000	**801**	**801**		**6,187**	**6,187**		**6,187**	

자료 : 지역경제과

7. 연탄생산 PRODUCTION OF BRIQUET

단위 : 개, 천배럴

연별	공 장 수	연 탄 종 류 별			
		계	3.6kg	4.8kg	7.5kg
	Number of factories	Total			
1993	...	...	...	...	...
1994	2	5,303,702	5,303,702	-	-
1995	2	6,743,246	6,743,246	-	-
1996	2	5,415,210	5,415,210	-	-
1997	2	4,752,448	4,752,448	-	-
1998	2	3,735,745	3,735,745	-	-
1999	-	-	-	-	-
2000	-	-	-	-	-

주 : 1배럴 ≒ 158.9ℓ

자료 : 지역경제과

COAL BRIQUET SUPPLY AND DEMAND FOR RESIDENTIAL AND COMMERCIAL USE

Unit · M/T

소비량 Amount Used				저탄량 Amount Stored			
도 로 Public roads	계 Total	국내탄 Domestic briquets	수입탄 Imported briquets	계 Total	국내탄 Domestic briquets	수입탄 Imported briquets	
...	...	...	...	..	...	..	1993
...	25,185	25,185	...	12,855	12,855	...	1994
...	24,342	24,342	...	6,496	6,496	...	1995
-	19,496	19,496	-	51,972	51,972	-	1996
-	17,657	17,657	-	34,400	34,400	-	1997
-	13,451	13,451	-	1,542	1,542	-	1998
	8,009	8,009		801	801		1999
	6,200	**6,200**		**788**	**788**		**2000**

8. 석유류소비량 OIL CONSUMPTION

Unit : Each, 1000barrel

계 Total	휘발유 Gasoline	등유 Kerosene	경유 Diesel	중 유 Bunker-B	벙커C유 Bunker C oil	기 타 Others	연 별
...	...	...	...	...	...	...	1993
1,712,419	431,335	323,203	957,881	.	..	...	1994
364,736	78,107	81,452	205,177	...	...	.	1995
2,569,508	552,391	658,091	1,359,026	..	...	.	1996
2,344,999	602,503	565,119	1,177,377	...	...		1997
1,602,170	531,434	273,172	797,564	.	...		1998
1,539,473	522,187	258,675	758,611		. .	..	1999
1,554,325	**506,521**	**266,435**	**781,369**				**2000**

Ⅷ. 전기, 가스, 수도

1. 발 전 현 황

연 별 발전소별	발전설비 (MW) Generating facilities	발 전 량(MWh) Amount of electricity generation
1996	1,912,600	12,366,571
1997	1,912,600	11,773,767
1998	1,880,000	5,493,259
1999	1,880,000	5,864,445
2000	**1,880,000**	**7,903,789**
평 택 화 력	1,400,000	7,407,395
평택복합화력	480,000	496,394

주 1)최대전력은 발전소별 년중 실적기준임.

자료 : 한국전력공사평택지점, 한국전력공사 『한국전력통계』

ELECTRICITY, GAS, WATERWORKS

ELECTRICITY GENERATION

평 균 전 력(kW) Average load	최대전력[1] (kW) Peak load	
1,407,855	1,957,000	1996
1,344,037	1,948,000	1997
627,084	1,923,000	1998
669,458	1,980,000	1999
899,794	**1,953,000**	**2000**
843,283	1,399,000	Pyeongtaek Termal Steam
56,511	554,000	Pyeongtaek conbined cycle

2. 용도별 전력사용량

단위 : MWh

연 별 월 별	합 계		가정용		공공용		서비스업	
	Total	점유율 Percentage	Residential	점유율 Percentage	Public	점유율 Percentage	Service	점유율 Percentage
1993	1,342,971	100.00	165,039	12.29	147,123	10.96	174,123	12 97
1994	1,544,465	100.00	188,555	12.21	158,781	10.28	236,709	15 33
1995	1,775,001	100.00	213,649	12.04	153,013	8.62	289,792	16.33
1996	1,945,053	100.00	230,244	11.84	167,982	8.64	356,371	18.32
1997	2,012,264	100.00	252,662	12.56	170,495	8.47	406,802	20 22
1998	1,796,885	100.00	252,719	14.06	175,546	9.77	396,468	22.06
1999	2,117,445	100.00	260,279	12 29	195,067	9.21	460,514	21.75
2000	**2,422,930**	**100.00**	**280,223**	**11.57**	**205,033**	**8.46**	**548,432**	**22.64**
1	198,900	100.00	24,224	12.18	16,978	8.54	45,487	22.87
2	191,318	100.00	24,565	12.84	17,052	8 91	46,983	24.56
3	197,003	100.00	22,775	11.56	16,339	8.29	44,071	22.37
4	185,682	100.00	22,733	12.24	15,844	8.53	41,664	22 44
5	191,648	100.00	21,436	11.19	14,452	7 54	39,225	20 47
6	199,995	100.00	21,798	10.90	17,126	8.56	41,989	21.00
7	205,730	100.00	22,749	11.06	19,790	9.62	43,994	21.39
8	218,086	100.00	25,978	11.91	21,684	9.94	48,489	22 23
9	203,810	100.00	25,250	12.39	18,347	9.00	45,691	22.42
10	200,105	100.00	21,813	10.90	14,724	7.36	42,612	21.29
11	209,716	100.00	22,929	10.93	15,959	7.61	48,776	23.26
12	220,937	100.00	23,973	10.85	16,738	7.58	59,451	26.91

자료 : 한국전력공사 평택지점

ELECTRIC POWER CONSUMPTION BY USE

Unit : MWh

산업용 Industry								
소계 Sub-total	점유율 Percentage	농림수산업 forestry & fishing	점유율 Percentage	광업 Mining	점유율 Percentage	제조업 Manufac-turing	점유율 Percentage	
856,686	63.79	47,095	3.51	2,659	0.20	806,932	60.09	1993
960,420	62.18	52,988	3.43	2,960	0.19	904,472	58.56	1994
1,118,547	63.02	56,958	3.21	3,347	0.19	1,058,242	59.62	1995
1,190,456	61.20	65,585	3.37	4,081	0.21	1,120,790	57.62	1996
1,182,305	58.75	67,897	3.37	5,185	0.26	1,109,223	55.12	1997
972,152	54.10	59,871	3.33	3,495	0.19	908,786	50.58	1998
1,201,585	75.75	72,186	3.41	3,150	0.15	1,126,249	53.19	1999
1,389,240	**57.34**	**75,516**	**3.12**	**3,582**	**0.15**	**1,310,142**	**54.07**	**2000**
112,211	56.42	4,554	2.29	231	0.12	107,426	54 01	Jan.
102,718	53.69	5,009	2.62	204	0.11	97,505	50 96	Feb
113,816	57.77	5,038	2.56	229	0.12	108,549	55.10	Mar
105,441	56.79	4,900	2.64	319	0.17	100,222	53.98	Apr
116,535	60.81	9,203	4.80	225	0.12	107,107	55.89	May
119,082	59.54	9,517	4.76	379	0.19	109,186	54.59	June
119,197	57.94	6,567	3.19	361	0.18	112,269	54.57	July
121,935	55.91	8,919	4.09	313	0.14	112,703	51.68	Aug.
114,522	56.19	5,977	2.93	260	0.13	108,285	53 13	Sept.
120,956	60.45	4,363	2.18	340	0.17	116,253	58.10	Oct
122,052	58.20	7,354	3 51	382	0.18	114,316	54 51	Nov
120,775	54.66	4,115	1.86	339	0 15	116,321	52.65	Dec.

3. 제조업 중분류별 전력사용량(2-1)

단위 : MWh

연 별 월 별	합 계 Total	음식료품 Food beverages	담 배 Tobacco	섬유제품 Textiles	의복 및 모파제품 Wearing apparel	가죽, 가방, 마구류및신발 Leather, luggage footwear
1996	1,121,065	110,621	-	23,357	602	3,988
1997	1,109,103	115,494	-	27,041	646	5,021
1998	908,231	103,403	-	25,556	500	5,456
1999	1,126,249	111,481		28,719	627	6,160
2000	**1,310,142**	**120,797**	**-**	**36,634**	**670**	**5,682**
1	107,426	9,186		2,629	53	501
2	97,505	8,270		2,660	52	529
3	108,549	9,260		2,734	47	463
4	100,222	8,956		2,973	54	535
5	107,107	9,762		2,864	42	455
6	109,186	10,408		3,074	53	438
7	112,269	11,456		3,147	68	453
8	112,703	11,682		3,107	68	412
9	108,285	10,619		3,270	65	457
10	116,253	10,860		3,376	47	449
11	114,316	10,235		3,316	54	484
12	116,321	10,103		3,484	67	506

자료 : 한국전력공사 평택지점

ELECTRIC POWER CONSUMPTION BY DIVISION OF INDUSTRY

Unit . MWh

목재 및 나무제품 Wood and products of wood and cork	펄프, 종이 및 종이제품 Pulp, paper and paper products	출판, 인쇄 및 기록매체복제업 Publishing printing and reproduction of record media	코크스, 석유 정제품 및 Coke, refined petroleum nuclear fuel	화합물 및 화학제품 Chemicals chemic products	고무 및 프라스틱 Rubber and plastic products	
1,993	366,405	4,307	212	107,559	31,805	1996
2,866	372,750	5,805	43	76,070	36,467	1997
1,738	325,872	3,514	-	59,907	31,040	1998
1,380	394,431	4,056	4	75,902	36,388	1999
1,495	**415,483**	**5,220**	**127**	**93,126**	**41,789**	**2000**
125	36,871	374	14	7,339	3,484	Jan.
128	32,216	417	13	6,923	3,588	Feb
131	37,584	429	12	7,497	3,925	Mar
127	35,085	408	11	7,392	3,812	Apr
113	37,214	373	9	7,413	2,945	May
118	34,625	405	8	8,124	3,161	Jun
128	31,429	403	9	8,283	3,259	Jul
118	32,997	398	12	7,715	3,193	Aug.
114	32,505	448	9	7,684	3,347	Sept.
110	36,100	470	8	8,237	3,506	Oct.
134	32,550	544	10	8,658	3,813	Nov
149	36,307	551	12	7,861	3,756	Dec.

3. 제조업 중분류별 전력사용량(2-2)

단위 : MWh

연 별 월 별	비금속광물제품 Non-metalic minerals	제1차금속산업 Basic metals	조립금속제품 Fabricated metal products	기타기계 및 장비 Machinery and equipment	사무,계산 회계용기계 Office calculating accounting	기타전기기계 및 전기변환장치 Electrical machinery and converter n e c
1996	22,340	57,383	15,498	61,564	1,284	40,284
1997	24,714	58,180	16,765	64,492	1,327	8,375
1998	16,780	33,653	15,302	62,969	1,538	6,823
1999	16,136	39,624	22,460	76,022	2,650	10,173
2000	**18,917**	**50,241**	**28,497**	**102,992**	**6,009**	**12,056**
1	1,373	3,538	2,268	7,929	268	1,084
2	1,291	2,852	2,108	7,695	300	1,006
3	1,444	3,494	2,340	8,191	294	963
4	1,498	3,562	2,142	7,818	304	898
5	1,626	3,557	2,133	8,147	562	880
6	1,583	4,421	2,264	9,424	549	966
7	1,646	4,813	2,266	10,153	579	971
8	1,550	4,724	2,133	9,891	537	949
9	1,524	4,447	2,300	8,638	575	961
10	1,706	5,060	2,607	8,332	639	1,070
11	1,920	5,129	2,894	8,265	732	1,135
12	1,756	4,644	3,042	8,509	670	1,173

자료 : 한국전력공사평택지점

ELECTRIC POWER CONSUMPTION BY MANUFACTURING(Cont'd)

Unit : MWh

영상음향 및 통신장비 Television audio and communication equipmen	의료정밀 광학기계 및 시계 Medical precision and optical instruments	자동차 및 트레일러 Autos and trailers	기타운송 장 비 Other transport equipment	가구 및 기타제조업 Funiture & n.e.c. manufacturing	재생자료 가공처리 Recycling	
46,702	7,634	209,128	22	5,428	2,949	1996
46,490	9,217	227,991	1,567	5,027	2,755	1997
44,694	8,362	154,930	46	5,300	848	1998
61,324	10,665	220,549	101	6,599	798	1999
81,881	**14,846**	**260,223**	**306**	**9,407**	**4,044**	**2000**
5,777	1,173	22,781	21	797	141	Jan.
5,641	1,090	19,811	23	795	97	Feb
5,937	1,104	21,763	21	827	89	Mar
6,155	972	16,606	25	795	94	Apr
5,486	1,087	21,486	28	822	103	May
6,490	1,247	20,639	28	787	374	Jun
7,152	1,360	23,323	29	922	420	Jul
7,574	1,446	22,796	31	811	559	Aug.
8,051	1,295	20,769	26	712	469	Sept.
7,814	1,341	23,207	27	736	551	Oct.
7,867	1,350	23,793	25	840	568	Nov
7,937	1,381	23,249	22	563	579	Dec.

4. 가 스 공 급 량

연별	도시가스	Liquefied natural gas(LNG)	프로판
	판매소수	판매량 (1,000㎥)	판매소수
	No. of sales stores	Amount sold	No. of sales stores
1994	1	...	32
1995	1	24,485	51
1996	1	42,907	51
1997	1	74,568	44
1998	1	62,170	36
1999	1	80,657	36
2000	**1**	**96,936**	**38**

자료 : 지역경제과

5. 도시가스 이용가구

연별	합 계	주 택
	Total	Residential
1998	30,910	30,711
1999	33,547	33,364
2000	**41,440**	**41,013**

자료:경제진흥과

GAS SUPPLY

Propane Gas	부탄 Butane Gas		
판매량 (t)	판매소수	판매량 (t)	
Amount sold	No. of sales stores	Amount sold	
17,018	..	2,857	1994
26,062	53	4,592	1995
18,188	53	5,600	1996
...	44	...	1997
...	36	...	1998
...	36	...	1999
	38		**2000**

LNG CONSUMPTION BY USE

영 업	업무·공공	산 업	
Commercial	Administrative, Public	Industrial	
	164	35	1998
-	150	33	1999
372		**55**	**2000**

6. 상수도

단위 : 명

연별	급수도시내총인구(A) (주민등록인구) Population in the water-supplied area	급수인구(B) Water-suppy population	보급률(B/A× 100) Water-supply rate	시설용량(㎥/일) Water-Supply capacity
1993	260,424	197,031	75.7	134,400
1994	313,148	224,598	71.7	143,400
1995	322,647	233,407	72 3	143,400
1996	337,437	245,155	72.7	198,400
1997	348,012	275,000	79.0	200,400
1998	348,502	276,317	79.3	194,000
1999	354,270	278,329	78.6	194,000
2000	**359,073**	**285,822**	**79.6**	**275,600**

자료 : 수도사업소, 환경부 『상수도통계』

7. 상수도관

단위 : m

연별	합계 Total	송수관 Transmission pipe				배수관 Conduit pipe		
		계 Sub-total	강관 Steel	주철관 Cast iron	기타 Other	계 Sub-total	강관 Steel	주철관 Cast iron
1993	655,937	50,700	42,110	8,590	-	256,370	113,485	75,636
1994	654,203	51,797	40,687	11,110	-	290,422	146,184	79,181
1995	670,283	54,257	43,147	11,110	-	298,130	168,910	64,051
1996	677,040	54,988	43,878	11,110	-	295,746	173,044	61,958
1997	737,384	78,804	67,694	11,110	-	314,821	177,224	66,850
1998	761,411	80,830	69,720	11,110	-	331,830	176,826	80,471
1999	804,025	91,172	80,062	11,110		357,172	181,013	92,198
2000	**832,885**	**91,172**	**80,062**	**11,110**		**384,584**	**200,073**	**94,386**

자료 · 수도사업소, 환경부 『상수도통계』

PUBLIC WATER SERVICES

Unit : Person

급수량(m³/일) Amount of water supplied	1일1인당급수량(ℓ) Water supply amount per person a day	급수전수(개) No. of faucets	
88,815	451	20,854	1993
74,812	333	21,938	1994
80,258	344	21,483	1995
94,513	386	20,919	1996
103,180	375	21,569	1997
104,677	379	22,025	1998
111,238	400	22,558	1999
111,530	**390**	**22,899**	**2000**

PUBLIC WATER PIPE

Unit : m

급수관 Water supply pipe								
기타 Other	계 Sub-total	아연도강관 Galvanized steel	주철관 Cast iron	동관 Copper	스텐레스관 Stainless steel	합성수지관 P.V.C	기타 Other	
67,249	348,867	79,683	-	4,970	124,869	138,427	918	1993
65,057	311,984	68,083	-	5,963	114,605	122,613	720	1994
65,169	317,896	40,888	-	18,498	129,302	129,208	-	1995
60,744	326,306	40,888	-	18,498	137,712	129,208	-	1996
70,747	343,759	39,666	-	18,498	156,387	129,208	-	1997
74,533	348,751	40,455	-	18,498	165,010	124,770	18	1998
83,961	355,681	40,455		18,498	171,940	124,770	18	1999
90,125	**357,129**	**40,455**		**18,498**	**174,698**	**123,460**	**18**	**2000**

8. 급수사용량

단위 : m³

연별	합계 Total	가정용 Domestic	영업용 Business	욕탕용1종 Bathhouse class 1
1993	17,101	10,719	4,242	158
1994	21,028	13,283	5,367	140
1995	22,972	13,696	5,826	156
1996	25,258	14,886	3,225	213
1997	27,341	16,368	4,106	262
1998	26,743	16,176	5,420	171
1999	28,132	16,406	5,608	167
2000	**29,984**	**17,087**	**5,856**	**243**

주 1)'95까지는 업무용은 공공용이며, 영업용은 영업 1,2종 합계임
2)'96부터 영업용 1,2종과 공공용은 폐지되고, 영업용, 업무용 신설됨.
자료 : 수도사업소, 환경부 『상수도통계』

9. 급수사용료 부과

단위 : 백만원

연별	합계 Total	가정용 Domestic	영업용 Business	욕탕용1종 Bathhouse class 1
1993	4,526	1,828	1,568	46
1994	6,327	2,404	2,443	45
1995	7,752	2,776	2,775	57
1996	11,418	3,430	1,695	95
1997	9,174	3,823	2,181	119
1998	9,368	4,066	2,938	81
1999	12,224	4,853	3,958	94
2000	**15,562**	**6,108**	**4,867**	**166**

주 1)'95까지는 업무용은 공공용이며, 영업용은 영업 1,2종 합계임
2)'96부터 영업용 1,2종과 공공용은 폐지되고, 영업용, 업무용 신설됨.
자료 : 수도사업소, 환경부 『상수도통계』

CONSUMPTION OF WATER SUPPLIED

Unit : m^3

욕탕용2종	전용공업용	업무용	기타	
Bathhouse class 2	Industrial	Public	Other	
90	-	1,643	-	1993
112	-	1,876	-	1994
122	52	2,844	-	1995
86	-	6,551	-	1996
93	-	6,512	-	1997
64	-	4,912	-	1998
94	-	5,857	-	1999
75		**6,723**	**-**	**2000**

CHARGES FOR WATER CONSUMPTION

Unit : Million won

욕탕용2종	전용공업용	업무용	기타	
Bathhouse class 2	Industrial	Public	Other	
52	-	467	-	1993
68	-	627	-	1994
82	50	911	-	1995
70	-	2,982	-	1996
80	-	2,972	-	1997
59	-	2,225	-	1998
97	-	3,222	-	1999
95		**4,326**		**2000**

10. 하수도

단위 : 명

연 별	총인구 (D) Population in the local area	하수처리ʻ(A+B+C) Population of benefiting from sewage treatment				하수종말처리인구(A=a1+a2+a3) Public treatment			
			1차처리 a1+b1+c1 Mechanical	2차처리 a2+b2+c2 Biological	3차처리 a3+b3+c3 Advanced		1차처리 a1 Mechanical	2차처리 a2 Biological	3차처리 a3 Advanced
1998	348,502	226,225	225	226,000			226,000	226,000	
1999	354,270	217,988	0	217,988	0	217,763	0	217,763	
2000	**359,073**	**241,947**	**-**	**241,947**		**241,722**		**241,722**	

자료 : 수도사업소, 환경부 『하수도통계』

11. 하 수 관 거

단위 : ㎞, %

연 별	합 계 Total			합류식관거 Unclassified pipe		
	계획연장 Planned length	시설연장 Constructed length	보급률 Distribution rate	계획연장 Planned length	시설연장 Constructed length	보급률 Distribution rate
1998	923.30	483.50	52.40	314.20	202.40	64.42
1999	955.70	549.50	57.50	346.50	237.50	68.50
2000	**932.53**	**568.12**	**60.90**	**313.05**	**232.25**	**74.20**

자료 : 하수과, 환경부 『하수도통계』

sewage

Unit : Person

기타하수처리인구								보급률(%)	
폐수종말처리인구				마을하수도인구				(A+B+C)/D*100	
(B=b1+ b1+b2+b3	1차처리 b1	2차처리 b2	3차처리 b3	(C=c1+ c1+c2+c3	1차처리 c1	2차처리 c2	3차처리 c3	Distribution /D*100	
									1998
					225	225		61.5	1999
					225	**225**		**67.4**	**2000**

SEWAGE PIPE

Unit : ㎞, %

분류식관거 Classified pipe							
오수관거			우수관거				
계획연장 Planned length	시설연장 Constructed length	보급률 Distribution rate	계획연장 Planned length	시설연장 Constructed length	보급률 Distribution rate		
316.20	157.40	49.80	292.90	123.70	42.20		1998
316.20	162.70	51 40	292.90	149.30	51.00		1999
347.55	**204.87**	**58.00**	**271.93**	**131.00**	**48.20**		**2000**

12. 하수사용료 부과

단위 : 백만원

연별	합계 Total	가정용 Domestic	영업용 Business	욕탕용1종 Bathhouse class 1
1998	1,178	793	203	32
1999	1,351	669	456	30
2000	**1,726**	**953**	**627**	**49**

주 1)'95까지는 업무용은 공공용이며, 영업용은 영업 1,2종 합계임
2)'96부터 영업용 1,2종과 공공용은 폐지되고, 영업용, 업무용 신설됨.
자료 : 하수과, 환경부 『상수도통계』

CHARGES FOR USE OF SEWAGE FACILITIES

Unit : Million won

욕탕용2종 Bathhouse class 2	전용공업용 Industrial	업무용 Public	기타 Other	
9	-	141	-	1998
13	-	183	-	1999
13	-	84	-	2000

Ⅸ. 유통· 금융· 보험 및 기타 서비스
1. 시 장 분 포

단위 · 개소, ㎡

연 별 / 읍면동별	총 계 Total			정기시장 Regular Markets			일반시장 General markets			대규모소매점 백화점 Department stores		
	개소	면적		개소	면적		개소	면적		개소	면적	
		부지	건물		부지	건물		부지	건물		부지	건물
	Places	Site areas	Floor space	Places	Site areas	Floor space	Places	Site area	Floor space	Places	Site area	Floor space
1993	10	..	...	2	..	...	4	..	...	2	..	..
1994	11	...	...	3	.	..	3		...	-	-	-
1995	12	...	...	3	...	...	7	...	..	1	..	.
1996	10	9,760	70,208	5	...	...	3	4,525	14,024	1	3,483	36,625
1997	11	324,485	78,581	5	287,653	...	4	31,595	19,429	1	3,483	39,592
1998	10	297,415	73,176	5	287,653	...	3	4,525	14,024	1	3,483	39,592
1999	15	297,415	73,176	5	287,653		8	4,525	14,024	1	3,483	39,592
2000	**10**	**297,415**	**73,176**	**5**	**287,653**	**-**	**3**	**4,525**	**14,024**	**1**	**3,483**	**39,592**
고덕면	1	1,828	5,853	-	-	-	1	1,828	5,853	-	-	-
안중면	1	2,482	-	1	2,482	...	-	-	-	-	-	-
서정동	2	14,851	4,251	1	13,197	..	1	1,654	4,251	-	-	-
송북동	1	7,555	-	1	7,555	...	-	-	-	-	-	-
신장2동	2	15,462	3,920	1	14,419	...	1	1,043	3,920	-	-	-
통복동	1	250,000	-	1	250,000	...	-	-	-	-	-	-
비전2동	2	5,237	59,152	-	-	-	-	-	-	1	3,483	39,592

자료 · 지역경제과

MARKETING· FINANCIAL INSTITUTION· INSURANCE AND OTHER SERVICE MARKET COMPOSITION

Unit Place, ㎡

Large scale retail stores 쇼핑센타 Shopping centers			대 형 점 Large stores			도매센타 Wholesale			
개소	면적		개소	면적		개소	면적		
	부지	건물		부지	건물		부지	건물	
Places	Site area	Floor space	Places	Site area	Floor space	Places	Site area	Floor space	
-	-	-	-	-	-	-	-	-	1993
-	-	-	4	...	...	-	-	-	1994
-	-	-	-	-	-	-	-	-	1995
-	-	-	1	1,754	19,560	-	-	-	1996
-	-	-	1	1,754	19,560	-	-	-	1997
-	-	-	1	1,754	19,560	-	-	-	1998
			1	1,754	19,560				1999
-	-	-	1	1,754	19,560	-	-	-	2000
-	-	-	-	-	-	-	-	-	Godeok-myeon
-	-	-	-	-	-	-	-	-	Anjung-myeon
-	-	-	-	-	-	-	-	-	Seojeong-dong
-	-	-	-	-	-	-	-	-	Songbuk-dong
-	-	-	-	-	-	-	-	-	Sinjang 2(i)-dong
-	-	-	-	-	-	-	-	-	Tongbok-dong
-	-	-	1	1,754	19,560	-	-	-	Bijeon 2(i)-dong

2. 금 융 기 관(2-1)

단위 : 개소

연 별	계 Total	한국은행 Bank of Korea	시 중 은 행				
			조 흥 The Chohung Bank	한빛 The commercial bank of korea	제 일 Korea First Bank	한일 Hanil Bank	서 울 Seoul Bank
1993	24	-	4	2	1	-	-
1994	26	-	4	3	1	-	1
1995	35	-	4	3	3	-	1
1996	41	-	5	4	3	-	1
1997	43	-	5	5	3	-	1
1998	33	-	4	3	1	3	-
1999	30		4	4	1		
2000	30		4	3	1		

주 : 국민은 대동, 주택은 동남, 신한은 동화, 한미는 경기를 '98.6.29 인수

자료 : 한국은행수원지점

FINANCIAL INSTITUTIONS

Unit : Place

Nation-wide commercial banks						
국 민 The Citizens National Bank	한국외환 The korea exchange bank	한국주택 The Korea Housing Bank	신 한 Shinhan Bank	한 미 Hanmi Bank	하 나 Hana Bank	
-	1	2	-	3	-	1993
-	1	2	-	3	-	1994
2	2	2	-	3	-	1995
2	3	3	-	4	-	1996
2	3	3	1	4	-	1997
2	3	3	1	2	-	1998
2	2	2	2	2	1	1999
2	**2**	**2**	**2**	**2**	**1**	**2000**

2. 금 융 기 관(2-2)

단위 : 개소

연 별	시중은행(계속)		지방은행 Local ba	특 수 은 행		
	보 람 Poram Bank	평 화 Peace Bank	강 원 Kang-won Bank	중소기업 The Small and Medium Industry Bank	농협중앙회 N.A.C.F	수협중앙회 N.F.F.C
1993	-	-	-	3	7	-
1994	-	-	-	3	7	-
1995	-	-	-	3	9	2
1996	-	-	-	3	8	-
1997	-	-	-	3	8	-
1998	-	-	-	3	7	-
1999				3	7	
2000				3	8	

자료 : 한국은행수원지점

FINANCIAL INSTITUTIONS(Cont's)

Unit : Place

Chartered banks	기 타 Others banks				
축협중앙회	한국산업	수 출 입은행	장기신용	외 국	
National Livestock	The Korea	The Exports	Long Term		
Cooperative Federation	Development Bank	Imports Bank	Credit Banks	Foreign Bank	
					1992
-	1	-	-	-	1993
-	1	-	-	-	1994
-	1	-	-	-	1995
-	1	-	-	-	1996
-	1	-	-	-	1997
-	1	-	-	-	1998
					1999
					2000

3. 금융기관,대출 및 어음[1)]

단위 : 10억원

연 별	예금총계[2)] Grand Total	저축성예금 Time and savings					요구불예금 Demand
		계 Total	정기예금 Time	정기적금 Installment savings	저축예금[3)] (자유저축예금) Savings	기 타 Others	
1995	4,002.0	2,976.0	813.0	449.0	681.0	1,033.0	1,026.0
1996	7,806.6	6,088.3	1,074.9	887.2	1,197.7	2,928.5	1,718.3
1997	10,383.5	8,413.7	1,382.7	1,392.1	3,078.2	2,560.7	1,969.8
1998	10,677.5	16,085.9	4,032.7	696.9	2,270.5	9,085.9	1,591.7
1999	12,951.0	10,924.1	4,599.3	824.5	3,939.9	1,560.4	2,026.9
2000	1,567.7	1,364.8	612.1	106.8	346.6	299.3	203.1

주 : 1)예금 취급점포 기준임. 2)동업자 예금 제외. 3)'97.7.7일자로 자유저축예금이 통합됨.
4)전자결재 조정전 금액임. 5)부도율은 어음교환액에 대한 부도액의 비율임.
자료 : 한국은행 수원지점 『경기지역경제동향』

DEPOSITS, LENDING AND BILL OF BANKING INSTITUTIONS

Unit : Billion won

대 출	어 음 교 환 Bill clearing					
	장수(천장)	금액	장당평균금액(천원)	부도액[4]	부도율[5]	
	Number	Amount	Av. amount per	Dishonored	%	
Lending	(1000 bills)	(billion won)	bill(1000won)	Amount	Dishonored ratio	
4,413.0	9,318.0	8,169.0	877.0	...	...	1996
7,033.8	11,399.3	9,976.7	869.5	56.0	0.6	1996
10,154.7	12,980.8	11,613.4	892.7	110.8	1.0	1997
9,728.0	10,512.0	9,089.9	864.7	134.2	1.5	1998
12,617.7	10,247.5	8,499.9	829.5	179.4	0.2	1999
1,465.8	11,481.8	9,203.6	801.6	32.5	0.4	2000

4. 새 마 을 금 고

단위 : 개, 백만원

연 별 금고별	금 고 수 Number of S. funds	자 산 액 Amount of assets	예 금 액 Amount of deposit
1993	13	51,767	34,010
1994	12	65,591	56,356
1995	10	77,207	56,260
1996	10	93,430	68,238
1997	10	98,678	69,933
1998	9	105,041	85,221
1999	6	111,152	90,914
2000	**5**	**113,075**	**91,846**
평택중앙	1	53,211	43,780
안 중	1	14,591	12,582
송 탄	1	33,677	28,721
LG 전 자	1	7,916	5,304
쌍용(자)	1	3,680	1,459

SAMMAEUL FUNDS(COMMUNITY CREDIT COOPERATIVES)

Unit : Number, Million won

대 출 액 Amount of loans	회 원 수(명) Number of members	
31,475	30,522	1993
51,902	36,180	1994
59,118	39,160	1995
65,900	43,079	1996
73,658	45,895	1997
68,768	42,708	1998
62,926	44,727	1999
65,816	**44,270**	**2000**
29,545	17,845	Sinpyeong-dong
10,100	7,811	Anjung-myon
21,586	12,984	Songtan-dong
1,787	2,649	Jinwi-myeon
2,798	2,981	Songtan-dong

5. 상공회의소 현황

단위 : 명

연 별	임원수 Number of staffs	의원수 Number of commissioners	특별의원수 Number of special commissioners
1999	11	26	3
2000	11	26	3
세교동	11	26	3

자료 : 지역경제과

6. 해외시장개척 추진실적

단위 : 천불

연 별	수출상담회 External trade meeting				해외시장개척	
	개최수 Number of meetings	참가업체 Corporations participated	실적 Results		건 수 Number of cases	참가업체 Corporations participated
			상 담 Consulted	계 약 Contract made		
1998	1	9	10,380	230	1	9
1999	1	3	1,900	283		
2000	-	-	-	-	-	-

CHAMBER OF COMMERCE

Unit : Person

회원수 Number of members	예산액(백만원) Budget (Million won)	
773	1,019	1999
953	**967**	**2000**
953	**967**	Segyo-dong

OVERSEAS MARKET DEVELOPMENT

Unit : USD 1,000

Overseas market development		국제박람회 참가 International trade fair participation				
실적 Results		건 수	참가업체	실적 Results		
상 담 Consulted	계 약 Contract made	Number of fairs	Corporations participated	상 담 Consulted	계 약 Contract made	
10,380	230	-	-		-	1998
		8	7	8,060	850	1999
-	-	-	-	-	-	**2000**

7. 외국기업 국내유치 실적

단위 : 천불

연 별	합 계 Total		농림수산업 Agriculture, forestry and fishing		광 업 Mining	
	업체수 Establishments	금액 Amount	업체수 Establishments	금액 Amount	업체수 Establishments	금액 Amount
1999	20	248,155				
2000	**26**	**86,708**	**0**	**0**	**0**	**0**
1	2	1,805				
2		-				
3	2	7,235				
4	2	11,423				
5	4	9,057				
6		-				
7	5	22,604				
8		-				
9	1	3,457				
10	2	10,739				
11	4	10,942				
12	4	9,446				

FOREIGN FIRMS ATTRACTION BY INDUSTRY

Unit : USD 1,000

제조업 Manufacturing		서비스업 Services		기타 Others	
업체수 Establishments	금 액 Amount	업체수 Establishments	금 액 Amount	업체수 Establishments	
15	229,038	5	19,117		1999
20	**59,153**	**6**	**27,555**		**2000**
1	560	1	1,245		Jan.
					Feb
2	7,235				Mar
2	11,423				Apr
4	9,057				May
					Jun
3	10,247	2	12,357		Jul
					Aug.
1	3,457				Sept.
1	1,257	1	9,482		Oct.
3	9,485	1	1,457		Nov.
3	6,432	1	3,014		Dec.

X. 주택· 건설

1. 주택의 종류

단위 : 호수

연 별	세대수	합 계		종류별주택수
	No. of Household	Total	주택보급률 Housing rate	단독주택 Detached dwelling
1995	...	73,520	..	33,527
1996	...	84,562	...	34,335
1997	...	88,114	...	35,189
1998	91,052	86,160	94.60	35,631
1999	92,417	87,724	94.90	35,701
2000	**88,970**	**95,074**	**106.9**	**32,939**

주 : 1) 세대수(가구수)=총가구-(단독가구+집단가구+비혈연가구+외국인가구)
2) 주택수는 빈집포함 (95년은 빈집 제외)

자료 : 통계청 『인구주택총조사보고서』(5,0년), 건축과(기타년도)

2. 주택의 점유형태별

단위 : 호

연별	합계 Total	자가 Owned	전세 Lump-sum deposit only	보증부월세 Monthly rent deposit in advance
1990	50,941	38,146	4,476	4,242
1995	73,520	54,572	12,088	3,044
2000	**90,158**	**58,400**	**21,041**	**5,113**

자료 : 통계청 『인구주택총조사보고서』

DWELLING & CONSTRUCTION
TYPE OF HOUSING UNITS

Unit : House

By type of housing					
아파트 Apartment	연립주택 [1] Rowhouses	다세대주택 [2] Apartment units in a private house	비거주용건물내 Non-housing units	다가구주택	
26,542	8,102	1,915	3,434		1995
35,795	8,102	2,436	3,894		1996
38,037	8,102	2,736	4,050		1997
40,089	3,085	2,862	4,493		1998
41,512	3,085	2,923	4,503		1999
45,522	**8,635**	**4,513**	**3,465**		**2000**

DWELLING(BY TYPE OF OCCUPANCY)

Unit : house

무보증월세 Monthly rent without deposit	월세(사글세) Monthly Rent for lump payment of the rental period in advance	무상 Rent Free	미상 Unknown	
	1,817	2,260		1990
582	497	2,693	44	1995
889	**555**	**4,160**		**2000**

3. 건축허가(2-1)

단위 : 동, ㎡

연별 용도별		합계 Total				
		계 Total	철근철골조 Reinforced concrete	조적조 Brick & Stone	목조 Wooden	기타 Other
1993	동수	…	…	…	…	…
	연면적	…	…	…	…	…
1994	동수	-	-	-	-	-
	연면적	1,286	1,009	277	-	-
1995	동수	-	-	-	-	-
	연면적	1,026	874	106	1	45
1996	동수	1,098	969	106	-	25
	연면적	1,035,359	1,008,891	20,109	-	6,762
1997	동수	1,186	938	91	13	144
	연면적	1,254,626	1,156,089	17,536	5,708	75,293
1998	동수	470	410	48	4	8
	연면적	246,314	234,669	6,942	662	4,041
1999	동수	766	676	65	3	22
	연면적	705,920	688,445	9,422	645	7,408
2000	**동수**	**829**	**749**	**52**	**1**	**27**
	연면적	**836,628**	**821,462**	**11,634**	**82**	**3,450**
주거용	동수	269	219	41	1	3
	연면적	205,295	192,082	7,104	82	245
농림수산업용	동수	54	41	2		11
	연면적	28,820	24,523	1,926		2,371
광공업용	동수	206	205	1		
	연면적	415,576	415,442	134		
상업용	동수	242	228	5		13
	연면적	124,143	121,497	1,812		834
공공용	동수	14	13	2		
	연면적	15,281	19,786	265		
문교용	동수	3	3			
	연면적	11,351	11,351			
사회용	동수	22	22			
	연면적	22,322	22,322			
기타	동수	19	18	1		
	연면적	13,840	14,459	393		

주 : 건설부 사업승인분 포함

자료 : 건설교통부 『건설교통통계연보』,건축과

BUILDING CONSTRUCTION PERMITS

Unit : Building , ㎡

신축 New building						
계 Total	철근철골조 Reinforced concrete	조적조 Brick & Stone	목조 Wooden	기타 Other		
..	...	...	...	...	1993	Building
...	...	...	...	...		Total floor space
-	-	-	-	-	1994	Building
849	737	112	-	-		Total floor space
-	-	-	-	-	1995	Building
943	828	74	1	40		Total floor space
939	826	93	-	20	1996	Building
925,307	901,999	17,984	-	5,324		Total floor space
907	826	71	3	7	1997	Building
1,111,143	1,090,491	14,406	867	5,379		Total floor space
377	334	34	3	6	1998	Building
216,216	207,047	5,415	518	3,236		Total floor space
605	535	54	3	13	1999	Building
651,027	637,499	8,386	645	4,497		Total floor space
683	**631**	**41**	**1**	**10**	**2000**	**Building**
707,180	**693,076**	**9,890**	**82**	**1,132**		**Total floor space**
260	218	35	1	1	Dwelling	Building
204,540	190,701	5,888	82	99		Total floor space
39	33	2		4	Agriculturer, forestry & fishing	Building
21,848	19,252	1,926		670		Total floor space
133	133				Mining & manufacturing	Building
315,303	315,303					Total floor space
212	208	3		5	Trade	Building
117,297	115,251	1,683		363		Total floor space
8	9				Public	Building
12,095	16,865					Total floor space
1	1				Education	Building
2,318	2,318					Total floor space
15	15				Society	Building
20,025	20,025					Total floor space
15	14	1			Other	Building
13,754	13,361	393				Total floor space

3. 건축허가(2-2)

단위 : 동, ㎡

연별 용도별		증축,개축,기타 Extension, Reconstruction, Other				
		계 Total	철근철골조 Reinforced concrete	조적조 Brick & Stone	목조 Wooden	기타 Other
1993	동수	...	...	...	...	...
	연면적	...	...	...	...	...
1994	동수	-	-	-	-	-
	연면적	437	272	165	-	-
1995	동수	-	-	-	-	-
	연면적	82	45	32	-	5
1996	동수	160	142	13	-	5
	연면적	108,479	104,916	2,125	-	1,438
1997	동수	274	110	20	7	137
	연면적	139,828	65,458	3,130	1,328	69,914
1998	동수	91	75	14	-	2
	연면적	29,862	27,530	1,527	-	805
1999	동수	160	141	10	-	9
	연면적	54,863	50,946	1,006	-	2,911
2000	**동수**	**146**	**118**	**11**	**-**	**17**
	연면적	**129,448**	**125,386**	**1,744**	**-**	**2,318**
주거용	동수	11	1	6		2
	연면적	1,618	249	1,216		146
농림수산업용	동수	15	8			7
	연면적	6,972	5,271			1,701
광공업용	동수	71	72	1		
	연면적	98,398	98,271	134		
상업용	동수	30	20	2		8
	연면적	6,846	6,246	129		471
공공용	동수	6	4	2		
	연면적	3,186	2,921	265		
문교용	동수	2	2			
	연면적	9,033	9,033			
사회용	동수	7	7			
	연면적	2,297	2,297			
기타	동수	4	4			
	연면적	1,098	1,098			

주 : 건설부 사업승인분 포함
자료 : 건설교통부 『건설교통통계연보』,건축과

BUILDING CONSTRUCTION PERMITS(Cont's)

Unit : Building number, ㎡

대수선 Repair						
계 Total	철근철골조 Reinforced concrete	조적조 Brick & Stone	목조 Wooden	기타 Other		
...	...	...	...	...	1993	Building
...	...	...	...	...		Total floor space
-	-	-	-	-	1994	Building
-	-	-	-	-		Total floor space
-	-	-	-	-	1995	Building
1	1	-	-	-		Total floor space
1	1	-	-	-	1996	Building
1,776	1,776	-	-	-		Total floor space
5	2	-	3	-	1997	Building
3,655	140	-	3,515	-		Total floor space
2	1	-	1	-	1998	Building
246	92	-	154	-		Total floor space
1	-	1	-	-	1999	Building
30	-	30	-	-		Total floor space
-	-	-	-	-	**2000**	**Building**
-	-	-	-	-		**Total floor space**
					Dwelling	Building
						Total floor space
					Agriculturer, forestry & fishing	Building
						Total floor space
					Mining & manufacturing	Building
						Total floor space
					Trade	Building
						Total floor space
					Public	Building
						Total floor space
					Education	Building
						Total floor space
					Society	Building
						Total floor space
					Other	Building
						Total floor space

4. 아 파 트 건 립 [1]

단위 . 개수

연 별	동수 [2]	가구수	규모별 가구수 Households by size						
			33㎡ 미만	33이상 66미만	66이상 99미만	99이상 133미만	133이상 166미만	166이상 199미만	199㎡ 이상
	Number of Buildings	Households	or less	33~66㎡	66~99㎡	99~133㎡	133~166㎡	166~199㎡	199㎡ & larger
1993	185	9,906	402	2,601	6,498	405	-	-	-
1994	86	8,698	-	6,321	1,925	268	184	-	-
1995	42	2,983	-	2,357	626	40	-	-	-
1996	58	6,565	-	3,188	3,377	-	-	-	-
1997	82	6,913	-	6,154	549	210	-	-	-
1998	11	1,107	225	807	75	-	-	-	-
1999	17	1,517		606	911				
2000	**32**	**1,256**		**578**	**660**	**18**			

주 : 1)당해년도 사업승인 기준 2) 철거분은 고려하지 않음
자료 . 건축과

5. 토지거래허가

단위 : 건, 천㎡

연별	토 지 거 래 허 가			
	계 Total		허가 Permit	
	건수 Cases	면적 Area	건수 Cases	면적 Area
1996	1,823	3,587	1,805	3,543
1997	4,813	6,150	4,797	6,098
1998	94	84	93	82
1999	-	-	-	-
2000	**-**	**-**	**-**	**-**

주 1) 신고, 사후신고, 검인이 포함
자료 : 건설교통부[토지거래통계],민원종합처리과

COSTRUCTION OF APARTMENT

Unit : Mumber

층수별 가구수 Households by floor number										
합 계 Total		5 층 이 하		6 - 9층		10 - 19층		20층 이상		
동 수 Building	가구수 Households	동 수 Building	가구수 Households	동 수 Building	가구수 Households	동 수 Building	가구수 Households	동 수 Building	가구수 Households	
…	…	…	…	…	…	…	…	…	…	1993
…	…	…	…	…	…	…	…	…	…	1994
…	…	…	. .	…	…	…	…	…	…	1995
58	6,565	-	-	5	289	53	6,276	-	-	1996
82	6,913	1	20	-	-	81	6,893	-	-	1997
11	1,107	-	-	4	192	7	915	-	-	1998
17	1,517					17	1,517			1999
32	**1,256**	**22**	**656**	**5**	**180**	**5**	**420**			**2000**

PERMITS AND NOTIFICATIONON

Unit : Cases, 1000㎡

Permits of land transaction						
불허가내용 Not-permitted contents						
계 Total		이용목적		기타 Other		
건수 Cases	면적 Area	건수 Cases	면적 Area	건수 Cases	면적 Area	
18	44	7	17	11	27	1996
16	52	8	25	8	27	1997
1	2	-	-	1	2	1998
-	-	-	-	-	-	1999
-	-	-	-	-	-	**2000**

6. 토지거래 현황(2-1)

단위 : 건, 천㎡

연 별	용 도 지 역 별						
	합 계 Total		도 시 계 획 구 역 내				
			주거지역 Residential		상업지역 Commercial		공업지역
	건수 Case	면적 Area	건수 Case	면적 Area	건수 Case	면적 Area	건수 Case
1996	13,382	13,727	7,657	1,231	118	47	14
1997	28,663	24,453	13,580	2,359	291	126	27
1998	12,261	12,645	4,385	466	253	103	23
1999	15,289	14,498	6,627	764	151	41	26
2000	**14,045**	**15,884**	**5,455**	**767**	**214**	**114**	**42**

자료 : 건설교통부 『토지거래통보』,민원종합처리과

6. 토지거래현황(2-2)

단위 : 건(필지), 천㎡

연별	지목별						
	합계 Total		전 Dry paddy		답 Rice paddy		대 Building land
	건수 Case	면적 Area	건수 Case	면적 Area	건수 Case	면적 Area	건수 Case
1996	13,382	13,727	1,126	1,693	2,412	7,631	8,775
1997	28,663	24,453	2,884	2,888	6,982	13,484	15,936
1998	12,261	12,645	1,468	1,451	3,437	6,519	5,418
1999	15,289	14,498	1,488	1,559	3,706	6,634	7,923
2000	**14,045**	**15,884**	**1,563**	**1,764**	**3,668**	**6,983**	**6,661**

자료 : 건설교통부 『토지거래통보』,지적과

LAND TRANSACTIONS BY USE AND PURPOSE

Unit : Cases, 1,000 ㎡

By use							
Intra Urban planning zone					도시계획구역외 Not subject to urban planning		
Industrial	녹지지역 Green belt		용도미지정구역 Non-designa				
면적 Area	건수 Case	면적 Area	건수 Case	면적 Area	건수 Case	면적 Area	
75	577	1,308	137	562	4,879	10,504	1996
82	1,990	2,750	112	115	12,663	19,021	1997
49	1,364	1,970	82	119	6,154	9,938	1998
80	1,582	2,615	403	535	6,500	10,463	1999
168	**1,961**	**3,044**	**65**	**186**	**6,308**	**11,604**	**2000**

STATUS OF LAND TRANSACTIONS(Cont'd)

Unit · Cases, 1000㎡

By purpose							
지	임야 Forest land		공장용지 Factory site		기타 Others		
면적 Area	건수 Case	면적 Area	건수 Case	면적 Area	건수 Case	면적 Area	
1,610	726	2,152	42	139	301	502	1996
3,350	1,946	4,011	89	210	826	510	1997
800	1,361	3,264	44	204	533	407	1998
1,104	1,508	3,766	116	493	548	942	1999
1,046	**1,518**	**4,617**	**106**	**473**	**529**	**1,001**	**2000**

7. 용 도 지 구

단위 : ㎢

연별 시군별	합계 Total	경관지구 Scenicy	미관지구 Landscape				고도지구 Height			방화지구 Fire-fighting	방재지구 Prevention of disaster	보존지구			
			소계 Total	중심지 Central	역사문화 Historical culture	일반미관 General	계 Total	최저 Min	최고 Max			계 Total	문화자원 School	중요시설물 Public	생태계 Ecosystem
1999	1	-	0	0		0	-		-						
2000	1	-	0	0	-	0	-	-	-	-	-	-	-	-	-

자료 : 도시과

LAND BY PURPOSE

Unit : ㎢

시설보호지구					취락지구			개발촉진 지구 Development Promotion	아파트 지구 Apart-ment	위락지구 Recreation	
계 Total	학교 School	공용 Public	항만 Port	공항 Airport	계 Total	자연 Natural	집단 Group				
0	0		0	0			1	-		1999	
0	-	0	-	-	1	1	-	-	0	-	2000

8. 도시계획(2-1)

단위 : 천㎡

연별 도시계획 지구별	기준년도 Base year (BY)	목표년도 Target year (GY)	인구 Population		계획구역면적 planning Area	용도지역 주거지역 계 Sub-total
			기준년도 Population as of BY	목표년도 Population as of TY		
1996			193,079	343.000	82.32	12.13
1997			180,108	331,000	83 31	12.12
1998			173,703	301,000	83.31	12.25
1999			277,098	854,000	83.31	12 25
2000	**1995**	**2016**	**277,098**	**854,000**	**83.31**	**13.93**
평택	1995	2016	230,575	447,000	61.62	10.43
팽성	1995	2016	18,256	34,000	3.18	1.32
안중	1995	2016	20,736	173,000	14.96	2.05
청북	1995	2016	7,531	200,000	3.55	0.13

자료 : 도시과, 건교부 『도시계획현황』

URBAN PLANNING

Unit : 1,000㎡

용도지역 By use						
Residertial zone			상업지역 Commercial zone			
주거전용 Residential only	일반주거 Generally residential	준주거 Semi-residential	계 Sub-total	중심상업 central	일반상업 General	
-	11.97	0.16	2.20	-	2.20	1996
-	11.86	0.26	2.20	-	2.20	1997
-	11.97	0.28	2.23	-	2.23	1998
-	11.97	0.28	2.23	-	2.23	1999
-	**13.34**	**0.58**	**2.49**	**-**	**2.49**	**2000**
-	10.02	0.40	2.11		2.11	pyeongtaek
	1.26	0.06	0.17		0.17	Paengseong
	1.95	0.10	0.18		0.18	Anjung
	0.11	0.02	0.03		0.03	Cheongbuk

8. 도시계획(2-2)

단위 : ㎢

연별 도시계획 지구별	용도지역					
	상업지역 Commercial zone		공업지역 Industrial zone			
	근린상업 Neighborhood	유통상업 Distributional	계 Sub-total	전용공업 Exclusive	일반공업 General	준공업 Mixed
1996	-	-	4.37	-	3.71	0.66
1997	-	-	3.77	-	3.71	0.06
1998	-	-	4.50	-	4.44	0.06
1999			4.50	-	4.44	0.06
2000	**-**	**-**	**3.59**	**-**	**3.53**	**0.06**
평택			2.78		2.72	0.06
팽성						
안중			0.73		0.73	
청북			0.08		0.08	

자료 : 도시과, 건교부『도시계획현황』

CITY PLANNING(Cont'd)

By use					
녹지지역 Green zone				미지정	
계 Sub-total	보존녹지 Preserved	자연녹지 Natural	생산녹지 Agricultural	Unassigned	
61.08	-	52.50	8.58	4.14	1996
65.22	-	52.50	8.58	4.14	1997
63.74	-	54.73	9.01	0.59	1998
63.74	-	54.73	9.01	0.59	1999
63.39	**-**	**54.43**	**8.95**	**-**	**2000**
46.31		41.23	5.07	-	Pyeongtaek
1.69		1.69			Paengseong
12.73		9.28	3.45		Anjung
2.66		2.23	0.43		Cheongbuk

9. 공 원 [1)]

단위 : 개소, 천㎡

연 별	총 계 (A+B) Grand Total		자 연 공 원 Natural parks								도시공원
			계(A) Total		국립공원 National		도립공원 Provincial		시·군립공원 Si & Gun		계
	개 소 Number	면 적 Area	개소 Number	면적 Area	개소 Number	면적 Area	개소 Number	면적 Area	개소 Number	면적 Area	개소 Number
1993	39	1,061	-	-	-	-	-	-	-	-	39
1994	73	1,449	-	-	-	-	-	-	-	-	73
1995	84	4,739	-	-	-	-	-	-	-	-	84
1996	91	4,771	-	-	-	-	-	-	-	-	91
1997	70	1,708	-	-	-	-	-	-	-	-	70
1998	64	312	-	-	-	-	-	-	-	-	64
1999	77	3,621									77
2000	**77**	**3,621**									**77**

자료 : 공원녹지과

주 : 1. '97년은 공원조성기준

10. 하 천

단위 : km

연별 수계별	하천수(개소) Number of rivers and streams	총연장 Total length	요개수 Cases of improvements needed
1993	28	151.0	210
1994	28	151.0	205
1995	22	136.0	150
1996	...	183.0	...
1997	22	142.0	241
1998	51	183.0	283
1999	51	179.4	277
2000	**51**	**179.145**	**282.535**
직할	4	50.960	76.800
지방1급	18	83.555	149.675
지방2급	29	44.630	56.060

자료 : 건설과

PARKS

Unit : Number , 1,000㎡

Urban parks											
(B) Total	어린이공원 Children's		근린공원 Neighbourhood		도시자연공원 Urban natural		묘지공원 Grave yard		체육공원 Sports		
면적 Area	개소 Number	면적 Area	개소 Number	면적 Area	개소 Number	면적 Area	개소 Number	면적 Area	개소 Number	면적 Area	
1,061	31	65	8	996	-	-	-	-	-	-	1993
1,449	51	107	17	1,213	1	105	-	-	4	24	1994
4,739	58	107	23	2,118	3	2,514	-	-	-	-	1995
4,771	64	129	24	2,128	3	2,514	-	-	-	-	1996
1,709	54	124	15	1,108	1	477	-	-	-	-	1997
312	54	124	10	188	-	-	-	-	-	-	1998
3,621	60	144	14	996	3	2,481					1999
3,621	**60**	**145**	**14**	**996**	**3**	**2,480**	-				**2000**

RIVERS AND STREAMS

기개수 Already improved	미개수 Yet to be improved	개수율(%) Improvement rate	
185	21	88	1993
194	21	95	1994
192	23	85	1995
...	...	...	1996
213	28	88	1997
224	59	216	1998
205	72	79	1999
231.940	**50.595**	**227.010**	**2000**
73.000	3.800	95.000	rivers under direct management
135.720	13.955	90.600	Quasi-rivers
23.220	32.840	41.410	Rivers in country

11. 하천부지점용

단위 : ㎡, 천원

연별	건수 Number of cases	합계 Total	전 Dry paddy	답 Rice paddy	잡종지 Misc. land	기타 Other
1993	2,185	7,053,971	607,478	5,542,901	23,068	880,524
1994	2,177	6,970,093	587,263	5,589,758	79,144	713,928
1995	1,585	5,304,457	305,440	4,463,005	511,927	24,085
1996	1,805	6,021,165	306,739	5,567,166	-	147,260
1997	1,580	942,195	188,058	280,021	94,133	379,983
1998	1,700	5,236,050	213,642	4,479,705	-	542,703
1999	1,942	6,603,207	104,038	5,597,530		901,639
2000	**1,767**	**5,008,319**	**144,323**	**4,715,832**		**148,164**

자료:건설과

USAGE OF RIVER SITES

Unit : m³, 1000won

토사채취(m³)	사용료징수 Collection of use fees		
Colletion of Gravel and sand	조정 Adjusted	징수 Collected	
2,264,000	168,825	161,987	1993
-	143,586	142,703	1994
-	93,231	89,680	1995
-	120,044	110,714	1996
-	411,955	393,368	1997
-	120,194	111,634	1998
	136,331	124,724	1999
	112,832	**97,576**	**2000**

12. 도 로 (2-1)

단위:m,%

연별	합계 Grand total					고속도로
	계 Total	포장 Paved	포장율 Rate	미포장 Unpaved	미개통 Not opened	Highway
1993	377,665	370,016	98.0	7,649	-	6,300
1994	464,370	443,270	95.5	17,000	-	6,300
1995	485,306	440,906	90.9	31,300	13,100	6,300
1996	526,999	456,699	86.7	38,200	32,100	16,373
1997	526,716	456,416	86.7	38,200	32,100	16,373
1998	584,963	514,663	88.0	38,200	32,100	16,370
1999	602,183	535,883	89.0	34,200	13,100	17,140
2000	**616,062**	**562,562**	**91.3**	**21,400**	**32,100**	**22,090**

자료 : 건설과, 건설교통부 『도로현황조서』

ROADS

Unit : m, %

일반국도 General national road					
계 Total	포장 Paved	포장율 Rate	미포장 Unpaved	미개통 Not opened	
73,543	73,543	100.0	-	-	1993
78,380	78,380	100.0	-	-	1994
78,380	78,380	100.0	-	-	1995
110,200	91,200	82.8	-	19,000	1996
109,917	90,917	82.7	-	19,000	1997
109,917	90,917	82.7	-	19,000	1998
111,608	92,608	83.0		19,000	1999
111,608	**92,608**	**83.0**		**19,000**	**2000**

12. 도　　로 (2-2)

단위:m,%

연별	지방도(국가지원+일반) Provincial road				
	계 Total	포장 Paved	포장율 Rate	미포장 Unpaved	미개통 Not opened
1993	36,900	32,300	87.5	4,600	-
1994	101,800	97,200	95.5	4,600	-
1995	115,600	83,200	72.0	19,300	13,100
1996	115,600	83,200	72.0	19,300	13,100
1997	115,600	83,200	72.0	19,300	13,100
1998	115,540	83,140	72.0	19,300	13,100
1999	115,540	87,140	75.4	15,300	13,100
2000	**115,540**	**87,140**	**75.4**	**15,300**	**13,100**

ROADS(Cont'd)

Unit : m, %

시군도 Si & Gun's road					
계 Total	포장 Paved	포장율 Rate	미포장 Unpaved	미개통 Not opened	
260,922	257,873	98.8	3,049	-	1993
279,170	266,770	95.6	12,400	-	1994
285,026	273,026	95.8	12,000	-	1995
284,826	265,926	93.4	18,900	-	1996
284,826	265,926	93.4	18,900	-	1997
343,136	324,236	94.5	18,900	-	1998
357,895	338,995	94.7	18,900		1999
366,824	**360,724**	**98.3**	**6,100**		**2000**

13. 도로시설물

단위:개소, m, ㎡

연별	보도육교 Pedestrian overpass			지하보도 Pedestrian underpass			지하차도 Underground roadway			고가도로 Elevated road		
	개소 NO.	연장 Length	면적 Area	개소 NO.	연장 Length	면적 Area	개소 NO.	연장 Length	면적 Area	개소 NO.	연장 Length	면적 Area
1993	7	344	1,184	2	240	814	2	233	2,895	1	329	6,590
1994	8	330	1,060	3	135	1,950	6	385	3,638	2	353	6,854
1995	8	330	1,060	3	135	1,950	6	385	3,638	2	353	6,854
1996	10	465	1,196	3	135	1,950	6	385	3,638	4	1,309	19,274
1997	13	482	1,486	3	135	1,950	7	795	11,222	5	1,624	24,217
1998	15	558	1,699	3	233	2,264	4	720	10,803	4	1,868	29,901
1999	15	558	1,699	3	233	2,264	4	720	10,803	4	1,868	29,901
2000	**15**	**588**	**1,699**	**3**	**233**	**2,264**	**4**	**720**	**10,803**	**4**	**1,868**	**29,901**

자료 : 건설과

ROAD FACILITIES

Unit :Number, m, ㎡

차도육교 Overpass roadway			지하상가 Underground shopping arcades			터널 Tunnels			입체시설 Solid facilities			가로등	
개소 NO.	연장 Length	면적 Area	개소 NO.	연장 Length	면적 Area	개소 NO.	연장 Length	면적 Area	개소 NO.	연장 Length	면적 Area	Street lamps	
5	1,066	12,655	-	-	-	-	-	-	-	-	-	3,079	1993
5	1,492	20,076	-	-	-	-	-	-	-	-	-	3,453	1994
5	1,492	20,076	-	-	-	-	-	-	-	-	-	5,168	1995
2	86	901	-	-	-	-	-	-	-	-	-	3,453	1996
3	859	16,124	-	-	-	-	-	-	-	-	-	4,317	1997
4	716	10,448	-	-	-	-	-	-	-	-	-	5,063	1998
4	716	10,448										5,063	1999
4	716	10,448										8,269	2000

14. 교량(2-1)

단위:개소, m

연별	합계 Total						고속도로 Highway	
	계 Total		가설 Constructed		미가설 Unconstructed		가설 Constructed	
	개소 Place	연장 Length	개소 Place	연장 Length	개소 Place	연장 Length	개소 Place	연장 Length
1993	40	3,463.0	40	3,463.0	-	-	-	-
1994	54	3,905.2	54	3,905.2	-	-	-	-
1995	52	5,416.0	52	5,416.0	-	-	2	114.2
1996	53	5,414.0	53	5,414.0	-	-	2	114.2
1997	53	4,948.4	53	4,948.4	-	-	2	114.2
1998	79	7,508.3	79	7,508.3	-	-	19	761.0
1999	85	8,731.2	85	8,731.2			18	701.1
2000	**98**	**17,247.7**	**98**	**17,247.7**			**19**	**8,011.0**

자료 : 건설과, 건설교통부 『전국교량현황조서』

BRIDGES

일반국도 General national road						
계 Total		가설 Constructed		미가설 Unconstructed		
개소 Place	연장 Length	개소 Place	연장 Length	개소 Place	연장 Length	
18	1,151.0	18	1,151.0	-	-	1993
20	1,613.4	20	1,613.4	-	-	1994
16	1,613.4	16	1,613.4	-	-	1995
16	1,613.4	16	1,613.4	-	-	1996
16	1,613.4	16	1,613.4	-	-	1997
24	3,866.0	24	3,866.0	-	-	1998
27	4,812.5	27	4,812.5			1999
30	**4,896.5**	**30**	**4,896.5**			**2000**

14. 교량(2-2)

단위: m

연별	지방도 Provincial road					
	계 Total		가설 Constructed		미가설 Unconstructed	
	개소 Place	연장 Length	개소 Place	연장 Length	개소 Place	연장 Length
1993	6	713.0	6	713.0	-	-
1994	7	672.6	7	672.6	-	-
1995	6	908.0	6	908.0	-	-
1996	6	908.0	6	908.0	-	-
1997	7	928.4	7	928.4	-	-
1998	7	840.5	7	840.5	-	-
1999	8	899.0	8	899.0		
2000	**8**	**919.0**	**8**	**919.0**		

자료 : 건설과, 건설교통부 『전국교량현황조서』

BRIDGES(Cont'd)

시군도 Si & Gun's road						
계 Total		가설 Constructed		미가설 Unconstructed		
개소 Place	연장 Length	개소 Place	연장 Length	개소 Place	연장 Length	
16	1,599.0	16	1,599.0	-	-	1993
27	1,619.2	27	1,619.2	-	-	1994
28	2,780.4	28	2,780.4	-	-	1995
29	2,778.4	29	2,778.4	-	-	1996
28	2,292.4	28	2,292.4	-	-	1997
29	2,040.8	29	2,040.8	-	-	1998
32	2,318.6	32	2,318.6			1999
41	**3,421.2**	**41**	**3,421.2**			**2000**

15. 건설장비(2-1)

단위 : 대

연별	합계 Total	불도우저 Bulldozers	굴삭기 Excavators	로우더 Loaders	지게차 Forklifts	스크레이퍼 Scrapers	덤프트럭 Dump trucks	기중기 Cranes
1993	...	...	...	...	...	...	...	..
1994	1,811	72	596	69	509	-	301	11
1995	2,007	73	692	91	573	-	323	13
1996	2,233	79	768	87	551	-	432	18
1997	2,697	93	894	130	589	-	529	56
1998	2,589	79	892	130	592	-	506	42
1999	2,586	70	876	131	630		475	34
2000	**2,915**	**71**	**969**	**149**	**769**		**469**	**45**

자료 : 건설교통부 『건설통계편람』, 차량등록사업소

CONSTRUCTION MACHINERY AND EQUIPMENTS

Unit : Each

그레이더	로울러	콘크리트 Concrete					
		배칭프랜트	휘니셔	살포기	믹서트럭	펌프	
Graders	Rollers	Betching plant	Finishers	Distributors	Mixer trucks	Pumps	
...	...	...	...	...	...	...	1993
1	17	-	2	-	182	20	1994
1	22	-	-	-	166	19	1995
-	22	-	-	-	216	29	1996
3	40	-	2	1	249	38	1997
3	30	1	2	2	240	38	1998
4	32	1	1	2	264	34	1999
4	**42**	**2**	**2**	**1**	**294**	**58**	**2000**

15. 건설장비(2-2)

단위 : 대

연별	아스팔트 Asphalt			골재살포기	쇄석기	공기압축기	천공기
	믹싱플랜트 Mixing plants	휘니셔 Finishers	살포기 Distributors	Aggregate distributors	Crushers	Compressors	Boring machine
1993	...	...	...	...	...	...	..
1994	-	-	1	-	-	20	7
1995	-	2	1	-	1	18	7
1996	-	-	-	-	-	21	8
1997	-	4	2	-	2	24	19
1998	-	2	-	-	2	5	14
1999	2				2		13
2000	5				3	13	6

자료 : 건설교통부 『건설통계편람』, 차량등록사업소

CONSTRUCTION MACHINERY AND EQUIPMENTS(Cont'd)

Unit : Each

사리채취기 Gravel collectors	준설선 Dredgers	노상안정기 Road stabilizers	특수건설기계 Special construction machines	항타및항발기 Rock drills	기타 Others	
...	...	...	33	...	...	1993
1	2	-	-	-	-	1994
-	3	-	-	2	-	1995
-	-	-	-	2	-	1996
-	2	-	-	2	-	1997
-	3	-	-	6	-	1998
	10			5		1999
1	11			1		2000

Ⅺ. 운수· 관광· 정보통신

1. 자동차 등록

단위 : 대

연별 월별	총계[1] Grand total				승용차 Passenger car				승합차	
	계 Total	관 용 Government	자가용 Private	영업용 Commercial	계 Total	관 용 Government	자가용 Private	영업용 Commercial	계 Total	관 용 Government
1993	43,707	234	41,283	2,190	29,215	60	28,166	989	4,246	39
1994	54,552	226	51,987	2,339	37,936	50	36,825	1,061	4,762	44
1995	65,576	276	62,660	2,640	46,994	58	45,751	1,185	5,112	45
1996	77,224	303	74,046	2,875	56,792	69	55,430	1,293	5,646	51
1997	86,384	333	82,804	3,247	63,876	80	62,424	1,372	6,225	48
1998	86,716	341	82,895	3,480	63,353	79	61,841	1,433	6,301	50
1999	93,570	335	88,866	4,369	65,898	81	64,192	1,625	8,725	48
2000	**102,130**	**345**	**96,729**	**5,056**	**68,333**	**87**	**66,489**	**1,757**	**12,884**	**49**
1	91,230	326	86,811	4,093	63,823	76	62,421	1,326	8,775	44
2	92,139	327	87,634	4,178	64,188	77	62,739	1,372	9,132	44
3	93,248	328	88,659	4,261	64,585	78	63,105	1,402	9,606	44
4	94,030	328	89,359	4,343	64,922	78	63,406	1,438	9,858	44
5	96,571	336	91,542	4,693	66,396	82	64,678	1,636	10,418	46
6	97,294	336	92,177	4,781	66,650	82	64,909	1,659	10,758	46
7	98,226	341	93,057	4,828	67,051	81	65,278	1,692	11,123	47
8	98,823	337	93,596	4,890	67,218	82	65,418	1,718	11,353	46
9	99,749	341	94,487	4,921	67,595	84	65,804	1,707	11,708	48
10	100,602	344	95,278	4,980	67,872	85	66,062	1,725	12,104	49
11	101,388	343	96,020	5,025	68,115	85	66,276	1,754	12,485	49
12	102,130	345	96,729	5,056	68,333	87	66,489	1,757	12,884	49

주 : 1) 이륜차 미포함

자료 : 차량등록사업소, 교통행정과

TRANSPORT.TOURISM&INFORMATIONAL COMMUNICATIONS
REGISTERED MOTOR VEHICLES

Unit : Each

Buses		화물차 Trucks				특수차 Special cars				2륜자동차			
자가용 Private	영업용 Commercial	계 Total	관용 Government	자가용 Private	영업용 Commercial	계 Total	관 용 Government	자가용 Private	영업용 Commercial	계 Total	관 용 Government	자가용 Private	
3,779	428	10,101	119	9,290	692	145	16	48	81	...	...	...	1993
4,251	467	11,685	119	10,868	698	169	13	43	113	...	...	...	1994
4,564	503	13,267	157	12,297	813	203	16	48	139	...	...	...	1995
5,025	570	14,548	167	13,542	839	238	16	49	173	19,865	376	19,489	1996
5,575	602	15,991	184	14,746	1,061	292	21	59	212	20,909	376	20,533	1997
5,769	482	16,759	192	15,227	1,340	303	20	58	225	21,376	355	21,021	1998
8,004	673	18,653	186	16,617	1,850	294	20	53	221	13,474	232	13,242	1999
12,028	**807**	**20,595**	**189**	**18,157**	**2,249**	**318**	**20**	**55**	**243**	**13,887**	**201**	**13,686**	**2000**
8,072	659	18,329	186	16,267	1,876	303	20	51	232	13,473	215	13,258	Jan.
8,419	669	18,513	186	16,424	1,903	306	20	52	234	13,456	213	13,243	Feb.
8,878	684	18,750	186	16,624	1,940	307	20	52	235	13,506	211	13,295	Mar.
9,120	694	18,943	186	16,781	1,976	307	20	52	235	13,585	206	13,379	Apr.
9,645	727	19,435	188	17,165	2,082	322	20	54	248	13,661	206	13,455	May
9,961	751	19,564	188	17,253	2,123	322	20	54	248	13,709	197	13,512	June
10,302	774	19,732	189	17,425	2,118	320	24	52	244	13,756	197	13,559	July
10,528	779	19,933	189	17,597	2,147	319	20	53	246	13,815	197	13,618	Aug.
10,883	777	20,126	189	17,747	2,190	320	20	53	247	13,843	196	13,647	Sept.
11,267	788	20,310	190	17,895	2,225	316	20	54	242	13,857	201	13,656	Oct.
11,633	803	20,469	189	18,056	2,224	319	20	55	244	13,883	201	13,682	Nov.
12,028	807	20,595	189	18,157	2,249	318	20	55	243	13,887	201	13,686	Dec

2. 읍면동별자동차등록

단위 : 대

연별 읍면동별	합계[1] Total				승용차 Passenger cars				승합차 Buses			
	계 Total	관용 Government	자가용 Private	영업용 Commercial	계 Total	관용 Government	자가용 Private	영업용 Commercial	계 Total	관용 Government	자가용 Private	영업용 Commercial
1997	86,384	333	82,804	3,247	63,876	80	62,424	1,372	6,225	48	5,575	602
1998	86,716	341	82,895	3,480	63,353	79	61,841	1,433	6,301	50	5,769	482
1999	93,570	335	88,866	4,369	65,898	81	64,192	1,625	8,725	48	8,004	673
2000	**102,130**	**345**	**96,729**	**5,056**	**68,333**	**87**	**66,489**	**1,757**	**12,884**	**49**	**12,028**	**807**
팽성읍	6,859	3	6,626	230	4,480	-	4,414	66	727	1	722	4
진위면	4,450	3	4,264	183	2,769	-	2,758	11	598	-	585	13
서탄면	1,697	1	1,666	30	937	-	925	12	234	-	233	1
고덕면	4,494	1	4,258	235	2,853	1	2,836	16	528	-	509	19
오성면	1,930	6	1,748	176	1,088	2	1,048	38	271	1	194	76
청북면	2,057	2	1,956	99	1,060	-	1,057	3	246	-	246	-
포승면	4,595	6	4,462	127	3,210	1	3,155	54	522	1	521	-
현덕면	2,045	2	1,954	89	1,210	-	1,203	7	221	-	221	-
안중면	5,550	6	5,239	305	3,549	1	3,487	61	716	1	696	19
중앙동	8,502	-	8,147	355	6,089	-	5,876	213	1,087	-	1,047	40
서정동	8,941	94	8,338	509	6,132	8	5,859	265	1,131	10	1,017	104
송탄동	2,270	-	1,725	545	1,001	-	964	37	260	-	258	2
지산동	3,133	2	2,985	146	2,213	-	2,151	62	438	-	381	57
송북동	5,679	8	5,513	158	4,121	5	4,019	97	767	-	758	9
신장1동	1,563	7	1,479	77	1,109	6	1,072	31	175	1	174	-
신장2동	2,288	1	2,167	120	1,595	1	1,503	91	304	-	301	3
신평동	5,829	-	5,539	290	4,010	-	3,890	120	735	-	687	48
원평동	3,944	-	3,783	161	2,761	-	2,662	99	451	-	429	22
통복동	1,894	3	1,789	102	1,090	1	1,077	12	280	-	216	64
비전1동	5,302	47	4,911	344	3,495	24	3,299	172	676	14	612	50
비전2동	11,745	148	11,157	440	8,485	34	8,305	146	1,553	19	1,330	204
세교동	7,363	5	7,023	335	5,076	3	4,929	144	964	1	891	72

자료 : 차량등록사업소

주 : 1) 이륜차 미포함

EUP/MYEON/DONG REGISTERED MOTOR VEHICLES

Unit : Each

화물차 Trucks				특수차 Special car				2륜자동차			
계 Total	관 용 Government	자가용 Private	영업용 Commercial	계 Total	관용 Government	자가용 Private	영업용 Commercial	계 Total	관용 Government	자가용 Private	
15,991	184	14,746	1,061	292	21	59	212	20,909	376	20,533	1997
16,759	192	15,227	1,340	303	20	58	225	21,376	355	21,021	1998
18,653	186	16,617	1,850	294	20	53	221	13,485	224	13,261	1999
20,595	**189**	**18,157**	**2,249**	**318**	**20**	**55**	**243**	**13,887**	**201**	**13,686**	**2000**
1,623	2	1,490	131	29	-	-	29				Paengseong-eup
1,077	3	915	159	6	-	6	-				Jinwi-myeon
526	1	508	17	-	-	-	-				Seotan-myeon
1,111	-	912	199	2	-	1	1				Godeok-myeon
534	3	501	30	37	-	5	32				Oseong-myeon
744	2	652	90	7	-	1	6				Cheongbuk-myeon
845	4	780	61	18	-	6	12				Poseung-myeon
585	2	530	53	29	-	-	29				Hyeondeok-myeon
1,284	4	1,055	225	1	-	1	-				Anjung-myeon
1,325	-	1,223	102	1	-	1	-				Jungang-dong
1,664	65	1,462	137	14	11	-	3				Seojeong-dong
933	-	499	434	76	-	4	72				Songtan-dong
481	1	453	27	1	1	-	-				Jisan-dong
789	3	734	52	2	-	2	-				Songbuk-dong
273	-	233	40	6	-	-	6				Sinjang 1(il)-dong
389	-	363	26	-	-	-	-				Sinjang 2(i)-dong
1,068	-	960	108	16	-	2	14				Sinpyeong-dong
728	-	689	39	4	-	3	1				Wonpyeong-dong
518	2	496	20	6	-	-	6				Tongbok-dong
1,111	9	997	105	20	-	3	17				Bijeon 1(il)-dong
1,688	87	1,515	86	19	8	7	4				Bijeon 2(i)-dong
1,299	1	1,190	108	24	-	13	11				Segyo-dong

3. 영업용 자동차 업종별 수송

단위 : 여객/명, 화물/톤

연 별 분기별	여객 Passenger							
	계 Total		시내버스		시외버스		택 시 Taxi	
	등록대수 Number of cars	수송인원 Number of passengers	등록대수 Number of cars	수송인원 Number of passengers	등록대수 Number of cars	수송인원 Number of passengers	등록대수 Number of cars	수송인원 Number of passengers
1993	...	...	...	...	..	...	...	...
1994	1,528	...	146	...	257	...	1,061	...
1995	1,474	...	160	...	53	...	1,129	...
1996	1,767	...	168	...	202	...	1,209	...
1997	1,804	...	200	...	225	...	1,180	...
1998	1,878	...	164	...	236	...	1,297	...
1999	1,862	...	166	...	56	...	1,329	..
2000	**1,805**		**167**		**56**		**1,245**	

자료 : 교통행정과

주 : 1)구역에 특수, 용달 포함

TRANSPORTATION OF COMMERCIAL MOTOR VEHICLES, BY TYPE OF BUSINESS

Unit : Passenger/Person, Freight/ton

여객		화물 Freight						
전 세 Chartered car		계 Total		노 선 Routes		구 역[1] Districts		
등록대수 Number of cars	수송인원 Number of passengers	등록대수 Number of cars	수 송 량 Number of passengers	등록대수 Number of cars	수 송 량 Number of passengers	등록대수 Number of cars	수 송 량 Number of passengers	
...	...	...	...	...	...	...	...	1993
64	...	811	...	698	...	113	...	1994
132	...	1,198	...	4	...	1,194	...	1995
188	...	1,126	...	49	...	1,077	...	1996
199	...	1,368	...	62	...	1,306	...	1997
181	...	1,832	...	4	...	1,828	...	1998
311	...	2,517	...		...	2,517	...	1999
337		**2,753**				**2,753**		**2000**

4. 주 차 장(2-1)

단위 : 개소, ㎡

연별	합계 Total								
	계 Grand total			공영 Public			민영 Private		
	개 소 Number	면수 Space	면적 Area	개 소 Number	면수 Space	면적 Area	개 소 Number	면수 Space	면적 Area
1993	1,438	16,722	226,417	...	...	...	.	...	...
1994	1,602	19,984	187,009	Space	Area	...	...	...	. .
1995	1,170	24,972	312,150	...	...	...	..	...	...
1996	1,180	25,177	592,061	118	4,528	76,460	1,062	20,649	515,601
1997	1,290	32,957	...	99	3,914	...	1,191	29,043	..
1998	1,330	32,906	...	88	3,210	...	1,242	29,696	..
1999	2,586	54,161		122	5,368		2,462	48,793	
2000	**2,900**	**60,242**		**115**	**5,477**		**2,785**	**54,765**	

자료 : 교통행정과

4. 주 차 장(2-2)

단위 : 개소, ㎡

연별 읍면동별	노 외 Non-street parking								
	계 Total			공영 Public			민영 Private		
	개 소 Number	면수 Space	면적 Area	개 소 Number	면수 Space	면적 Area	개소 Number	면수 Space	면적 Area
1993	64	2,455	49,581	64	2,455	49,581	...	...	..
1994	78	2,738	57,691	78	2,738	57,691	. .	...	.
1995	98	5,732	71,650	98	5,732	71,650	...	...	...
1996	98	5,732	133,676	35	1,819	36,475	63	3,913	97,201
1997	100	3,657	...	20	1,261	...	80	2,396	.
1998	97	3,111	...	8	526	...	89	2,585	.
1999	56	2,540		16	1,598		30	942	
2000	**74**	**3,833**		**14**	**925**		**60**	**2,908**	

PARKING LOT

Unit : Number, ㎡

노상 Street parking									
계 Total			공영 Public			민영 Private			
개 소 Number	면수 Space	면적 Area	개소 Number	면수 Space	면적 Area	개소 Number	면수 Space	면적 Area	
54	2,556	43,696	54	2,556	43,696	...	...	...	1993
62	2,666	39,747	62	2,666	39,747	.	...	..	1994
52	1,975	24,687	52	1,975	24,687	...	...	...	1995
62	2,180	26,160	62	2,180	26,160	-	-	-	1996
58	2,124	...	58	2,124	...	-	-	-	1997
59	2,155	...	59	2,155	...	-	-	-	1998
56	2,085		56	2,085					1999
45	**2,319**		**45**	**2,319**					**2000**

PARKING LOT(Con't)

Unit : Number, ㎡

건축물부설 Parking attached to building									
계 Total			공영 Public			민영 Private			
개 소 Number	면수 Space	면적 Area	개소 Number	면수 Space	면적 Area	개소 Number	면수 Space	면적 Area	
1,320	11,711	133,140	1,320	11,711	133,140	..	..	...	1993
1,462	14,580	89,571	1,462	14,580	89,571		...	.	1994
1,020	17,265	215,813	1,020	17,265	215,813	.	...	...	1995
1,020	17,265	432,225	21	529	13,825	999	16,736	418,400	1996
1,132	27,176	...	21	529	...	1,111	26,647	.	1997
1,174	27,640		21	529	.	1,153	27,111		1998
2,474	49,536		40	1,685		2,434	47,851		1999
2,781	**54,090**		**56**	**2,233**		**2,725**	**51,857**		**2000**

5. 철 도 수 송

단위 : 명, 톤, 천원

연별 역별	여객 Passenger		
	승차인원 On-boarding	강차인원 Off-boarding	여객수입 Revenue
1993	2,125,026	2,022,180	4,764,568
1994	1,987,352	1,922,318	5,484,812
1995	2,209,179	2,097,987	6,552,803
1996	2,297,095	2,177,383	7,789,549
1997	2,171,677	2,113,003	8,629,676
1998	1,948,013	1,929,453	8,975,258
1999	1,923,312	1,929,569	9,288,956
2000	**2,012,124**	**2,040,749**	**10,152,649**
평택역	1,930,905	1,974,816	9,617,647
송탄역	31,934	19,902	93,330
서정리역	49,285	46,031	441,672

자료 : 평택역, 송탄역, 서정리역

RAILWAY TRANSPORTATION

Unit : Person, ton, 1,000won

화 물 Freight			
발송톤수 Sending	도착톤수 Arriving	화물수입 Revenues	
38,572	196,697	233,262	1993
9,812	138,907	49,690	1994
5,701	107,580	60,436	1995
33,214	91,308	152,815	1996
79,569	90,681	320,435	1997
87,691	53,947	510,610	1998
44,130	58,440	291,111	1999
125,742	**43,835**	**799,351**	**2000**
60,049	32,551	368,340	pyeongtaek
-	-	-	songtan
65,693	11,284	431,011	Seojeong-ri

6. 관광사업체 등록

단위 : 개소

연별 읍면동별	여행업 Travel agency			관광숙박업 Tourist accommodation									
	일반	국외	국내	관광호텔업 Tourist hotel		국민호텔업 National hotel		휴양콘도미니엄 Condominum		가족호텔업 Family hotel		한국전통호텔업 Traditional hote	
	General	Over-seas	Dome-stic	호텔수 Number	객실수 Rooms	호텔수 Number	객실수 Rooms	호텔수 Number	객실수 Rooms	호텔수 Number	객실수 Rooms	호텔수 Number	객실수 Rooms
1993	-	5	14	4	228	-	-	-	-	-	-	-	-
1994	-	6	17	4	228	-	-	-	-	-	-	-	-
1995	-	8	14	4	235	-	-	-	-	-	-	-	-
1996	-	11	14	5	292	-	-	-	-	-	-	-	-
1997	-	17	17	5	293	-	-	-	-	-	-	-	-
1998	-	17	20	6	418	-	-	-	-	-	-	-	-
1999		19	23	6	418	-	-	-	-	-	-	-	-
2000	**-**	**16**	**20**	**8**	**533**	**-**	**-**	**-**	**-**	**-**	**-**	**-**	**-**
팽성읍			1										
고덕면													
안중면		1	2	1	66								
포승면													
현덕면													
중앙동		2	2										
서정동			3										
송탄동													
지산동													
송북동		3	2										
신장1동		2	1	3	209								
신장2동				1	63								
신평동		7	4	2	72								
통복동			1										
비전1동													
비전2동			2	1	123								
세교동		1	2										

자료: 문화관광과

REGISTRATION OF TOURIST SERVICE ESTABLISHMENTS

Unit : Number

관광객이용시설업 Amenity facility						국제회의	관광편의	
전문휴양업 Special recreation services	종 합 휴양장업 Resort complexes	관 광 유람선업 Tourist Cruises	관 광 음식점업 Tourist restaurant	외국인전용 Traditional restaurant for foreigeners	외국인전용관광 기념품 판매업 Souvenir shops or foreigners onl	용역업 Professional convention organizers	시설업 Tourist convenience facility	
-	-	-	1	44	-	-	-	1993
-	-	-	1	44	-	-	-	1994
-	-	-	-	44	-	-	-	1995
-	-	-	1	44	-	-	-	1996
-	-	-	1	42	-	-	-	1997
-	-	-	1	50	-	-	1	1998
-	-	-	1	52	-	-	1	1999
-	-	-	**2**	**55**	-	-	**2**	**2000**
				14				Paengseong-eup
								Godeok-myeon
								Anjung-myeon
			1					Poseung-myeon
								Hyeondeok-myeon
								Jungang-dong
								Seojeong-dong
								Songtan-dong
								Jisan-dong
							1	Songbuk-dong
				20				Sinjang 1(il)-dong
			1	21				Sinjang 2(i)-dong
								Sinpyeong-dong
								Tongbok-dong
								Bijeon 1(il)-dong
							1	Bijeon 2(i)-dong
								Segyo-dong

7. 관광객수 및 관광수입

단위 : 명, ㎢

연별 월별	관광객 Tourist		
	계 Total	내국인 Domestic	외국인 Foreign
1993	1,781,788	1,780,443	1,345
1994	1,859,132	1,857,702	1,430
1995	1,020,099	1,018,164	1,935
1996	1,061,200	1,059,677	1,523
1997	2,537,514	1,317,545	1,219,969
1998	2,441,210	1,321,141	1,120,069
1999	2,221,063	1,041,802	1,179,261
2000	**1,549,298**	**319,353**	**1,229,945**
1	127,291	21,030	106,261
2	118,569	16,259	102,310
3	124,474	19,365	105,109
4	116,657	20,829	95,828
5	120,215	19,454	100,761
6	119,301	15,202	104,099
7	124,872	25,622	99,250
8	130,581	28,792	101,789
9	121,067	20,954	100,113
10	156,971	45,234	111,737
11	140,380	41,182	99,198
12	148,920	45,430	103,490

자료:문화관광과

MAJOR TOURIST ATTRACTIONS AND NUMBER OF TOURISTS

Unit : Person, ㎢

관광수입 Tourism receipts			
계 Total	내화 Korean won	외화 Foreign currency	
5,454	5,450	4	1993
106	105	1	1994
97,313	96,885	428	1995
26,206	21,224	4,982	1996
8,399	837	7,562	1997
8,800	1,320	7,480	1998
10,178	1,892	8,286	1999
11,229	**2,749**	**8,481**	**2000**
780	165	615	Jan.
780	142	638	Feb.
892	187	705	Mar
1,017	215	802	Apr.
957	183	774	May
870	143	727	June
892	215	677	July
920	222	698	Aug.
914	203	711	Sept.
1,155	369	786	Oct.
1,013	327	686	Nov
1,039	378	662	Dec.

8. 우 편 시 설

단위 : 개

연 별	우체국수 Post Offices							직원수 (정원) No.of Staffs	집배원수 No.of Postmen
	계 Total	일반국 General Post offices	분 국 Branch Post offices	별정국 Special Post offices	군우국 Military Post offices	분 실 Detached post offices	우편취급소 Postal Agencies		
1996	23	11	1	6	1	-	4	221	67
1997	24	8	4	6	1	-	5	228	77
1998	25	8	4	6	1	-	6	177	79
1999	25	8	4	6	1		6	225	79
2000	**26**	**8**	**4**	**6**	**2**		**6**	**138**	**42**

자료 : 서울체신청

9. 우편물 취급

단위 : 천통

연별	국 내 Domestic							
	총 계 Total		일반 General mail		특수 Special mail		소 포 Parcel	
	접 수 Receipt	배 달 Delivery	접 수 Receipt	배 달 Delivery	접 수 Receipt	배 달 Delivery	접 수 Receipt	배 달 Delivery
1993	15,380	21,574	14,798	20,752	536	734	46	88
1994	11,061	16,682	10,378	15,777	626	814	57	91
1995	11,709	19,874	10,888	18,823	751	954	70	97
1996	11,670	20,528	10,739	19,338	851	1,084	88	106
1997	11,324	22,317	10,208	20,902	1,025	1,270	91	145
1998	10,193	21,565	9,070	20,255	1,049	1,214	74	96
1999	10,252	21,245	9,123	19,835	1,053	1,301	76	109
2000	**10,742**	**25,501**	**9,522**	**23,984**	**1,126**	**1,399**	**94**	**118**

자료 : 평택우체국

POSTAL SERVICE FACILITIES

Unit : Each

우 체 통 Mail boxes			사서함	수 송 장 비 Transp facilities			우표류	
계 Total	갑 Standing	을 Hanging	시설수 Post Box	자동차 Moter vehicles	이륜차 Motor cycles	자전거 Bicycles	판매소 Stamp sales agencies	
264	122	142	160	10	66	4	277	1996
267	124	143	160	11	66	4	286	1997
267	126	141	160	12	71	-	287	1998
267	126	141	160	12	78		294	1999
214	**124**	**90**	**160**	**10**	**85**		**243**	**2000**

HANDLING OF POSTAL MATTERS

Unit : 1,000 letters

국 제 International								
총 계 Total		일반 General mail		특수 Special		소 포 Parcel		
접 수 Receipt	배 달 Delivery	접 수 Receipt	배 달 Delivery	접 수 Receipt	배 달 Delivery	접 수 Receipt	배 달 Delivery	
176	201	168	191	2	9	6	1	1993
147	338	133	326	5	9	9	3	1994
131	294	112	280	3	12	16	2	1995
81	175	67	155	5	13	9	7	1996
96	146	86	128	5	11	5	7	1997
62	89	49	80	6	7	7	2	1998
82	72	67	62	9	7	6	3	1999
132	**73**	**115**	**63**	**10**	**5**	**7**	**5**	**2000**

10. 우편요금수입

단위 : 천원

연별	총 계 Grand Total			일 반 General mail		
	계 Total	국 내 Domestic	국 제 International	계 Total	국 내 Domestic	국 제 International
1993	2,254,992	1,238,855	1,016,137	1,528,624	745,367	783,257
1994	2,015,395	1,727,445	287,950	1,156,847	1,111,398	45,449
1995	3,260,859	2,643,725	617,134	1,848,501	1,798,403	50,098
1996	3,339,083	2,928,496	410,585	1,814,612	1,786,197	28,415
1997	3,597,221	3,331,042	266,179	1,878,077	1,839,722	38,355
1998	3,677,169	3,325,328	351,841	1,716,663	1,693,647	23,016
1999	3,836,107	3,419,545	416,562	1,797,723	1,766,198	31,525
2000	**4,292,226**	**3,785,149**	**507,077**	**1,911,424**	**1,846,461**	**64,963**

자료 : 평택,송탄우체국

11. 국내 전보취급

단위 : 건

연별 전화국별	계 Total	발 신 Sent		
			유 료 유료 Fee-charging	무 료 무료 Free of charge
1993	73,723	16,133	15,056	1,077
1994	68,835	18,763	18,750	13
1995	79,791	19,183	19,159	24
1996	102,964	26,058	26,044	14
1997	108,965	15,962	15,948	14
1998	76,537	7,718	7,708	10
1999	73,676	5,889	5,886	3
2000	**62,234**	**2,503**	**2,500**	**3**
평택	38,358	2,133	2,132	1
송탄	23,876	370	368	2

자료 : 한국통신경기사업본부

RECEIPTS FROM POSTAL CHARGES

Unit : 1,000 won

특 수 Special mail			소 포 Parcel			
계 Total	국 내 Domestic	국 제 International	계 Total	국 내 Domestic	국 제 International	
401,091	367,332	33,759	325,277	126,156	199,121	1993
517,751	490,443	27,308	340,797	125,604	215,193	1994
714,129	665,373	48,756	698,229	179,949	518,280	1995
951,530	887,412	64,118	572,939	254,887	318,052	1996
1,309,827	1,218,537	91,290	409,317	272,783	136,534	1997
1,546,618	1,401,878	144,740	413,888	229,803	184,085	1998
1,643,940	1,420,546	200,986	416,852	232,801	184,051	1999
1,907,093	**1,656,426**	**250,667**	**473,709**	**282,262**	**191,447**	**2000**

HANDLING OF DOMESTIC TELEGRAMS

Unit : Case

착 신 Received	유 료 유료 Fee-charging	무 료 무료 Free of charge	
57,590	57,252	338	1993
50,072	50,069	3	1994
60,608	66,601	7	1995
76,906	76,902	4	1996
93,003	92,997	6	1997
68,819	68,811	8	1998
67,787	67,783	4	1999
59,731	**59,731**	**-**	**2000**
36,225	36,225	-	Pyeongtaek
23,506	23,506	-	Songtan

12. 전 화 사 용

연 별 전화국별	국내전화(1,000도수) Domestic calls(1,000 line)		
	일반전화(자동·수동) General Telephones	공 중 전 화 Public Telephones	요 금 (백만원) Charges(million won)
1993	...	...	...
1994	549,875	39,647	29,561
1995	701,228	95,415	31,866
1996	758,607	105,890	33,800
1997	742,336	91,674	35,693
1998	613,303	67,539	30,638
1999	518,313	41,364	25,185
2000	**598,243**	**512,421**	**28,375**

자료 : 한국통신경기사업본부

13. 전화시설 및 가입자수

단위 : 회선, 명, 대

연 별 전화국별	전화국수 No. of telephone offices	시 설 수 No. of facilities	가 입 자 수 계 Total
1993	...	137,900	113,123
1994	...	140,600	123,101
1995	...	152,700	132,935
1996	2	160,352	142,751
1997	2	174,452	151,294
1998	2	196,652	149,743
1999	2	185,840	152,928
2000	**2**	**179,708**	**160,865**
평택	1	110,860	97,761
송탄	1	68,848	63,104

자료 : 한국통신경기사업본부

TELEPHONE USE

국제전화 (1,000도수) International calls(1,000 case)			
일반전화(자동·수동) General Telephones	공 중 전 화 Public Telephones	요 금 (백만원) Charges(million won)	
...	...	...	1993
2,454	549	2,804	1994
571	104	3,463	1995
874	106	3,919	1996
833	201	3,983	1997
861	229	3,859	1998
6,603	671	3,090	1999
5,437	**543**	**3,465**	**2000**

TELEPHONE FACILITIES AND SUBSCRIBERS

Unit : Line, Person, Each

가 입 자 수 Subscribers			공중전화	
업 무 용 Business	주 택 용 Residential	사 업 용 Self-usage	Public telephones	
22,283	90,840	...	2,318	1993
25,320	97,781	...	2,436	1994
28,857	104,078	...	2,620	1995
31,440	111,311	...	2,805	1996
38,717	112,577	...	3,627	1997
37,983	110,340	1,420	4,426	1998
40,012	111,354	1,562	4,871	1999
42,866	**116,308**	**1,691**	**4,429**	**2000**
26,417	70,435	909	2,803	Pyeongtaek
16,449	45,873	782	1,626	Songtan

14. 행정전산장비보유(2-1)

단위 : 대, 회선

연 별	주전산기(조) Main micro-computer	주 전 산 기 (조) Main frame computer				
	계	행정전산망용 Administrative computer network system				일 반
		소 계	주 민	자 동 차	부 동 산	업무용
	Total	Sub Total	Residential	Automobile	Real estate	General business
1995	1	-	-	-	-	1
1996	1	-	-	-	-	1
1997	1	-	-	-	-	1
1998	1	0	0	0	0	1
1999	1					1
2000	2					2

자료 : 정보통계과

ADMINISTRATIVE COMMUNICATION FACILITIES

Unit : Each, Line

계 Total	개인용 컴퓨터(PC) Personal computer						기간
	행정전산망용 Administrative computer network system				일반업무용 General business	교육용 Education	
	소계 Sub Total	주민 Residential	자동차 Automobile	부동산 Real estate			
541	117	103	5	9	408	16	1995
639	134	117	5	12	489	16	1996
845	135	121	5	9	664	46	1997
1,011	157	142	9	6	785	69	1998
1,214	169	148	14	7	980	65	1999
1,336	161	142	12	7	1,089	86	2000

14. 행정전산장비보유(2-2)

단위 : 대, 회선

연 별	통신장비 (대) Telecommunication equipment									
	합 계	변복조장치	데이터베이스장치	패킷분해조립장치	근거리변복조장치	통신망관리장비	근거리변복조장 치	망다중화장비	패킷장비	망연결장치
	Total	MODEM	(DSU)	(PAD)	(LDM)	(NMS)	(LDM)	(MUX)	Packet Eq	(Router)
1996	-	-	-	-		-	-	-	-	-
1996	105	43	61	-		-	-	1	-	-
1997	101	46	1	10		-	14	1	1	7
1998	108	34	31	10		0	18	1	2	11
1999	108	34	31	10			18	1	2	11
2000	119	34	31	10				4	2	36

자료 : 정보통계과

ADMINISTRATIVE COMMUNICATION FACILITIES

Unit : Each, Line

초고속교환기	채널분배장치	온라인통신회선 On-line communication line					
		합 계 Total	전 용 Exclusive	구 내 Local	DNS	ATM	
-	-	87	62	-	25		1995
-	-	77	44	7	26		1996
14	7	222	53	143	26		1997
18	11	374	49	302	23		1998
18	11	374	49	302	23		1999
1	1	969	70	875	23	1	2000

15. 선박등록

단위 : 척, 톤

연도별	합계 Total		용도별 Use					
			여객선 Passenger Ships		화물선 Cargo Ships		유조선 Tanker	
	척 No. of ships	톤 Gross ton	척 No. of ships	톤 Gross ton	척 No. of ships	톤 Gross ton	척 No. of ships	톤 Gross ton
1997	8	504	0	0	0	0	1	1
1998	11	513	0	0	0	0	1	1
1999	13	569					2	2
2000	**12**	**692**					**2**	**2**

주 1) 관용선은 기타선에 포함
2) 기타선 포함
자료 : 인천지방해양수산청(선원선박과)

16. 해운화물 수송

단위 : 천톤

연별	계 Total	외항화물 Ocean going vessels	연안화물 Coastal	주요화물별 수송량					
				양곡 Grain	유류 Oil	유지류 Oil & Fat	비료 Fertilizer	시멘트 Cement	무연탄 Anthracite
1997	25,612	16,544	9,068	0	2,003	75	-	-	-
1998	21,051	13,858	7,193	1	803	50	-	-	-
1999	26,132	17,816	8,316		1,205	110			
2000	**31,122**	**20,948**	**10,174**		**2,020**	**124**			

자료 : 인천지방해양수산청 평택출장소

SHIPS REGISTRAION

Unit : Each, Line

용도별 Use					형태별 Form		
	예선 Tug Boat		기타1) Others		강선	목선2)	
톤 Gross ton	척 No. of ships	톤 Gross ton	척 No. of ships	톤 Gross ton	Steel Ships	Wooden Ships	
12	5	479	2	13	7	1	1997
12	4	417	6	84	10	1	1998
91	3	363	8	115	11	2	1999
89	**4**	**529**	**6**	**74**	**10**	**2**	**2000**

TONNAGE CARRIED BY VESSEL

Unit : 1,000ton

By commodities								
유연탄 Bituminous coal	목재 Lumber	선어 Fresh fish	철광석 Iron ore	기타광석 Others ores	기계류 Mechinery	철재 Iron meteril	기타 Others	
0	0	0	0	1	2	2,230	21,301	1997
0	0	0	0	10	1	2,357	17,828	1998
				8	1	3,121	21,687	1999
			1	**17**	**6**	**3,910**	**25,044**	**2000**

17. 항로표지시설

단위 : 기

연별	합계 Total	유인등대 Manned lighthouse	무인등대 Unmanned light house	등표 Light beacon	지향등 Range lights	등주 Pole lights beacon
1997	19(21)	0	2(14)	0	0	0
1998	20(25)	0	2(17)	0	0	0
1999	19(25)		2(20)			
2000	56(33)	1	6(20)	4	1	

자료 : 인천지방해양수산청(항로표지과)

주 : ( )안은 사설항로표지시설수임

NAUTICAL MARK

Unit : InESTD

등부표	입표	부표	음향표시	전파표지	교량표지	
Lighted buoy	Unligtted buoy	Unlighted buoy	Sound fog signal	Radio aids	Bridge aids	
15(3)	0	0	1(4)	1		1997
16(3)	0	0	1(5)	1		1998
15			1(5)	1		1999
39(4)			2(6)	4	(2)	2000

XII. 보건 및 사회보장
1. 의 료 기 관

단위 : 개

연별 읍면동별	합 계[1] Total		종합병원 General hospitals		병 원 Hospitals		의 원 Clinics		특수병원[2] Special hospitals		치과병(의)원 Dental clinic	
	병원수 Number	병상수 Beds	병원수 Number	병상수 Beds	병원수 Number	병상수 Beds	병원수 Number	병상수 Beds	병원수 Number	병상수 Beds	병원수 Number	병상수 Beds
1993	162	961	1	216	5	300	88	445	0	0	40	-
1994	173	1,068	1	216	6	389	91	460	0	0	46	-
1995	186	1,422	1	216	6	510	99	695	0	0	49	-
1996	96	1,518	1	216	6	518	108	716	0	0	54	-
1997	217	1,631	1	183	6	568	115	813	0	0	56	-
1998	227	1,757	1	183	7	724	121	778	0	0	58	0
1999	248	2,071	1	183	8	973	138	850	0	0	59	
2000	**258**	**1,872**	**1**	**183**	**7**	**773**	**145**	**844**	**0**	**0**	**62**	**0**
팽성읍	7	26					4	26			2	
진위면	4	13					1	13			1	
서탄면	0	0					0	0			0	
고덕면	0	0					0	0			0	
오성면	1	0					1	0			0	
청북면	1	0					1	0			0	
포승면	1	10					1	10			0	
현덕면	0	0					0	0			0	
안중면	22	252			1	165	12	87			6	
중앙동	18	262			1	180	8	77			2	
서정동	24	125					16	125			6	
송탄동	0	0					0	0			0	
지산동	19	109					13	109			3	
송북동	19	84			1	47	10	37			7	
신장1동	0	0					0	0			0	
신장2동	6	0					1	0			3	
신평동	79	715	1	183	3	268	47	197			16	
원평동	5	0					3	0			2	
통복동	18	159			1	113	9	46			5	
비전1동	8	107					4	107			1	
비전2동	18	10					9	10			6	
세교동	8						5				2	

주 : 1. 보건의료원이하 제외 및 군인병원 제외 2. 정신병원, 결핵병원, 나병원 포함

자료 : 보건소, 보건복지부 「보건복지통계연보」

HEALTH AND SOCIAL SECURITY
NUMBER OF MEDICAL INSTITUTIONS

Unit : Number

한방병(의)원 Oriental medicine clinics		부속의원 Attached inics		조산소 Midwife clinics		보건의료원 Health Clinic	보건소 Health centers	보건지소 Health sub-center	보건진료소 Primary health care centers	
병원수 Number	병상수 Beds	병원수 Number	병상수 Beds	병원수 Number	병상수 Beds					
27	-	-	-	1	-	-	-	-	-	1993
28	-	-	-	1	3	-	-	-	-	1994
30	-	-	-	1	1	-	-	-	-	1995
34	67	-	-	1	1	-	1	9	11	1996
37	67	1	-	1	-	-	1	9	11	1997
38	67	1	5	1	0	0	1	10	11	1998
40	62	1	0	1	3	0	1	10	11	1999
41	**67**	**1**	**0**	**1**	**5**	**0**	**1**	**10**	**11**	**2000**
1								1	2	Paengseong-eup
1		1						1	2	Jinwi-myeon
								1	1	Seotan-myeon
								1	1	Godeok-myeon
								1	0	Oseong-myeon
								1	1	Cheongbuk-myeon
								1	2	Poseung-myeon
								1	2	Hyeondeok-myeon
3								1		Anjung-myeon
6				1	5					Jungang-dong
2										Seojeong-dong
0										Songtan-dong
3										Jisan-dong
1										Songbuk-dong
0										Sinjang 1(il)-dong
2								1		Sinjang 2(i)-dong
12	67									Sinpyeong-dong
0										Wonpyeong-dong
3										Tongbok-dong
3										Bijeon 1(il)-dong
3						1				Bijeon 2(i)-dong
1										Segyo-dong

2. 의료기관종사 의료인력

단위 : 명

연 별 읍면동별	합 계 Total	의 사 1) Physician 상근의사 Full-time	 비상근의사 Part-time	치과의사 Dentist	한의사 Oriental medicine doctor	조산사 Midwives
1993	1,094	145	1	43	30	8
1994	1,156	164	1	47	34	10
1995	1,140	167	14	51	36	11
1996	1,204	187	3	56	41	18
1997	1,293	192	3	58	44	15
1998	1,443	214	0	62	48	11
1999	1,863	255	5	69	50	8
2000	**1,608**	**243**	**5**	**77**	**50**	**4**
팽성읍	20	4		2	1	
진위면	9	2		1	1	
서탄면	0	0				
고덕면	0	0				
오성면	4	1				
청북면	4	1				
포승면	5	1				
현덕면	0	0				
안중면	160	21		8	3	1
중앙동	89	15		2	6	1
서정동	105	22		7	2	
송탄동	0	0		0	0	
지산동	70	16		3	3	
송북동	79	13		7	1	
신장1동	0	0		0	0	
신장2동	8	1		3	2	
신평동	779	105	5	26	20	2
원평동	12	3		2	0	
통복동	151	18		5	4	
비전1동	28	4		1	3	
비전2동	63	11		8	3	
세교동	22	5		2	1	

자료 : 보건소, 보건복지부 『보건복지통계연보』

주 : 1)의료종사자만 포함 2) 개인약국의 약사는 미포함

NUMBER OF MEDICAL PERSONNELS EMPLOYED IN MEDICAL INSTITUTIONS

Unit : Person

간 호 사 Nurses	간호조무사 Nurse aides	의료기사 Medical technicians	의무기록사 Medical record technicians	약 사 [2] Pharmacists	
206	458	193	5	5	1993
195	509	186	5	5	1994
159	505	182	7	8	1995
136	558	185	12	8	1996
180	563	212	11	15	1997
254	623	204	10	17	1998
332	749	275	12	17	1999
260	**661**	**289**	**9**	**10**	**2000**
	8	5			Paengseong-eup
1	3	1			Jinwi-myeon
	0	0			Seotan-myeon
	0	0			Godeok-myeon
	2	1			Oseong-myeon
	2	1			Cheongbuk-myeon
	3	1			Poseung-myeon
	0	0			Hyeondeok-myeon
22	73	29	1	2	Anjung-myeon
9	33	22		1	Jungang-dong
17	39	17	1		Seojeong-dong
0	0	0			Songtan-dong
1	37	10			Jisan-dong
7	38	12		1	Songbuk-dong
0	0	0			Sinjang 1(il)-dong
0	1	0	1		Sinjang 2(i)-dong
161	320	130	5	5	Sinpyeong-dong
0	5	2	0	0	Wonpyeong-dong
40	57	25	1	1	Tongbok-dong
0	8	12			Bijeon 1(il)-dong
2	21	18			Bijeon 2(i)-dong
	11	3			Segyo-dong

3. 보 건 소 인 력

단위 : 명

연 별	합계	면허. 자격종별											
	Grand Total	소계 Total	의사 Physicians	치과의사 Dentists	한의사 Oriental Medical doctors	조산사 Midwives	간호사 Nurses	약사 Pharmacists	임상병리사 Clinic pathology technicians	방사선사 Radiological technicians	물리치료사 Physiotherapist technicians	치과위생사 Dental Hygienists technicians
1993	35	16	3	-	-	-		3	7	3	-	
1994	59	18	4	-	-	-		3	8	3	-	
1995	69	17	3	-	-	-		3	8	3	-	
1996	64	15	3	-	-	-		2	8	2	-	
1997	60	38	3	1	-	-	9	1	8	2	2	1
1998	59	35	4	1	0	0	9	1	6	2	2	1
1999	59	34	4	1	1		8	1	5	2	3	1
2000	**59**	**42**	**4**	**1**	**1**		**10**	**1**	**9**	**2**	**3**	**1**

자료 : 보건소, 보건복지부 『보건복지통계연보』

4. 보건지소 및 보건진료소 인력

단위 : 명

연 별	합계	보건지소						
		면허·자격종별 Cassification of licensed workers						
	Grand Total	소계 Sub-Total	의사 Physicians	치과의사 Dentist	간호사 Nurses	치과위생사 Dental hygienist	간호조무사 Nursing Aides	약사 Phamacists
1993	33	22	9	5	...	8	...	...
1994	34	23	9	6	...	8	...	...
1995	34	23	9	6	...	8	...	...
1996	31	21	9	4	...	8	...	...
1997	88	64	11	5	6	8	28	1
1998	87	62	11	5	6	8	26	1
1999	87	63	10	5	6	8	26	1
2000	**83**	**64**	**11**	**5**	**7**	**8**	**24**	**1**

주 : 1)물리치료사 포함 2)간호사

자료 : 보건소, 보건복지부 『보건복지통계연보』

NUMBER OF STAFF IN HEALTH CENTERS

Unit : Person

By license / qualification							면허자격종별외				
영양사 Nutrition technicians	간호조무사 Aides	의무기록사 Medical Record Technicans	위생사.위생시험사 Medical corpsmen	정신보건전문요원	정보처리기(능)사	응 급 구조사	소계 Sub-Total	보건직 Public health workers	행정직 Administrative workers	기타 others	
-	...	-	-	-	-	-	19	20	5	14	1993
-	...	-	-	-	-	-	41	26	5	10	1994
-	...	-	-	-	-	-	52	28	4	20	1995
-	...	-	-	-	-	-	49	32	4	13	1996
1	8	-	-	2	-	-	22	11	2	9	1997
1	8	0	0	0	0	0	24	11	2	11	1998
1	7						25	12	2	11	1999
2	**8**						**16**	**6**	**2**	**8**	**2000**

NUMBER OF STAFFS IN HEALTH SUBCENTERS AND PRIMARY HEALTH CARE CENTERS

Unit : Person

Health Subcenter						보건진료소[2]	
면허·자격종별		면허. 자격증별 인력외 인력				보건진료원	
임상병리사[1] (물리치료사) Clinical patho logy technicians	방사선사 Radiology technicins	계 Sub-Total	보건직 Public health workers	행정직 Administrative Workers	기타 Others	Primary health care centers, Practitionere	
...	...	...	...	...	...	11	1993
...	...	...	...	...	...	11	1994
...	...	...	...	...	...	11	1995
...	...	...	...	...	...	10	1996
3	2	13	7	2	4	11	1997
3	2	14	8	2	4	11	1998
5	2	13	7	2	4	11	1999
6	**2**	**8**	**3**	**2**	**3**	**11**	**2000**

5. 부정의료업자 단속실적(의료인)

단위 : 명

연 별	위반건수 No. of violation Detected							
	계 Total	면허대여 License lending	성감별행위 Distinguishing fetal gender	무자격자에게 의료행위사주 Allowing unqualified persons to practice	면허이외 의료행위 Medical care without license	품위손상 Unethical behaviors	허위진단발급 Issuance of false diagnosis statements	진료거부 Refusal of medical treament reject
1993	10	-	-	-	-	-	1	-
1994	10	-	-	-	-	-	1	-
1995	-	-	-	-	-	-	-	-
1996	1	-	-	1	-	-	-	-
1997	1	-	-	-	-	-	-	-
1998	0	0	0	0	0	0	0	0
1999	0	0	0	0	0	0	0	0
2000	0	0	0	0	0	0	0	0

자료 : 보건소, 보건복지부 『보건복지통계연보』

REGULATION OF ILLEGAL MEDICAL PRACTICES

(MEDICAL PRACTITIONERS ETC.)

Unit : Person

기 타 Others	처 리 건 수 No. of Action Taken						
	계 Total	면허취소 Licence withdrawn	자격정지 Licence suspended	경 고 Warning	고 발 Prosecu-tion	기 타 Others	
9	10	-	-	1	-	9	1993
9	10	-	-	1	-	9	1994
-	-	-	-	-	-	-	1995
-	1	-	1	-	-	-	1996
1	1	-	-	-	1	-	1997
0	0	0	0	0	0	0	1998
0	0	0	0	0	0	0	1999
0	**0**	**0**	**0**	**0**	**0**	**0**	**2000**

6. 부정의료업자 단속실적(의료기관)

단위 : 건

연별 읍면동별	위반건수 No. of violations Detected								
	계 Total	무면허의료행위 Mecical practicing without licence	광고위반 Illegal advertisement	환자유인 Illegally attraction of patiance	준수사항미이행 Regulation non-compliance	표방위반 Falsely posing as a specialist	시설위반 Inadequate facilities	정원위반 Over-crowed conditions	기 타 Others
1993	26	-	2	-	-	-	8	6	10
1994	39	-	4	-	12	3	3	3	14
1995	41	-	-	-	3	9	4	2	23
1996	31	1	1	-	6	8	1	1	13
1997	33	-	1	-	2	3	2	3	22
1998	11	0	0	0	0	0	0	0	11
1999	68				68				
2000	**19**	**0**	**0**	**0**	**0**	**2**	**1**	**2**	**14**
팽성읍									
진위면									
서탄면									
고덕면									
오성면									
청북면									
포승면									
현덕면									
안중면	3								3
중앙동	3							2	1
서정동	6				2				4
송탄동	-								0
지산동	-								0
송북동	2					1			1
신장1동	-								0
신장2동	1								1
신평동	2								2
원평동	-								0
통복동	-								0
비전1동	1								1
비전2동	1								1
세교동	-								

자료 : 보건소, 보건복지부 『보건복지통계연보』

REGULATION OF ILLEGAL MEDICAL PRACTICES
(MEDICAL PRACTITIONERS ETC.)

Unit : case

처 리 건 수 No. of Action Taken						
계 Total	허가취소 또는 폐쇄 License revoked	업무정지 Practice Suspended	시정지시 Rectification ordered	고 발 Prosecution	기 타 Others	
26	-	-	16	-	10	1993
38	-	1	37	-	-	1994
42	1	1	32	-	8	1995
31	-	-	30	1	-	1996
33	-	1	32	-	-	1997
11	0	0	11	0	0	1998
68			68			1999
19	**0**	**1**	**16**	**0**	**2**	**2000**
						Paengseong-eup
						Jinwi-myeon
						Seotan-myeon
						Godeok-myeon
						Oseong-myeon
						Cheongbuk-myeon
						Poseung-myeon
						Hyeondeok-myeon
3			3			Anjung-myeon
3			3			Jungang-dong
6			6			Seojeong-dong
-						Songtan-dong
-						Jisan-dong
2			2			Songbuk-dong
-						Sinjang 1(il)-dong
1					1	Sinjang 2(i)-dong
2		1	1			Sinpyeong-dong
-						Wonpyeong-dong
-						Tongbok-dong
1			1			Bijeon 1(il)-dong
1					1	Bijeon 2(i)-dong
						Segyo-dong

7. 의약품등 제조업소 및 판매업소

단위 : 개소

연 별 읍면동별	제 조 업 소 Number of manufactures						
	계 Total	의 약 품 Drugs	의약품외품 Non-drug products	소분의약품 Compounding drugs	의료용구 Medical-instruments	위생용품 Sanitary materials	화 장 품 Cosmetics
1993	15	7	-	-	5	2	1
1994	20	7	1	4	6	-	2
1995	18	6	7	1	2	-	2
1996	24	11	7	1	2	1	2
1997	23	10	7	1	2	1	2
1998	12	8	0	0	2	0	2
1999	13	8			3		2
2000	**19**	**8**	**0**	**0**	**6**	**0**	**5**
팽성읍	1				1		
진위면	4	2			1		1
서탄면	2				2		
고덕면	1						1
오성면							
청북면							
포승면							
현덕면							
안중면							
중앙동	1				1		
서정동							
송탄동	10	6			1		3
지산동							
송북동							
신장1동							
신장2동							
신평동							
원평동							
통복동							
비전1동							
비전2동							
세교동							

자료 : 보건소

MANUFACTURES AND STORES OF PHARMACEUTICAL GOODS

Unit : Establishment

판 매 업 소 Number of dealers							
계 Total	약 국 Pharmacies	도매상 Whole salers	약업자 Druggists	한약업사 Oriental medicine dealers	매 약 상 Dealers of estricted drugs	의료용구 Medical instruments	
227	131	3	21	20	4	48	1993
196	141	2	15	18	4	16	1994
216	140	2	14	21	4	35	1995
192	140	3	10	21	3	15	1996
191	140	2	9	20	3	17	1997
200	143	3	8	21	3	22	1998
199	140	3	8	21	3	24	1999
209	**135**	**4**	**5**	**20**	**3**	**42**	**2000**
6	3		1	1	1		Paengseong-eup
3	3		0		0		Jinwi-myeon
1	0				1		Seotan-myeon
3	1		1		1		Godeok-myeon
1	1						Oseong-myeon
2	2		0				Cheongbuk-myeon
3	2		0	1			Poseung-myeon
1	0		1				Hyeondeok-myeon
19	11		0	2	6		Anjung-myeon
1	1		0	0	0		Jungang-dong
26	14	2	1	4	5		Seojeong-dong
6	0	1	0	0	5		Songtan-dong
8	6		1	1	0		Jisan-dong
13	11			0	2		Songbuk-dong
5	5			0	0		Sinjang 1(il)-dong
11	9			1	1		Sinjang 2(i)-dong
43	30			2	11		Sinpyeong-dong
3	3			0	0		Wonpyeong-dong
24	12	1		6	5		Tongbok-dong
5	3			1	1		Bijeon 1(il)-dong
18	12			1	5		Bijeon 2(i)-dong
7	6				1		Segyo-dong

8. 식 품 위 생 관 계 업 소(2-1)

단위 : 개소

연 별 읍면동별	합 계 (A+B+C+D) Grand Total	식 품 접 객 업				
		소 계 (A) Total	휴게음식점 Restaurants			
			계 Sub-Total	다 방 Coffes	제과점 Bakeries	기 타 Others
1993	2,548	2,483	327	252	73	2
1994	4,062	3,061	451	297	110	44
1995	4,905	3,726	482	294	131	57
1996	6,173	4,644	504	310	153	41
1997	6,630	5,040	522	327	142	53
1998	6,426	5,255	542	375	119	48
1999	6,701	5,364	580	408	122	50
2000	**6,498**	**5,253**	**553**	**395**	**123**	**35**
팽성읍	384	299	32	21	7	4
진위면	163	91	9	6	3	
서탄면	40	24	1	1		
고덕면	142	99	5	3	2	
오성면	69	49	10	7	3	
청북면	80	61	10	8	2	
포승면	287	265	16	14	2	
현덕면	111	98	5	4		1
안중면	428	369	59	52	6	1
중앙동	391	349	31	22	8	1
서정동	801	690	47	32	13	2
송탄동	146	39	5	3	2	
지산동	341	260	17	10	7	
송북동	178	167	21	13	8	
신장1동	213	176	28	20	7	1
신장2동	234	208	33	22	11	
신평동	969	847	98	71	14	13
원평동	76	63	7	5	2	
통복동	323	230	36	29	5	2
비전1동	225	179	17	11	4	2
비전2동	673	540	42	26	11	5
세교동	224	150	24	15	6	3

자료 : 사회과, 보건복지부 『보건복지통계연보』

주 : 1. 식육판매업, 식육부산물 전문판매업, 유통전문판매업, 기타식품판매업 등

2. 식품조사처리업, 용기류제조업 포함

NUMBER OF LICENSED FOOD PREMISES BY BUSINESS TYPE

Unit : Establishment

Food Establishments			집단급식소	
일반음식점	단란주점	유흥주점	(B)	
General	Public bar	Amusement	Food suppliers	
Restaurants	karaokes	restaurants	for group	
2,156	...	...	65	1993
2,577	33	...	70	1994
3,151	93	...	74	1995
3,703	129	308	82	1996
4,045	153	320	110	1997
4,270	136	307	131	1998
4,373	124	287	146	1,999
4,285	**91**	**324**	**162**	**2,000**
232	9	26	6	Paengseong-eup
81	1		21	Jinwi-myeon
20	2	1	4	Seotan-myeon
94			8	Godeok-myeon
38		1	2	Oseong-myeon
48		3	4	Cheongbuk-myeon
237	4	8	6	Poseung-myeon
93			1	Hyeondeok-myeon
290	6	14	5	Anjung-myeon
299	6	13	11	Jungang-dong
575	15	53	6	Seojeong-dong
34			35	Songtan-dong
233	2	8	4	Jisan-dong
135	2	9	1	Songbuk-dong
102	7	39		Sinjang 1(il)-dong
118	9	48	2	Sinjang 2(i)-dong
652	21	76	10	Sinpyeong-dong
51		5		Wonpyeong-dong
183	2	9	1	Tongbok-dong
161		1	10	Bijeon 1(il)-dong
484	4	10	7	Bijeon 2(i)-dong
125	1		18	Segyo-dong

8. 식 품 위 생 관 계 업 소(2-2)

단위 : 개소

연 별 읍면동별	식품제조업 및 가공업 Food manufacturing & processing				
	소 계 (C) Total	식품제조 가 공 업 Food manufacturing and processing	식품첨가물 Food Additives	식품소분업 Food Sub- division	즉석판매제조가공업 Improvised foods
1993	...	...	...	...	...
1994	221	196	...	4	21
1995	371	331	2	15	23
1996	417	136	4	14	263
1997	430	123	-	15	292
1998	451	134	0	14	303
1,999	436	113	0	18	305
2,000	**474**	**108**	**0**	**23**	**343**
팽성읍	46	14		2	30
진위면	18	12		2	4
서탄면	8	4		2	2
고덕면	17	9		1	7
오성면	9	3			6
청북면	12	3		1	8
포승면	9				9
현덕면	7	3			4
안중면	34	5		3	26
중앙동	12	2		1	9
서정동	56	8		3	45
송탄동	11	10		1	
지산동	38	2		2	34
송북동	4			2	2
신장1동	13	1			12
신장2동	15	1			14
신평동	27	3			24
원평동	5				5
통복동	54	8			46
비전1동	25	4			21
비전2동	32	7		1	24
세교동	22	9		2	11

NUMBER OF LICENSED FOOD PREMISES BY BUSINESS TYPE(Cont'd)

Unit : Establishment

판매·운반·기타업 Sales · transportation· others				
소 계 (D) Total	식품판매업[1] Food sales businesses	식품운반업 Food trans-portation	기 타[2] Others	
...	...	...	...	1993
710	705	5	...	1994
734	694	8	32	1995
1,030	976	35	19	1996
1,050	992	38	20	1997
589	570	0	19	1998
755	731	2	22	1999
609	**585**	**2**	**22**	**2000**
33	33			Paengseong-eup
33	30		3	Jinwi-myeon
4	2	1	1	Seotan-myeon
18	18			Godeok-myeon
9	8		1	Oseong-myeon
3	2		1	Cheongbuk-myeon
7	6		1	Poseung-myeon
5	5			Hyeondeok-myeon
20	19	1		Anjung-myeon
19	19			Jungang-dong
49	49			Seojeong-dong
61	53		8	Songtan-dong
39	39			Jisan-dong
6	6			Songbuk-dong
24	24			Sinjang 1(il)-dong
9	8		1	Sinjang 2(i)-dong
85	85			Sinpyeong-dong
8	8			Wonpyeong-dong
38	37		1	Tongbok-dong
11	11			Bijeon 1(il)-dong
94	90		4	Bijeon 2(i)-dong
34	33		1	Segyo-dong

9. 공중위생관계업소(2-1)

단위 : 개소

연별 읍면동별	숙박업 Hotel business						이미용업 Barber & beauty shop		
	계 Total	호텔 Hotel		콘도미니엄 Condominium	여관 Lodging house	여인숙 Inn	계 Total	이용업 Barber shop	미용업 Beauty shop
		일반 General	관광 Tourist						
1993	207	5	2	-	137	63	662	203	459
1994	206	3	4	-	139	60	714	202	512
1995	224	2	4	-	161	57	768	210	558
1996	229	2	5	-	165	57	817	218	599
1997	238	2	6	-	180	50	812	204	608
1998	233	4	6	0	178	45	918	227	691
1999	232	3	6	0	180	43	913	238	675
2000	**230**	**3**	**8**	**0**	**175**	**44**	**979**	**259**	**720**
팽성읍	15	1			12	2	71	24	47
진위면	3				1	2	20	8	12
서탄면							1		1
고덕면	3				3		10	3	7
오성면	5				5		10	4	6
청북면							8	4	4
포승면	2				1	1	18	9	9
현덕면							6	3	3
안중면	13		1		12		54	16	38
중앙동	18				14	4	65	18	47
서정동	6				5	1	114	25	89
송탄동	1					1	3	2	1
지산동	8				6	2	40	6	34
송북동	10				7	3	35	8	27
신장1동	20	1	2		13	4	52	12	40
신장2동	24		3		18	3	60	17	43
신평동	77		2		54	21	159	40	119
원평동							10	4	6
통복동	7				7		73	15	58
비전1동	7				7		37	11	26
비전2동	8	1			7		101	21	80
세교동	3				3		32	9	23

자료 : 사회과, 보건복지부 『보건복지통계연보』

NUMBER OF LICENSED SANITARY PREMISES BY BUSINESS TYPE

Unit : Establishment

일반목욕탕업 General bath house				특수목욕탕업 Special bath house				
계 Total	공동탕 Public bath	가족탕 Family bath	한증막 Steam bath	계 Total	사우나 Sauna	증기탕 Steam Bath	복 합 Mixed	
22	18	1	3	0	-	-	-	1993
38	34	-	4	0	-	-	-	1994
45	42	-	3	0	-	1	-	1995
44	41	-	3	2	1	1	-	1996
50	46	-	4	3	1	2	-	1997
50	48	0	2	6	2	4	0	1998
49	46	0	3	6	2	4	0	1999
51	**48**	**0**	**3**	**4**	**2**	**2**	**0**	**2000**
4	4							Paengseong-eup
								Jinwi-myeon
								Seotan-myeon
								Godeok-myeon
								Oseong-myeon
								Cheongbuk-myeon
2	2							Poseung-myeon
								Hyeondeok-myeon
2	2			2	1	1		Anjung-myeon
4	4							Jungang-dong
5	5							Seojeong-dong
								Songtan-dong
3	3							Jisan-dong
2	2							Songbuk-dong
4	3		1					Sinjang 1(il)-dong
4	4							Sinjang 2(i)-dong
7	6		1	2	1	1		Sinpyeong-dong
1	1							Wonpyeong-dong
3	3							Tongbok-dong
4	4							Bijeon 1(il)-dong
4	3		1					Bijeon 2(i)-dong
2	2							Segyo-dong

9. 공중위생관계업소(2-2)

연 별 읍면동별	위생관련업	
	계 Total	세탁업 Laundry
1993	81	80
1994	232	223
1995	250	240
1996	274	261
1997	303	283
1998	301	276
1999	318	290
2000	**331**	**296**
팽성읍	30	28
진위면	7	5
서탄면	3	3
고덕면	5	5
오성면	2	2
청북면	4	3
포승면	6	5
현덕면	2	1
안중면	14	14
중앙동	23	20
서정동	28	27
송탄동	2	1
지산동	14	12
송북동	13	13
신장1동	12	12
신장2동	15	15
신평동	49	41
원평동	5	5
통복동	21	20
비전1동	22	20
비전2동	34	28
세교동	20	16

자료 : 사회과, 보건복지부 『보건복지통계연보』, 문화공보담당관실

NUMBER OF LICENSED SANITARY PREMISES BY BUSINESS TYPE(Cont'd)

Unit : Establishment

Sanitary business concerned		위생용품제조업 Product of sanitary material			
위생관리용역업 Sanitary service	위생처리업 Sanitary cleaning	계 Total	세척제조업 Soaps etc.	기타위생용품 Others	
-	1	1	1	-	1993
5	4	3	1	2	1994
6	4	6	4	2	1995
8	5	5	4	1	1996
15	5	9	5	4	1997
20	5	6	5	1	1998
23	5	6	5	1	1999
30	**5**	**6**	**5**	**1**	**2000**
2		1		1	Paengseong-eup
2					Jinwi-myeon
		1	1		Seotan-myeon
					Godeok-myeon
					Oseong-myeon
	1	1	1		Cheongbuk-myeon
1					Poseung-myeon
1					Hyeondeok-myeon
					Anjung-myeon
2	1				Jungang-dong
	1				Seojeong-dong
1					Songtan-dong
2		3	3		Jisan-dong
					Songbuk-dong
					Sinjang 1(il)-dong
					Sinjang 2(i)-dong
7	1				Sinpyeong-dong
					Wonpyeong-dong
1					Tongbok-dong
2					Bijeon 1(il)-dong
6					Bijeon 2(i)-dong
3	1				Segyo-dong

10. 예 방 접 종

단위 : 명

연 별 읍면동별	디프테리아, 백일해,파상풍 D. P. T	디프테리아, 파상풍 D. T	소 아 마 비 Polio	유행성이하선염, 홍역(MMR) M. M. R	풍 진 Rubeola
1993	18,499	3,956	19,189	4,996	...
1994	19,766	3,954	20,352	6,043	...
1995	18,707	4,198	20,331	4,381	...
1996	18,938	56	16,016	4,980	...
1997	18,140	7,780	23,188	4,934	2,273
1998	14,073	0	13,005	6,089	2,723
1999	18,071	0	14,578	7,008	2,706
2000	**16,553**	**0**	**12,918**	**9,422**	**2,300**
팽성읍	373		267	204	208
진위면	566		532	244	140
서탄면	110		90	22	0
고덕면	341		270	158	46
오성면	238		188	54	0
청북면	170		125	83	0
포승면	488		360	240	23
현덕면	222		161	129	0
안중면	808		660	307	175
중앙동	1,426		1,156	826	159
서정동	1,568		1,272	909	174
송탄동	144		116	83	16
지산동	926		751	537	103
송북동	1,639		1,329	950	182
신장1동	642		520	371	71
신장2동	784		636	454	88
신평동	1,139		833	701	168
원평동	776		567	478	112
통복동	325		238	200	46
비전1동	832		608	512	121
비전2동	1,903		1,411	1,263	300
세교동	1,133		828	697	168

자료 : 보건소, 보건복지부 『급성전염병통계연보』

주 : 1) 기타는 유행성출혈열 등의 합계임.

VACCINATIONS AGAINST MAJOR COMMUNICABLE DISEASES

Unit : Person

일본뇌염 Japanese encephalitis	장티푸스 Typhoid fever	B형간염 Hepatitis B	B.C.G. (보건소분)	인플루엔자 Influenza	기 타1) (유행성출혈열) Others	
67,395	19,632	46,937	...	...	22,111	1993
73,024	12,369	42,840	...	...	3,161	1994
32,654	16,907	44,452	...	...	3,149	1995
33,770	13,837	17,674	...	...	12,280	1996
31,883	16,585	27,241	5,314	...	22,818	1997
34,063	20,905	11,446	5,332	53,397	18,294	1998
31,049	18,753	12,827	2,601	38,301	15,939	1999
31,631	**1,961**	**9,242**	**5,341**	**46,791**	**1,740**	**2000**
1,056	164	257	57	2,604	46	Paengseong-eup
1,065	361	206	91	1,754	154	Jinwi-myeon
79	35	72	15	544	125	Seotan-myeon
743	190	163	75	1,256	77	Godeok-myeon
396	59	59	41	954	71	Oseong-myeon
245	63	123	46	880	98	Cheongbuk-myeon
879	133	364	166	1,348	106	Poseung-myeon
341	82	116	26	704	283	Hyeondeok-myeon
1,262	314	563	105	1,606	122	Anjung-myeon
2,233	54	647	370	3,182	20	Jungang-dong
2,469	60	712	407	3,500	24	Seojeong-dong
224	5	64	37	319	35	Songtan-dong
1,459	35	421	241	2,068	16	Jisan-dong
2,582	62	745	426	3,660	28	Songbuk-dong
1,010	24	292	167	1,432	15	Sinjang 1(il)-dong
1,234	30	356	204	1,750	18	Sinjang 2(i)-dong
2,613	53	743	522	3,502	92	Sinpyeong-dong
1,780	36	506	356	2,385	62	Wonpyeong-dong
746	15	212	149	997	26	Tongbok-dong
1,909	39	543	381	2,558	67	Bijeon 1(il)-dong
4,708	95	1,339	940	6,308	164	Bijeon 2(i)-dong
2,598	52	739	519	3,480	91	Segyo-dong

11. 법정전염병발생 및 사망

단위 : 명

연 별	1종 전염병 Class 1 communicable disease									
	장티푸스 Typhoid fever		파라티푸스 Paratyphoid fever		디프테리아 Diphtheria		세균성이질 Shigellosis		콜레라 Cholera	
	발생 Incident	사망 Death	발생 Incident	사망 Death	발생 Incident	사망 Death	발생 Incident	사망 Death	발생 Incident	사망 Death
1993	-	-	-	-	-	-	-	-	-	-
1994	2	-	-	-	-	-	-	-	-	-
1995	3	-	-	-	-	-	-	-	-	-
1996	3	-	-	-	-	-	-	-	-	-
1997	4	-	-	-	-	-	-	-	-	-
1998	2	0	0	0	0	0	0	0	0	0
1999							2			
2000	**1**						**2**			

자료 : 보건소, 보건복지부 『급성전염병통계연보』

주 1)'95는 유행성출혈열, 말라리아, 쯔쯔가무시, 수막염, 렙토스피라, 성홍열, 파상풍, 발진열, 아메바성이질임

12. 나 환 자 보 건 소 등 록

단위 : 명

연 별	연말현재 Registrants (year-end)	남 Male	여 Female	신환자수 New patients	사망자 Death	거주형태별 재가 Domicile	양성 Positive
1993	6	4	2	...	...	6	0
1994	8	5	1	...	...	8	0
1995	7	6	1	...	...	7	0
1996	9	8	1	...	...	9	0
1997	11	9	2	...	...	11	0
1998	10	8	2	...	...	10	0
1999	10	7	3		1	10	
2000	**10**	**7**	**3**	**0**	**0**	**10**	

자료 : 보건소, 보건복지부 『보건복지통계연보』

INCIDENTS OF COMMUNICABLE DISEASES AND DEATHS

Unit : Person

2종 전염병 Class 2 communicable disease										
백일해 Pertussis		홍 역 Measles		유행성이하선염 Mumps		말라리아 Malaria		기 타[1] Others		
발생 Incident	사망 Death	발생 Incident	사망 Death	발생 Incident	사망 Death	발생 Incident	사망 Death	발생 Incident	사망 Death	
-	-	21	-	-	-	-	-	-	-	1993
-	-	7	-	3	-	0	-	-	-	1994
-	-	-	-	-	-	-	-	-	-	1995
-	-	-	-	-	-	-	-	5	-	1996
-	-	-	-	-	-	-	-	2	-	1997
0	0	0	0	8	0	1	0	5	0	1998
				2		6		9		1999
		127		**4**		**10**		**2**		**2000**

REGISTERED LEPROSY PATIENTS AT HEALTH CENTERS

Unit : Person

By type of regidence		관리구분별 Type of control				
정착촌 Settlement village		수용	요치료	요관찰	요보호	
	양성 Positive	Leprosarium	Chemo-Terapy	Surveillance	Care	
0	0	0	6	0	0	1993
0	0	0	8	0	0	1994
0	0	0	7	0	0	1995
0	0	0	9	0	0	1996
0	0	0	11	0	0	1997
0	0	0	10	0	0	1998
			9	1		1999
			9	**1**		**2000**

13. 결핵환자보건소등록(2-1)

단위 : 명

연 별	연 말 현 재 Registrants (year-end)				증가		
	합 계 Total	양 성 Positive	음 성 Negative	요관찰자 Suspected	계 Total	신 환 New registration	재 발 Reappearance
1993	448	89	105	254	456	401	-
1994	369	76	77	216	408	321	-
1995	372	79	66	227	565	276	-
1996	357	73	76	208	588	268	19
1997	334	83	63	188	524	230	20
1998	347	73	49	225	541	183	21
1999	277	40	46	191	469	190	39
2000	**275**	**57**	**64**	**154**	**483**	**233**	**37**

자료 : 보건소

REGISTERED TUBERCULOSIS PATIENTS AT HEALTH CENTERS

Unit : Person

Increase					
중단후 재등록 Treatment after default	전 입 Move-in	관리전환 Change of management	요관찰 Suspect	기 타 Others	
19	3	29	-	4	1993
2	32	53	-	-	1994
15	18	23	-	233	1995
4	16	45	236	-	1996
2	16	36	220	-	1997
4	26	38	269	0	1998
1	26	14	199		1999
12	**19**		**182**		**2000**

13. 결핵환자보건소등록(2-2)

단위 : 명

연 별	감 소					
	계 Total	완 치 Completed treatments	완 료 (판 불) Completed	실 패 Failure	사 망 Death	중 단 Defaulted
1993	553	469	-	-	2	17
1994	426	321	-	-	4	20
1995	330	260	-	-	7	12
1996	603	240	-	-	3	22
1997	547	210	-	-	2	10
1998	528	213	2	0	5	10
1999	539	249	2		1	9
2000	**485**	**203**			**3**	**16**

자료 : 보건소

REGISTERED TUBERCULOSIS PATIENTS AT HEALTH CENTERS(Cont'd)

Unit : Person

Decrease					
전 출 Move-out	진단변경 Change of diagnosis	관리전환 Change of Management	요관찰 Suspect	기 타 Others	
11	7	34	-	13	1993
29	4	45	-	3	1994
18	10	23	-	-	1995
36	19	48	234	1	1996
34	9	40	240	2	1997
37	7	20	232	2	1998
33	10	2	233	0	1999
40	2	219		2	2000

14. 가 족 계 획 사 업 실 적

단위 : 명

연 별 읍면동별	합 계 Grand Total	불 임 시 술 Sterilization		
		계 Total	정 관 Vasectomy	난 관 Tubal ligation
1993	1,284	283	239	44
1994	695	224	196	28
1995	805	160	153	7
1996	501	128	110	18
1997	370	70	61	9
1998	238	51	36	15
1999	187	39	38	1
2000	**202**	**50**	**46**	**4**
팽성읍	15	1	1	
진위면	6	0	0	
서탄면	2	0	0	
고덕면	13	4	4	
오성면	1	0	0	
청북면	3	1	1	
포승면	7	0	0	
현덕면	1	0	0	
안중면	9	5	5	
중앙동	11	3	3	
서정동	22	4	4	
송탄동	0	0	0	
지산동	12	7	7	
송북동	4	1	1	
신장1동	3	2	2	
신장2동	2	0	0	
신평동	20	6	5	1
원평동	17	3	1	2
통복동	5	1	1	0
비전1동	17	4	3	1
비전2동	20	4	4	
세교동	12	4	4	

주 : 콘돔은 실적/12를 1인으로, 먹는피임약은 실적/13을 1인으로 산정

자료 : 보건소, 보건복지부 『보건복지통계연보』

FAMILY PLANNING ACTIVITIES

Unit : Person

자궁내장치시술 Intra uterine device	콘 돔 (월평균공급인원) Condoms (Monthly persons supplied/month)	먹는피임약 (월평균공급인원) Oral pills (Monthly persons supplied/month)	월경조절술 (월평균공급인원) Menstrual regulation	
566	435	54		1993
348	123	45		1994
268	377	241		1995
195	178	26		1996
179	102	18		1997
146	20	21	0	1998
140	3	5	0	1999
135	**17**	**0**	**0**	**2000**
13	1			Paengseong-eup
5	1			Jinwi-myeon
2	0			Seotan-myeon
8	1			Godeok-myeon
1	0			Oseong-myeon
2	0			Cheongbuk-myeon
5	2			Poseung-myeon
1	0			Hyeondeok-myeon
3	1			Anjung-myeon
8	0			Jungang-dong
18	0			Seojeong-dong
0	0			Songtan-dong
5	0			Jisan-dong
3	0			Songbuk-dong
1	0			Sinjang 1(il)-dong
2	0			Sinjang 2(i)-dong
12	2			Sinpyeong-dong
12	2			Wonpyeong-dong
3	1			Tongbok-dong
11	2			Bijeon 1(il)-dong
14	2			Bijeon 2(i)-dong
6	2			Segyo-dong

15. 모자보건사업실적(2-1)

단위 : 명

연 별 분기별	모자보건관리(신규등록) M.C.H. Program(new registered)	
	임산부등록관리 Registered pregnant women	영유아등록관리 Registered infants/children
1993	613	2,725
1994	613	2,655
1995	646	2,760
1996	575	3,668
1997	530	2,610
1998	588	2,313
1999	458	2,563
2000	532	4,483

주 1)1인이 합병중인 경우 1명으로 산정
자료 : 보건소, 보건복지부 『보건복지통계연보』

MATERNAL AND CHILD HEALTH ACTIVITES

Unit : Person

건강진단사업 Health examinations activities		
임 산 부[1] pregnant women	영 유 아 Infants/Children	
192	226	1993
133	180	1994
141	138	1995
120	172	1996
143	106	1997
151	152	1998
143	253	1999
172	166	2000

15. 모 자 보 건 사 업 실 적(2-2)

단위 : 명

연 별 읍면동별	모 자 보 건 관 리 M.C.H. Program(new registered)	
	임산부등록관리 Registered pregnant women	영유아등록관리 Registered infants/children
1996	681	2611
1997	530	2610
1998	588	2313
1999	458	2563
2000	**532**	**4483**
팽성읍	37	90
진위면	23	107
서탄면	5	19
고덕면	35	116
오성면	9	30
청북면	14	30
포승면	22	112
현덕면	13	32
안중면	27	78
중앙동	24	169
서정동	58	390
송탄동	6	17
지산동	29	224
송북동	19	110
신장1동	11	40
신장2동	3	41
신평동	23	407
원평동	21	360
통복동	7	109
비전1동	42	345
비전2동	55	866
세교동	49	791

주 1)1인이 합병증인 경우 1명으로 산정
자료 : 보건소, 보건복지부 『보건복지통계연보』

MATERNAL AND CHILD HEALTH CARE ACTIVITIES (Cont'd)

Unit : Person

건강진단사업 Health examinations activities		
임산부[1] pregnant women	영유아 Infants/Children	
120	132	1996
143	106	1997
151	152	1998
143	253	1999
172	**166**	**2000**
17	11	Paengsong-eub
2	8	Chinwi-myon
1	1	Sotan-myon
8	12	Kodok-myon
2	2	Osong-myon
0	0	Chongbuk-myon
4	6	Posung-myon
0	2	Hyondok-myon
8	5	Anjung-myon
7	11	Choongang-dong
17	27	Sojong-dong
3	3	Songtan-dong
13	19	Jisan-dong
8	4	Songbuk-dong
1	1	Shinjang 1-dong
1	2	Shinjang 2-dong
13	8	Shinpyong-dong
9	6	Wonpyong-dong
2	2	Tongbok-dong
17	7	Pijon 1-dong
22	15	Pijon 2-dong
17	14	Sekyo-dong

16. 국민건강보험 가입현황

단위 :개소,명

연별	합 계 Total			직장의료보험 Medical insurance for employees			
	적용인구			사업장수 No. of Association	적용인구		
	계 Total	피보험자 Insured	피부양자 Dependents		계 Total	피보험자 Insured	피부양자 Dependents
1993	...	...	...	...	...	...	...
1994	141,810	141,810	...	...	...	...	...
1995	252,253	181,790	70,463	1	76,797	28,042	48,755
1996	248,460	184,714	63,746	1	79,810	29,197	50,613
1997	254,034	189,368	64,666	1	80,348	29,245	51,103
1998	260,910	191,404	69,506	1	70,739	24,214	46,525
1999	272,221	199,355	72,866	1	76,016	26,342	49,674
2000	**308,361**	**207,469**	**100,892**	**1**	**121,768**	**41,740**	**80,028**

자료 : 의료보험연합회 경기지부, 국민의료보험관리공단 수원지사

주 : 1)군인 포함.

17. 국 민 연 금 가 입 자

단위 : 명, 개소

연 별	총 가 입 자 수	사 업 장 가 입 자 Insurants in workplaces	
		사 업 장	가 입 자
	Total insurants	Workplaces	Insurants
1993	35,516	-	-
1994	42,696	-	-
1995	63,967	-	-
1996	64,168	927	42,202
1997	65,303	1,000	41,940
1998	55,820	951	33,398
1999	73,959	1,116	37,125
2000	**84,522**	**1,328**	**44,623**

자료 : 국민연금관리공단 경기지부

NUMBER OF MEDICL INSURANCE ASSOCIATIONS

Unit : Number, Person

지역 Self-employeds			공무원,사립학교교직원 1) Government employees and private school teacher			
적 용 인 구			적 용 인 구			
계 Total	가 입 자	세 대 수	계 Total	피보험자 Insured	피부양자 Dependents	
...	...	...	...	...	...	1993
141,810	141,810	...	...	...	...	1994
144,183	144,183	...	31,273	9,565	21,708	1995
150,028	150,028	...	18,622	5,489	13,133	1996
154,345	154,345	...	19,341	5,778	13,563	1997
157,563	157,563	...	32,608	9,627	22,981	1998
163,279	163,279		32,926	9,734	23,192	1999
156,439	**156,439**		**30,154**	**9,290**	**20,864**	**2000**

NUMBER OF NATIONAL PENSION INSURANTS

Unit : Person

지역가입자 Insured persons in the local area	임의가입자 Voluntary insured persons	임의계속가입자 Voluntarily & continuously insured persons	
134	-	48	1993
159	-	103	1994
19,674	152	123	1995
21,682	163	121	1996
22,551	160	652	1997
21,680	92	650	1998
35,777	144	911	1999
39,307	**118**	**474**	**2000**

18. 국 가 보 훈 대 상 자(2-1)

단위 : 명

연 별	합 계 Grand Total	국 가 유 공 자			
		계 Total	애국지사 Patriots	전상,공상군경 Disabled veterans and servicemen injured while on duty	무공보국수훈자 Recipients of military merit & order or national security ment
1993	858	453	1	239	206
1994	845	444	1	249	186
1995	901	495	1	252	233
1996	935	484	1	265	210
1997	1007	524	1	277	238
1998	1036	540	1	282	247
1999	1075	560	1	283	267
2000	**1177**	**630**	**1**	**339**	**279**

자료 : 수원보훈지청

NUMBER OF PATRIOTS AND VETERANS

Unit:Person

Patriots and veterans				
재일학도의용군 Student volunteer in japan who participated in the korean war	4.19 상이 Disabled in the April 19 student uprising	공상공무원 Disabled civil servants	국가사회발전특별공로상이 Special recognition by the government	
2	-	5	-	1993
1	-	7	-	1994
2	-	7	-	1995
1	-	7	-	1996
1	-	7	-	1997
1	0	9	0	1998
		9		1999
	1	10	0	2000

18. 국 가 보 훈 대 상 자(2-2)

단위 : 명

연 별	유족						
	계 Total	애국유족 Bereaved families of patriots	특별공로순직 Special merits	재일학도의용군 Student volunteer in japan who participated in the korean war	4. 19 유족 Bereaved families of the Apr 19 student uprising	직공상공무원유 Families of civil servants dead or disavled while on duty	
1993	382	5	-	-	2	15	
1994	380	16	-	-	1	23	
1995	385	19	-	-	1	25	
1996	429	17	-	1	1	29	
1997	461	17	-	-	1	35	
1998	474	18	0	0	0	35	
1999	493	15		1		36	
2000	**440**	**16**	**0**	**2**	**0**	**38**	

NUMBER OF PATRIOTS AND VETERANS(Cont'd)

Unit:Person

Bereaved families				기 타 대 상 자 Others				
전몰, 전상, 공상 군경유족				계	월남귀순자	반공포로 상이	전역하사관	
미망인 Widows	자 녀 Minor chidren	부 모 Parents	기타 Others	Total	North koreans who defected to the south	Injured prisoners of war held by communists	Veterans N.O.C	
117	30	190	23	23	-	2	21	1993
121	41	178	-	21	-	2	19	1994
124	49	167	-	21	-	3	18	1995
136	51	154	40	22	-	4	18	1996
153	57	149	49	22	-	4	18	1997
157	62	139	63	22	0	4	18	1998
165	73	134	69	22		4	18	1999
173	**83**	**128**	**0**	**107**	**0**	**2**	**105**	**2000**

19. 국가보훈대상자 취업

단위 : 명

연 별	합 계 Grand Total			국가유공자 Patriots and veterans		
	계 Total	남 Male	여 Female	계 Total	남 Male	여 Female
1993	220	161	59	134	109	25
1994	220	162	58	139	114	25
1995	166	138	28	31	31	-
1996	239	198	41	43	43	-
1997	273	235	38	52	52	-
1998	437	371	66	65	65	0
1999	459	393	66	70	70	
2000	**448**	**388**	**60**	**55**	**55**	**0**

자료 : 수원보훈지청

20. 국가보훈대상자 자녀취학

단위: 명

연 별	합 계 Grand Total				국가유공자 Patriots and veterans			
	계 Total	중학교 Middle school	고 교 High school	대 학 College & Uni.	계 Total	중학교 Middle school	고 교 High school	대 학 College & Uni.
1993	128	41	71	16	-	-	-	-
1994	122	39	68	15	-	-	-	-
1995	73	19	21	33	1	-	-	1
1996	138	43	60	35	1	-	-	1
1997	140	36	67	37	-	-	-	-
1998	149	32	74	43	1	0	0	1
1999	180	41	73	66	5			5
2000	**131**	**23**	**36**	**72**	**3**	**0**	**0**	**3**

자료 : 수원보훈지청

EMPLOYMENT OF PATRIOTS & VETERANS, AND BEREAVED FAMILIES

Unit : Person

유족 Bereaved families			기타대상자 Others			
계 Total	남 Male	여 Female	계 Total	남 Male	여 Female	
73	44	29	13	8	5	1993
67	39	28	14	9	5	1994
71	64	7	64	43	21	1995
100	89	11	96	66	30	1996
128	114	14	93	69	24	1997
219	183	36	153	123	30	1998
229	195	34	160	128	32	1999
228	**202**	**26**	**165**	**131**	**34**	**2000**

EDUCATIONAL BENEFITS FOR PATRIOTS & VETERANS, AND THEIR FAMILIES

Unit : Person

배우자 Spouses				자 녀 children				
계 Total	중학교 Middle school	고 교 High school	대 학 College & Uni.	계 Total	중학교 Middle school	고 교 High school	대 학 College & Uni.	
-	-	-	-	128	41	71	16	1993
-	-	-	-	122	39	68	15	1994
-	-	-	-	72	19	21	32	1995
-	-	-	-	137	43	60	34	1996
-	-	-	-	140	36	67	37	1997
0	0	0	0	148	32	74	42	1998
				175	41	73	61	1999
0	**0**	**0**	**0**	**128**	**23**	**36**	**69**	**2000**

21. 사 회 복 지 시 설

단위 : 개소, 명

연 별 읍면동별	계 Total		아동복지시설 Children		노인복지시설 aged		장애인복지시설 Disabled	
	시설수 Facilities	수용인원 Inmates	시설수 Facilities	수용인원 Inmates	시설수 Facilities	수용인원 Inmates	시설수 Facilities	수용인원 Inmates
1993	7	238	5	235	1	3	-	-
1994	7	628	4	234	-	-	2	197
1995	8	618	4	224	1	8	2	193
1996	8	577	4	223	1	18	2	168
1997	8	525	4	231	1	20	2	137
1998	8	463	4	274	1	19	2	139
1999	8	461	4	270	1	27	2	134
2000	**10**	**476**	**4**	**250**	**3**	**45**	**2**	**145**
진위면	2	54			1	7	1	45
중앙동	2	127	2	127				
청북면	1	11			1	3		
송탄동	1	25			1	35		
비전1동	1	80	1	80				
비전2동	3	179	1	43			1	100

자료 : 가정복지과, 사회과, 보건복지부 『보건복지통계연보』

SOCIAL WELFARE INSTITUTIONS AND INMATES

Unit : Number, Person

여 성 복 지 시 설 women		정신질환자요양시설 Psychiatric patients		부 랑 인 시 설 homeless		기 타 Others		
시설수 Facilities	수용인원 Inmates	시설수 Facilities	수용인원 Inmates	시설수 Facilities	수용인원 Inmates	시설수 Facilities	수용인원 Inmates	
1	-	-	-	-	-	-	-	1993
1	197	-	-	-	-	-	-	1994
1	193	-	-	-	-	-	-	1995
1	168	-	-	-	-	-	-	1996
1	137	-	-	-	-	-	-	1997
1	31	0	0	0	0	0	0	1998
1	30							1999
1	**36**	**0**	**0**	**0**	**0**	**0**	**0**	**2000**
								Jinwi-myeon
								Jungang-dong
								Cheongbuk-myeon
								Songtan-dong
								Bijeon 1(il)-dong
1	36							Bijeon 2(i)-dong

22. 노 인 정(경 로 당)

단위 : 개소, 명

연 별 읍면동별	합계 Total	
	개 소 Number	이 용 인 원 Users
1993	139	6,169
1994	195	8,369
1995	215	8,914
1996	228	9,600
1997	263	9,425
1998	274	10,034
1999	296	8,748
2000	**321**	**5,092**
팽성읍	49	743
진위면	22	322
서탄면	15	283
고덕면	22	301
오성면	11	285
청북면	15	300
포승면	23	305
현덕면	16	214
안중면	15	201
중앙동	18	344
서정동	11	238
송탄동	6	100
지산동	4	35
송북동	11	119
신장1동	4	64
신장2동	2	53
신평동	14	191
원평동	12	195
통복동	3	46
비전1동	12	198
비전2동	23	352
세교동	13	203

자료 : 가정복지과

ELDERLY COMMUNITY HALLS

Unit : Number Person

공립 Public		사립 Private		
개 소 Number	이 용 인 원 Users	개 소 Number	이 용 인 원 Users	
139	6,169	...	...	1993
195	8,369	...	...	1994
215	8,914	...	...	1995
228	9,600	...	...	1996
195	7,227	68	2,198	1997
202	7,547	72	2,487	1998
201	6,211	95	2,537	1999
201	**3,020**	**120**	**2,072**	**2000**
41	599	8	144	Paengseong-eup
19	272	3	50	Jinwi-myeon
14	270	1	13	Seotan-myeon
17	165	5	136	Godeok-myeon
5	163	6	122	Oseong-myeon
11	161	4	139	Cheongbuk-myeon
16	160	7	145	Poseung-myeon
11	111	5	103	Hyeondeok-myeon
8	110	7	91	Anjung-myeon
7	186	11	158	Jungang-dong
7	127	4	111	Seojeong-dong
4	58	2	42	Songtan-dong
1	20	3	15	Jisan-dong
1	23	10	96	Songbuk-dong
2	36	2	28	Sinjang 1(il)-dong
2	53	0	0	Sinjang 2(i)-dong
7	103	7	88	Sinpyeong-dong
6	110	6	85	Wonpyeong-dong
2	26	1	20	Tongbok-dong
8	110	4	88	Bijeon 1(il)-dong
7	84	16	268	Bijeon 2(i)-dong
5	73	8	130	Segyo-dong

23. 노 인 복 지 시 설 수 용

단위 : 개소, 명

연 별 읍면동별	합 계 Total				양로시설 Home for the aged			
	시설수 No.of facilities	입소자 Admitted	퇴소자 Dischar-ges	연말현재재소자 Inmates as of year-end	시설수 No.of facilities	입소자 Admissions	퇴소자 Dischar-ges	연말현재재소자 Inmates as of year-end
1993	1	3	-	3	-	-	-	-
1994	1	6	-	6	-	-	-	-
1995	1	6	4	8	-	-	-	-
1996	1	13	4	18	-	-	-	-
1997	1	5	3	20	-	-	-	-
1998	1	2	3	19	0	0	0	0
1999	1	15	7	27	0	0	0	0
2000	**3**	**43**	**25**	**45**	**0**	**0**	**0**	**0**
송탄동	1	22	14	35				
진위면	1	9	2	7				
청북면	1	12	9	3				

자료 : 가정복지과

WELFARE INSTITUTIONS FOR THE AGED

Unit : Number, Person

노인요양시설 Nursing home for the aged				실비및유료시설 Cheap sonsatorium & charged nursing home				
시설수 No.of facilities	입소자 Admissions	퇴소자 Discharges	연말현재재소자 Inmates as of year-end	시설수 No.of facilities	입소자 Admissions	퇴소자 Discharges	연말현재재소자 Inmates as of year-end	
-	-	-	-	1	3	-	-	1993
-	-	-	-	1	6	-	-	1994
-	-	-	-	1	6	4	8	1995
-	-	-	-	1	13	4	18	1996
-	-	-	-	1	5	3	20	1997
0	0	0	0	1	2	3	19	1998
0	0	0	0	1	15	7	27	1999
1	**12**	**9**	**3**	**2**	**31**	**16**	**42**	**2000**
				1	22	16	33	Songtan-dong
				1	9		9	Jinwi-myeon
1	12	9	3					Cheongbuk-myeon

24. 국민기초생활보장 수급자(2-1)

단위 : 명

연 별 읍면동별	합 계[1] Total		일반수급자		시설수급자	
	가 구 Household	인 원 Persons	가 구 Household	인 원 Persons	시설수 Number of facilities	인 원 Persons
2000	**5,403**	**11,119**	**5,340**	**10,568**	**10**	**433**
팽성읍	848	1,612	825	1,570	1	
진위면	197	421	197	391	1	30
서탄면	76	123	75	121		
고덕면	186	372	184	370		
오성면	118	217	118	217		
청북면	185	397	185	387	1	10
포승면	159	310	156	304		
현덕면	105	174	104	173		
안중면	146	282	144	278		
중앙동	313	756	309	623	2	128
서정동	377	795	377	795		
송탄동	71	137	70	136		
지산동	224	428	210	396		
송북동	233	451	232	450		
신장1동	184	302	184	302		
신장2동	282	522	281	519		
신평동	526	1,131	520	1,118		
원평동	378	780	378	780		
통복동	109	167	109	167		
비전1동	221	568	219	480	1	84
비전2동	294	841	293	659	4	181
세교동	171	333	170	332		

자료 : 사회과

주 : 1) 가구는 시설보호의 시설수 제외, 인원은 시설보호의 대상자 포함

PECIPIENTS OF NATIONAL BASIC LIVELIHOOD SECURITY

Unit : Person

계 Total		수급권자재산금액기준 Asset disregards for applicants		부양의무자재산기준 Asset disregards for extended family members		
가구 Hourseholds	인원 persons	가구 Hourseholds	인원 persons	가구 Hourseholds	인원 persons	
63	**118**	**43**	**97**			**2000**
23	42	18	37			Paengseong-eup
0	0	0	0			Jinwi-myeon
1	2	1	2			Seotan-myeon
2	2	0				Godeok-myeon
0	0	0				Oseong-myeon
0	0	0				Cheongbuk-myeon
3	6	1	4			Poseung-myeon
1	1	0				Hyeondeok-myeon
2	4	2	4			Anjung-myeon
4	5	0				Jungang-dong
0	0	0				Seojeong-dong
1	1	0				Songtan-dong
14	32	14	32			Jisan-dong
1	1	0				Songbuk-dong
0	0	0				Sinjang 1(il)-dong
1	3	1	3			Sinjang 2(i)-dong
6	13	3	10			Sinpyeong-dong
0	0	0				Wonpyeong-dong
0	0	0				Tongbok-dong
2	4	2	4			Bijeon 1(il)-dong
1	1	0				Bijeon 2(i)-dong
1	1	1	1			Segyo-dong

24. 국민기초생활보장 수급자(2-2)

단위 : 명

읍면동별	의료 Medical aid		교육 Educational aid		자활 Selfsupport aid		기타 Other	
	가구 Hourseholds	인원 persons	가구 Hourseholds	인원 persons	가구 Hourseholds	인원 persons	가구 Hourseholds	인원 persons
2000	**15**	**15**	**5**	**6**				
팽성읍	5	5						
진위면								
서탄면								
고덕면	2	2						
오성면								
청북면								
포승면	2	2						
현덕면	1	1						
안중면								
중앙동	2	2	2	3				
서정동								
송탄동	1	1						
지산동								
송북동	1	1						
신장1동								
신장2동								
신평동	1	1	2	2				
원평동								
통복동								
비전1동								
비전2동			1	1				
세교동								

자료 : 사회과

주 : 1) 가구는 시설보호의 시설수 제외, 인원은 시설보호의 대상자 포함

PECIPIENTS OF NATIONAL BASIC LIVELIHOOD SECURITY(Cont'd)

Unit : Person

취 업 실 태 (Empioyment situation)						
계 Total	영세자영업 및농수산업 Small business and agriculture, fishing job	상시고용 Full-time job	임시및일일고용 Part-time or temporary jobs	미취업 Unemployed	비경제활동인구 Not economically active	
10,568	**190**	**210**	**1,964**	**923**	**7,281**	**2000**
1,570	45	27	226	83	1,189	Paengseong-eup
391	2	0	84	7	298	Jinwi-myeon
121	0	1	13	2	105	Seotan-myeon
370	3	3	55	6	303	Godeok-myeon
217	4	4	36	6	167	Oseong-myeon
387	24	5	43	12	303	Cheongbuk-myeon
304	1	0	28	13	262	Poseung-myeon
173	3	0	11	1	158	Hyeondeok-myeon
278	3	3	14	18	240	Anjung-myeon
623	3	12	83	130	395	Jungang-dong
795	12	15	113	258	397	Seojeong-dong
136	2	1	26	1	106	Songtan-dong
396	4	16	78	3	295	Jisan-dong
450	0	5	99	3	343	Songbuk-dong
302	5	6	79	20	192	Sinjang 1(il)-dong
519	0	2	133	132	252	Sinjang 2(i)-dong
1,118	40	63	99	109	807	Sinpyeong-dong
780	10	17	304	78	371	Wonpyeong-dong
167	0	4	46	0	117	Tongbok-dong
480	6	13	103	18	340	Bijeon 1(il)-dong
659	10	7	219	15	408	Bijeon 2(i)-dong
332	13	6	72	8	233	Segyo-dong

25. 여성복지시설수용 (2-1)

단위 : 개소, 명

연 별	합계 Total				모자보호시설Maternal and child welfare		
	시 설 수 No. of facilities	입 소 자 Admitted	퇴 소 자 Discharged	연말현재수용인원 inmates as of year-end	시 설 수 No. of facilities	입 소 자 Admitted	퇴 소 자 Discharged
1994	-	-	-	-	-	-	-
1995	-	-	-	-	-	-	-
1996	1	120	111	23	-	-	-
1997	1	144	148	19	-	-	-
1998	1	204	192	31	0	0	-
1999	1	195	205	30			
2000	**1**	**266**	**269**	**27**	**0**	**0**	**0**
비전2동	1	266	269	27			

자료 : 가정복지과(평택에스더의집), 보건복지부 『보건복지통계연보』

WOMEN'S WELFARE INSTITUTIONS

Unit : Number, Person

선도보호시설 Women's vocational quidance center					
연말현재수용인원 inmates as of year-end	시 설 수 No. of facilities	입 소 자 Admitted	퇴 소 자 Discharged	연말현재수용인원 inmates as of year-end	
-	-	-	-	-	1994
-	-	-	-	-	1995
-	-	-	-	-	1996
-	-	-	-	-	1997
-	-	-	-	-	1998
					1999
0	0	0	0	0	2000
					Bijeon 2(i)-dong

25.여성복지시설수용 (2-2)

단위 : 개소, 명

연 별	미 혼 모 시 설 [1]				성폭력피해자보호시설		
	시 설 수 No. of facilities	입 소 자 Admitted	퇴 소 자 Discharged	연말현재 수용인원 inmates as of year-end	시 설 수 No. of facilities	입 소 자 Admitted	퇴 소 자 Discharged
1994	-	-	-	-	-	-	-
1995	-	-	-	-	-	-	-
1996	1	120	111	23	-	-	-
1997	1	144	147	20	-	-	-
1998	1	204	192	31	0	0	0
1999	1	195	205	30			
2000	**1**	**266**	**269**	**27**	**0**	**0**	**0**
비전2동	1	266	269	27			

자료 : 가정복지과

주 : 1)1995년 이전의 자료는 선도보호시설에 포함되어 있음.

WOMEN'S WELFARE INSTITUTIONS(Cont'd)

Unit : Number, Person

가정폭력 피해자 보호시설					
연말현재수용인원 inmates as of year-end	시 설 수 No. of facilities	입 소 자 Admitted	퇴 소 자 Discharged	연말현재수용인원 inmates as of year-end	
-					1994
-					1995
-					1996
-					1997
0					1998
					1999
0	0	0	0	0	2000
					Bijeon 2(i)-dong

26. 여성상담실시

단위 : 개소, 명

연 별	상담소수			상 담 원	상담자수	
		여성복지상담소	간이여성복지상담소			선도귀가
	No. of Consultation center	Women's Consultation Center	Temporary women's counseling center	No. of counselors	No. of counselees	back to home
1993	1	1	-	1	923	6
1994	1	1	-	1	2,003	9
1995	2	2	-	3	622	21
1996	-	-	-	2	355	2
1997	-	-	-	2	450	10
1998	0	0	0	2	287	45
1999	4	4		9	3,156	448
2000	4	4	0	9	3,520	728
비전2동	4	4		9	3,520	728

자료 : 가정복지과

CONSULTATION ACTIVITIES FOR WOMEN

Unit : Number, Person

상담자조치결과 No. of action taken						
시설입소 Admission to welfare facilities	생계보조 Livelihood assistance	직업알선 Vocational guidance	치료의뢰 Referal for medical treatment	교육 및 조언	기 타 Others	
-	8	29	33	807	33	1993
124	251	44	13	1,509	53	1994
116	17	32	-	436	-	1995
120	-	4	-	165	64	1996
144	-	-	-	196	100	1997
152	0	2	0	62	26	1998
6		60		2,599		1999
266	**0**	**0**	**0**	**2,526**	**0**	**2000**
266				2,526		Bijeon 2(i) dong

27. 소년소녀가장세대

단위 : 명

연 별 읍면동별	합 계 Total	세 대 주 Householder	주 거 형 태 Type of residence						세 대 원 Household Members
			자가 Owned	전세 Annual Rent	월세 Monthly Rent	친지댁 Relative's	영구임대 Permanent Rental house	기타 Other	
1993	64	37	...	...	...	...	...	...	27
1994	78	46	...	...	...	...	...	...	32
1995	83	47	...	...	...	...	...	...	36
1996	75	42	...	...	...	...	...	...	33
1997	74	46	4	2	3	25	12	-	28
1998	68	41	8	7	2	16	8	0	27
1999	62	38	5	5	2	19	7	0	24
2000	**51**	**29**	**8**	**3**	**2**	**11**	**5**	**0**	**22**
팽성읍	3	2	1			1			1
진위면	9	3			1	2			6
서탄면	1	1	1						
고덕면									
오성면									
청북면	8	6	3			3			2
포승면									
현덕면	5	3	1	1		1			2
안중면	8	4	2			2			4
중앙동	2	1		1					1
서정동	1	1					1		
송탄동									
지산동									
송북동									
신장1동	1	1			1				
신장2동									
신평동	7	4					4		3
원평동	2	1				1			1
통복동									
비전1동	2	1				1			1
비전2동	2	1		1					1
세교동									

자료 : 가정복지과, 보건복지부 『보건복지통계연보』

HOUSEHOLDS HEADED BY CHILD

Unit : Person

재 학 별 School attendance							
소계 Total	미 취 학 Never attending	초등학교 Elementary school	중 학 교 Middle school	고등학교 High School	전문대이상 Junor college and over	기 타 (미제학등) Others	
64	1	12	18	24	0	9	1993
78	-	11	21	32	0	14	1994
83	-	11	20	30	0	22	1995
73	-	10	18	30	0	15	1996
71	2	9	20	25	0	15	1997
68	12	9	20	19	1	7	1998
62	4	11	21	21	1	4	1999
51	**4**	**2**	**17**	**26**	**0**	**2**	**2000**
3			1	2			Paengseong-eup
9	4	1	1	3			Jinwi-myeon
1				1			Seotan-myeon
							Godeok-myeon
							Oseong-myeon
8		1	1	7			Cheongbuk-myeon
							Poseung-myeon
5			4	1			Hyeondeok-myeon
8			3	3	1		Anjung-myeon
2				2			Jungang-dong
1				1			Seojeong-dong
							Songtan-dong
							Jisan-dong
							Songbuk-dong
1				1			Sinjang 1(il)-dong
							Sinjang 2(i)-dong
7			3	3	1		Sinpyeong-dong
2			1	1			Wonpyeong-dong
							Tongbok-dong
2			1	1			Bijeon 1(il)-dong
2			2				Bijeon 2(i)-dong
							Segyo-dong

28. 아 동 복 지 시 설 수 용

단위 : 개소, 명

연별	합계 Total				영아시설 Inst. for infants				육아시설	
	시설수 No. of facilities	입소자 Admitted	퇴소자 Dis-charhed	연말현재 재소자 Inmates as of year-end	시설수 No. of facilities	입소자 Admitted	퇴소자 Dis-charhed	연말현재 재소자 Inmates as of year-end	시설수 No. of facilities	입소자 Admitted
1993	4	8	5	235	1	-	-	36	3	8
1994	4	-	-	224	1	-	-	42	3	-
1995	4	27	38	224	1	6	17	37	3	21
1996	4	43	43	224	1	17	16	38	3	26
1997	4	56	49	231	1	17	10	45	3	39
1998	4	91	48	274	1	22	20	47	3	67
1999	4	53	57	270	1	29	39	47	3	24
2000	**4**	**15**	**35**	**250**	**1**	**9**	**7**	**49**	**3**	**6**

자료 : 가정복지과

CHILDREN WELFARE INSTITUTIONS

Unit : Number, Person

Inst. for childre		직업보도시설 Inst. for vocational guidance				기 타 Others				
퇴소자 Dis-charhed	연말현재 재소자 Inmates as of year-end	시설수 No. of facilities	입소자 Admitted	퇴소자 Dis-charhed	연말현재 재소자 Inmates as of year-end	시설수 No. of facilities	입소자 Admitted	퇴소자 Dis-charhed	연말현재 재소자 Inmates as of year-end	
5	199	-	-	-	-	-	-	-	-	1993
-	182	-	-	-	-	-	-	-	-	1994
21	187	-	-	-	-	-	-	-	-	1995
27	186	-	-	-	-	-	-	-	-	1996
39	186	-	-	-	-	-	-	-	-	1997
26	227	0	0	0	0	0	0	0	0	1998
18	223									1999
28	**201**									**2000**

29. 보 육 시 설

단위:개소,명

읍면동별	보육시설수						
	합계	국공립	민간			직장	가정
			개인	단체	법인		
계	**183**	**10**	**108**	**0**	**10**	**0**	**55**
팽성읍	5	1	2		1		1
신평동	10		6		1		3
원평동	10	1	5		1		3
통복동	3		2				1
비전1동	11		9				2
비전2동	39		20		1		18
세교동	14		5				9
진위면	5	1	3		1		
서탄면	0						
고덕면	5	1	2		1		1
중앙동	11	1	6		2		2
서정동	20	1	17				2
송탄동	1		1				
지산동	8		1				7
송북동	10		8				2
신장1동	3	1	1				1
신장2동	2		1				1
오성면	1	1					
청북면	3	1	1		1		
포승면	4		4				
현덕면	1		1				
안중면	17	1	13		1		2

자료: 보건복지부 (보건복지부 통계연보), 가정복지과

DAY CARE CENTERS

Unit : Person

보육아동수							
합계	국공립	민간			직장	가정	
		개인	단체	법인			
6482	**678**	**4816**	**0**	**503**	**0**	**485**	**total**
165	66	57		29		13	Paengseong-eup
221		158		35		28	Sinpyeong-dong
271	66	144		30		31	Wonpyeong-dong
61		43				18	Tongbok-dong
259		230				29	Bijeon 1(il)-dong
1149		887		117		145	Bijeon 2(i)-dong
357		276				81	Segyo-dong
267	61	134		72			Jinwi-myeon
							Seotan-myeon
287	100	168		8		11	Godeok-myeon
447	57	246		111		33	Jungang-dong
764	74	674				16	Seojeong-dong
140		140					Songtan-dong
169		143				26	Jisan-dong
747		736				11	Songbuk-dong
152	58	83				11	Sinjang 1(il)-dong
75		67				8	Sinjang 2(i)-dong
60	60						Oseong-myeon
154	67	48		39			Cheongbuk-myeon
217		217					Poseung-myeon
44		44					Hyeondeok-myeon
476	69	321		62		24	Anjung-myeon

30. 장애인복지시설수용

단위 : 개소, 명

연 별	시설수	입소자 Admissions (A)		퇴소자 Discharges (B)					연말현재수용인원		
		위탁자	무연고자	무연고자 인도	취 업	전 원	사 망	기 타	성별 Gender		
	No. of facilities	Referrals	Non-relatives	To relatives	Employed	Transfer	Death	Other	계 Total	남 Male	여 Female
1993	1	...	...	...	...	...	...	...	102	...	...
1994	2	2	5	-	2	4	-	-	191	122	80
1995	2	-	2	-	-	-	1	1	168	121	70
1996	2	-	1	2	10	-	1	1	168	111	57
1997	2	7	6	4	1	-	-	15	136	90	47
1998	2	4	8	2	2	0	0	6	139	91	48
1999	2	3	0	1	2				134	81	53
2000	2	2	2	1	1				136	83	53

자료 : 사회과

WELFARE INSTITUTIONS FOR DISABLED

Unit : Numbers, Person

연말현재수용인원 Inmates as of year-end									
연 령 별 Age				장애종별 By category of Disability					
18세미만 Less them 18years		18세이상 yearsold & over		지 체 Physically disabled	시 각 Visually disabled	청각언어 Auditorily & lingually disabled	정신지체 Mentally retarded	기 타 Others	
남 Male	여 Female	남 Male	여 Female						
. .	...	...	...	...	...		...	...	1993
100	55	22	15	3	-	100	93	6	1994
89	49	32	21	2	-	91	95	3	1995
91	46	20	11	2	-	72	94	-	1996
76	39	14	8	2	-	37	98	-	1997
72	40	19	8	2	0	39	98	0	1998
66	42	15	11			38	62	34	1999
67	45	16	8			36	97	3	2000

31. 장애인 등록현황

단위 : 명

연별 읍면동별	장애유형 By type of disabled								
	지체 Crippling condition	뇌병변	시각 Visually disabled	청각.언어 Auditorily · Lingually disabled	정신지체 Mental retardation	박달 (자폐증)	정신	신장	심장
1997	2,019		190	381	459				
1998	2,956		300	542	529				
1999	4,533		483	774	591				
2000	**5,846**	**221**	**810**	**1,008**	**641**	**9**	**233**	**177**	**25**
팽성읍	613	15	76	138	77		25	21	4
진위면	237	8	41	109	26		12	8	3
서탄면	85	5	12	14	19		-	4	
고덕면	268	12	31	44	8		29	2	1
오성면	161	2	13	21	3		14	4	
청북면	145	4	25	37	22		14	5	
포승면	216	12	32	38	28		7	2	1
현덕면	170	16	63	40	5			10	
안중면	308	5	35	37	7		21	3	
중앙동	342	12	49	60	37	2	9	10	2
서정동	485	20	76	66	58	1	12	17	1
송탄동	86	1	12	25	1		9	1	1
지산동	170	15	28	26	12			9	
송북동	292	14	41	47	31	2	7	5	2
신장1동	135	6	21	13	4		6	4	
신장2동	173	6	27	43	19		11	11	
신평동	399	12	80	57	53		21	12	2
원평동	390	5	35	47	32		4	7	
통복동	92	8	10	12	6	1	6	5	1
비전1동	233	9	25	35	42		4	18	
비전2동	497	20	46	55	128	3	16	15	7
세교동	349	14	32	44	23		6	4	

자료 : 사회과

Unit : Person

장애등급						
1급 1st Grade	2급 2nd Grade	3급 3rd Grage	4급 4th Grade	5급 5th Grade	6급 6th Grade	
496	829	688	554	307	175	1997
590	994	1,033	788	586	346	1998
762	1,197	1,490	1,232	1,008	692	1999
907	**1,781**	**1,900**	**1,530**	**1,474**	**1,378**	**2000**
80	218	231	170	118	152	Paengseong-eup
39	135	69	68	62	71	Jinwi-myeon
16	32	26	26	20	19	Seotan-myeon
45	65	86	76	61	62	Godeok-myeon
14	53	48	36	37	30	Oseong-myeon
20	58	54	32	36	52	Cheongbuk-myeon
38	55	78	58	48	59	Poseung-myeon
23	70	50	61	47	53	Hyeondeok-myeon
31	69	77	90	75	74	Anjung-myeon
60	91	121	81	96	74	Jungang-dong
60	144	153	123	152	104	Seojeong-dong
15	26	24	23	27	21	Songtan-dong
20	51	50	42	60	37	Jisan-dong
46	78	90	74	98	55	Songbuk-dong
13	30	30	42	50	24	Sinjang 1(il)-dong
26	69	55	46	53	41	Sinjang 2(i)-dong
99	138	143	95	69	92	Sinpyeong-dong
41	96	107	102	79	95	Wonpyeong-dong
15	21	24	32	24	25	Tongbok-dong
49	65	87	56	66	43	Bijeon 1(il)-dong
120	130	190	128	99	120	Bijeon 2(i)-dong
37	87	107	69	97	75	Segyo-dong

32. 가정의례업소

단위 : 개소

연별 읍면동별	계
1993	38
1994	28
1995	27
1996	31
1997	32
1998	36
1999	34
2000	**27**
팽성읍	3
진위면	0
서탄면	0
고덕면	0
오성면	0
청북면	0
포승면	1
현덕면	0
안중면	4
중앙동	5
서정동	1
송탄동	0
지산동	1
송북동	2
신장1동	1
신장2동	1
신평동	1
원평동	3
통복동	1
비전1동	0
비전2동	2
세교동	1

주: 1)'99부터 사업체기초통계조사 결과 자료임

자료: 가정복지과

NUMBER OF RITUAL-RELATED BUSINESSES

Unit : Place

혼인예식장 Wedding halls	장례식장 Funeral service halls	
19	19	1993
27	1	1994
26	1	1995
30	1	1996
31	1	1997
33	3	1998
30	4	1999
23	**4**	**2000**
3		Paengseong-eup
		Jinwi-myeon
		Seotan-myeon
		Godeok-myeon
		Oseong-myeon
		Cheongbuk-myeon
1		Poseung-myeon
		Hyeondeok-myeon
3	1	Anjung-myeon
2	3	Jungang-dong
1		Seojeong-dong
		Songtan-dong
1		Jisan-dong
2		Songbuk-dong
1		Sinjang 1(il)-dong
1		Sinjang 2(i)-dong
1		Sinpyeong-dong
3		Wonpyeong-dong
1		Tongbok-dong
		Bijeon 1(il)-dong
2		Bijeon 2(i)-dong
1		Segyo-dong

33. 묘지 및 납골시설

단위 : 개소, 천 ㎡

연 별 읍면동별	매장 Burial											
	계 Total				공설묘지 Public cemetery				사설묘지 Private cemetery			
	개소수 Sites	면적 Area		분묘설치 가능기수 Grave placed	개소수 Sites	면적 Area		분묘설치 가능기수 Grave placed	개소수 Sites	면적 Area		분묘설치 가능기수 Grave placed
		총면적 Gross	점유면적 Occupie			총면적 Gross	점유면적 Occupie			총면적 Gross	점유면적 Occupie	
1996	64	582	349	415	37	533	320	377	27	49	29	38
1997	71	593	357	423	37	533	320	377	34	60	37	46
1998	71	584	548	1,228	39	552	515	1,061	32	33	33	167
1999	3	103	67	2,199	3	103	67	2,199	-	-	-	-
2000	**3**	**102**	**67**	**8,832**	**3**	**102**	**67**	**8,832**	**-**	**-**	**-**	**-**
팽성읍	-	-	-									
진위면	-	-	-									
서탄면	-	-	-									
고덕면	-	-	-									
오성면	-	-	-									
청북면	1	30	21	3,200	1	30	21	3,200				
포승면	-	-	-									
현덕면	-	-	-									
안중면	1	39	25	3,756	1	39	25	3,756				
죽백동	-	-	-									
세교동	-	-	-									
가재동	1	33	21	1,876	1	33	21	1,876				
칠원동	-	-	-									
도일동	-	-	-									
장안동	-	-	-									

자료 : 가정복지과
주 : 동은 법정동 통계임.

CEMETERIES, CREMATORIUM AND CHARNEL HOUSES

Unit : Number, 1000㎡

화 장 장 Cremation						납 골 당 Charnel houses									
계 Total		공설 Public		사설 Private		개소수 Total			총봉안능력(기) Total capacity			납골기수 Deposited			
개소수 Sites	화로수 Braz-ier	개소수 Sites	화로수 Braz-ier	개소수 Sites	화로수 Braz-ier	소계 Total	공설 Public	사설 Private	소계 Total	공설 Public	사설 Private	소계 Total	공설 Public	사설 Private	
-	-	-	-	-	-	-	-	-	-	-	-	-	-	-	1996
-	-	-	-	-	-	-	-	-	-	-	-	-	-	-	1997
-	-	-	-	-	-	-	-	-	-	-	-	-	-	-	1998
-	-	-	-	-	-	1	-	1	250	-	250	-	-	-	1999
-	-	-	-	-	-	-	-	-	-	-	-	-	-	-	**2000**
															Paengseong-eup
															Jinwi-myeon
															Seotan-myeon
															Godeok-myeon
															Oseong-myeon
															Cheongbuk-myeon
															Poseung-myeon
															Hyeondeok-myeon
															Anjung-myeon
															jukbaek-dong
															Segyo-dong
															Gajae-dong
															Chirwon-dong
															Doil-dong
															Jangan-dong

XIII. 환 경

1. 환경오염물질 배출시설

단위 : 개소

연별 / 읍면동별	대기(가스·먼지·매연 및 악취) Air pollution					
	계 Total	1종 Class 1	2종 Class 2	3종 Class 3	4종 Class 4	5종 Class 5
1993	273	5	16	10	40	202
1994	292	6	15	10	42	219
1995	332	4	18	10	39	261
1996	344	6	14	9	44	271
1997	340	6	14	10	56	254
1998	355	6	13	10	65	261
1999	360	-	-	10	66	284
2000	**412**	**-**	**-**	**10**	**49**	**353**
팽성읍	12			1	1	11
진위면	38			2	9	27
서탄면	54			1	1	52
고덕면	33				5	27
오성면	13				-	13
청북면	17				2	15
포승면	12		1		1	10
현덕면	5				-	5
안중면	10				1	9
중앙동	8				-	8
서정동	6				-	6
송탄동	90				17	73
지산동	5		1		-	4
송북동	3				1	2
신장1동	10				1	9
신장2동	4				-	4
신평동	4				1	3
원평동	4				1	3
통복동	7		1		-	6
비전1동	14		-		1	13
비전2동	13		1		2	10
세교동	50		2		5	43

자료 : 환경보호과

ENVIRONMENT
ENVIRONMENTAL POLLUTANT EMITTING FACILITIES

Unit : Place

수질(폐수) Water pollution						소음 및 진동 Noise and vibration	
계 Total	1종 Class 1	2종 Class 2	3종 Class 3	4종 Class 4	5종 Class 5		
248	4	4	2	25	213	319	1993
252	6	3	13	20	210	377	1994
287	4	3	7	27	246	7	1995
327	5	3	10	17	292	374	1996
349	5	3	7	27	307	398	1997
472	6	2	9	17	438	429	1998
495	-	-	7	18	470	466	1999
523	**-**	**-**	**7**	**16**	**500**	**487**	**2000**
21				1	20	19	Paengseong-eup
33			3	2	28	56	Jinwi-myeon
20			1	-	19	73	Seotan-myeon
23				1	22	53	Godeok-myeon
7				-	7	12	Oseong-myeon
14				1	13	21	Cheongbuk-myeon
15			1	-	14	11	Poseung-myeon
11				-	11	3	Hyeondeok-myeon
36				1	35	10	Anjung-myeon
14				-	14	5	Jungang-dong
50				-	50	1	Seojeong-dong
67			1	7	59	139	Songtan-dong
24					24		Jisan-dong
8					8	3	Songbuk-dong
10					10		Sinjang 1(il)-dong
3					3		Sinjang 2(i)-dong
49					49	6	Sinpyeong-dong
4					4	1	Wonpyeong-dong
15					15	1	Tongbok-dong
13					13	5	Bijeon 1(il)-dong
40				1	39	7	Bijeon 2(i)-dong
46			1	2	43	61	Segyo-dong

2. 환경오염배출시설단속 및 행정조치

단위 : 개소, 건

연 별 읍면동별	배출업소 Number of pollutant facilities	단속업소 Number of stablishment inspecte	위반업소 Number of violation	행정처분내역	
				경 고 Warnings	개선명령 Order of repair
1993	556	2,188	89	12	53
1994	509	1,892	62	12	42
1995	619	1,262	95	15	56
1996	671	1,603	106	24	40
1997	1,087	1,492	115	53	30
1998	1,256	1,280	81	38	23
1999	1,321	1,427	54	8	15
2000	**1,422**	**988**	**40**	**16**	**12**
팽성읍	57	32	6	1	1
진위면	92	65	5	2	1
서탄면	99	61	5	4	
고덕면	77	56	3	1	2
오성면	38	27			
청북면	60	37	1		
포승면	42	28	-		
현덕면	39	31	2		2
안중면	72	47	-		
중앙동	39	21	1		
서정동	75	57	2		
송탄동	192	131	4	4	1
지산동	47	27	-		
송북동	29	20	1	2	
신장1동	38	30	-		
신장2동	22	18	1		
신평동	74	53	1	1	1
원평동	25	18	-		
통복동	37	21	-		
비전1동	43	32	2		
비전2동	82	62	2		3
세교동	143	114	4	1	1

자료 : 환경보호과

INSPECTION & ADMINISTRATIVE MEASURES FOR ENVIRONMENTAL POLLUTANT EMITTING FACILITIES

Unit : Places, Cases

Administrative actions taken					고발(병행)	
조업정지 Temporary suspension	사용금지 Use prohibition	허가취소 Licence revoked	폐쇄명령 Abolish	기 타 Other	Accusation	
11	-	-	16	10	27	1993
1	-	-	-	10	14	1994
6	-	-	-	18	23	1995
26	-	-	1	15	38	1996
7	-	-	5	20	32	1997
8	-	-	9	3	8	1998
10	16	-	4	1	30	1999
5	**6**	**-**	**-**	**1**	**10**	**2000**
2	1				2	Paengseong-eup
1	-					Jinwi-myeon
	1				1	Seotan-myeon
	2					Godeok-myeon
						Oseong-myeon
						Cheongbuk-myeon
						Poseung-myeon
						Hyeondeok-myeon
					1	Anjung-myeon
1						Jungang-dong
				1		Seojeong-dong
					1	Songtan-dong
						Jisan-dong
						Songbuk-dong
						Sinjang 1(il)-dong
						Sinjang 2(i)-dong
						Sinpyeong-dong
						Wonpyeong-dong
						Tongbok-dong
1					2	Bijeon 1(il)-dong
						Bijeon 2(i)-dong
	2				3	Segyo-dong

3. 쓰레기 수거(2-1)

단위 : ㎢, 명, 톤, 대

연 별	행정구역(A) Administrative area		청소구역(B) Waste-collected area		수거지인구율(B/A) Population ratio in the waste-collected area	배출량 1) (C)(톤/일) Amount of discharged waste	처리량 1) (D)(톤/일) Amount of waste disposal	수거율 (D/C) (%) Disposal ratio	수거처리 1)				
	면 적 Area	인 구 Population	면 적 Area	인 구 Population					계 Total	매립 Landfill	소각 Incineration	재활용	해양투기 (기타)
1993	438.0	299,633 0	103.0	227,959 0	76.1	331.0	331.0	100.0	331 0	249.0	8.0	74.0	
1994	438.0	331,483.0	132.0	249,162.0	75.2	378.0	378.0	100.0	378.0	285.0	12.0	81.0	
1995	438.0	322,637.0	440.0	322,637 0	100.0	295.0	295.0	100.0	295.0	223.0	42.0	30.0	
1996	452.0	337,437.0	451.6	337,437 0	100.0	208.0	208.0	100.0	208.0	162.0	9.0	37.0	
1997	451.4	348,012.0	451.4	348,012.0	100.0	290.2	290.2	100.0	290.2	176.3	10.0	103.9	
1998	452.3	348,502 0	452.3	348,502.0	100.0	274.0	274.0	100.0	274.0	114.0	6.0	154.0	
1999	452.1	354,270 0	452.1	354,270.0	100.0	262.8	262.8	100.0	262.8	111.5	39.3	112.0	
2000	**452.3**	**359,073.0**	**452.3**	**359,073.0**	**100.0**	**1,503.6**	**1,503.6**	**100.0**	**1,503.6**	**181.5**	**61.7**	**1,260.2**	**0.2**

주: 1) 99년까지는 생활폐기물자료임.

자료: 청소과

WASTE COLLECTION AND DISPOSAL

Unit : ㎢, Person, Ton, Each

By type of wastedisposaal													
생활계폐기물 2) (생활폐기물+사업장 생활계폐기물)				사업장 배출시설계 폐기물					건설 폐기물				
발생량	매립	소각	재활용	발생량	매립	소각	재활용	해양투기	발생량	매립	소각	재활용	
-													1993
-													1994
-													1995
-													1996
-													1997
-													1998
													1999
372.5	146.8	31.6	194.1	405.0	32.0	22.0	351.0		711.6	0.5	5.3	705.8	2000

3. 쓰레기 수거(2-2)

단위 : ㎢, 명, 톤, 대

연 별	수거처리 지정폐기물					지방자치단체 Local government				대행업체	
						인 원	장 비 Equipment			인 원	장 비
							차 량	손수레	중장비		차 량
	발생량	매립	소각	재활용	기타	Workers	Motor cars	Hand cars	Heavy Equipment	Workers	Motor cars
1993						235.0	43.0	103.0	3.0	114.0	11.0
1994						270.0	60.0	120.0	3.0	164.0	23.0
1995						235.0	62.0	50.0	5.0	173.0	35.0
1996						248.0	24.0	128.0	3.0	183.0	54.0
1997						248.0	33.0	134.0	3.0	183.0	56.0
1998						227.0	33.0	134.0	3.0	176.0	66.0
1999						214.0	30.0	122.0	2.0	177.0	52 0
2000	14.5	2.2	2.8	9.3	11.6	375	82	129	3		

주: 2)생활폐기물은 생활폐기물, 사업장생활계 폐기물임.

자료 : 청소과

WASTE COLLECTION AND DISPOSAL(Cont'd)

Unit : ㎢, Person, Ton, Each

Service company		자가처리업소 Self-managed workplace				
Equipment		인 원	장 비 Equipment			
손수레 Hand cars	중장비 Heavy Equipment	Workers	차 량 Motor cars	손수레 Hand cars	중장비 Heavy Equipment	
6.0	2.0	-	-	-	-	1993
12.0	3.0	-	-	-	-	1994
72.0	1.0	-	-	-	-	1995
-	3.0	-	-	-	-	1996
11.0	2.0	-	-	-	-	1997
11.0	-	-	-	-	-	1998
7.0	1.0					1999
						2000

4. 생활폐기물 매립지

연 별	개 소	면 적(㎡)	매 립 고(m)
	Number of landfills	Area of landfills	Landfill height
1993	2	85,141	5
1994	2	8,980	5
1995	1	8,980	5
1996	-	-	-
1997	-	-	-
1998	-	-	-
1999	-	-	-
2000	-	-	-

자료 : 청소과

GENERAL WASTE LANDFILL

총매립용량(m³) Total landfill capacity	기 매 립 량(m³) Current landfill amount	잔여매립가능량(m³) Residual landfill capacity	
271,202	215,053	56,149	1993
35,920	...	...	1994
35,920	35,920	-	1995
-	-	-	1996
-	-	-	1997
-	-	-	1998
-	-	-	1999
-	-	-	2000

5. 분 뇨 수 거(2-1)

단위 : %

연 별	행정구역 Adminstrative-units		분뇨발생(수거지)인구 Population within areas served			수거지 인구율	분뇨발생량(kl/일) Amount of generation		
	세 대 Households	인 구(A) Population	계(B) Total	수거식화장실 Non-flish toilet	수세식화장실 Flush toilet	Population ratio within areas served	계 Total	수거분뇨 Collected	정화조오니 Flushed
1993	92,598	299,633	299,633	108,000	191,633	100.0	184	108	76
1994	98,300	313,148	313,148	100,000	213,148	100.0	188	100	88
1995	102,183	322,637	322,637	104,000	218,637	100.0	192	103	89
1996	108,897	337,437	337,437	103,000	234,437	100.0	219	103	116
1997	114,646	348,012	348,012	93,004	255,008	100.0	221	93	128
1998	113,296	348,502	348,502	74,751	273,751	100.0	212	75	137
1999	115,822	354,270	354,270	70,370	283,900	100.0	211	70	141
2000	**118,218**	**359,073**	**359,073**	**71,961**	**287,112**	**100.0**	**213**	**71**	**142**

자료 : 청소과

NIGHT SOIL COLLECTION AND DISPOSAL

수거처리분뇨발생량(kℓ/일) Amount of collected and disposed				처리율	수거장비및인력총계 Total equipment and workforce for collection				
					차량 Vehicles			종사자	
계 Total	위생처리장 Disposed at sanitation Treatment	분뇨저장탱크 Stored at tanks	기 타 Other	Disposal ratio	계 Total	4.5톤이상 over	4.5톤미만 Less then 4.5t	Work-force	
184	122	-	62	100.0	22	19	3	38	1993
188	133	-	55	100.0	22	19	3	38	1994
192	131	-	61	100.0	23	17	6	37	1995
148	148	-	-	67.6	12	3	9	39	1996
148	148	-	-	67.0	26	17	9	33	1997
148	148	-	-	69.8	25	18	7	33	1998
152	152			72.0	36	32	4	73	1999
159	**155**	**4**	**-**	**75.0**	**47**	**36**	**11**	**85**	**2000**

5. 분 뇨 수 거(2-2)

연 별	지방자치단체 Local governmemt				대 행 업 체 Private agencies			
	차 량 Vehicles			종사자 Work-force	차 량 Vehicles			종사자 Work-force
	계 Total	4 5톤이상 over	4 5톤미만 Less then		계 Total	4 5톤이상 over	4 5톤미만 Less then	
1993	-	-	-	-	22	19	3	38
1994	-	-	-	-	22	19	3	38
1995	-	-	-	-	23	17	6	37
1996	2	-	2	-	10	3	7	39
1997	-	-	-	-	26	17	9	33
1998	-	-	-	-	25	18	7	33
1999					36	32	4	73
2000					47	36	11	85

자료 : 청소과

NIGHT SOIL COLLECTION AND DISPOSAL(Cont'd)

분뇨종말처리장 Treatment plants		공중화장실 Public lavatories								
		계 Total		시가지 Town		공원 Park		관광지 Tourist		
개소수 No of plants	처리용량 (kℓ/일) Capacity	수거식 Nonflush	수세식 Flush	수거식 Nonflush	수세식 Flush	수거식 Nonflush	수세식 Flush	수거식 Nonflush	수세식 Flush	
1	80	...	...	...	...	...	...	...	...	1993
1	80	...	...	...	...	...	...	...	...	1994
1	80	...	...	...	...	...	...	...	...	1995
-	-	...	...	...	...	...	...	...	...	1996
1	80	5	21	2	4	-	12	3	5	1997
1	80	4	21	1	3	-	12	3	6	1998
1	150	3	36	3	8		23	5		1999
1	**150**	**3**	**38**	**3**	**6**		**27**	**5**		**2000**

6. 하수처리장 및 처리실적

연 별 처리장별	처리방법 Treatment method	사업기간 Operation period	사업비 (백만원) Operation expense	처리장 부지면적 (㎡) Area of plants	시설용량(천톤/일) Capacity of plants(1,000ton/day)			
						물리적 Mechanical	생물학적 Biological	고도 Advanced
1996	-	-	-	-	-	-	-	-
1997	-	-	-	-	-	-	-	-
1998			60,246	98,800	70	-	70	-
1999			61,058	98,800	70	-	70	-
2000			**61,058**	**98,800**	**70**	**-**	**70**	**-**
장당하수 종말 처리장	표준활성	93-98	36,918	53,600	40		40	
통복하수 종말 처리장	표준활성	93-98	24,140	45,200	30		30	

자료 : 하수과

SEWAGE TREATMENT PLANTS AND OPERATION

처리량(천톤/일) Treatment amount (1,000ton/day)			처리수질 BOD(PPM)		오니발생량 (㎥) Amount of sludge	처리비용 (백만원) Treatment cost (million won)	
물리적 Mechanical	생물학적 Biological	고도 Advanced	유 입 Inflow	방류 Discharge			
-	-	-	-	-	-	-	1996
-	-	-	-	-	-	-	1997
60	-	60	-	287	25	1,928	1,540	1998
64	-	64	-	261	21	8,549	946	1999
63	**-**	**63**	**-**	**236.2**	**22.3**	**8,168**	**1,487**	**2000**
35		35		93.4	8.3	2,313	738	Jangdang-dong
28		28		142.8	14.0	5,855	749	Tongbok-dong

XIV. 교육 및 문화
1. 학교총개황

단위 : 개소, 명

연별 교육과정별	학교수 Number of Schools	학급및 학과수 No of classes & Departments	보통 교실수 Number of Classrooms	학생수 Students 계 Total	남 Male	여 Female
1994	143	1,033	1,697	63,335	32,870	30,465
1995	129	1,528	1,870	64,474	33,389	31,085
1996	152	1,575	1,885	66,132	34,318	31,814
1997	160(7)	1,670	1,022	69,855	36,678	33,177
1998	159(7)	1,744	1,693	73,457	39,189	34,268
1999	168	1,812	1,834	74,978	40,199	34,779
2000	178	1,906	1,994	75,860	40,925	34,935
2001	**174**	**1,957**	**2,031**	**76,979**	**40,161**	**36,818**
유 치 원	86	194	166	5221	2671	2550
초 등 학 교	41(5)	932	995	35248	18257	16991
중학교(국공립)	8	150	175	6128	2789	3339
중학교(사 립)	11	185	185	7728	4340	3388
일반계고등학교(국.공립)	2	45	47	1586	1312	274
일반계고등학교(사립)	5	111	119	4070	1883	2187
실업계고등학교(국공립)	3	69	69	2,424	910	1,514
실업계고등학교(사립)	7	178	182	6,095	3,459	2,636
전 문 대 학	1	18	18	3,447	1,656	1,791
대 학 (교)	1	19	19	4,314	2,431	1,883
대 학 원	7	19	19	379	249	130
기 타 학 교	2	37	37	339	204	135

자료 : 교육통계연보, 평택교육청

( ) 초등학교 분교수임.

EDUCATION AND CULTURE
SUMMARY OF SCHOOLS

Unit : Number, Person

교 직 원 수 Teachers and staffs							교원1인당학생수	
계	교원수 Teachers			사무직원수 Clerical staffs				
	계	남	여	계	남	여		
Total	Sub-Total	Male	Female	Total	Male	Female		
2,878	2,446	1,376	1,070	432	299	133		1994
2,900	2,439	1,388	1,051	461	309	152		1995
3,069	2,576	1,423	1,153	493	338	155		1996
3,295	2,764	1,478	1,286	531	351	180		1997
3,275	2,728	1,426	1,302	547	353	194		1998
3,396	2,862	1,486	1,376	534	334	200		1999
3,480	2,957	1,483	1,474	524	341	183		2000
3,591	**3,064**	**1,539**	**1,525**	**527**	**333**	**184**		**2001**
318	255	2	253	63	33	30	20	Kindergarten
1302	1120	367	753	182	91	91	31	Elementary school
289	263	110	153	27	20	7	23	Middle school(National, Public)
370	324	228	96	45	37	8	23	Middle school(Private)
102	94	68	26	8	7	1	17	General high school(National, Public)
259	234	177	57	25	21	4	17	General high school(Private)
172	153	97	56	19	15	4	16	Vocational high school(National, Public)
429	387	345	42	42	30	12	16	Vocational high school(Private)
101	75	55	20	26	22	4	46	Junior college
146	83	60	23	63	39	14	52	College & University
17	14	11	3	3	2	1	27	Graduate School
86	62	19	43	24	16	8	5	Other School

2. 유 치 원

단위 : 개, 명

연 별	원 수 Number of Kinder-garten	학급수 Classes	원아수 Students			교원수[1] Teachers			사무직원수[2] Clerical staffs		
			계 Total	남 Male	여 Female	계 Total	남 Male	여 Female	계 Total	남 Male	여 Female
1993	62	104	2,864	1,460	1,404	138	11	127	32	17	15
1994	67	108	3,032	1,562	1,470	124	9	115	42	17	25
1995	65	108	3,151	1,612	1,539	126	2	124	46	15	31
1996	70	134	3,854	1,953	1,901	169	17	152	58	25	33
1997	75	145	4,401	2,276	2,125	185	7	178	63	29	34
1998	80	149	4,279	2,219	2,060	188	9	179	64	29	35
1999	80	165	4,500	2,282	2,218	190	2	188	63	27	36
2000	86	191	4,861	2,485	2,376	230	2	228	66	25	41
2001	**86**	**194**	**5,221**	**2,671**	**2,550**	**255**	**2**	**253**	**63**	**33**	**30**
병설	45	55	1,190	573	617	57		57			
사립	41	139	4,031	2,098	1,933	198	2	196	63	33	30

자료 : 경기도교육청 『교육통계연보』

주 : 1)휴직교직원수 포함, 임시교사 제외

2)'98부터는 일반직, 기능직 기준(고용직 제외)

KINDERGARTENS

Unit : Number, Person

재취원자수 Child re-admitted			수료자수 Children completed			보통교실	
계 Total	남 Male	여 Female	계 Total	남 Male	여 Female	Class-rooms	
1,176	606	570	2,487	1,285	1,202	98	1993
238	127	111	2,111	1,181	930	108	1994
3,055	1,563	1,492	2,885	1,447	1,438	108	1995
921	486	435	3,145	1,611	1,534	137	1996
1,291	650	641	3,328	1,671	1,657	145	1997
1,243	637	606	3,642	1,833	1,809	169	1998
1,395	741	654	3,258	1,698	1,560	168	1999
1,677	884	793	3,434	1,736	1,698	202	2000
1,853	**972**	**881**	**2,925**	**1,473**	**1,452**	**206**	**2001**
161	81	80	1,072	527	545	55	Kinder
1,692	891	801	1,853	946	907	151	Private

3. 초등학교

단위 : 명, ㎡, 개

연 별 학교별	학 교 수 No. of schools		학급수 Number of Classrooms	학 생 수 Students			교 원 수 Teachers		
	본 교 School	분 교 Branch		계 Total	남 Male	여 Female	계 Total	남 Male	여 Female
1993	39	1	719	27,544	13,388	14,156	1,231	859	372
1994	36	5	684	26,765	13,002	13,763	1,192	848	344
1995	35	7	691	27,632	13,816	13,816	1,229	871	358
1996	35	7	708	27,607	14,208	13,399	894	343	551
1997	38	7	767	29,248	14,984	14,264	985	347	638
1998	39	7	815	30,760	15,787	14,973	1,012	353	659
1999	40	7	866	32,216	16,590	15,626	1,066	371	695
2000	41	7	904	33,845	17,388	16,457	1,104	377	727
2001	**22**	**3**	**533**	**20,468**	**10,560**	**9,908**	**635**	**221**	**414**
가사초등	1		6	112	53	59	9	7	2
갈곶초등	1		27	918	500	418	31	14	17
계성초등	1		6	192	97	95	9	7	2
고덕초등	1		8	231	128	103	11	5	6
군문초등	1		17	665	334	331	20	6	14
내기초등	1		19	634	354	280	23	14	9
신영분교		1	5	52	29	23	5	5	-
덕동초등	1		37	1,624	822	802	43	8	35
복창초등	1		18	631	314	317	23	9	14
부용초등	1		29	1,008	533	475	35	19	16
노와분교		1	3	19	7	12	2	-	2
비전초등	1		38	1,625	867	758	43	4	39
삼덕초등	1		6	103	48	55	10	8	2
서정리초등	1		41	1,721	911	810	46	16	30
서탄초등	1		7	173	86	87	10	7	3
내수분교		1	5	56	28	28	5	4	1
세교초등	1		46	2,067	1,052	1,015	52	12	40
소사벌초등	1		47	2,146	1,095	1,051	53	13	40
송북초등	1		53	2,326	1,213	1,113	65	13	52
송신초등	1		32	1,311	637	674	37	9	28
송일초등	1		23	978	495	483	28	10	18
송탄초등	1		6	162	78	84	9	6	3
안중초등	1		34	1,238	639	599	40	14	26
어연초등	1		7	106	52	54	10	6	4
오성초등	1		13	370	188	182	16	5	11

자료 : 교육통계연보, 평택교육청

ELEMENTARY SCHOOLS

Unit : Person, 1000㎡, Number

사무직원수 Clerical staffs			졸업자현황 Graduation		교지면적[1]	건물면적[1]	보통교실		
			졸업자수	진학자수					
계 Total	남 Male	여 Female	Graduates	Entrants higher school	School land areas	Building area	교실수 Number	면적	
257	153	104	4,875	...	...	...	683		1993
250	149	101	5,163	5,162	667.0	103.0	684		1994
263	158	105	4,885	4,885	956.0	105.0	679		1995
161	103	58	4,682	4,667	727.0	109.0	687		1996
175	102	73	4,429	4,429	731.4	134.3	747		1997
205	110	95	4,494	4,492	742.6	140.6	825		1998
196	95	101	4,491	4,489	733.0	174.0	920		1999
177	85	92	4,608	4,608	740.0	191.0	958		2000
98	**51**	**47**	**2,611**	**2,611**	**420**	**110**	**563**	**64**	**2001**
2	2	-	16	16	13	3	6		
4	2	2	99	99	25	5	27		
3	3	-	30	30	32	2	6		
3	2	1	33	33	17	2	9		
4	1	3	81	81	10	7	25		
6	3	3	103	103	31	4	19		
1	1	-	5	5	4	1	4		
6	2	4	240	240	11	6	37		
4	2	2	94	94	22	4	19		
5	2	3	60	60	21	6	31		
1	1	-	5	5	12	1	3		
6	2	4	229	229	11	7	37		
2	2	-	16	16	17	2	7		
6	2	4	275	275	18	8	44		
2	1	1	26	26	21	2	8		
1	1	-	8	8	11	1	5		
5	2	3	137	137	11	8	46		
6	2	4	275	275	11	7	48		
7	4	3	303	303	22	10	56		
5	2	3	192	192	21	7	34		
4	2	2	93	93	12	6	28		
2	1	1	34	34	12	2	7		
5	3	2	181	181	23	7	35		
2	2	-	19	19	14	2	8		
6	4	2	57	57	18	1	14		

-

3. 초등학교

단위 : 명, ㎡, 개

연 별 학교별	학교수 No. of schools		학급수 Number of Classrooms	학생수 Students			교원수 Teachers		
	본교 School	분교 Branch		계 Total	남 Male	여 Female	계 Total	남 Male	여 Female
원정초등	1		15	539	283	256	17	9	8
이충초등	1		38	1,611	805	806	44	8	36
종덕초등	1		6	92	55	37	9	5	4
죽백초등	1		6	68	43	25	9	2	7
지장초등	1		48	2,039	1,066	973	54	12	42
진위초등	1		22	788	403	385	26	9	17
산대분교		1	6	66	32	34	6	3	3
창신초등	1		6	93	58	35	10	7	3
청북초등	1		7	198	95	103	10	7	3
팽성초등	1		6	122	62	60	9	7	2
평일초등	1		30	1,215	662	553	34	11	23
성동초등	1		32	1,316	699	617	37	8	29
중앙초등	1		35	1,412	745	667	42	10	32
지산초등	1		36	1,555	834	721	47	8	39
평택초등	1		25	960	489	471	30	5	25
합정초등	1		20	838	440	398	24	7	17
현덕초등	1		10	301	141	160	14	7	7
광덕분교		1	6	61	32	29	6	4	2
홍원초등	1		13	462	221	241	16	8	8
효덕초등	1		6	88	45	43	10	3	7
현화초등	1		26	956	487	469	31	6	25

자료 : 교육통계연보, 평택교육청

주 : 1)'98이전은 천m'임

ELEMENTARY SCHOOLS

Unit : Person, 1000㎡, Number

사무직원수 Clerical staffs			졸업자현황 Graduation		교지면적[1]	건물면적[1]	보통교실	
계 Total	남 Male	여 Female	졸업자수 Graduates	진학자수 Entrants higher school	School land areas	Building area	교실수 Number	면적
3	2	1	76	76	13	3	15	
5	2	3	179	178	11	8	40	
2	1	1	23	23	9	1	6	
3	1	2	11	11	8	1	7	
5	3	2	252	252	17	9	48	
6	2	4	94	94	13	3	22	
1	1	-	16	16	7	1	7	
2	2	-	15	15	11	2	7	
5	2	3	26	26	15	2	8	
5	2	3	10	10	14	2	7	
5	2	3	222	222	18	7	42	
6	2	4	288	288	29	8	32	
5	3	2	246	246	18	8	37	
5	2	3	155	155	13	7	37	
6	2	4	186	186	13	6	27	
4	2	2	170	170	10	4	21	
5	2	3	40	40	18	4	10	
1	1	-	17	17	12	1	7	
3	2	1	29	29	9	1	7	
2	2	-	17	17	13	4	26	
5	2	3	95	95	10	6	19	

4. 중 학 교 (국·공립)

단위 : 명, ㎡, 개

연 별 학교별	학교수 Number of Schools	학급수 Number of Classrooms	학 생 수 Students			교 원 수 Teachers		사무직원수 Clerical staffs		졸업자 현황 졸업자 Graduates
			계 Total	남 Male	여 Female	계 Total	여 Female	계 Total	여 Female	
1993	5	101	4,657	1,807	2,850	185	90	21	4	1,565
1994	5	108	4,958	1,964	2,994	188	92	20	1	1,393
1995	6	108	5,221	2,054	3,167	197	94	24	2	1,558
1996	6	106	5,231	2,020	3,211	193	93	24	3	1,677
1997	6	116	5,328	2,121	3,207	206	98	25	4	1,770
1998	6	118	5,274	2,231	3,043	211	99	26	6	1,867
1999	6	124	5,282	2,310	2,972	222	112	23	4	1,644
2000	7	133	5,681	2,578	3,103	240	131	25	4	1,858
2001	**8**	**150**	**6,128**	**2,789**	**3,339**	**263**	**153**	**27**	**7**	**1,768**
송 탄 중	1	26	1,012	637	375	44	31	3	2	
안일여중	1	10	330	-	330	19	11	3	1	340
청 북 중	1	6	186	97	89	13	5	3	1	142
평택여중	1	43	1,887	-	1,887	71	45	3	-	76
평 택 중	1	35	1,522	1,522	-	59	33	4	2	599
포 승 중	1	13	517	282	235	23	9	5	1	481
현 화 중	1	6	206	116	90	14	7	3	-	130
세 교 중	1	11	468	135	333	20	12	3	-	-

자료 : 교육통계연보. 평택교육청

주 : 1)'98이전은 천㎡임

MIDDLE SCHOOL(NATIONAL AND PUBLIC)

Unit : Person, ㎡, Number

Graduates	입학자현황		교지면적[1]	건물면적[1]	보통교실		
진학자	Entrants				교실수	면적	
Advanced to higher school	입학정원 Freshment Quota	입학자 Entrants	School land areas	Building areas	Class-rooms		
...	...	1,673	...	...	111		1993
1,535	...	1,735	...	...	108		1994
1,588	...	1,755	79.5	18.9	108		1995
1,673	...	1,574	129.0	21.9	106		1996
1,757	...	1,823	98.0	24.0	116		1997
1,866	1,840	1,741	98.0	23.8	119		1998
1,636	1,644	1,625	99.2	31.2	124		1999
1,852	2,157	2,159	112.0	33.0	133		2000
1,768	**2,398**	**2,245**	**130**	**45**	**175**		**2001**
	484	468			26		Songtan
340	396	383			10	Anil	(Girls' School)
142	126	100			6		Cheongbuk
76	88	53			42		Pyeongtaek (Girls' School)
599	528	515			34		Pyeongtaek
481	440	438			18		Poseung
130	210	192			6		hyunhwa
	126	96			33		Segyo

5. 중 학 교(사립)

단위 : 명, m', 개

연 별 학교별	학교수 Number of Schools	학급수 Number of Classrooms	학 생 수 Students			교 원 수 Teachers		사무직원수 Cletical staffs	
			계 Total	남 Male	여 Female	계 Total	여 Female	계 Total	여 Female
1993	12	196	9,316	5,308	4,008	371	115	56	11
1994	12	207	9,920	5,617	4,303	368	116	52	11
1995	12	201	9,863	5,664	4,199	354	105	57	12
1996	12	195	9,652	6,381	3,271	344	101	57	12
1997	12	192	8,921	5,150	3,771	343	92	57	13
1998	12	188	8,464	4,791	3,673	335	96	58	11
1999	12	188	8,139	4,616	3,523	334	100	50	8
2000	11	185	7,921	4,460	3,461	317	96	46	7
2001	**11**	**186**	**7,728**	**4,340**	**3,388**	**324**	**96**	**45**	**8**
송탄여중	1	17	718	0	718	29	12	3	1
신 한 중	1	21	960	960	0	36	6	4	0
안 중 중	1	10	323	323	0	18	5	3	1
오 성 중	1	6	242	108	134	13	3	3	1
은혜여중	1	17	678	0	678	29	11	3	1
진 위 중	1	11	411	217	194	20	3	5	1
청 담 중	1	9	287	138	149	16	9	3	0
태 광 중	1	24	1,011	633	378	41	13	5	2
한광여중	1	25	1,137	0	1,137	43	12	6	1
한 광 중	1	22	985	985	0	38	10	5	0
효 명 중	1	24	976	976	0	41	12	5	0

자료 : 교육통계연보, 평택교육청
주 : 1)'98이전은 천m'임

MIDDLE SCHOOLS(PRIVATE)

Unit : Person, ㎡, Number

졸업자현황 Graduates		입학자현황 Entrants		교지면적[1]	건물면적[1]	보통교실		
졸업자 Graduates	진학자 Enterants higher school	입학정원 Freshmen Quota	입학자 Enterants	School land areas	Building areas	교실수 Class-rooms	면적	
2,823	1,872	...	2,463	...	24.7	196		1993
2,811	2,852	...	2,666	187.3	43.3	207		1994
3,164	3,078	...	3,110	208.4	53.5	201		1995
3,273	3,261	...	3,101	298.0	66.0	195		1996
3,389	3,376	...	2,629	269.4	65.8	192		1997
3,093	3,079	2,853	2,756	194.6	35.6	190		1998
3,065	3,056	2,990	2,886	185.5	37.2	167		1999
2,572	2,546	2,508	2,430	207.0	42.0	185		2000
2,611	**2,603**	**2,754**	**2,569**	**182**	**42**	**185**		**2001**
214	213	220	213			17		Songtan (Girls' School)
334	334	308	300			16		Shinhan
126	126	126	99			10		Anjung
90	90	84	78			6		Oseong
185	185	264	255			17		Unhaw (Girls' School)
144	144	168	142			11		Jinwi
123	122	132	91			9		Cheongdam
319	318	352	336			28		Taegwang
432	429	396	381			25		Hangwang (Girls' School)
313	313	352	336			22		Hangwang
331	329	352	338			24		Hyomyoung

6. 일 반 계 고 등 학 교(국· 공립)

단위 : 명, ㎡, 개

연 별 학교별	학교수 Number of Schools	학급수 Number of Classrooms	학생수 Students			교원수 Teachers		사무직원수 Clerical Staffs		졸업자현황 졸업자 Graduates
			계 Total	남 Male	여 Female	계 Total	여 Female	계 Total	여 Female	
1993	1	27	1,309	1,309	-	58	8	10	-	449
1994	1	27	1,262	1,262	-	57	7	6	2	435
1995	1	27	1,242	1,242	-	56	7	6	2	430
1996	1	27	1,229	1,229	-	57	8	6	1	427
1997	1	27	1,265	1,265	-	57	10	6	2	395
1998	1	27	1,284	1,284	-	57	11	5	-	411
1999	2	31	1,405	1,317	88	71	14	6	-	418
2000	2	38	1,502	1,303	199	82	16	8	1	429
2001	**2**	**45**	**1,586**	**1,312**	**274**	**94**	**26**	**8**	**1**	**432**
송탄고	1	18	582	308	274	38	11	3	-	-
평택고	1	27	1,004	1,004		56	15	5	1	432

자료 : 교육통계연보, 평택교육청
주 : 1)'98이전은 천㎡임

GENERAL HIGH SCHOOLS(PUBLIC)

Unit : Person, ㎡, Number

Graduates	입학자현황 Entrant		교지면적[1]	건물면적[1]	보통교실		
진학자 Enterants higher schooling	입학정원 Applicants	입학자 Entrants	School land areas	Building areas	교실수 Classrooms	면적	
...	...	433	...	...	27		1993
...	...	398	28.0	5.6	27		1994
374	414	414	28.0	5.6	27		1995
381	414	418	28.0	5.6	27		1996
366	452	434	28.0	7.6	27		1997
395	455	433	28.0	7.6	27		1998
401	546	536	50.7	11.8	38		1999
429	525	529	45.0	13.0	38		2000
414	**525**	**525**	**45.0**	**13.0**	**47**		**2001**
-	210	209			20		Songtan
414	315	316			27		Pyeongtaek

7. 일 반 계 고 등 학 교(사립)

단위 : 명, ㎡, 개

연 별 학교별	학교수 Number of Schools	학급수 Number of Classrooms	학 생 수 Students 계 Total	남 Male	여 Female	교원수 Teachers 계 Total	여 Female	사무직원수 Clerical Staffs 계 Total	여 Female	졸업자현황 졸업자 Graduates
1993	4	97	4,680	2,497	2,183	213	40	27	8	1,640
1994	4	95	4,459	2,316	2,143	209	37	26	5	1,629
1995	4	97	4,447	2,341	2,106	203	36	25	4	1,501
1996	4	100	4,586	2,461	2,125	206	37	26	4	1,428
1997	4	104	4,810	2,608	2,202	214	46	26	4	1,433
1998	4	105	4,868	2,610	2,258	217	46	27	3	1,538
1999	4	105	4,771	2,573	2,198	216	46	25	3	1,529
2000	5	108	4,447	2,255	2,192	228	51	25	4	1,630
2001	**5**	**111**	**4,070**	**1,883**	**2,187**	**234**	**57**	**25**	**4**	**1,612**
송탄여고	1	18	624	-	624	37	18	5	2	274
신 한 고	1	27	1,014	666	348	56	7	7	1	433
한 광 고	1	30	1,147	1,147	-	62	4	5	-	425
한광여고	1	30	1,129	-	1,129	62	19	5	-	480
한국관광고	1	6	156	70	86	17	9	3	1	-

자료 : 교육통계연보, 평택교육청

주 : 1)'98이전은 천㎡임

GENERAL HIGH SCHOOLS(PRIVATE)

Unit : Person, ㎡, Each

Graduation	입학자현황 Entrants		교지면적[1]	건물면적[1]	보통교실		
진학자 Enterants higher school	입학정원 Applicants	입학자 Entrants	School land areas	Building areas	교실수 Classrooms	면적	
...	...	1,481	...	...	110		1993
999	1,578	1,475	125.8	23.2	95		1994
1,056	1,575	1,723	125.8	25.7	97		1995
983	1,610	1,647	125.8	25.7	100		1996
1,081	1,728	1,682	125.8	33.5	104		1997
1,336	1,796	1,684	110.8	30.4	105		1998
1,216	1,470	1,226	111.8	35.7	107		1999
1,459	1,339	1,348	120.0	38.0	116		2000
1,463	**1,315**	**1,281**	**126.0**	**39.0**	**119**		**2001**
189	210	177			20		Songtan (Girls' School)
427	315	315			27		Shinhan
367	350	350			30		Hangwang
480	350	350			30		Hangwang (Girls' School)
-	90	89			12		

8. 실 업 계 고 등 학 교(공립)

단위 : 명, ㎡, 개

연 별 학교별	학교수 Schools			학급수	학 생 수 Students			교원수 Teachers		사무 직원수
	계 Total	주 간 Day time	야간 Day and evening	Number of Classrooms	계 Total	남 Male	여 Female	계 Total	여 Female	계 Total
1993	3	3	-	71	3,397	...	...	166	50	30
1994	3	3	-	69	3,356	...	...	167	40	25
1995	3	3	-	69	3,342	...	...	154	40	26
1996	3	3	-	69	3,326	...	...	154	42	26
1997	3	3	-	69	3,294	1,292	2,002	157	45	26
1998	3	3	-	69	3,246	1,221	2,025	153	47	24
1999	3	3	-	69	2,998	1,121	1,877	152	48	20
2000	3	3	-	69	2,700	995	1,705	155	53	20
2001	**3**	**3**	**-**	**69**	**2,424**	**910**	**1,514**	**153**	**56**	**19**
안일여고	1	1		15	511		511	32	11	3
평택기계공고	1	1		27	910	910	-	62	14	10
평택여고	1	1		27	1,003		1,003	59	31	6

자료 : 교육통계연보, 평택교육청

주 : 1)'98이전은 천㎡임

VOCATIONAL HIGH SCHOOLS(PUBLIC)

Unit : Person, ㎡, Number

Clerical Staffs 여 Female	졸업자현황 Graduation		입학자현황 Entrants		교지면적[1]	건물면적[1]	보통교실		
	졸업자 Graduates	진학자 Entrants higher Schooling	입학정원 Applicants	입학자 Entrants	School land areas	Building areas	교실수 Classrooms	면적	
12	1,127	...	...	1,155	33.4	...	71		1993
4	1,126	304	1,177	1,132	33.5	...	69		1994
8	1,101	341	1,138	1,146	102.9	26.9	69		1995
6	1,102	333	1,186	1,190	102.9	26.9	69		1996
6	1,048	427	1,162	1,101	100.9	27.5	69		1997
5	1,059	431	...	961	100.9	30.0	69		1998
3	1,070	559	1,002	918	101.1	34.1	69		1999
4	1,018	576	805	807	99.0	35.0	69		2000
4	**999**	**489**	**805**	**805**	**99.0**	**35.0**	**69**		**2001**
-	221	104	175	173			15		Anil (Girls' School)
2	356	136	315	317			27		Pyeongtaek (Technical)
2	422	249	315	315			27		Pyeongtaek (Girls' School)

9. 실 업 계 고 등 학 교(사립)

단위 . 명, ㎡, 개

연 별 학교별	학 교 수 Schools			학급수	학 생 수 Students			교원수 Teachers		사무직원수 Clerical Staffs	
	계 Total	주 간 Day time	야간 Day and evening	Number of Classrooms	계 Total	남 Male	여 Female	계 Total	여 Female	계 Total	여 Female
1993	7	6	1	173	8,075	...	...	393	91	49	14
1994	7	6	1	173	7,983	...	...	384	89	50	14
1995	7	6	1	176	8,064	...	...	384	87	50	14
1996	7	7	-	177	8,238	...	...	384	99	50	14
1997	7	7	-	179	8,366	4,391	3,975	386	91	51	13
1998	7	7	-	180	8,113	4,367	3,746	387	84	51	13
1999	7	7	-	174	7,364	4,134	3,230	382	82	50	13
2000	7	7	-	174	6,619	3,874	2,745	375	87	44	13
2001	**7**	**7**	**-**	**178**	**6,095**	**3,459**	**2,636**	**387**	**93**	**42**	**11**
동일공업	1	1		30	1,017	818	199	68	6	10	2
안중종합	1	1		18	574	574	-	39	3	5	1
은혜여고	1	1		27	969	-	969	58	26	5	1
진위상고	1	1		24	738	403	335	52	13	4	2
청담정보통신	1	1		25	847	272	575	55	17	6	2
태광종합	1	1		30	1,090	574	516	63	20	5	1
효명종합	1	1		24	860	818	42	52	8	7	2

자료 : 교육통계연보, 평택교육청

주 : 1)'98이전은 천㎡임

VOCATIONAL HIGH SCHOOLS(PRIVATE)

Unit : Person, ㎡, Number

졸업자현황 Graduation		입학자현황 Entrants		교지면적[1]	건물면적[1]	보통교실		
졸업자 Graduates	진학자 Entrants higher Schooling	지원자 Applicants	입학자 Entrants	School land area	Building areas	교실수 Classrooms	면적	
2,645	...	...	2,856	...	...	157		1993
2,597	401	2,931	2,748	186.0	43.0	167		1994
2,504	582	2,877	2,877	107.0	58.0	172		1995
2,618	614	3,112	2,991	107.0	58.0	175		1996
2,401	785	3,067	2,884	213.5	65.7	179		1997
2,548	998	...	2,426	195.6	50.6	180		1998
2,701	1,076	2,520	2,365	215.5	59.3	205		1999
2,576	1,057	2,085	2,074	218.0	62.0	182		2000
2,312	**1,121**	**2,085**	**2,039**	**214.0**	**67.0**	**182**		**2001**
392	149	350	350			30		Dongil (Technical)
190	116	210	186			19		Anjung (Conprehensive)
384	158	315	315			27		unhaw (Girls' School)
183	27	280	254			24		Chinwi (Commerical)
335	126	300	304			25		Cheongdam (Conprehnsive)
457	278	350	350			33		Taegwang (Conprehnsive)
371	267	280	280			24		Hyomyoung (Conprehnsive)

10. 전문대학

단위 : 개, 명, ㎡

연별	학교수 Number of Schools	학과수 Number of Classrooms	학생수 Students 계 Total	학생수 Students 남 Male	학생수 Students 여 Female	교원수 Teachers 계 Total	교원수 Teachers 여 Female	사무직원수 Clerical staffs 계 Total	사무직원수 Clerical staffs 여 Female
1993	-	-	-	-	-	-	-	-	-
1994	-	-	-	-	-	-	-	-	-
1995	-	-	-	-	-	-	-	-	-
1996	-	-	-	-	-	-	-	-	-
1997	1	9	739	567	172	44	6	20	4
1998	1	29	3,181	2,337	844	52	14	21	3
1999	1	36	5,347	3,751	1,596	75	19	15	3
2000	1	35	3,552	1,746	1,806	75	20	26	4
2001	**1**	**18**	**3,447**	**1,656**	**1,791**	**75**	**20**	**26**	**4**
경문대학	1	18	3,447	1,656	1,791	75	20	26	4

자료 : 경문대학

주 1) '98이전은 천㎡임

11. 대 학 (교)

단위 : 개, 명, ㎡

연 별	대학수 Number of Schools	단과대학수 No. of Colleges	학과수 Depart-ments	학생수 Students 계 Total	학생수 Students 남 Male	학생수 Students 여 Female	교원수 Teachers 계 Total	교원수 Teachers 여 Female	사무직원수 Clerical staffs 계 Total	사무직원수 Clerical staffs 여 Female
1993	1	-	9	1,302	656	646	48	17	32	11
1994	1	-	9	1,271	518	753	49	17	32	8
1995	1	-	19	1,791	943	848	52	18	42	11
1996	1	-	19	1,935	943	992	60	20	52	16
1997	1	3	20	2,935	1,685	1,250	66	22	51	15
1998	1	3	23	3,479	2,002	1,477	52	27	36	13
1999	1	3	29	3,858	2,225	1,633	82	44	57	15
2000	1	3	19	4,112	2,313	1,799	80	21	61	4
2001	**1**	**4**	**19**	**4,314**	**2,431**	**1,883**	**83**	**23**	**63**	**14**
평택대학교	1	4	19	4,314	2,431	1,883	83	23	63	14

자료 : 『교육통계연보』, 평택대학교

JUNIOR COLLEGES

Unit : Number, Person, ㎡

졸업자 Graduates	졸업자현황 Graduation: 진학자 Entrants to higher school	취업자수 Employed	입대자수 Military served	입학자현황 Entrance: 입학 지원자수 Applicants	입학자수 Entrants	교지면적[1] School lands areas	건물면적[1] Building areas	
-	-	-	-	-	-	-	-	1993
-	-	-	-	-	-	-	-	1994
-	-	-	-	-	-	-	-	1995
-	-	-	-	-	-	-	-	1996
-	-	-	27	5,072	739	89	14	1997
-	-	-	-	11,679	2,222	85	14	1998
238	21	190	27	9,046	1,459	96,483	23,161	1999
1,001	54	761	79	19,805	2,199	96,483	23,524	2000
1,206	**79**	**859**	**376**	**27,729**	**2,297**	**96,483**	**23,524**	**2001**
1,206	79	859	376	27,729	2,297	96,483	23,524	Gyeoungmun college

COLLEGE & UNIVERSITIES

Unit . Number, Person, ㎡

졸업자 Graduates	졸업자현황 Graduation: 진학자 Entrants to heigher Schooling	취업자수 Employed	입대자수 Military served	입학자현황 Entrance: 입학 지원자수 Applicants	입학자수 Entrants	교지면적 School land areas	건물면적 Building areas	
168	...	22	-	3,869	360	...	...	1993
...	...	...	-	1,175	360	...	...	1994
225	..	...	-	1,269	680	100	13	1995
265	...	110	-	5,047	783	100	15	1996
279	24	120	1	5,977	839	83	28	1997
299	21	106	1	3,834	910	101	20	1998
499	39	327	5	3,834	915	101,404	25,728	1999
491	26	331	2	13,345	916	102,551	33,916	2000
563	**30**	**245**	**2**	**14,733**	**916**	**104,832**	**33,916**	**2001**
563	30	245	2	14,733	916	104,832	33,916	Pyeongtaek University

12. 대 학 원

단위 : 개, 명

연 별	대학원수	학과수 Programs		총정원수 Students		석사과정학생수 MD course		박사과정학생수 DD course		교원수
	Number of Schools	석사 MD course	박사 DD course	석사 MD course	박사 DD course	계 Total	여 Female	계 Total	여 Female	계 Total
1996	4	4	-	230	-	101	17	-	-	4
1997	3	5	-	94	-	165	58	-	-	4
1998	3	5	-	94	-	152	28	-	-	7
1999	3	5	-	94	-	222	31	-	-	13
2000	5	11	2	181	5	263	68	5	1	9
2001	**7**	**17**	**2**	**231**	**15**	**359**	**127**	**20**	**3**	**14**
평택대학교 대학원	7	17	2	231	15	359	127	20	3	14

자료 · 『교육통계연보』, 평택대학원

13. 기 타 학 교

단위 : 명, 천㎡

연별	학교수	학급수	학 생 수 Students			교 원 수 Teachers		사무직원수 Clerical staffs	
	Number of Schools	Number of Classrooms	계 Total	남 Male	여 Female	계 Total	여 Female	계 Total	여 Female
1993	2	30	317	194	123	44	33	21	12
1994	2	32	330	198	132	48	33	21	12
1995	2	32	294	198	96	48	35	21	12
1996	2	36	373	236	137	57	21	23	7
1997	2	37	383	232	151	61	38	25	14
1998	2	36	357	216	141	57	36	26	10
1999	2	35	333	198	135	63	41	23	9
2000	2	37	352	212	140	62	42	23	8
2001	**2**	**37**	**339**	**204**	**135**	**62**	**43**	**24**	**8**
동방학교	1	28	274	175	99	46	32	13	4
에바다	1	9	65	29	36	16	11	11	4

자료 : 『교육통계연보』, 평택교육청

주 : 고등기술학교, 고등공민학교, 방송통신고등학교, 산업체특별학교, 특수학교 등

GRADUATE SCHOOLS

Unit : Number, Person

Teachers	사무직원수 Clerical staffs		졸업자현황 Granted		입학자현황 Entrance				
			석사과정	박사과정	석사과정 MD course		박사과정 DD course		
여 Female	계 Total	여 Female	MD course	DD course	지원자 Applicants	입학자 Entrants	지원자 Applicants	입학자 Entrants	
-	3	-	-	-	132	101	-	-	1996
4	2	2	14	-	83	59	-	-	1997
4	4	-	45	-	108	81	-	-	1998
4	3	2	38	-	79	67	-	-	1999
2	3	1	69	-	200	156	14	5	2000
3	**3**	**1**	**-**	**-**	**224**	**147**	**23**	**15**	**2001**
3	3	1	-		224	147	23	15	Pyeongtaek graduate

OTHER SCHOOL

Unit : Person, 1000㎡

졸업자수 Graduates		입학자현황 Entrance		교지면적	건물면적	보통교실		
	진학자수	입학지원자 Applicants	입학자 Entrants	School land areas	Building areas	교실수 Class-rooms	면적	
75	..	100	93	14.0	7.0	30		1993
71	..	101	95	14.0	7.0	32		1994
71	..	101	95	14.0	7.0	32		1995
95	..	118	118	16.7	7.0	36		1996
93	..	60	60	16.7	7.0	37		1997
...	..	...	95	16.7	7.0	36		1998
...	...	...	...	16.7	7.0	36		1999
128	15	103	103	16.7	7.0	37		2000
122	**17**	**114**	**114**	**16.7**	**7**	**37**		**2001**
86	17	95	95			28		
36	-	19	19			9		

14. 적령아동 취학

단위 : 명, %

연 별	취학대상자 Right age children for education			취학자
	계 Total	적 령 아 동 children of the right age	유예 및 과령아 Overage Children	계 Total
1993	4,301	4,279	22	4,264
1994	4,500	4,454	46	4,378
1995	4,809	4,764	45	4,701
1996	4,940	4,856	84	4,834
1997	5,443	5,428	15	5,406
1998	6,204	6,063	141	6,069
1999	6,380	6,016	364	6,135
2000	6,338	6,143	195	5,785
2001	**6,300**	**6,140**	**160**	**6,168**

자료 : 『교육통계연보』, 평택교육청

15. 사 설 학 원

단위 : 명

연 별	학 원 수 No. of institution					수강자수 Attendant	
	계 Total	문리계 Liberal arts & science	기술계 Technique	예능계 Art	경영실무 Management & Business	계 Total	여 Female
1993	303	40	45	92	126	15,859	8,030
1994	379	43	48	136	152	19,241	9,978
1995	291	29	32	110	120	14,533	7,533
1996	414	41	48	167	158	25,274	12,673
1997	202	62	48	39	53	26,534	13,360
1998	531	85	49	230	167	19,901	10,020
1999	511	83	45	227	156	20,237	10,061
2000	541	89	49	244	159	20,604	10,268
2001	**600**	**118**	**46**	**277**	**159**	**42,002**	**18,901**

자료 : 경기도교육청 『교육통계연보』

CHILDREN OF THE RIGHT AGE FOR EDUCATION

Unit : Person, %

Children of enrollment			취 학 률	
국 립 National	공 립 Public	사립 Private	Ratio of enrollment	
-	4,264	-	99.1	1993
-	4,378	-	97.3	1994
-	4,701	-	97.8	1995
-	4,834	-	97.9	1996
-	5,406	-	99.3	1997
-	6,069	-	97.8	1998
-	6,135	-	96.2	1999
	5,785		91.3	2000
	6,168		**97.9**	**2001**

PRIVATE TRAINING INSTITUTION

Unit : Person

이수자수 Finished		강사수 Instructor		직원수 Clerical staffs		강의실수	실험	사무실수	
계 Total	여 Female	계 Total	여 Female	계 Total	여 Female	Lecture room	실습실수		
35,084	18,146	514	320	...	...	447	...	...	1993
48,213	24,146	916	761	234	159	549	...	...	1994
32,488	16,512	600	468	145	96	448	...	...	1995
47,868	23,202	838	657	286	150	610	...	...	1996
65,561	33,194	884	694	302	159	256	...	...	1997
85,462	43,214	1,010	813	336	175	287		. .	1998
96,207	48,978	1,117	929	304	179	239	272	511	1999
116,811	59,246	1,158	962	334	197	1,327	289	509	2000
336,000	**151,200**	**1,011**	**345**	**810**	**329**	**1,530**	**182**	**569**	**2001**

16. 공 공 도 서 관

단위 : 개, %, 권, 명, 천원

연 별 도서관별	직 원 수 Clerical staff	도서관수 No. of library	좌 석 수 Seats	장 서 수 Books	국내서 Korean books
1993	-	2	1,022	38,055	...
1994	-	2	1,022	57,801	...
1995	-	2	1,116	74,808	..
1996	25	3	1,344	82,464	82,464
1997	27	3	1,337	97,107	97,093
1998	26	3	1,350	122,202	...
1999	24	3	1,487	137,211	75,549
2000	**23**	**3**	**1,487**	**154,857**	**154,794**
경기도립평택도서관	10	1	500	71,974	71,974
평택시립도서관	13	2	987	82,883	82,820

자료 : 『교육통계연보』,평택시립도서관,도립도서관

PUBLIC LIBRARY

Unit : Each, %, Volumes, Person, 1000Won

동양서 Oriental	서양서 Occidental	연간이용자수 Books loaned out	연간이용책수 Users	예 산 Budget	
...	...	202,614	...	398,123	1993
...	...	262,143	...	548,623	1994
...	...	255,004	...	612,010	1995
...	...	393,115	246,441	764,633	1996
...	14	532,334	321,114	801,988	1997
...	...	876,332	679,634	694,917	1998
-	52	990,743	1,046,210	616,090	1999
-	**-**	**833,355**	**806,056**	**74,869**	**2000**
		231,885	318,541	55,000	Pyongtaek provincial library
		601,470	487,515	19,869	Pyongtaek city library

17. 문 화 재

단위 : 개

연 별 읍면동별	총 계 Grand Total	국가지정문화재 National cultural property						
		계 Total	국 보 National Treasure	보 물 Treasure	사적및명승 Historycal spot	사 적 Historic site	천연기념물 National memorial	중요민속자료 Folklore materials
1993	17	4	-	3	-	-	-	-
1994	17	4	-	3	-	-	-	-
1995	20	4	-	3	-	-	-	-
1996	14	4	-	3	-	-	-	-
1997	14	4	-	3	-	-	-	-
1998	14	4	-	3	-	-	-	-
1999	14	4	-	3	-	-	-	-
2000	**14**	**4**	**-**	**3**	**-**	**-**	**-**	**-**
팽성읍	5	1						
진위면	3	1		1				
고덕면	1	-						
현덕면	1	1		1				
포승면	1	-						
송탄동	2	1		1				
비전2동	1	-						

자료 : 문화관광과

CULTURAL PROPERTIES

Unit · Each

	지방지정문화재 Local cultural property					문화재자료	
중요무형문화재 Intangible cultural property	계 Total	유형문화재 Tangible cultural property	기 념 품 Monuments	민속자료 Folklore materials	무형문화재 Intangible cultural property	Others	
1	10	3	4	3	-	3	1993
1	10	3	4	3	-	3	1994
1	13	3	4	6	-	3	1995
1	7	3	4	-	-	3	1996
1	7	3	4	-	-	3	1997
1	7	3	4	-	-	3	1998
1	7	3	4	-	-	3	1999
1	**7**	**3**	**4**	**-**	**-**	**3**	**2000**
1	2	1	1			2	Paengsong-eub
	1	1	-			1	Chinwi-myon
	1		1				Kodok-myon
	-		-				Hyondok-myon
	1		1				Posung-myon
	1		1				Songtan-dong
	1	1					Pijon 2-dong

18. 종 교 단 체

단위 : 개소, 명

연 별	기독교 Christianity		천주교 Catholicism		불 교 Buddhism		유 교 Confucism	
	교 당 Sanctuary	교직자 Clergy	교 당 Sanctuary	교직자 Clergy	교 당 Sanctuary	교직자 Clergy	교 당 Sanctuary	교직자 Clergy
1993	305	330	6	9	51	67	2	2
1994	342	365	15	15	55	59	2	2
1995	342	365	10	10	55	59	2	3
1996	356	380	18	27	58	62	-	-
1997	408	512	8	15	59	71	-	-
1998	362	415	18	31	56	77	-	-
1999	552	632	18	31	61	77	2	2
2000	**532**	**928**	**9**	**28**	**61**	**77**	**2**	**2**

자료 : 문화관광과

RELIGIOUS BODIES

Unit : Place, Person

천도교 Chondogyo		원불교 Won Buddhism		대종교 Daejonggyo		기타종교 Others		
교 당 Sanctuary	교직자 Clergy	교 당 Sanctuary	교직자 Clergy	교 당 Sanctuary	교직자 Clergy	교 당 Sanctuary	교직자 Clergy	
1	1	1	1	-	-	14	14	1993
2	2	2	2	-	-	26	37	1994
2	2	1	1	-	-	26	37	1995
-	-	-	-	-	-	-	-	1996
1	1	-	-	-	-	12	14	1997
1	1	-	-	-	-	12	14	1998
1	1					11	13	1999
1	**1**	**1**	**2**			**11**	**13**	**2000**

19. 예 술 단(2-1)

단위 : 명

연 별	교 향 악 단 Municipal symphony orchestra				국 악 단	
	창단일 Date of organization	단 원 Troops			창단일 Date of organization	단 원
		계 Total	상 임 Permanent	비상임 Temporary		계 Total
1993	-	-	-	-	85. 12 1	35
1994	-	-	-	-	85. 12. 1	35
1995	-	-	-	-	85. 12. 1	35
1996	93. 3. 7	64	-	64	85. 12. 1	35
1997	93. 3. 7	64	-	64	85. 12. 1	35
1998	93. 3. 7	62	-	62	85. 12. 1	35
1999	0	0	0	0	0	0
2000	**0**	**0**	**0**	**0**	**0**	**0**

자료:문화관광과

주)1998년도까지의 자료는 시립 예술단이 아닌 시민 자생단체임.

ARTIST TROOPS

Unit : Person

Municipal symphony orchestra		무 용 단 A corps of ballet				
Troops		창단일	단 원 Troops			
상 임 Permanent	비상임 Temporary	Date of organization	계 Total	상 임 Permanent	비상임 Temporary	
-	35	-	-	-	-	1993
-	35	-	-	-	-	1994
-	35	-	-	-	-	1995
-	35	-	-	-	-	1996
-	35	-	-	-	-	1997
-	35	-	-	-	-	1998
0	0	0	0	0	0	1999
0	0					2000

19. 예 술 단 (2-2)

단위 : 명

연 별	합창단 Singing together troops				소년소녀합창단 Boys & girls singing together				연극단	
	창단일 Date of organization	단원 Troops 계 Total	상 임 Permanent	비상임 Temporary	창단일 Date of organization	단원 Troops 계 Total	상 임 Permanent	비상임 Temporary	창단일 Date of organization	단원 계 Total
1993	-	-	-	-	-	-	-	-	-	-
1994	-	-	-	-	-	-	-	-	-	-
1995	-	-	-	-	-	-	-	-	-	-
1996	96.5.9	44	-	44	96.12.22	40	-	40	95.5.10	40
1997	96.5.9	44	-	44	96.12.22	40	-	40	95.5.10	40
1998	96.5.9	44	-	44	96.12.22	40	-	40	0	0
1999	0	0	0	0	0	0	0	0	0	0
2000	0	0		0	0	-		-		

자료:문화관광과

주)1998년도까지의 자료는 시립 예술단이 아닌 시민 자생단체임.

ARTIST TROOPS(Cont'd)

Unit : Person

Drama association		예 술 단				가 무 단				
Troops		창단일	단원 Troops			창단일	단 원 Troops			
상 임 Permanent	비상임 Temporary	Date of organization	계 Total	상 임 Permanent	비상임 Temporary	Date of organization	계 Total	상임 Permanent	비상임 Temporary	
-	-	-	-	-	-	-	-	-	-	1993
-	-	-	-	-	-	-	-	-	-	1994
-	-	-	-	-	-	-	-	-	-	1995
-	40	95.5.10	40	-	40	95.5.10	40	-	40	1996
-	40	95.5.10	40	-	40	95.5.10	40	-	40	1997
0	0	0	0	0	0	0	0	0	0	1998
0	0	0	0	0	0	0	0	0	0	1999
										2000

20. 문 화 공 간

단위 : 개소

연 별 읍면동별	공연시설[1] Act Facility				전시실 Exhibition facility	
	종합공연장 Composite	일반공연장 General	소공연장 Small cinemas	영 화 관 Theatre	미 술 관 Art gallery	화 랑 Picture gallery
1993	-	3	1	8	-	-
1994	-	3	-	9	-	-
1995	-	3	-	5	-	1
1996	-	3	-	5	-	1
1997	-	3	-	5	-	1
1998	-	3	2	5	-	-
1999	-	-	-	7	-	-
2000	**-**	**-**	**-**	**9**	**-**	**-**
팽성읍						
진위면						
오성면						
안중면						
현덕면				1		
중앙동						
서정동						
신평동				5		
원평동						
비전1동						
비전2동				3		

자료 : 문화관광과, 문화체육부 『한국의문화공간』

주 : 1)공연시설은 지역문화복지 시설내에 공연시설이 포함됨

2)시군민회관 : 문예회관 포함

CULTURAL SPACE

Unit : Place

지역문화복지시설 Local area cultural welfare facility			기타시설 Other			
시민회관[2)] City civil hall	복지회관 Welfare	청소년회관 Juvinile hall	문화원 Cultural office	국악원 National classical music institute	전수회관 Special hall	
1	3	-	3	-	-	1993
1	2	-	3	-	-	1994
3	1	-	1	-	1	1995
3	1	-	1	-	1	1996
3	1	-	1	-	1	1997
3	1	-	1	-	1	1998
3	1	-	1	-	1	1999
3	**-**	**-**	**1**	**-**	**1**	**2000**
				1		Paengsong-eub
						chinwi-myon
						osong-myon
1						Anjung-myon
						Hyeondeok-myeon
						choongang-dong
1						sojong-dong
						shinpyong-dong
						wonpyong-dong
						pijon1-dong
1			1			pijon2-dong

21. 체 육 시 설(2-1)

단위 : 개소, ㎡

연 별 읍면동별	경 기 장			
	실내체육관 Gymnasiums		종합경기장 Complexes	
	개 소 Place	연면적 Area	개 소 Place	연면적 Area
1993	2	7,257	1	18,037
1994	2	7,257	1	18,037
1995	2	7,257	1	18,037
1996	2	1,699	2	30,285
1997	2	1,699	2	30,285
1998	2	1,699	2	30,285
1999	2	1,699	2	30,285
2000	**2**	**1,699**	**2**	**30,285**
팽성읍				
진위면				
서탄면				
고덕면				
오성면				
청북면			1	12,248
포승면				
현덕면				
안중면				
중앙동				
서정동	1	967		
송탄동				
지산동				
송북동				
신장1동				
신장2동				
신평동			1	18,037
원평동				
통복동				
비전1동	1	732		
비전2동				
세교동				

자료 : 총무과, 문화관광부 『전국공공체육시설현황』

주 : 연면적:경기장면적기준임.

PUBLIC SPORTS FACILITIES

Unit : Place. ㎡

Athletic Facilities						
테 니 스 장		수영장 Pools		사격장 Firing ranges		
개 소 Place	연면적 Area	개 소 Place	연면적 Area	개 소 Place	연면적 Area	
-	-	-	-	-	-	1993
-	-	1	1,340	-	-	1994
-	-	1	1,340	-	-	1995
-	-	1	1,340	-	-	1996
-	-	1	1,340	-	-	1997
-	-	1	1,340	-	-	1998
		1	1,340			1999
2	**6,500**	**1**	**1,340**	**-**	**-**	**2000**
						Paengsong-eub
						Chinwi-myon
						Sotan-myon
						Kodok-myon
						Osong-myon
						Chongbuk-myon
						Posung-myon
						Hyondok-myon
						Anjung-myon
1	3,500					Choongang-dong
						Sojong-dong
						Songtan-dong
						Jisan-dong
						Songbuk-dong
						Shinjang 1-dong
						Shinjang 2-dong
		1	1,340			Shinpyong-dong
						Wonpyong-dong
						Tongbok-dong
						Pijon 1-dong
1	3,000					Pijon 2-dong
						Sekyo-dong

21. 체 육 시 설(2-2)

단위 : 개소

연별 읍면동별	등록체육시설 Registered Gym facilities										신고체육시설	
	골프장 Golfing	스키장 Sking	요트장 Yachting	조정장 Rowing	카누장 Canoe	빙상장 Skating	경륜장 Cycling	자동차 경주장	승마장 Horse-racing	종합체육시설 Complexes	수영장 Pools	체육도장 Gymna-siums
1993	-	-	-	-	-	-	-		-	-	3	53
1994	-	-	-	-	-	-	-		-	-	8	76
1995	-	-	-	-	-	-	-		-	-	6	49
1996	-	-	-	-	-	-	-		-	1	6	55
1997	-	-	-	-	-	-	-		-	1	6	63
1998	-	-	-	-	-	-	-		-	1	6	61
1999										1	6	90
2000	**-**	**-**	**-**	**-**	**-**	**-**	**-**	**-**	**-**	**1**	**6**	**93**
팽성읍												
진위면											2	4
서탄면												3
고덕면												2
오성면												1
청북면												3
포승면												7
현덕면												4
안중면											1	6
중앙동											1	8
서정동											1	7
송탄동												
지산동												6
송북동												5
신장1동												4
신장2동												6
신평동											1	8
원평동												5
통복동												2
비전1동												4
비전2동										1		5
세교동												3

자료 : 총무과

PUBLIC SPORTS FACILITIES(Cont'd)

Unit : Place

Registered Gym facilities									
볼링장 Bowling	테니스장 Tennis courts	골 프 연습장 Golfing	썰매장	체력단련장 Physical training grounds	미용체조장 Aerobic Gym grounds	당구장 Billiards	무도장	무도학원	
8	4	4		14	23	153			1993
9	7	13		14	23	286			1994
14	5	8		18	25	177			1995
13	4	9		23	26	181			1996
13	4	9		21	26	191			1997
10	3	10		21	22	209			1998
9	3	10		24	23	215			1999
9	**3**	**11**	**4**	**26**	**24**	**212**	**-**	**6**	**2000**
				1	1	6			Paengsong-eub
	1	2	1	1		2			Chinwi-myon
						2			Sotan-myon
		2				2			Kodok-myon
						3			Osong-myon
						4			Chongbuk-myon
				1	1	4			Posung-myon
						2			Hyondok-myon
1		2	1	3	2	8			Anjung-myon
1	2		1	2	1	11			Choongang-dong
1				3	2	15		1	Sojong-dong
1			1	-		-			Songtan-dong
				1	1	6			Jisan-dong
				2	-	5			Songbuk-dong
				2	1	13		1	Shinjang 1-dong
				2	2	16			Shinjang 2-dong
		1		2	4	18		4	Shinpyong-dong
					-	9			Wonpyong-dong
					1	19			Tongbok-dong
		1		2	2	20			Pijon 1-dong
3		2		2	3	26			Pijon 2-dong
2		1		2	3	21			Sekyo-dong

22. 청소년 수련시설

단위 : 개소, ㎡

연 별 읍면동별	합 계 Total		수 련 관 Training center		문화의집 Cultural house	
	개 소 Place	면 적 Area	개 소 Place	면 적 Area	개 소 Place	면 적 Area
1998	3	7,619				
1999	5	135,760			4	2,695
2000	**5**	**135,760**			**4**	**2,695**

자료 : 가정복지과, 경기도 『청소년수련시설편람』
주1) 등록(부지)면적 기준임.

23. 언 론 매 체 [1)]

단위 : 개소

연 별	방 송 사 Broadcasting station		
	계 Total	T.V (케이블 TV) Television	라 디 오 Radio
1993	-	-	-
1994	-	-	-
1995	-	-	-
1996	-	-	-
1997	-	-	-
1998	-	-	-
1999			
2000	-	-	

자료 : 문화관광과
주 : 1) 등록기준임

JUVENILE TRAINING FACILITIES

Unit : Each, ㎡

수련원 Training center		야영장 Camp		유스호스텔 Youth hostel		
개 소 Place	면 적 Area	개 소 Place	면 적 Area	개 소 Place	면 적 Area	
						1998
1	133,065					1999
1	**133,065**					**2000**

PRESS MEDIA

Unit : Place

신문사 Newspaper Publishing Company				기 타 Others				
계 Total	일 간 Daily	종합일간 General Daily	주 간 Weekly	계 Total	중계유선 Relay	음악유선 Music Wire	기타유선 Other Wire	
-	-	-	-	-	-	-	-	1993
-	-	-	-	5	5	-	-	1994
-	-	-	-	5	5	-	-	1995
4	-	-	4	7	5	2	-	1996
5	1	-	4	6	5	1	-	1997
6	-	-	6	6	5	1	-	1998
10			10	3	3			1999
11			**11**	**7**	**5**	**1**	**1**	**2000**

24.출판사 및 인쇄소 등록

단위 : 개, 명

연 별 읍면동별	서적출판업 2211		신문및정기간행물발행업 2212		기록매체 출판업 2213		기타출판업 2219
	사업체수 Establishments	종사자수 Employees	사업체수 Establishments	종사자수 Employees	사업체수 Establishments	종사자수 Employees	사업체수 Establishments
1997	3	27	3	39	-	-	-
1998	-	-	1	4	-	-	-
1999	8	15	1	4			
2000	10	26	6	152			

자료 : 사업체기초통계조사보고서

REGISTRATION OF PUBLISHING HOUSE AND PRINTING HOUSE

Unit : Place

종사자수 Employees	상업인쇄업 2221		인쇄관련서비스업 2222		기록매체 복제업 2230		
	사업체수 Establishments	종사자수 Employees	사업체수 Establishments	종사자수 Employees	사업체수 Establishments	종사자수 Employees	
-	70	183	-	-	-	-	1997
-	72	172	1	9	-	-	1998
39	88	28	45	1	3		1999
45	103	21	34	1	1		2000

XV. 재 정

1. 국 세 징 수(2-1)

단위 : 백만원

연 별	합 계	내 국 세			
		계	직 접 세		
			소 계	소득세	법인세
	Grand Total	Total	Sub-Total	Income	Corporation Taxes
1993	224,364	198,638	72,800	47,188	15,066
1994	316,875	271,178	87,478	59,734	18,744
1995	343,961	296,546	133,253	85,412	38,090
1996	311,551	267,709	112,962	85,068	16,754
1997	313,325	274,870	115,895	79,277	23,109
1998	211,596	193,846	101,992	75,809	16,552
1999	293,381	264,882	107,726	74,589	22,448
2000	**372,496**	**329,025**	**139,807**	**91,910**	**43,792**

자료 : 평택세무서,중부경인국세청

PUBLIC FINANCE
COLLECTION OF NATIONAL TAXS

Unit : Million won

Intermal taxes				
Direct taxes				
상 속 세 Inheritance Taxes	자산재평가세 Revaluation Taxes	토지초과이득세 Excessive increased value of land taxes	기 타 Other	
2,395	142	8,009	-	1993
8,275	116	609	-	1994
9,433	5	313	-	1995
10,822	133	185	-	1996
13,462	53	(-)6	-	1997
8,913	339	379	-	1998
8,940	1,749			1999
1,201	**2,904**			**2000**

1. 국 세 징 수(2-2)

단위 : 백만원

연 별	내 국 세 Internal taxes					
	간 접 세 Indirect taxes					
	소 계 Total	부가가치세 Value Added Taxes	특별소비세 Special excise Taxes	전화세 Telephone taxes	주 세 Liquor Taxes	증권거래세 Securities exchange taxes
1993	125,641	42,570	83,004		46	21
1994	180,881	32,465	148,320		55	41
1995	161,167	19,996	141,078		48	45
1996	150,230	16,803	133,279		44	104
1997	151,163	31,607	119,434		46	76
1998	87,602	37,424	49,982		57	139
1999	147,383	61,466	85,380		58	479
2000	**187,581**	**52,298**	**135,003**	**4**	**53**	**223**

자료 : 평택세무서

COLLECTION OF NATIONAL TAXS(Cont'd)

Unit : Million won

인 지 세 Stamp Taxes	과년도수입 Revenue of previous year	방 위 세 Defense Taxes	교 육 세 Education Taxes	농어촌특별세 Special tax for rural development	
67	130	494	25,232	-	1993
13	2,806	632	44,727	338	1994
131	1,995	642	42,549	4,224	1995
11	4,506	551	39,920	3,371	1996
147	7,665	310	36,171	1,974	1997
47	4,205	4	15,390	2,356	1998
29	9,744	13	25,998	2,488	1999
21	**1,616**	**-365**	**40,866**	**2,970**	**2000**

2. 지 방 세 부 담

단위 : 천원

연 별	지 방 세 Local Taxes		
	계 Total	직 접 세 Direct taxes	간 접 세 Indirect taxes
1993	81,591	76,114	5,477
1994	99,231	92,507	6,724
1995	102,621	94,715	7,906
1996	129,202	111,507	17,695
1997	134,625	116,197	18,428
1998	115,227,523	96,360,365	18,867,158
1999	119,176,146	102,488,070	16,688,076
2000	**140,813,152**	**120,321,548**	**20,491,604**

주 : '97년까지는 백만원단위임
주 1) 간접세는 마권세, 담배소비세, 도축세을 말함
자료 : 세정과

LOCAL TAX BURDEN

Unit : Thousand won

인 구 (외국인 제외) Population (excluding foreigner)	1인당부담액(원) Tax burden per capita(Won)	세 대 (외국인세대 제외) Households(excluding foreign households)	세대당 부담액(원) Tax burden per household(won)	
299,633	272,304	...	...	1993
312,410	317,631	...	...	1994
321,636	319,058	...	...	1995
335,901	384,643	107,478	1,202,125	1996
346,008	389,082	112,767	1,096,593	1997
346,694	332,361	113,296	1,017,048	1998
352,181	338,395	115,822	1,028,959	1999
356,103	**395,428**	**118,218**	**1,191,131**	**2000**

3. 지 방 세 징 수(2-1)

단위 : 천원

연 별	합 계 Grand Total			보통세 도 세	
	계 Total	도세 Do taxes	시군세 Si taxes	취득세 Acquisition taxes	등록세 Registration taxes
1993	56,615,795	40,687,642	39,949,471	17,608,915	21,196,185
1994	69,251,376	49,752,643	48,567,532	21,412,003	26,007,558
1995	101,662,304	43,581,535	58,080,769	18,443,670	22,458,200
1996	126,840,486	58,642,598	68,197,888	25,182,943	29,852,433
1997	134,625,379	63,004,454	71,620,925	25,990,653	31,737,900
1998	115,227,523	40,091,225	75,136,298	13,575,594	19,981,258
1999	119,176,146	50,107,270	69,068,876	18,575,297	29,526,667
2000	**140,813,152**	**56,043,870**	**84,769,282**	**21,287,374**	**29,359,262**

자료 : 세정과

3. 지 방 세 징 수(2-2)

단위 : 천원

연 별	보통세 Ordinary Taxes				목적세
	시.군세Si-Gun taxes				도세
	종합토지세 Synthesis land	농업소득세 Farming land	담배소비세 Tobacco consumption	도축세 Butchery	지역개발세 Regional developmer
1993	5,368,769	65,710	12,671,275	438,917	-
1994	6,588,146	42,763	15,294,802	419,106	-
1995	8,314,877	34,317	16,372,267	337,490	12,732
1996	8,669,007	70,320	17,127,773	566,852	9,041
1997	8,409,792	95,879	17,723,511	704,615	10,023
1998	8,039,511	102,294	18,185,810	681,348	10,015
1999	8,509,325	96,525	16,204,327	483,749	11,621
2000	**7,816,626**	**59,302**	**17,808,846**	**516,849**	**25,830**

자료 : 세정과

COLLECTION OF LOCAL TAXES

Unit : 1000won

Ordinary Taxes						
Do taxes		시 · 군 세 si taxes				
면허세 License taxes	마권세 Horserace taxes	주민세 Inhabitant taxes	재산세 Property taxes	자동차세 Automobile taxes	주행세	
559,818	-	7,915,145	2,793,143	6,542,589		1993
750,023	-	8,649,743	3,319,763	9,112,286		1994
965,561	-	12,204,310	3,289,613	11,336,371		1995
1,233,887	-	15,421,272	4,306,335	14,663,133		1996
1,157,471	-	13,302,905	5,277,868	16,789,375		1997
1,246,676		14,834,428	5,936,709	17,998,018		1998
1,248,137		13,331,771	3,973,332	15,736,783		1999
1,277,659		**25,341,468**	**3,688,228**	**16,173,401**	**2,165,909**	**2000**

COLLECTION OF LOCAL TAXES(Cont'd)

Unit : 1000won

Objective taxes				과 년 도 수 입 Revenue of previous year		
Do taxes		시.군세Si-Gun taxes				
공동시설세 Facilities	지방교육세	사업소세 Business firm	도시계획세 City planing	도세 Do taxes	시군세 Si-Gun taxes	
1,322,724		2,161,042	1,992,881	...	...	1993
1,583,059		2,629,467	2,511,456	...	...	1994
1,701,372		3,046,057	3,145,467	...	...	1995
2,364,294		3,673,188	3,700,008	...	...	1996
3,300,865		3,813,229	3,868,175	807,542	1,635,576	1997
3,887,589		3,521,438	4,083,669	1,390,093	1,753,073	1998
-		3,652,403	4,356,574	745,548	2,724,087	1999
3,104,264		**4,502,684**	**4,401,824**	**989,481**	**2,294,145**	**2000**

4. 예산결산총괄

단위 : 백만원

연 별	예산현액 Budget			세입 Revenue		
	계 Total	일반 General	특별 Special	계(A) Total	일반(B) General	특별(C) Special
1993	75,547	62,942	12,605	70,429	59,983	10,446
1994	421,040	241,414	179,626	409,494	245,298	164,196
1995	619,052	268,196	350,856	573,338	273,016	300,322
1996	683,019	318,648	364,371	612,138	326,698	285,440
1997	784,384	361,125	423,259	646,231	339,880	306,351
1998	535,495	320,828	214,667	505,615	317,126	188,488
1999	413,778	281,619	132,159	403,045	277,276	125,769
2000	**421,732**	**307,564**	**114,168**	**426,749**	**310,269**	**116,480**

자료 : 세입세출결산서

5. 일반회계 세입 예산개요

단위 : 백만원

연 별	합계 Total	지방세 Local tax	세외수입 Non-tax revenues		
				경상적세외수입 Current Non-tax revenues	임시적세외수입 Temporary non-tax revenues
1998	317,126	75,136	140,682	84,410	56,272
1999	230,800	69,712	43,286	24,438	18,848
2000	**263,100**	**81,959**	**32,006**	**12,893**	**19,113**

자료 : 세입세출결산서

SUMMARY OF BUDGET AND SETTLEMENT

Unit : Million won

세 출 Expenditure			잉 여 Surplus			
계(D)	일 반(E)	특 별(F)	계 (A-D)	일 반 (B-E)	특 별 (C-F)	
Total	General	Special	Total	General	Special	
56,450	50,168	6,282	13,979	9,815	4,164	1993
249,788	166,520	83,268	159,706	78,778	80,928	1994
370,710	169,622	201,088	202,628	103,394	99,234	1995
398,471	224,560	173,911	213,667	102,138	111,529	1996
468,078	237,261	230,817	178,153	102,619	75,534	1997
428,750	251,485	177,265	76,864	65,641	11,223	1998
337,855	226,969	110,886	65,190	50,307	14,883	1999
328,481	**227,070**	**101,411**	**98,268**	**83,199**	**15,069**	**2000**

BUDGET REVENUES OF GENERAL ACCOUNTS

Unit : Million won

지방교부세	지방양여금	조정교부금	보조금	지방채	
Local share tex	Local transfers	Control grants	Subsidies	Local borrowing	
28,388	9,904		47,716	15,300	1998
28,481	11,885		58,936	18,500	1999
38,869	**17,101**	**16,148**	**76,017**	**1,000**	**2000**

6. 일반회계 세입결산

단위 : 백만원

연별 / 과목별	예산현액 Budget				결산
	금액 Amounts			구성비(%)	금액
	계 Total	도 Do	시 Si	Composition	계 Total
1993	158,357	-	158,357	100.0	161,049
1994	242,045	-	242,045	100.0	245,299
1995	268,196	-	268,196	100.0	273,016
1996	318,648	-	318,648	100.0	326,698
1997	361,125	-	361,125	100.0	339,880
1998	320,828	-	320,828	100.0	317,126
1999	230,800	-	230,800	100.0	277,276
2000	**310,269**	**-**	**310,269**	**100**	**310,269**
지 방 세	84,769		84,769	100	84,769
세외수입	77,581		77,581	100	77,581
지방교부세	38,869		38,869	100	38,869
지방양여금	17,101		17,101	100	17,101
조정교부금	16,148		16,148	100	16,148
보 조 금	74,801		74,801	100	74,801
지방재원	1,000		1,000	100	1,000

자료 : 세입세출결산서

SETTLED REVENUES OF GENERAL ACCOUNTS

Unit : Million won

Settlement			예 산 대	
Amounts		구 성 비	결산비율(%)	
도	시	(%)	Budget/	
Do	Si	Composition	settlement ratio	
-	161,049	100.0	101.7	1993
-	245,299	100.0	101.3	1994
-	273,016	100.0	101.8	1995
-	326,698	100.0	102.5	1996
-	339,880	100.0	94.1	1997
-	317,126	100.0	98.8	1998
	277,276	100.0	98.0	1999
-	**310,269**	**100**	**100**	**2000**
	84,769	100.0	100	Local tax revenues
	77,581	100.0	100	Non-tax revenues
	38,869	100.0	100	Local subsidy
	17,101	100.0	100	Local transfers
	16,148	100.0	100	Control grants
	74,801	100.0	100	Subsidies
	1,000	100.0	100	Local finacial resources

7. 일반회계 세출 예산개요

단위 : 백만원

연 별	합 계 Total	일반행정비 General administration	사회개발비 Social development
1998	251,485	48,539	99,069
1999	230,800	56,722	89,978
2000	263,100	54,441	100,266

자료:세입세출결산서

BUDGET EXPENDITURE OF GENERAL ACCOUNT

Unit : Million won

경제개발비	민방위비	지원 및 기타경비	
Economic development	Civil defence	Support and other	
99,795	633	3,450	1998
72,764	867	10,469	1999
97,186	1,256	9,951	2000

8. 일반회계 세출결산

단위 : 백만원

연 별 과목별	예 산 현 액 Budget				결산
	금액 Amounts			구 성 비	금액
	계 Total	도 Do	시·군 Si . Gum	Composition	계 Total
1993	145,872	-	145,872	100.0	120,609
1994	241,192	-	241,192	100.0	166,522
1995	268,196	-	268,196	100.0	169,622
1996	318,648	-	318,648	100.0	224,560
1997	361,125	-	361,125	100.0	237,261
1998	320,828	-	320,828	100.0	251,485
1999	230,800	-	230,800	100.0	226,969
2000	**307,564**		**307,564**	**100.0**	**227,070**
일반행정비	55,937		55,937	100.0	53,970
사회개발비	121,922		121,922	100.0	85,469
경제개발비	120,332		120,332	100.0	79,074
민방위비	1,271		1,271	100.0	1,030
지원및기타경비	8,102		8,102	100.0	7,527

자료 : 세입세출결산서

SETTLED EXPENDITURE OF GENERAL ACCOUNTS

Unit : Million won

Actual			예 산 대	
Amount		구성비	결산비율(%)	
도	시·군		Budget/	
Do	Si . Gun	Composition	settlement ratio	
-	120,609	100.0	82.7	1993
-	166,522	100.0	69.0	1994
-	169,622	100.0	63.2	1995
-	224,560	100.0	70.5	1996
-	237,261	100.0	65.7	1997
-	251,485	100.0	78.4	1998
-	226,969	100.0	1.0	1999
-	**227,070**	**100**	**74**	**2000**
	53,970	100.0	96	General Adm Expenditure
	85,469	100.0	70	Social Welfare Expenditure
	79,074	100.0	66	Industry Economy Expenditure
	1,030	100.0	81	Regional Development Expenditure
	7,527	100.0	93	Support and Other Expenditure

9. 특별회계 예산결산

단위 : 백만원

연별 회계별		회계수 Accounts	예산 Budget
1994		7	179,627
1995		6	350,856
1996		12	364,371
1997		12	423,259
1998		12	214,667
1999		12	132,159
2000		**12**	**114,168**
공기업	소계	2	88,974
	공영개발	1	63,843
	상수도	1	25,131
	소계	10	25,194
기타	하수도	1	4,596
	토지구획정리	2	4,322
	의료보호기금	1	10,355
	주택사업	1	1,634
	새마을소득	1	697
	영세민	1	883
	주차장사업	1	2,058
	경영수익사업	1	123
	발전주변지역사업	1	526

자료 : 세입세출결산서

SETTLED BUDGET OF SPECIAL ACCOUNTS

Unit : Million won

세 입 Revenue	세 출 Expenditure	
164,196	83,268	1994
300,322	201,088	1995
285,437	173,911	1996
306,351	230,817	1997
188,488	177,265	1998
125,769	110,886	1999
116,480	**101,411**	**2000**
86,589	79,867	공기업
26,255	21,855	
60,334	58,012	
29,891	21,544	기타
5,290	3,574	
4,947	2,252	
10,355	10,346	
1,666	1,634	
1,278	443	
978	122	
4,705	2,648	
117		
555	525	

10. 교육비 특별회계 세입결산

단위 : 천원

연별 과목별	예 산 ① Budget	징수결정액 mated amount of colle	수 납 액 ② Amount received	불납결손액 Deficit
1996	33,262,936	36,097,383	36,092,372	2,540
1997	46,189,300	46,197,641	46,189,300	3,777
1998	62,372,116	62,803,154	62,785,192	1,912
1999	41,774,925	49,712,209	49,699,412	1,475
2000	**48,764,702**	**48,591,949**	**48,580,723**	**2,463**
지방교육재정교부금	29,953,018	29,953,018	29,953,018	
교육환경개선교부금	6,570,713	6,570,713	6,570,713	
국 고 지 원 금	545,305	545,305	545,305	
비 법 정 전 입 금	-	-	-	
재 산 수 입	117,696	75,225	72,760	
입학금 및 수업료수입	2,535,114	2,388,109	2,386,193	672
사용료 및 수수료수입	17,586	26,008	26,008	-
잡 수 입	62,800	71,101	64,256	1,791
이 월 금	8,962,470	8,962,470	8,962,470	-

자료 : 평택교육청

SETTLED REVENUES OF SPECIAL ACCOUNTS FOR EDUCATION

Unit : 1000won

미 수 납 액 Amount unreceived	증 * 감 ②-① Increase or decrease	
2,470	2,829,436	1996
4,383	4,226,232	1997
16,048	413,076	1998
11,322	347,961	1999
8,763	**183,978**	**2000**
		Subsidies of local education finances
		Subsidies for local education environmental improvement
		Central govenment supporting fund
		Nonlegal transfers of money
2,465	44,936	Property incomes
1,244	148,921	Entrance and school fees
-	8,423	Rents and fees
5,054	1,456	Miscellaneous revenues
-	-	Money carried over from previous year

11. 교육비 특별회계 세출결산

단위 : 천원

연별 과목별	예 산 ① Budget	예산결정후 증감액 ② Increase or decrease			예 산 현 액 Actual budget ①+②
		전년도이월액 Carry-over from previous year	예비비지출결정액 Estimated amount of emergency fund	이용 및 이체 Use and transfer	
1997	41,898,547	4,142,862	-	-	46,041,409
1998	55,690,529	7,102,994	-	-	62,793,523
1999	41,774,925	7,682,856	281,000	106,330	49,632,451
2000	**40,291,345**	**8,473,357**	**-**	**-**	**48,764,702**
유치원	895,364				895,364
초등학교	22,223,419	2,904,270			25,127,689
중학교	16,396,775	5,569,087			21,965,861
지역교육청	775,787				775,788
사학지원비					
시 설 비					
제지출경비					
예 비 비					

자료 : 평택교육청

SETTLED EXPENDITURE OF SPECIAL ACCOUNTS FOR EDUCATION

Unit : 1000 won

지 출 액 Budget amount	다음년도이월액 Carry-over to next year	불 용 액 Unused	
38,262,289	7,102,995	676,130	1997
51,652,669	6,864,531	4,276,323	1998
39,101,744	8,473,356	2,057,351	1999
44,341,317	**3,682,818**	**740,567**	**2000**
883,234		12,130	Expenses for educational boards
22,303,403	2,285,538	538,748	Expenses for educational administration
20,430,162	1,397,280	138,419	Expenses for educational projects
724,518		51,270	Expenses for operating schools
			Money for support to the private schools
			Facility expenses
			Other expenses
			Emergency funds

12. 공 유 재 산

단위 : 천원

연 별 종 별	단 위 unit	총 계 Total		행 정 재 산 Administrative Property	
		수 량 Quantity	평 가 액 Appraised value	수 량 Quantity	평 가 액 Appraised value
1994		-	312,068,357	-	290,081,299
1995		-	340,159,776	-	306,417,015
1996		8,623	358,978,601	7,384	324,688,810
1997		18,536	366,630,253	8,213	333,184,057
1998		20,449	382,608,691	10,098	348,736,505
1999		19,097	406,127,251	8,864	353,173,139
2000		**19,608**	**409,574,900**	**9,166**	**356,589,919**
토 지	필/천㎡	10,050	371,943,317	8,953	319,667,548
건 물	동/㎡	257	35,737,765	205	35,202,287
입목죽	천주/㎡	221	128,374		
공작물	점	7	1,621,451	7	1,621,451
선 박	척/톤	1	23,287	1	23,287
항공기	대				
무체재산권	건		75,346		75,346
유가증권	주	9,072	45,360		
용익물권	건				

자료 : 회계과

PUBLIC PROPERTIES COMMONLY OWNED

Unit : 1,000won

보 존 재 산 Rreserved Property		잡 종 재 산 Miscellaneous Property		
수 량 Quantity	평 가 액 Appraised value	수 량 Quantity	평 가 액 Appraised value	
-	77,077	-	21,910,151	1994
-	313,358	-	33,329,403	1995
6	413,358	1,233	33,876,433	1996
8	428,557	10,315	33,017,639	1997
10	627,499	10,341	33,244,687	1998
11	654,281	10,222	52,299,831	1999
13	**918,656**	**10,429**	**52,066,325**	**2000**
11	645,656	1,086	51,630,113	Land
2	273,000	50	262,478	Building
		221	128,374	Standing tree and bamboo
				Constructure
				Vessels
				Airplanes
				Intangible property
		9,072	45,360	Stocks and bonds
				Real rights

13. 종류별 공유재산(2-1)

단위 : 천㎡, 천원

연 별	총평가액	토지 Land			건물 Buildings		
		필 지	면 적	평 가 액	동	면 적	평 가 액
	Total	Field	Area	Appraisal value	Buildings	Area	Appraisal value
1993	269,491,017	...	4,373	240,506,490	...	124	27,324,035
1994	274,510,706	...	7,375	269,642,918	...	128	3,206,296
1995	340,159,776	...	4,487	300,720,846	...	130	37,710,558
1995	358,998,601	...	4,755	318,038,648	...	133	39,176,737
1997	366,630,253	8,624	4,875	323,169,632	195	152	41,694,675
1998	382,588,242	8,829	5,186	335,842,941	198	152	44,974,441
1999	406,127,251	9,406	5,310	359,170,436	195	152	45,162,488
2000	**409,574,900**	**10,050**	**5,693**	**371,943,317**	**213**	**156**	**35,737,765**

자료 : 회계과

MUNICIPAL PROPERTY OF CITIES & COUNTIES

Unit : 1,000㎡, 1,000won

기계기구 Machinary. Implements		선박 Vessels			항공기 Airplanes		
점 Each	평가액 Appraisal value	척수 Quantity	톤수 Tons	평가액 Appraisal value	대 Each	평가액 Appraisal value	
-	-	1	2	5,700	-	-	1993
-	-	1	2	5,700	-	-	1994
-	-	1	2	5,700	-	-	1995
-	-	1	2	5,700	-	-	1996
-	-	1	2	5,700	-	-	1997
-	-	1	2	5,700	-	-	1998
		2	4	28,987			1999
		1	**2**	**23,287**			**2000**

13. 종류별 공유재산(2-2)

단위 : 천㎡, 천원

연 별	입목죽 Forest and bamboo groves			공 작 물 Construction		무체재산 Imstangible property	
	주수(천주)	면적(㎡) Area	평가액 Appraisal value	점 Piece	평가액 Appraisal value	수량(건) Quantity	평가액 Appraisal value
1993	...	1,643	23,001	7	1,621,451	...	...
1994	...	1,643	23,001	7	1,621,451	...	...
1995	...	1,643	23,001	7	1,621,451	...	...
1996	...	1,643	23,001	7	1,621,451	...	...
1997	250	1,643	23,001	7	1,621,451	387	70,434
1998	250	1,643	23,001	7	1,621,451	414	75,348
1999	250	1,643	23,001	7	1,621,451	415	75,528
2000	**221**	**4,711**	**128,374**	**7**	**1,621,451**	**411**	**75,346**

자료 : 회계과

MUNICIPAL PROPERTY OF CITIES & COUNTIES(Cont'd)

Unit : 1,000㎡, 1,000won

유가증권 Stocks and bands		용익물권 Real rights		기타 Others		
수량(건) Quantity	평가액 Appraisal value	수량(건) Quantity	평가액 Appraisal value	수량(건) Quantity	평가액 Appraisal value	
...	...	...	...	2,068	10,340	1993
...	...	...	...	1,674	11,340	1994
...	...	...	...	3,222	78,220	1995
...	...	...	...	9,444	133,064	1996
9,072	45,360	-	-	-	-	1997
9,072	45,360	-	-	-	-	1998
9,072	45,360					1999
9,072	**45,360**					**2000**

XVI. 소 득

1. 도내 총생산총괄

	단 위	1990	1991	1992	1993	1994
도내총생산량(경상가격)	십억원	27,551.5	34,490.8	38,696.4	44,842.7	51,392.8
(전국대비구성비)	%	(15.6)	(15.9)	(15.8)	(16.6)	(16.6)
경제성장률(불변가격)	%	12.9	16.5	9.1	7.8	8.4
농 림 어 업		-17.3	4.5	15.2	1.3	-1.1
광 공 업		7.4	12.0	6.5	8.0	8.4
(제 조 업)		(7.7)	(11.7)	(6.6)	(8)	(8.6)
전기,가스,수도업		8.4	13.8	32.5	20.7	28.7
건설업		59.1	30.9	3.4	2.5	5.6
서비스업 및 기타 [2]		16.6	23.3	15.2	12.2	12.1
정부및민간비영리서비스생산자		8.5	7.3	8.7	4.1	1.4
생산구조(경상가격)	%					
농 림 어 업		6.3	5.6	5.4	5.1	4.7
광 공 업		49.9	47.9	44.5	44.8	44.7
(제 조 업)		(49.5)	(47.3)	(44)	(44.4)	(44.3)
전기,가스,수도업		1.7	1.6	2.0	2.2	2.6
건설업		12.8	16.2	16.5	14.9	14.3
서비스업 및 기타 [2]		23.6	23.2	25.5	26.7	27.4
정부및민간비영리서비스생산자		5.6	5.5	6.1	6.3	6.3
1인당 도내총생산 [1]	천원	4,613	5,480	5,833	6,417	6,987
	달러	6,516	7,470	7,471	7,994	8,694
인 구	천 명	5,972	6,294	6,634	6,988	7,356
(전국대비구성비)	%	(13.9)	(14.5)	(15.2)	(15.8)	(16.5)

주 : 1) 1인당 도내 총생산=도내 총생산/도내 총인구

2) 도소매· 음식숙박업, 운수· 창고· 통신업, 금융· 보험· 부동산 및 사업서비스업, 사회 및 개인서비스업, 금융귀속서비스료(제공)

자료 : 통계청 『지역내총생산』

INCOME

SUMMARY OF GROSS REGIONAL DOMESTIC PRODUCT

1995	1996	1997	1998	1999	Unit	
60,835.1	68,711.6	78,471.7	82,566.0	**94,445.4**	Billion won	**G.R.D.P**
(17)	(17.2)	(18.2)	(19.4)	**(20.1)**	%	(Composition to whole country)
11.3	8.6	9.2	-1.9	**23.8**	%	**Economic growth rate(at 1995 constant prices)**
-12.0	-1.5	1.5	2.9	**1.2**		Agriculture, forestry & fishing
13.5	8.8	14.4	3.5	**39.0**		Mining and manufacturing
(13.7)	(8.8)	(14.6)	(13.7)	**(39.1)**		(Manufacturing)
17.5	9.0	-3.3	-19.2	**16.9**		Electricity, gas, watersupply
10.2	7.6	4.9	-6.4	**-6.1**		Construction
13.1	10.9	5.7	-8.4	**17.8**		Service [2]
5.6	4.9	6.8	0	**0.8**		**Providers of goverment and private non-profit services**
					%	**Production structure(current)**
3.8	3.4	2.9	2.6	**2.7**		Agri forestry & fishing
45.3	44.7	47.0	51.8	**53.2**		Mining and manufact
(45)	(44.4)	(46.7)	(51.7)	**(53.1)**		**(Manufacturing)**
2.6	2.6	2.4	2.3	**2.1**		**Electricity, gas, water**
14.0	14.1	13.7	11.9	**10.0**		**Electricity, gas, water supply**
27.9	28.7	27.7	25.1	**26.1**		Construction
6.4	6.5	6.4	6.3	**5.9**		**Providers of goverment and private non-profit services**
7,862	8,537	9,379	9518	**10,464**	Thousand won	Per capita G R A P [1]
10,197	10,607	9,861	6804	**8,797**	dollar	
7,738	8,049	8,367	8692	**9,026**	Thousand	Population
(17.2)	(17.7)	(18.2)	(18.7)	**(19.3)**	persons (%)	(Composition to whole country)

2.경제활동별 도내 총생산(경상가격)

단위 : 백만원

연 별	1990	1991	1992	1993	1994
총 생 산 액	**28,161,139**	**35,033,639**	**40,040,039**	**44,842,685**	**51,392,815**
Ⅰ. 산 업	**27,035,132**	**33,693,041**	**38,293,777**	**42,822,410**	**49,147,397**
농 림 어 업	1,784,018	1,956,354	2,178,473	2,275,381	2,414,415
광 업	101,845	195,721	198,534	208,629	198,610
제 조 업	13,946,271	16,582,744	17,635,055	19,902,040	22,790,616
전기가스수도사업	489,786	568,268	811,779	1,007,733	1,319,669
건 설 업	3,606,218	5,677,445	6,593,385	6,689,186	7,347,475
도 소 매 업	2,142,765	2,385,858	2,647,862	2,949,069	3,334,788
음 식 숙 박 업	646,051	814,911	1,074,199	1,337,389	1,292,578
운 수 창 고 업	458,542	591,985	745,280	860,421	1,097,740
통 신 업	426,307	395,381	593,413	701,634	742,639
금 융 및 보 험 업	633,554	850,988	1,094,249	1,351,258	1,801,435
부동산임대사업서비스업	2,004,450	2,617,300	3,396,971	3,972,513	4,830,169
사회 및 개인 서비스업	795,325	1,056,086	1,324,577	1,567,157	1,977,263
Ⅱ. 정부서비스생산자	**1,187,289**	**1,442,053**	**1,802,349**	2,098,348	2,394,906
일반공공행정	622,212	775,557	940,370	1,069,738	1,233,833
사회서비스업 및 기타	565,077	666,496	861,979	1,028,609	1,161,073
Ⅲ. 민간비영리서비스생산자	**399,047**	**496,100**	**630,019**	**707,259**	**852,007**
Ⅳ. 금융귀속서비스	**-460,329**	**-597,555**	**-686,106**	**-785,332**	**-1,001,495**

자료 : 통계청 『시도별 지역내 총생산』

GROSS REGIONAL DOMESTIC PRODUCT BY ECONOMIC ACTIVITY (AT CURRENT PRICES)

Unit : Million won

1995	1996	1997	1998	1999	Composed
60,835,097	**68,711,575**	**78,471,709**	**82,565,975**	**94,445,365**	**Gross regional domestic product**
58,205,774	**65,745,284**	**75,155,678**	**79,131,704**	**90,756,105**	**Ⅰ. Industries**
2,285,977	2,335,017	2,255,612	2,145,575	2,563,774	Agriculture forestry and fishing
185,068	207,600	189,392	146,439	136,217	Mining and quarrying
27,355,029	30,536,994	36,676,905	42,737,341	50,139,549	Manufacturing
1,583,466	1,788,512	1,861,841	1,869,541	2,015,099	Electricity, gas and watersupply
8,537,935	9,672,208	10,750,562	9,828,840	9,430,893	Construction
3,696,441	4,116,823	4,575,514	4,183,574	4,812,093	Wholesale and retail trade
1,478,626	1,622,615	1,782,420	1,382,150	1,624,026	Restaurants and storage
1,200,322	1,317,309	1,535,697	1,589,088	1,893,736	Transport and storage
891,642	1,052,091	1,073,652	1,068,076	1,169,470	Communications
2,274,043	2,801,157	2,954,103	2,880,245	3,994,968	Finance and insurance
6,362,541	7,392,792	8,111,468	8,004,172	9,066,673	Real estate and business services
2,354,684	2,902,166	3,388,512	3,467,845	3,909,607	Community, social and personal services
2,804,513	3,125,657	3,495,988	3,637,845	3,884,854	Ⅱ. Producers of government services
1,438,031	1,597,740	1,800,916	1,859,264	2,040,609	Public administration
1,366,482	1,527,917	1,695,073	1,778,581	1,844,245	Social services and others
1,080,198	**1,328,645**	**1,535,483**	**1,605,388**	**1,651,973**	**Ⅲ.Producers of private non-profit services to households**
-1,255,388	**-1,488,011**	**-1,715,440**	**-1,808,473**	**-1,847,567**	**Ⅳ. Imputed bank service charges**

3.경제활동별 도내 총생산(불변가격)

단위 : 백만원

구 분	1990	1991	1992	1993	1994
총 생 산 액	**36,799,464**	**42,863,420**	**46,774,023**	**50,422,544**	**54,670,070**
Ⅰ. 산 업	**34,380,743**	**40,351,576**	**44,057,158**	**47,649,995**	**52,039,610**
농 림 어 업	2,150,881	2,248,742	2,590,836	2,625,520	2,596,582
광 업	131,175	207,725	208,487	222,446	200,393
제 조 업	17,230,571	19,245,558	20,515,971	22,157,229	24,066,496
전기가스수도사업	575,037	654,271	867,164	1,046,803	1,347,247
건 설 업	5,294,180	6,929,544	7,162,148	7,337,814	7,748,530
도 소 매 업	2,357,988	2,576,790	2,747,165	3,082,108	3,411,882
음 식 숙 박 업	953,111	1,028,831	1,164,213	1,408,051	1,343,749
운 수 창 고 업	690,766	794,662	930,981	956,972	1,198,245
통 신 업	406,271	391,738	581,228	708,716	750,930
금 융 및 보 험 업	768,022	984,244	1,263,124	1,497,648	1,902,411
부동산임대사업서비스업	2,752,897	3,999,352	4,511,086	4,883,406	5,396,434
사회 및 개인 서비스업	1,051,844	1,290,119	1,514,755	1,723,282	2,076,711
Ⅱ.정부서비스생산자	**2,297,045**	**2,439,736**	**2,619,564**	**2,748,431**	**2,722,348**
일반공공행정	1,203,274	1,311,869	1,366,549	1,400,963	1,402,493
사회서비스업 및 기타	1,093,771	1,127,867	1,253,015	1,347,469	1,319,855
Ⅲ.민간비영리서비스생산자	**688,584**	**764,524**	**863,900**	**878,669**	**956,798**
Ⅳ.금융귀속서비스	**-566,908**	**-692,416**	**-766,599**	**-854,551**	**-1,048,686**

자료 : 통계청 『지역내 총생산』

GROSS REGIONAL DOMESTIC PRODUCT BY ECONOMIC ACTIVTY

(AT 1995 CONSTANT PRICES)

Unit : Million won

1995	1996	1997	1998	1999	Composed
60,835,097	**66,049,151**	**72,138,048**	**70,721,248**	**87,528,403**	**Gross regional domestic product**
58,205,774	**63,413,748**	**69,381,369**	**67,950,646**	**84,715,006**	**I . Industries**
2,285,977	2,251,858	2,285,643	2,351,661	2,380,151	Agriculture forestry and fishing
185,068	205,155	184,080	132,099	124,450	Mining and quarrying
27,355,029	29,759,753	34,093,194	35,338,858	49,173,550	Manufacturing
1,583,466	1,725,996	1,669,588	1,348,642	1,503,528	Electricity, gas and watersupply
8,537,935	9,182,729	9,636,786	9,020,124	8,469,433	Construction
3,696,441	3,967,928	4,216,748	3,718,253	4,045,466	Wholesale and retail trade
1,478,626	1,545,877	1,640,055	1,251,948	1,402,144	Restaurants and storage
1,200,322	1,313,707	1,458,534	1,298,528	1,598,042	Transport and storage
891,642	1,055,385	1,099,073	1,077,248	1,186,163	Communications
2,274,043	2,674,403	2,708,662	2,498,863	3,382,654	Finance and insurance
6,362,541	7,023,387	7,402,985	7,080,371	8,154,740	Real estate and business services
2,354,684	2,707,570	2,986,021	2,898,645	3,294,685	Community, social and personal services
2,804,513	**2,883,611**	**3,076,673**	**3,059,861**	**3,095,361**	**II . Producers of government services**
1,438,031	1,474,042	1,584,922	1,563,861	1,625,936	Public administration
1,366,482	1,409,569	1,491,751	1,496,000	1,469,425	Social services and others
1,080,198	**1,190,874**	**1,275,763**	**1,294,748**	**1,293,114**	**III .Producers of private non-profit services to households**
-1,255,388	**-1,439,082**	**-1,595,757**	**-1,583,602**	**-1,578,078**	**IV. Imputed bank service charges**

XVII. 공공행정 및 사법

1. 공무원총괄

단위 : 명

연별 실국.과별	합 계 Total	정무직 Political Affairs	별정직 Specific Services	특정직 (소방직) Fire-fighters	일반직						
					계 Total	1급 1st grade	2급 2nd grade	3급 3rd grade	4급 4th grade	5급 5th grade	6급 6th grade
1993	1,268	-	74		1,194	-	-	2	8	74	280
1994	1,282	-	51		1,231	-	-	2	10	94	282
1995	1,260	1	40		1,219	-	-	1	12	89	284
1996	1,268	1	44		1,223	-	-	1	12	89	284
1997	1,294	1	44		1,249	-	-	1	12	90	287
1998	1,409	-	42	-	1,097	-	-	1	9	70	230
1999	1,405	1	38	-	1,113	-	-	1	9	64	241
2000	**1,388**	**1**	**24**	**-**	**1,141**	**-**	**-**	**1**	**9**	**70**	**258**
의회사무국	20				11				1	2	3
본 청	506	1	9		407			1	5	22	111
직속 기관	174		12		145				1	7	17
사 업 소	139				83					5	19
출 장 소	221	3			178				2	12	53
읍 면 동	328				317					22	55

자료 : 총무과

PUBLIC ADMINISTRATION & JUSTICE
SUMMARY OF GOVERNMENT EMPLOYEES(AUTHORIZED)

Unit : Person

General government employees							기능직	고용직	전문직	
7급 7th grade	8급 8th grade	9급 9th grade	연구관 Research officers	연구사 Re-searchers	지도관 Advising officers	지도사 Advisors	Techni-cians	Temporary	Pro-fessional	
348	291	140	-	-	4	47	322	25	-	1993
367	285	140	-	-	4	47	351	24	-	1994
375	277	130	-	-	4	47	335	24	-	1995
376	280	130	-	-	4	47	339	21	-	1996
385	287	136	-	-	4	47	331	17	-	1997
358	260	125	-	-	4	40	257	12	-	1998
364	271	121	-	-	4	38	241	12	-	1999
373	**258**	**130**	**-**	**-**	**4**	**38**	**210**	**12**	**-**	**2000**
4	1						9			Assembly Affairs Office
147	84	37					77	12		Government Employees of City
24	35	19			4	38	17			Directly Connected
33	17	9					56			Project Agencies
63	41	7					40			Branch Office
102	80	58					11			Eup, Myon, Dong

2. 본청 공무원

단위 : 명

연 별 실국.과별	합 계 Total	정무직 (선거직) Political Affairs	별정직 Specific Services	특정직 (소방직) Fire-fighters	일 반 직						
					계 Total	1급 1st grade	2급 2nd grade	3급 3rd grade	4급 4th grade	5급 5th grade	6급 6th grade
1993	713	-	30	-	683	-	-	-	4	57	178
1994	739	-	29	-	710	-	-	-	6	50	182
1995	420	1	23	-	396	-	-	-	7	33	101
1996	430	1	23	-	406	-	-	1	7	33	104
1997	350	1	10	-	339	-	-	1	6	27	89
1998	555	1	9	-	406	-	-	1	5	23	92
1999	542	1	9	-	421	-	-	1	5	22	101
2000	**506**	**1**	**13**	**-**	**403**	**-**	**-**	**1**	**5**	**22**	**110**
기획감사담당관실	34				30				1	1	8
세정과	32				31					1	7
문화관광과	22				18					1	7
정보통계과	17				12					1	3
총무과	46	1	1		34			1	1	1	10
회계과	35				16					1	4
민원종합처리과	32		1		22					1	5
민방위재난관리과	20				16					1	4
항만물류과	15				14				1	1	5
사회과	21		4		16				1	1	5
가정복지과	27		6		9					1	3
청소과	13				13					1	4
환경보호과	20				18					1	4
공원녹지과	11				10					1	3
지역경제과	13				13					1	4
공업과	15				13					1	5
농축산과	30		1		29					1	8
하수과	17				14					1	4
건설과	25				21			1		1	6
도시과	21				19					1	4
건축과	24				23					1	4
교통행정과	16				12					1	3

자료 : 총무과

GOVERNMENT EMPLOYEES OF CITY

Unit : Person

General goverment employees							기능직	고용직	전문직	
7급 7th grade	8급 8th grade	9급 9th grade	연구관 Research officers	연구사 Re-searchers	지도관 Advising officers	지도사 Advisors	Techni-cians	Temporary	Pro-fessional	
204	173	67	-	-	-	-	218	25	-	1993
224	179	69	-	-	-	-	217	24	-	1994
120	98	37	-	-	-	-	174	24	-	1995
121	103	37	-	-	-	-	147	19	-	1996
115	77	24	-	-	-	-	133	15	-	1997
143	94	47	-	-	-	-	107	12	-	1998
149	101	43	-	-	-	-	102	12	-	1999
144	**84**	**37**	**-**	**-**	**-**	**-**	**77**	**12**	**-**	**2000**
11	6	3					4			
10	9	4					1			
6	3	1					4			
4	4	-					5			
11	8	2					10			
7	2	2					19			
11	3	2					9			
6	3	2					4			
5	2	-					1			
3	5	1					1			
2	-	3						12		
5	2	1								
8	4	1					2			
4	1	1					1			
6	2	-					-			
3	2	2					2			
10	7	3					-			
5	4	-					3			
4	5	4					4			
7	5	2					2			
11	6	1					1			
5	1	2					4			

3. 시의회 사무국 및 사업소,출장소 공무원

단위 : 명

연별 기관별	합 계 Total	별정직 Specific Services	소방직 Fire-fighters	일 반 직							
				소 계 Total	1급 1st grade	2급 2nd grade	3급 3rd grade	4급 4th grade	5급 5th grade	6급 6th grade	7급 7th grade
1993	123	-	-	109	-	-	-	3	16	27	42
1994	109	-	-	378	-	-	-	3	16	25	39
1995	378	-	-	424	-	-	-	5	32	91	133
1996	534	5	-	516	-	-	-	5	32	88	133
1997	534	18	-	516	-	-	-	6	39	106	147
1998	524	17	-	339	-	-	-	4	25	87	113
1999	543	14	-	402	-	-	-	4	25	88	122
2000	**554**	**28**	**-**	**361**	**-**	**-**	**-**	**3**	**23**	**91**	**120**
의회사무국	20	2		9						3	4
보건소	122	11		101				1	7	17	23
농업기술센타	52	1		2							1
수도사업소	47	2		27					1	7	11
공영개발사업소	23			23					1	4	8
문예회관	17	-		8					1	3	3
운동장	17	-		5					1	1	2
여성회관	12	5		3						1	1
시립도서관	11	-		6						1	3
차량등록사업소	12	-		4						1	1
송탄출장소	151	7		117				1	8	36	46
안중출장소	70	-		56				1	4	17	17

자료 : 총무과

GOVERNMENT EMPLOYEES OF ASSEMBLY AND AGENCIES

Unit : Person

General government employees						기능직	고용직	전문직	
8급 8th grade	9급 9th grade	연구관 Research officers	연구사 Re- searchers	지도관 Advising officers	지도사 Advisors	Techni- cians	Temporary	Pro- fessional	
30	5	-	-	-	-	50	-	-	1993
24	2	-	-	-	-	69	-	-	1994
93	24	-	-	-	-	96	-	-	1995
91	24	-	-	4	47	130	2	2	1996
124	43	-	-	4	47	133	2	2	1997
86	-	-	-	4	40	124	-	-	1998
93	29	-	-	4	38	128	-	-	1999
92	**37**	**-**	**-**	**4**	**38**	**122**	**-**	**-**	**2000**
1						9			
34	19					10			
1				4	38	7			
7	1					18			
5	5								
1						9			
	1					12			
	2					4			
1	1					5			
1	1					8			
27	4					26			
14	3					14			

4. 읍· 면· 동 공무원

단위 : 명

연 별 읍면동별	합 계 Total	일 반 직			
		계 Total	5급 5th grade	6급 6th grade	7급 7th grade
1993	422	325	1	73	101
1994	439	353	28	73	103
1995	475	393	24	92	122
1996	472	393	24	92	122
1997	475	394	24	92	123
1998	350	308	22	51	101
1999	320	308	22	55	102
2000	**328**	**317**	**22**	**55**	**102**
팽성읍	36	34	1	7	6
진위면	21	20	1	5	6
서탄면	17	16	1	4	4
고덕면	19	18	1	4	7
오성면	18	17	1	4	4
청북면	18	17	1	4	4
포승면	20	19	1	5	6
현덕면	18	17	1	4	4
안중면	20	19	1	5	5
중앙동	13	13	1	1	6
서정동	13	13	1	1	6
송탄동	10	10	1	1	4
지산동	9	9	1	1	3
송북동	12	11	1	1	4
신장1동	8	8	1	1	3
신장2동	9	9	1	1	3
신평동	12	12	1	1	5
원평동	10	10	1	1	4
통복동	8	8	1	1	3
비전1동	11	11	1	1	5
비전2동	14	14	1	1	5
세교동	12	12	1	1	5

자료 : 총무과

GOVERNMENT EMPLOYEES OF EUP· MYON· DONG

Unit : Person

General government employees			별정직	기능직	고용직	
8급	9급	지도사				
8th grade	9th grade	Advisors	Specific Services	Techni-cians	Temporary	
85	65	...	44	53	-	1993
82	67	...	22	64	-	1994
86	69	...	17	65	-	1995
86	69	...	17	62	-	1996
86	69	...	16	65	-	1997
80	54	-	16	26	-	1998
80	49	-	1	11	-	1999
80	**58**	**-**	**-**	**11**	**-**	**2000**
11	9			2		Paengseong-eup
6	2			1		Jinwi-myeon
3	4			1		Seotan-myeon
3	3			1		Godeok-myeon
4	4			1		Oseong-myeon
6	2			1		Cheongbuk-myeon
5	2			1		Poseung-myeon
4	4			1		Hyeondeok-myeon
4	4			1		Anjung-myeon
3	2					Jungang-dong
3	2					Seojeong-dong
2	2					Songtan-dong
2	2					Jisan-dong
3	2			1		Songbuk-dong
3	-					Sinjang 1(il)-dong
3	1					Sinjang 2(i)-dong
3	2					Sinpyeong-dong
2	2					Wonpyeong-dong
1	2					Tongbok-dong
3	1					Bijeon 1(il)-dong
3	4					Bijeon 2(i)-dong
3	2					Segyo-dong

5. 소 방 공 무 원

단위 : 명

연별 소방서별	합계[1] Total	소방직 Fire-fighters positions								
		소계		소 방 감 Deputy fire marshal	소 방 정 Fire chief	소 방 령 Assitant fire chief	소방경 Fire captain	소방위 Fire lieutenant	소방장 Fire sergeant	소방교 Senior fire fighter
		본부등	소방서							
1993	197	...	...	-	-	2	4	16	26	57
1994	219	...	...	-	-	2	4	18	28	66
1995	199	...	...	-	1	1	4	16	27	55
1996	224	...	...	-	2	2	7	17	28	64
1997	222	...	...	-	2	2	7	17	28	64
1998	220	-	218	-	2	2	7	17	28	63
1999	227	-	225	-	2	2	7	18	30	68
2000	**221**	**-**	**219**	**-**	**2**	**2**	**7**	**19**	**31**	**65**
평 택	114		113		1	2	5	7	17	33
송 탄	107		106		1		2	12	14	32

주 : 1)전문직,의용소방원 제외, '94년까지는 현원, '95년부터는 총정원기준임
자료 : 평택소방서,송탄소방서

FIRE-FIGHTING OFFICIALS

Unit : Person

소방사 Fire fighter	기능직 Technicians 계 total	본부등 Head quarters	소방서 fire station	고용직 Temporary	별정직 Specific Services	전문직 Pro-fessional	의용소방원 Volunteer Fireman 계 Total	남 Male	여 Female	
90	2	...	...	-	-	-	...	...	...	1993
97	4	...	...	-	-	-	...	...	...	1994
86	8	...	...	1	-	-	...	...	...	1995
102	2	...	...	-	-	-	618	482	136	1996
100	2	...	...	-	-	-	650	500	150	1997
99	2	-	2	-	-	-	650	500	150	1998
98	2	-	2	-	-	-	800	650	150	1999
93	**2**	**-**	**2**	**-**	**-**	**-**	**650**	**500**	**150**	**2000**
48	1		1	-	-	-	360	260	100	PyeongTaek
45	1		1	-	-	-	290	240	50	Songtan

6. 퇴직사유별 공무원

단위 : 명

연 별	합 계 Total	정무직 Political Affairs	별정직 Specific Services	소방직 Fire-fighters	일반직 계 Total	1급 1st grade	2급 2nd grade	3급 3rd grade	4급 4th grade	5급 5th grade	6급 6th grade
1993	42	-	7	-	23	-	-	-	-	6	8
1994	50	-	1	-	37	-	-	-	-	6	12
1995	54	-	11	-	21	-	-	-	-	4	3
1996	37	-	5	-	14	-	-	-	2	1	3
1997	43	-	-	-	36	-	-	-	3	1	8
1998	109	-	10	-	72	-	-	-	4	7	38
1999	75	-	4	-	51	-	-	-	7	4	12
2000	**78**	**-**	**6**	**-**	**58**	**-**	**-**	**-**	**5**	**8**	**18**
의원면직	35		6		22					1	1
정년퇴직	7				3						2
명예퇴직	36				33				5	7	15
사 망											
직 권											

자료 : 총무과

7. 공무원 훈련자

단위 : 명

연 별	합 계 Total	행 정 Adm.	농 업 Agri-culture	건 축 Arch-itecture	토 목 Civil engin-eering	보 건 Health	임 업 Fore-stry	수 의 Veteri-nary	축 산 Live-stock
1994	615	258	14	19	75	46	6	-	8
1995	497	197	12	11	35	54	3	2	3
1996	330	134	13	13	35	18	10	-	4
1997	262	120	15	2	24	46	10	-	5
1998	321	145	13	1	21	27	5	-	3
1999	347	149	11	3	28	25	3		2
2000	**462**	**212**	**7**	**10**	**20**	**27**	**6**	**-**	**3**

자료 : 총무과

GOVERNMENT EMPLOYEES BY CAUSE OF RETIREMENT

Unit : Person

General government employees					기능직	고용직	전문직	
7급	8급	9급	연구	지도				
7th grade	8th grade	9th grade	Re-searchers	Advisors	Techni-cians	Temporary	Pro-fessional	
-	-	9	-	-	12	-	-	1993
2	5	12	-	-	12	-	-	1994
4	5	5	-	-	20	2	-	1995
2	3	3	-	-	15	3	-	1996
4	5	10	-	5	7	-	-	1997
17	-	3	-	3	25	1	1	1998
12	6	8	-	2	20	-	-	1999
10	**6**	**7**	**-**	**4**	**13**	**-**	**1**	**2000**
6	6	7		1	6		1	Discharge By Request
-				1	4			Rightful Retirement
4				2	3			Honorary Retirement
								Death
								Discharge By Authority

GOVERNMENT EMPLOYEES TRAINING BY COURSE

Unit : Person

전기	지 적	기 계	간 호	화 공	세 무	전산	환경	소방	기타	
Elec-tricity	Land survey	Machi-nery	Nurse	Che-mical	Tax	E.D.P.S	Envir-onment	Fire fighting	Other	
	7	6	9	3	18	...	...	-	146	1994
	8	17	13	7	5	...	...	-	130	1995
	5	4	7	5	8	...	...	-	74	1996
	-	1	5	-	6	16	12	-	76	1997
	2	-	2	-	8	12	12	-	70	1998
	5	1	3	3	12	14	10		78	1999
3	**10**	**1**	**10**	**7**	**11**	**12**	**7**		**116**	**2000**

8. 관내관공서 및 주요기관(2-1)

단위 : 개소

연 별	총 계 Grand Total	지방행정관서 Local administrative							
		시·도 Si Province	시군구 Si. Gun Gu	읍면동 Eup, myon dong	직속 기관	출장소Branch office			사업소
						도 Province	시군 Si. Gun	읍면 Eup myon	도 Province
1993	130	-	4	23	-	-	-	2	-
1994	139	-	4	23	-	-	-	2	-
1995	153	-	1	23	-	-	-	2	-
1996	164	-	1	23	-	-	2	2	-
1997	164	-	1	23	2	-	2	2	-
1998	159	-	1	22	2	-	2	-	-
1999	160		1	22	2	-	2	-	-
2000	**164**		**1**	**22**	**2**		**2**		

자료 : 총무과

NUMBER OF GOVERNMENT & PUBLIC OFFICE & MAJOR AGENCIES

Unit : Place

Agency 시군 Si. Gun	경찰·소방관서 Police & Fire station							법원 검찰관서	
	경찰청 Police office	경찰서 Police station	지파출소 Police branch	소방본부 Fire head- quarters	소방서 Fire station	소방파출소 Fire station branch	의용소방대 Volunteer firemen	법원(지원) Court branch	
7	-	2	16	-	5	4	12	-	1993
11	-	1	16	-	2	7	12	-	1994
12	-	1	16	-	2	7	18	-	1995
12	-	1	16	-	2	8	18	1	1996
9	-	1	15	-	2	8	17	1	1997
6	-	1	15	-	2	8	17	1	1998
5	-	1	16	-	2	8	17	1	1999
7		1	16		2	8	17	1	2000

8. 관내관공서 및 주요기관(2-2)

단위 : 개소

연 별	Court & Prosecutions administrat			보훈청	교육청	우체국	세무서	농수산물	기타	전화국[1]
	등기소	검찰(지청)	교도소	Patriotic		관서		검사소	(중앙)	Tele-
		Prosecution		&	Educational	Post	Tax	Agricultural product inspecting office	직속기관	phone
	Registry	branch	Prison	Veteran	office	office	office		Others	Office
1993	1	-	-	3	14	1	1	3	2	
1994	1	-	-	2	15	1	1	6	2	
1995	1	-	-	1	21	1	1	6	2	
1996	1	1	-	1	19	1	1	6	2	
1997	1	1	-	1	24	1	1	6	2	
1998	-	1	1	1	25	1	1	6	2	
1999	1	1		1	25	1	1	8	1	
2000	1	1		1	26	1	1	8	2	

자료 : 총무과

주 : 1)일반국, 분국, 별정국, 군우국, 분실, 우편취급소 포함
2)'97년부터 종합일간신문사만 수록함

NUMBER OF GOVERNMENT & PUBLIC OFFICES & MAJOR AGENCIES(Cont'd)

Unit : Place

전매 관서	방송사 Broad-casting station	신문사[2] Newspaper company	협동조합 Cooperation Association							
			농 업 Agriculture	원 예 Garde-ning	축 산 Live-stock	수산업 Fishery	농지개량 Agricultural land improvement	산 림 Forest	기 타 Other	
-	-	3	18	1	4	-	3	1	-	1993
-	-	3	20	1	5	-	3	1	-	1994
-	-	3	24	1	7	-	2	1	-	1995
-	-	2	29	3	8	1	2	1	-	1996
-	-	1	29	1	8	2	2	1	-	1997
1	-	-	29	1	8	2	2	1	-	1998
1	1		29	1	8	2	2	1	-	1999
1			**29**	**1**	**8**	**2**	**2**	**1**	**-**	**2000**

9. 민원서류처리

단위 : 건

연 별	계 Total	인 허 가 Licenses issued	증 명 발 급 Certificates issued
1993	1,582,762	7,590	1,481,602
1994	1,659,149	10,565	1,567,233
1995	1,268,696	5,021	1,192,601
1996	1,561,884	6,627	1,518,151
1997	1,759,058	8,546	1,706,393
1998	1,550,080	6,370	1,394,808
1999	1,711,931	6,859	1,572,351
2000	**1,640,942**	**4,459**	**1,535,274**

자료 : 민원종합처리과

HANDLING OF CIVIL REQUEST DOCUMENTS

Unit : Case

각 종 신 고 Various reports	진정·소원 Petitions & appeals	기 타 민 원 Others	
60,645	2,598	30,327	1993
39,713	1,293	40,345	1994
52,715	18,157	202	1995
27,708	701	8,697	1996
32,195	1,062	10,862	1997
132,515	1,156	15,231	1998
108,597	1,286	22,838	1999
27,920	**857**	**72,432**	**2000**

10. 여 권 발 급[1)]

단위 : 건

연별 월별	합계 Total	성 별 남 Male	성 별 여 Femaie	목적별 By purpose 외교관 Diplomatic	관용 Official	거주 Residence	일반 General	여행증명 Travel certification	기 간 별 1년단기 1 year (single)	기 간 별 1년복수 1 year (multiple)
1997	3,029	1,549	1,480	-	-	-	3,029	-	324	-
1998	1,864	980	884	-	-	-	1,864	-	147	-
1999	2,751	1,438	1,313				2,751		436	
2000	**3,330**	**1,698**	**1,632**	**-**	**-**	**-**	**3,330**	**-**	**593**	**-**
1	225	119	106				225		40	
2	216	110	106				216		36	
3	288	171	117				288		61	
4	180	70	110				180		33	
5	269	134	135				269		45	
6	327	169	158				327		53	
7	289	145	144				289		48	
8	245	138	107				245		46	
9	237	123	114				237		41	
10	357	164	193				357		62	
11	365	186	179				365		61	
12	332	169	163				332		67	

주 1) 경기도청에서 발급한 기준(신청자 거주지 무관)임 또한 외교관, 관용, 거주여권은 도청에서 발급하지 않음

자료 : 민원종합처리과

PASSPORT ISSUES

Unit : Person

By period		연령별 By Age-group							
3년복수 3 year (multiple)	5년복수 5 year (multiple)	20이하 Below 20 years old	21～30세 21～30	31～40세 31～40	41～50세 41～50	51～60세 51～60	61～70세 61～70	71이상 over 71 years old	
-	2,705	...	...	...	...	...	...	...	1997
-	1,717	...	...	...	...	...	...	...	1998
	2,315	...	...	...	...	...	...	...	1999
-	**2,737**	-	-	-	-	-	-	-	**2000**
	185	...	...	...	...	...	...	...	Jan
	180	...	...	...	...	...	...	...	Feb
	227	...	...	...	...	...	...	...	Mar
	147	...	...	...	...	...	...	...	Apr
	224	...	...	...	...	...	...	...	May
	274	...	...	...	...	...	...	...	Jun
	241	...	...	...	...	...	...	...	Jul
	199	...	...	...	...	...	...	...	Aug
	196	...	...	...	...	...	...	...	Sep
	295	...	...	...	...	...	...	...	Oct
	304	...	...	...	...	...	...	...	Nov
	265	...	...	...	...	...	...	...	Dec

11. 범죄발생 및 검거

단위 : 건

연 별	계 Total		강 력 범 Felony offenses		절 도 범 Thefts		폭 력 범 Violent offenses	
	발 생 Cases	검 거 Arrest	발 생 Cases	검 거 Arrest	발 생 Cases	검 거 Arrest	발 생 Cases	검 거 Arrest
1993	9,063	8,705	61	61	342	203	1,001	997
1994	10,081	8,678	110	97	485	217	1,165	1,070
1995	10,279	9,061	112	108	531	276	1,238	1,125
1996	11,283	9,810	101	100	600	275	1,269	1,166
1997	13,803	12,062	101	85	631	279	1,303	1,184
1998	13,420	11,517	118	87	826	327	1,380	1,246
1999	12,931	12,024	111	89	708	604	1,416	1,344
2000	**12,531**	**10,928**	**104**	**83**	**1,047**	**262**	**1,786**	**1,578**

자료 : 평택경찰서,경기지방경찰청

12. 연령별 피의자

단위 : 명

연 별	합계 Total	14세미만 Under 14 years old	14～19세 14～19	20 ～25세 20 ～25	26～30세 26～30	31～35세 31～35세	36～40세 36～40
1995	10,582	5	803	1,454	1,994	2,048	1,734
1996	11,458	2	870	1,617	1,990	1,986	1,950
1997	13,927	8	1,369	1,902	2,453	2,395	2,334
1998	13,563	6	1,031	1,631	2,329	2,285	2,414
1999	14,060	5	1,019	1,615	2,184	2,376	2,522
2000	**13,794**	**4**	**1,036**	**1,679**	**2,078**	**2,243**	**2,396**

자료 : 평택경찰서, 경기지방경찰청
주 : 1) '95이전까지는 61세 이상임.

CRIMINAL OFFENSES AND ARRESTS

Unit : Case

지 능 범 Intellectual offences		기 타 형 사 범 Other criminal offences		특 별 법 범 Special other them criminal code		
발 생 Cases	검 거 Arrest	발 생 Cases	검 거 Arrest	발 생 Cases	검 거 Arrest	
902	854	2,841	2,798	3,916	3,792	1993
1,420	948	345	285	6,556	6,061	1994
1,695	1,254	6,703	6,298	-	-	1995
2,006	1,479	400	339	6,907	6,451	1996
1,975	1,326	414	314	9,379	8,874	1997
2,390	1,643	465	385	8,241	7,829	1998
2,203	1,925	429	392	8,064	7,670	1999
1,308	**1,233**	**468**	**423**	**7,818**	**7,349**	**2000**

SUSPECTS BY AGE GROUP

Unit : Person

41～50세 41～50	51～60세 51～60	61～70세[1)] 61～70	71세이상 Years old and over	미 상 Age Unknown	
1,654	717	173	-	-	1995
1,983	837	197	26	-	1996
2,368	855	199	42	2	1997
2,650	932	239	44	2	1998
2,892	1,074	311	61	1	1999
2,988	**1,012**	**298**	**59**	**1**	**2000**

13. 학력별 피의자

단위 : 명

연 별	계 Total	대학교 College and university			고등학교 High school		
		졸 업 Graduation	중 퇴 Drop-out	재 학 In school	졸 업 Graduation	중 퇴 Drop-out	재 학 In school
1995	10,582	915	182	106	5,301	428	254
1996	11,458	939	166	108	6,011	582	248
1997	13,927	1,258	192	185	6,771	738	456
1998	13,563	1,271	226	178	6,609	741	297
1999	14,060	1,281	256	228	7,190	849	250
2000	**13,794**	**1,417**	**260**	**244**	**6,678**	**920**	**268**

자료 : 평택경찰서, 경기지방경찰청

14. 소 년 범 죄

단위 : 건

연 별	총 계 Total	강 력 범 Felony offenses	절 도 범 Thefts	폭 력 범 Violent offenses
1994	655	45	112	251
1995	808	74	138	318
1996	1,165	49	248	363
1997	1,377	37	163	491
1998	1,037	44	205	315
1999	1,025	48	154	281
2000	**1,040**	**33**	**163**	**369**

자료 : 경기지방경찰청

SUSPECTS BY EDUCATION BACKGROUND

Unit : Person

중학교 Middle school			초등학교 Elementary school			불취학	기 타	
졸 업	중 퇴	재 학	졸 업	중 퇴	재 학			
Graduation	Drop-out	In school	Graduation	Drop-out	In school	Never attending	Others	
1,547	325	110	1,095	148	2	134	35	1995
1,513	361	107	1,083	163	6	149	22	1996
1,743	544	151	1,386	208	6	203	86	1997
1,757	514	103	1,372	218	2	183	92	1998
1,668	506	65	1,313	219	2	195	38	1999
1,726	**625**	**93**	**1,149**	**167**	**2**	**212**	**33**	**2000**

JUVENILE DELINQUENCY

Unit : Case

지 능 범	마 약 범	특 별 범	기 타	
Intellectual offences	Narcotic offences	Special other them criminal code	Others	
21	-	216	10	1994
23	-	255	-	1995
36	-	459	10	1996
31	2	640	13	1997
39	0	420	14	1998
42	4	493	3	1999
40	**0**	**418**	**17**	**2000**

15. 외 국 인 범 죄

단위 : 건

연별	계 Total	폭 력 범 Violent offenses	업무상과실치사상범 Careless offences	경 범 Minor offences	기타형사범 Other criminal offences
1993	21	2	-	-	2
1994	26	1	-	-	-
1995	...	...	...	...	...
1996	14	1	-	-	1
1997	66	2	-	-	-
1998	14	12	0	0	0
1999	120	37			
2000	**42**	**7**	**0**	**0**	**1**

자료 : 평택경찰서, 경기지방경찰청

16. 화 재 발 생

단위 : 건, 천원, 명

연 별	발 생 Number of fire incidents				소 실 Burnt-down		
	계 Total	실 화 Accident	방 화 Arson	기 타 Others	동 수 No. of buildings	이재가구수 No. of households	면 적(㎡) Area
1993	157	131	20	6	93	2	10,862
1994	180	165	12	3	103	-	3,830
1995	302	232	38	32	183	-	31,909
1996	318	263	25	30	171	1	16,335
1997	376	322	35	19	220	13	25,704
1998	315	188	20	107	185	5	12,213
1999	307	195	34	78	169	9	11,362
2000	**329**	**250**	**43**	**36**	**217**	**11**	**6,024**
평택	203	162	18	23	119	8	3,807
송탄	126	88	25	13	98	3	2,217

자료 : 평택,송탄소방서

CRIMINAL OFFENCE BY FOREIGNERS

Unit : Case

경 제 사 범	마 약 사 범	정 보 사 범	기타	
Economic offences	Narcotic offences	Intelligence offences	Others	
-	-	-	17	1993
-	-	-	25	1994
...	...	...	...	1995
-	-	-	12	1996
-	-	-	64	1997
0	0	0	2	1998
			83	1999
			34	**2000**

FIRE INCIDENTS

Unit : Case, Thousand, Person

피 해 액 Amount of property damaged			인명피해 Casualties			이재민수	구조인원	
계	부동산	동 산	계	사 망	화 상			
Total	Immovable	Movable	Total	Death	Injury	No. of victims	No. of the relived	
1,945,695	688,685	1,257,010	10	2	8	5	14	1993
642,115	67,234	574,881	14	2	12	1	-	1994
1,419,678	917,544	502,134	22	6	16	-	-	1995
1,043,073	335,444	707,629	18	6	12	20	-	1996
1,767,410	612,230	1,155,180	19	3	16	41	1	1997
1,382,100	440,260	941,840	27	6	21	18	0	1998
1,127,220	385,870	741,350	23	9	14	26	2	1999
1,293,567	**446,329**	**847,238**	**22**	**6**	**16**	**26**	**13**	**2000**
612,357	256,099	356,258	9	3	6	17	13	
681,210	190,230	490,980	13	3	10	9		

17. 원인별 화재발생

단위 : 건

연 별	계 Total	전 기 Electricity	유 류 Oil	가 스 Gas	화공약품 Chemicals	난 로 Stoves	아궁이 Kitchen furnace
1993	157	62	2	-	-	5	3
1994	180	81	3	2	-	2	3
1995	302	104	3	5	-	6	4
1996	318	78	-	1	-	5	5
1997	376	116	1	1	-	7	4
1998	315	103	2	7	0	5	2
1999	307	93	1	8	0	12	4
2000	**329**	**85**	**0**	**5**	**0**	**3**	**5**
평택	203	58	0	3	0	2	5
송탄	126	27		2		1	

자료 : 평택,송탄소방서

18. 장소별 화재발생

단위 : 건

연별	계 Total	주 택 Housing	사업장 Workplaces	점 포 Shops	학 교 Schools	공 장 Factories	창 고 Warehouses
1993	157	45	2	10	-	13	4
1994	180	42	6	9	1	19	7
1995	302	85	3	9	1	32	7
1996	318	82	10	6	-	26	14
1997	376	83	9	12	-	18	14
1998	315	75	1	13	2	24	11
1999	307	83	1	5	-	30	8
2000	**329**	**69**	**2**	**31**	**2**	**28**	**8**
평택	175	44		23	2	12	6
송탄	154	25	2	8		16	2

자료 : 평택 , 송탄소방서

FIRE INCIDENTS BY CAUSE

Unit : Case

담 배	성냥,양초	불 티	불장난	방 화	기 타	
Smoking	Match, candle	Sparks	Playing with fire	Arson	Others	
11	3	15	7	19	30	1993
18	-	10	22	12	27	1994
20	-	16	19	38	87	1995
32	1	34	20	23	119	1996
22	1	35	25	35	129	1997
22	0	19	28	20	107	1998
18	2	27	30	34	78	1999
32	**2**	**22**	**19**	**43**	**113**	**2000**
20	2	13	5	18	77	
12		9	14	25	36	

FIRE INCIDENTS BY PLACE

Unit : Case

병 원	시 장	아 파 트	호텔,여관	음 식 점	차 량	기 타	
Hospitals	Markets	Apartments	Hotel & inns	Restaurants	Vehicles	Others	
1	-	3	2	2	37	38	1993
-	-	10	1	15	31	39	1994
-	2	6	1	14	59	83	1995
1	-	9	4	10	53	103	1996
-	-	19	1	5	97	118	1997
-	1	10	-	10	67	101	1998
-	-	10	5	7	68	90	1999
-	**-**	**21**	**4**	**7**	**53**	**104**	**2000**
-	-	11	2	5	31	49	
		10	2	2	22	55	

19. 소 방 장 비(2-1)

단위 : 대

연별 소방서별	합 계 Total	고 가 차 Aerial ladder truck						굴절차 Aerial ladder plaform					
		소계 Total	53M	46M	44M	33M	32M	소계 Total	61.5M	27M	25M	18.5M	16M
1993	24	-	-	-	-	-	-	1	-	-	-	-	1
1994	26	1	-	1	-	-	-	2	-	1	-	-	1
1995	28	1	-	1	-	-	-	2	-	1	-	-	1
1996	32	2	-	2	-	-	-	2	-	1	-	-	1
1997	61	2	-	2	-	-	-	2	-	1	-	-	1
1998	60	2	-	2	-	-	-	2	-	2	-	-	-
1999	61	2	-	2	-	-	-	2	-	2	-	-	-
2000	**61**	**2**	**-**	**2**	**-**	**-**	**-**	**2**	**-**	**2**	**-**	**-**	**-**
평 택	33	1		1				1		1			
송 탄	28	1		1				1		1			

자료 : 평택,송탄소방서

FIRE-FIGHTING EQUIPMENT

Unit : Each

방 수 탑 차 Drainage truck			화 학 차 Chemical truck					배연차	구 조 공작차	
소 계 Total	23M	16M	소 계 Total	내폭화학 Inplosive	고성능 High-powered	중 Heavy	경 Light	Exhaust truck	Rescue vehicles	
-	-	-	3	-	-	3	-	-	-	1993
-	-	-	3	-	-	3	-	-	-	1994
-	-	-	1	-	-	1	1	1	-	1995
-	-	-	2	-	-	2	-	1	-	1996
-	-	-	2	-	-	2	-	1	2	1997
-	-	-	3	-	1	2	-	1	2	1998
-	-	-	3	-	1	2	-	1	2	1999
-	-	-	3	-	1	-	2	1	2	2000
2		1				1	1	1	1	Pyeongtaek
1						1			1	Songtan

19. 소 방 장 비(2-2)

단위 : 대

연별 소방서별	특수소방차		소방차 Fire vehicles			물탱크차	기 타 차			
	굴삭기	조명차	펌프차 Pumper			Water	구급차 Ambulance			지휘차
	Excavate	Flood light truck	대형 Large size	중형 Middle size	소형 Small size	tank truck	소계 Total	A형 A-case	B형 B-case	Fire comm-and vehicle
1993	-	-	20	-	6	5	...	...	2	3
1994	-	-	18	-	6	5	...	...	2	3
1995	-	-	16	-	5	4	...	...	2	3
1996	-	-	19	-	5	4	...	...	2	3
1997	-	-	12	7	5	4	5	6	2	3
1998	-	-	12	8	3	4	5	6	2	3
1999	-	-	9	11	3	4	3	7	2	3
2000	**-**	**-**	**9**	**11**	**3**	**4**	**10**	**5**	**5**	**2**
평 택	-	-	5	7	1	2	5	2	3	1
송 탄	-	-	4	4	2	2	5	3	2	1

자료 : 평택,송탄소방서

FIRE EQUIPMENT(Cont'd)

Unit : Each

Other Cars				행정차 Official car			소방정	소방헬기	
순찰차 Patrol car	진단차 Inspec-tion car	구난차 Rescue cars	다목적차 Multipur-pose cars	승용 Passenger car	승합 Buse	화물 Truck	Fire engines	Fire heli-copter	
1	-	-	3	-	-	-	-	-	1993
1	-	-	3	-	-	-	-	-	1994
2	-	-	3	1	1	-	-	-	1995
2	-	-	4	-	1	-	-	-	1996
2	-	-	3	-	1	-	-	-	1997
2	-	-	3	-	2	-	-	-	1998
2	-	-	3	2	2	-	-	-	1999
3	**2**	**2**	**-**	**3**	**-**	**2**	**-**	**-**	**2000**
1	1	1	-	2	-	1	-	-	Pyeongtaek
2	1	1		1	-	1	-	-	Songtan

20. 소방구급 및 구조활동(2-1)

단위 : 대

연별 소방서별	119 구급활동실적							
	신고건수 No. of cases reported	이송건수 No. of patient transported	구급환자 유형별					
			계 Total	만성질환 Chronic disease	급성질환 Acute disease	임산부 Pregnancy	사고부상 Wounded	약물중독 Poisoned
1996	5,332	3,917	76,128	736	1,074	78	896	190
1997	6,212	4,282	4,575	679	1,236	93	1,131	135
1998	7,476	4,892	5,166	848	1,176	121	1,372	176
1999	7,875	5,174	5,261	898	1,304	97	1,143	163
2000	**9,223**	**5,972**	**6,176**	**1,053**	**1,738**	**104**	**1,375**	**137**
평택	5,371	3,346	3,483	526	850	71	727	61
송탄	3,852	2,626	2,693	527	888	33	648	76

주 : 1. 미처리는 출동했으나 이미 자력구조 등으로 119 구조대의 활동이 불필요했던 경우

자료 : 평택,송탄소방서

FIRST-AID AND RESCUE ACTIVITIES OF FIRE DEPARTMENT

Unit : Each

119 First aid treatment and transport								
Number of first-aid patients by type				이송병원별				
화상환자 Burned	교통사고 Traffic accident	가스중독 Gas poisoning	기타 Other	계 Total	의원 Clinics	일반병원 Hospitals	종합병원 General hospitals	
25	730	...	...	...	...	...		1996
40	865	3	393	4,575	3,258	1,201	116	1997
45	774	12	642	5,166	1,073	2,630	1,463	1998
39	634	-	983	5,370	809	3,258	1,303	1999
38	**754**	**6**	**971**	**6,176**	**969**	**3,789**	**1,418**	**2000**
19	498	3	728	3,483	345	1,974	1,164	Pyeongtaek
19	256	3	243	2,693	624	1,815	254	Songtan

20. 소방구급 및 구조활동(2-2)

단위 : 대

연별	119 구조대 활동실적							
	출동상황(건) Dispatch				구조인원(명)			
	소계	처리		미처리	사 상 별 By casualties			
	Total	인명구조 Rescue	기타활동 Other	(자력구조철회등)	계 Total	사망 Death	부상 Injury	기타 Other
1996	688	...	...	...	...	...	...	...
1997	829	275	83	471	469	47	201	221
1998	843	329	92	422	1,071	39	201	831
1999	910	352	141	417	528	34	187	307
2000	**1,582**	**361**	**517**	**704**	**628**	**35**	**278**	**315**
평 택	947	217	271	459	429	24	210	195
송 탄	635	144	246	245	199	11	68	120

FIRST-AID AND RESCUE ACTIVITIES OF FIRE DEPARTMENT(Cont'd)

Unit : Each

119 Rescue activities									
Rexcued person									
사 고 별 By accident									
계 Total	화재 fire	교통사고 Car	수난사고 Flood	건물사고 Building	폭발사고 Explosion	기계사고 Machinery	산악사고 mountan	기타 other	
355	3	145	5	3	-	28	-	171	1996
469	-	207	15	3	-	41	-	203	1997
1,071	9	173	42	32	3	22	-	790	1998
528	5	230	7	43	-	12	2	229	1999
628	**7**	**258**	**10**	**-**	**1**	**79**	**2**	**271**	**2000**
429	1	198	5		1	66		158	Pyeongtaek
199	6	60	5			13	2	113	Songtan

21. 소방대상물현황(2-1)

단위 : 개소

연 별 소방서별	계 Total	근린생활시설 Neighborhood	위락시설 Amusement	관람집회 및 운동시설 Stadium & sports	판매시설 Sale	숙박시설 Lodging	노유자시설 Facilities for old and youth
1999	3,663	1,473	83	30	5	191	83
2000	**3,806**	**1,480**	**73**	**29**	**9**	**183**	**87**
평택	1,907	829	53	18	5	104	28
송탄	1,899	651	20	11	4	79	59

주 : 1. 미처리는 출동했으나 이미 자력구조 등으로 119 구조대의 활동이 불필요했던 경우
자료 : 평택,송탄소방서

FACILITIES SUBJECT TO FIRE-FIGHTING REGULATION

Unit : Each

의료시설 Medical	아파트 및 기숙사 Apartment & dormitory	업무시설 Business	통신촬영시설 Communication & photographing	교육연구시설 Education, research	전시시설 Exhibition	
24	125	147	5	92		
31	**131**	**146**	**5**	**92**		
20	78	84	4	50		Pyeongtaek
11	53	62	1	42		Songtan

21. 소방대상물현황(2-2)

단위 : 개소

연 별 시군별	공장 Factory	창고시설 Warehouse	운동자동차 관련시설 Automobiles	관광휴게시설 Tourism	종교시설 Religion	동식물 관련시설 Animal, plant related
1999	633	86	103	9	129	8
2000	**729**	**89**	**106**	**9**	**136**	**12**
평택	192	41	48	6	72	5
송탄	537	48	58	3	64	7

FACILITIES SUBJECT OF FIRE-FIGHTING REGULATION(Cont'd)

Unit : Each

위생등 관련시설 Sanitation	교정시설 Prison	위험물저장 및처리시설 Storage & handling of dangerous object	지하상가 Underground arcade	문화재 Cultural property	복합건축물 Complex building	기타 Other	
6	-	230	-	5	192	4	1999
9	**-**	**239**	**-**	**6**	**201**	**4**	**2000**
5		135	3	123	4		Pyeongtaek
4		104	3	78			Songtan

22. 재난사고 발생 및 피해현황(2-1)

단위 : 명

연 별	합 계 Total		화재발생[2] Fire Incident		산불발생 Forest fire		건물붕괴 Building collapse		폭발사고 Explosion	
	건 Cases	인 원 Persons	건 Cases	인 원 Persons	건 Cases	인 원 Persons	건 Cases	인 원 Persons	건 Cases	인 원 Persons
1997	3,201	5,458	376	19	3	-	-	-	-	-
1998	4,259	3,225	315	27	-	-	-	-	-	-
1999	4,355	3,211	307	23	5					
2000	3,394	1,323	329	22	2				1	1

자료 : 민방위재난관리과

주:200년 재난연감 합동작업결과임.

CALAMITIES AND DAMAGE

Unit : Person

도로교통 Car accident		환경오염 Environment Pollation		유.도선		해난		기타		
건 Cases	인 원 Persons	건 Cases	인 원 Persons	건 Cases	인원 Persons	건 Cases	인원 Persons	건 Cases	인 원 Persons	
2,810	3,433	6	-	4	5			1	1	1997
3,918	3,159	-	-	4	4			22	35	1998
4,349	3,154	1		8	8			14	26	1999
3,049	1,290	4	-	-	-			9	10	2000

22. 재난사고 발생 및 피해현황(2-2)

단위 : 명, 백만원

연 별	인적피해 Casualties				
	인명피해 Number of casualties			이재민 발생	
	계	사 망 Death	부 상 Injured	세대수 No.of Households	인원 No. of persons
1997	119	3,340	16	42	
1998	119	3,106	5	18	
1999	115	3,096	22	37	
2000	1323	49	1,274	5	17

자료 : 민방위재난관리과

CALAMITIES AND DAMAGE(Cont'd)

Unit : Person

재산피해3) Damaged property			
계 Total	부 동 산 Immovable	동 산 Movable	
1,767	612	1,155	1997
1,382	440	942	1998
1,344	737	607	1999
3,631	**505**	**3,126**	**2000**

23. 교통사고 발생(자동차)

단위 : 건, 명

연별	등 록 자동차 (천대)	인구수 (만명)	발생건수 cases	자동차 천대당 Per thousand moter vehicles	사망자 Killed	인구10만명당 Per 100 thousand person	부상자 Injured	인구10만명당 Per 100 thousand person	사고유형별 차대사람 Vehicle to person
1993	44	30	4,024	91.5	72	24.0	2,252	750.7	1,006
1994	55	31	4,690	85.3	60	20.0	3,186	1,062.0	1,476
1995	66	32	4,217	63.9	50	16.7	3,097	1,032.3	1,581
1996	77	34	5,119	66.5	109	36.3	3,934	1,311.3	630
1997	86	35	2,810	32.7	113	37.7	3,320	1,106.7	1,033
1998	85	34	3,918	46.0	109	31.5	3,050	881.5	1,140
1999	93	35	4,349	46.7	102	29.1	3,052	872.0	1,120
2000	**102**	**35**	**5,019**	**49.2**	**88**	**25.1**	**3,449**	**985.4**	**1,004**

자료 : 평택경찰서

TRAFFIC ACCIDENTS(AUTOMOBILE)

Unit : Case, Person

By type of traffic accident				자동차유형별 By kind vehicle						
차대차 Vehicle to vehicle	차량단독 Vehicle only	철도건널목 Railway crossing	기타 Others	승용차 Passenger car	버스 Bus	화물 Truck	특수 Special car	이륜자동차 Motor cycle	기타 Others	
2,334	684	-	-	1,770	1,087	1,167	-	169	-	1993
2,924	290	-	-	2,833	116	1,430	57	200	54	1994
1,940	590	169	-	2,363	167	1,265	-	169	253	1995
3,829	394	2	-	2,223	585	453	-	265	239	1996
1,601	176	-	-	1,599	296	681	-	168	66	1997
2,502	276	-	-	1,882	583	1,010	-	258	180	1998
2,946	282	1		1,748	725	1,023		612	241	1999
3,615	**399**	**1**		**2,518**	**723**	**1,354**		**258**	**166**	**2000**

24. 자동차단속 및 처리(2-1)

단위 : 건

연별	등록 자동차 No of Registered vehicles	건수 Case	위반사항				
			속도 Speedlimit	추월 Over passing	회전 U-turn	음주운전 Drink driving	무면허 Non-license
1993	43,707	37,632	1,894	2,732	556	569	406
1994	54,552	38,599	1,879	1,965	831	904	283
1995	65,576	33,345	1,647	757	482	751	283
1996	77,220	98,224	4,128	-	5,632	1,450	620
1997	86,384	78,931	4,608	900	1,308	1,368	108
1998	86,716	54,413	10,362	91	656	2,458	567
1999	93,570	50,871	10,652	40	385	1,805	887
2000	**102,130**	**36,178**	**15,691**	**17**	**411**	**2,001**	**856**

자료 : 평택경찰서

TRAFFIC REGULATION AND PUNISHMENT OF VIOLATIONS

Unit : Case

Violation								
차선위반 Line	신호위반 signal	정원초과 Over vapacity	주정차 Illegal parking	불법영업 Illegal business	적재초과 Over loaded	정비불량 Poor Maintenance	기 타 Others	
2,899	2,068	315	3,845	-	337	-	22,011	1993
2,233	2,321	385	2,786	13	594	-	22,405	1994
2,070	4,068	192	5,419	8	2,969	21	14,678	1995
16,335	14,968	-	431	-	216	-	54,444	1996
1,524	6,096	144	1,272	-	372	-	61,231	1997
4,724	4,527	205	2	-	1,177	-	29,644	1998
2,497	3,779	6	158		505		30,157	1999
889	**3,957**	**15**	**128**	**-**	**128**		**12,085**	**2000**

24. 자동차단속 및 처리(2-2)

단위 : 건

연별	차 종 별 By types of outobile					용도별	
	버 스 Bus	승용차 Passenger cars	화물차 Truck	특수차 Special car	기 타 Others	관 용 Official	자 가 용 Private
1993	4,152	13,221	15,196	-	5,751	-	24,807
1994	3,916	19,240	5,148	-	10,295	-	29,899
1995	714	22,230	6,669	428	3,304	238	19,115
1996	6,216	54,434	22,139	-	15,435	-	68,575
1997	11,112	26,232	19,584	96	21,907	-	47,772
1998	6,659	26,520	9,644	2,220	9,370	-	39,706
1999	7,376	34,048	5,534	231	2,682		43,434
2000	5,072	15,439	6,053	-	9,614	-	23,031

자료 : 경기지방경찰청, 교통행정과

TRAFFIC REGULATION AND PUNISHMENT VEHICLES(Cont'd)

Unit : Case

By use		처 리 상 황 By punishment					
영 업 용 Business	기 타 Others	입 건 Prosecution	즉 심 Simple judgement	훈 방 Admonition & release	통고처분 Notice	기 타 Others	
11,929	896	975	37	-	36,327	293	1993
7,823	877	1,187	30	-	37,352	30	1994
8,927	5,065	997	37	-	32,311	-	1995
29,391	258	2,081	-	-	96,143	-	1996
23,124	8,035	2,016	8,748	-	60,996	7,171	1997
13,725	982	3,025	7,383	-	44,005	-	1998
7,437	-	2,692	4,052	-	28,786	15,341	1999
3,884	**9,263**	**2,861**	**-**	**-**	**17,626**	**15,691**	**2000**

25. 운 전 면 허 소 지 자

단위 : 명

연 별	총 수 Total	1 종 1st class			
			대 형 Large-size	보 통 General	소 형 Small-size
1994	91,465	51,709	6,110	45,586	-
1995	98,185	...	...	...	...
1996	118,872	...	...	...	...
1997	120,131	...	...	...	...
1998	130,703	66,263	7,750	58,492	...
1999	135,331	81,458	10,210	71,233	
2000	**141,533**	**86,577**	**10,676**	**75,878**	

자료 : 평택경찰서

26. 운 전 면 허 시 험 실 시

단위 : 명

연 별	총 계 Total		1 종 1st class							
	응 시 Application	합 격 Passed	계 Total		대형 Large-size		보통 General		특수 Special	
			응 시 Application	합 격 Passed	응 시 Application	합 격 Passed	응 시 Application	합 격 Passed	응 시 Application	합 격 Passed
1994	800	548	...	...	...	...	...	...	...	...
1995	726	591	...	...	...	...	...	...	...	...
1996	885	573	...	...	...	...	...	...	...	...
1997	1,012	476	...	...	...	...	...	...	...	...
1998	1,083	576	...	...	...	...	...	...	...	...
1999	1,101	622								
2000	**963**	**551**								

자료 : 평택경찰서

NUMBER OF DRIVER'S LICENCE HOLDERS

Unit : Person

2 종					
특 수		보 통	소 형	원동기	
Special	2st class	General	Small-size	Motor	
13	39,756	34,508	16	5,232	1994
...	...	...	...	...	1995
...	...	...	...	...	1996
...	...	...	...	...	1997
21	64,440	60,492	53	3,895	1998
15	48,703	48,661	42	5,170	1999
23	**54,956**	**50,198**	**56**	**4,702**	**2000**

DRIVING TEST FOR DRIVER'S LICENSE

Unit : Person

2 종 2nd class								
계 Total		보통 General		소형 Small-size		원동기 Moter		
응 시	합 격	응 시	합 격	응 시	합 격	응 시	합 격	
Application	Passed	Application	Passed	Application	Passed	Application	Passed	
800	548	...	...	...	...	800	548	1994
726	591	...	...	...	...	726	591	1995
885	573	...	...	...	...	885	573	1996
1,012	476	...	...	...	...	1,012	573	1997
1,083	576	...	...	...	...	1,083	576	1998
1,101	622					1,101	622	1999
963	**551**					**963**	**551**	**2000**

27. 풍 수 해 발 생

단위 : 명, ha, 천원

연 별	사망 및 실종 Death & Missing	이 재 민 Refugees	침 수 면 적 Flooded Area	피 해 액 계 Total
1994	-	-	1,407	2,365,500
1995	-	141	6	3,136,610
1996	-	-	9	275,114
1997	-	-	-	3,677,021
1998	-	187	3,331	5,252,269
1999	-	38	1,919	2,845,159
2000	**4**	**86**	**4,098,000**	**20,322,215**

자료 : 민방위재난관리과

DAMAGES FROM STORMS AND FLOODS

Unit : Person, ha, Thousand won

Amount of damage					
건 물	선 박	농 경 지	공공시설	기 타	
Building	Vessels	Farming Area	Public facilites	Others	
11,208	-	244,516	2,484	2,107,292	1994
22,950	-	45,128	196,678	2,871,854	1995
-	-	275,114	-	-	1996
163,600	-	-	91,302	3,422,119	1997
61,695	8,809	464,271	3,492,646	1,224,848	1998
	-	3,790	2,070,706	770,663	1999
654,500		**406,681**	**111,118,673**	**8,142,361**	**2000**

[所屬機關]

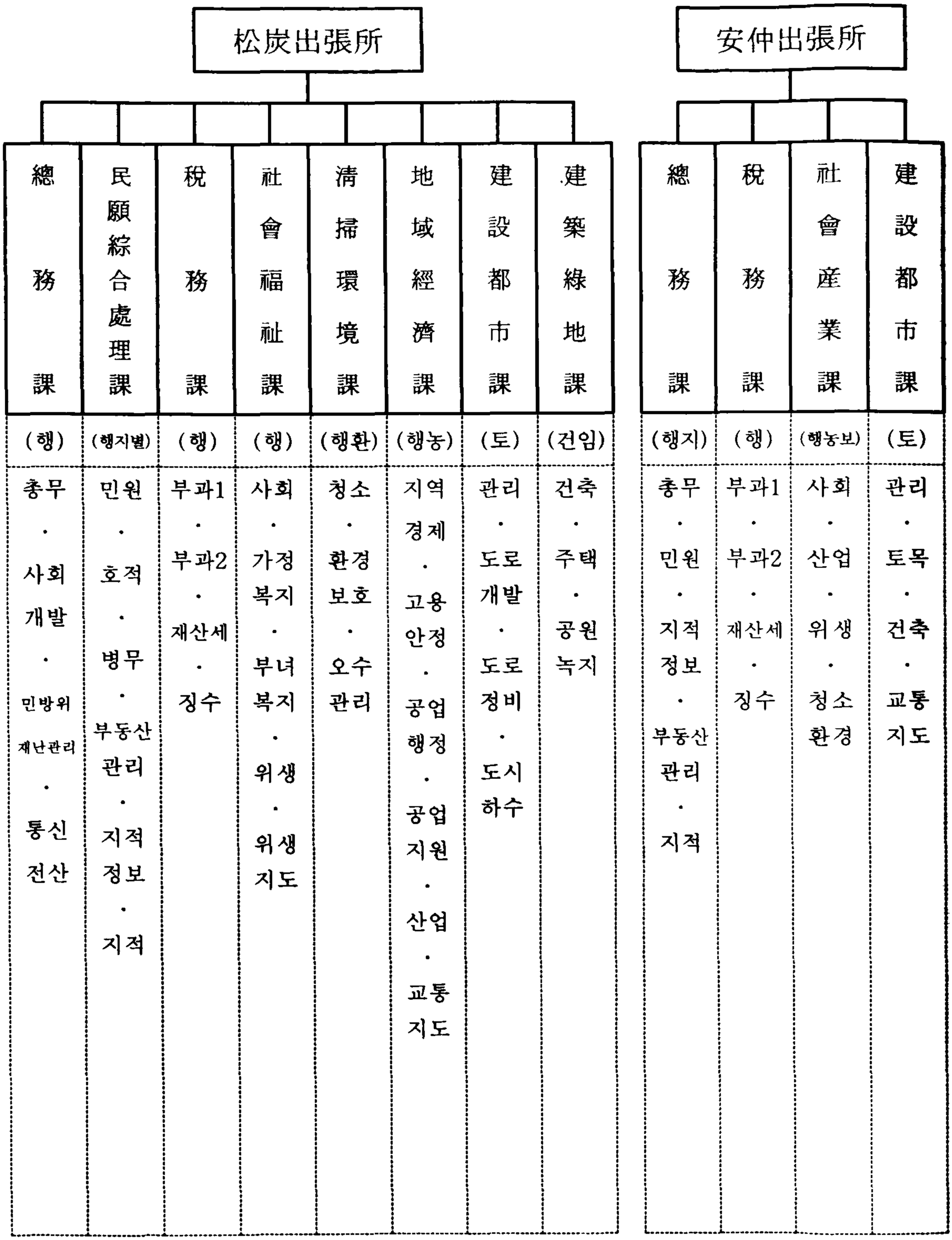
松炭出張所
總務課
(행)
총무·사회개발·민방위재난관리·통신전산
民願綜合處理課
(행지별)
민원·호적·병무·부동산관리·지적정보·지적징수
稅務課
(행)
부과1·부과2·재산세·징수
社會福祉課
(행)
사회·가정복지·부녀복지·위생·위생지도
淸掃環境課
(행환)
청소·환경보호·오수관리
地域經濟課
(행농)
지역경제·고용안정·공업행정·공업지원·산업·교통지도
建設都市課
(토)
관리·도로개발·도로정비·도시하수
建築綠地課
(건임)
건축·주택·공원녹지
安仲出張所
總務課
(행지)
총무·민원·지적정보·부동산관리·지적
稅務課
(행)
부과1·부과2·재산세·징수
社會産業課
(행농보)
사회·산업·위생·청소환경
建設都市課
(토)
관리·토목·건축·교통지도

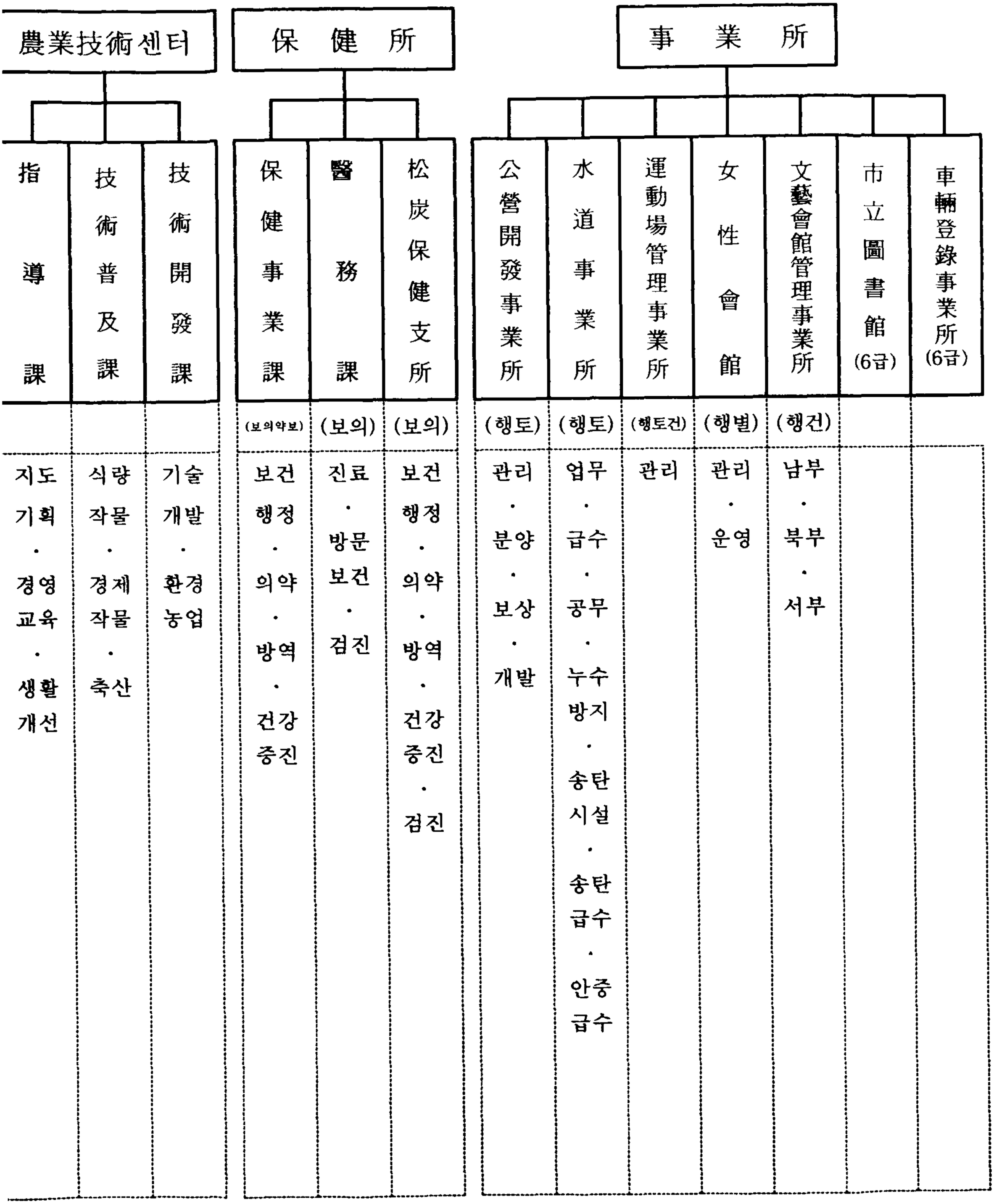
農業技術센터
保 健 所
事 業 所
技術開發課
技術普及課
指導課
松炭保健支所
醫務課
保健事業課
車輛登錄事業所 (6급)
市立圖書館 (6급)
文藝會館管理事業所
女性會館
運動場管理事業所
水道事業所
公營開發事業所
(보의)
(보의)
(보의약보)
(행건)
(행별)
(행토건)
(행토)
(행토)
(행토)
기술 개발 · 환경 농업
식량 작물 · 경제 작물 · 축산
지도 기획 · 경영 교육 · 생활 개선
보건 행정 · 의약 · 방역 · 건강 증진
진료 · 방문 보건 · 검진
보건 행정 · 의약 · 방역 · 건강 증진 · 검진
남부 · 북부 · 서부
관리 · 운영
업무 · 급수 · 공무 · 누수 방지 · 송탄 시설 · 송탄 급수 · 안중 급수
관리
관리 · 분양 · 보상 · 개발

2. 역대 시장·군수 명단

□ 통합전 평택군수

구분 / 역대	성 명	취임일자	이임일자	재임기간
1	장 범 교 (張 範 敎)	46. 4. 12	50. 4. 12	4년
2	이 종 상 (李 鍾 常)	51. 5. 31	53. 1. 15	1년 8월
3	유 인 상 (柳 寅 相)	53. 1. 16	54. 6. 30	1년 5월
4	이 기 석 (李 起 錫)	54. 7. 1	56. 7. 16	2년 1월
5	이 의 종 (李 懿 鍾)	56. 7. 19	57. 4. 8	9월
6	민 병 태 (閔 丙 泰)	57. 4. 23	58. 11. 4	1년 7월
7	이 승 렬 (李 承 烈)	58. 11. 5	60. 5. 23	1년 6월
8	이 규 복 (李 圭 複)	60. 5. 24	60.10. 31	5월
9	이 민 성 (李 敏 晟)	60. 11. 1	61. 7. 14	8월
10	윤 자 순 (尹 滋 舜)	61. 7. 20	61. 9. 21	2월
11	홍 순 항 (洪 淳 恒)	61. 11. 10	65. 3. 20	3년 4월
12	한 영 수 (韓 英 洙)	65. 3. 21	66. 8. 12	1년 5월
13	오 건 식 (吳 建 植)	66. 8. 22	67.12. 10	1년 4월
14	김 동 순 (金 東 淳)	67. 12. 11	69. 2. 1	1년 2월
15	이 용 순 (李 勇 淳)	69. 2. 2	69. 6. 23	5월
16	이 병 달 (李 炳 達)	69. 6. 28	71. 8. 20	2년 2월
17	윤 석 범 (尹 錫 範)	71. 8. 21	72. 8. 29	1년
18	이 재 창 (李 在 昌)	72. 8. 30	74. 3. 5	1년 6월
19	신 동 안 (申 東 安)	74. 3. 6	75. 9. 3	1년 6월
20	이 건 우 (李 建 雨)	75. 9. 4	76. 3. 18	7월
21	진 희 상 (秦 熙 相)	76. 3. 25	78. 3. 10	2년
22	최 종 구 (崔 鍾 球)	78. 3. 10	79.11. 15	1년 8월
23	신 태 섭 (申 兌 燮)	79. 11. 16	80. 7. 16	8월
24	강 도 희 (姜 道 熙)	80. 8. 1	81.12. 22	1년 4월
25	이 정 구 (李 貞 九)	81. 11. 23	85. 3. 10	3년 4월
26	박 창 곤 (朴 昌 坤)	85. 3. 11	86. 3. 7	1년
27	이 영 해 (李 永 海)	86. 3. 18	88. 6. 10	2년 3월
28	윤 봉 수 (尹 鳳 洙)	88. 6. 11	91. 7. 15	3년 1월
29	정 세 영 (鄭 世 渶)	91. 7. 16	93. 3. 28	1년 8월
30	유 희 두 (柳 熙 斗)	93. 3. 29	94. 3. 20	1년
31	이 무 광 (李 茂 光)	94. 3. 21	94. 10. 5	7월
32	김 선 기 (金 善 基)	94. 10. 6	95. 5. 9	7월

□ 통합전 평택시장

구분 / 역대	성 명	취임일자	이임일자	재임기간
1	김 태 수 (金 太 洙)	86. 1. 1	86. 12. 23	1년
2	조 건 호 (趙 建 鎬)	86. 12. 24	88. 6. 3	1년 6월
3	임 석 봉 (林 錫 鳳)	88. 6. 9	91. 7. 15	3년 1월
4	최 종 구 (崔 鍾 球)	91. 7. 16	93. 3. 28	1년 8월
5	이 영 해 (李 永 海)	93. 3. 29	93. 12. 21	9월
6	권 호 장 (權 皓 章)	94. 1. 6	94. 10. 5	9월
7	이 상 윤 (李 相 允)	94. 10. 6	95. 5. 9	7월

□ 통합전 송탄시장

구분 / 역대	성 명	취임일자	이임일자	재임기간
1	김 기 형 (金 基 亨)	81. 7. 1	82. 9. 17	1년 3월
2	한 세 권 (韓 世 權)	92. 9. 18	83. 12. 36	1년 3월
3	고 황 (高 煌)	83. 12. 27	85. 8. 30	1년 8월
4	김 용 선 (金 鎔 善)	85. 8. 31	86. 3. 7	6월
5	이 호 선 (李 浩 善)	86. 3. 8	88. 6. 3	2년 3월
6	조 건 호 (趙 建 鎬)	88. 6. 4	91. 1. 9	2년 7월
7	최 병 호 (崔 炳 鎬)	91. 1. 10	92. 1. 3	1년
8	권 호 장 (權 皓 章)	92. 1. 4	93. 1. 17	1년
9	홍 성 원 (洪 性 元)	93. 1. 18	94. 5. 8	1년 4월
10	박 계 민 (朴 桂 敏)	94. 5. 9	94. 12. 31	8월
11	김 관 수 (金 寬 洙)	95. 1. 1	95. 5. 9	4월

□ 통합후 평택시장

구분 / 역대	성 명	취임일자	이임일자	재임기간
1	이 상 윤 (李 相 允)	95. 5. 10	95. 6. 30	2월
2	김 선 기 (金 善 基)	95. 7. 1	98. 6. 30	3년
3	김 선 기 (金 善 基)	98. 7. 1		

3. 역대 국회의원 명단

역대순위	성 명	주 소	소속정당명
제헌 ('48. 5. 10)	최석화(崔錫和)	평택군 포승면 석정리	무소속
제 2 대 ('50. 5. 30)	안재홍(安在鴻)	평택군 고덕면 두릉리 646	무소속
제 3 대 ('54. 5. 20)	황경수(黃慶秀)	평택군 평택읍 비전리 565	자유당
제 4 대 ('58. 5. 2)	정존수(鄭存秀)	서울시 성동구 신당동292-60	자유당
제 5 대 ('60. 7. 29)	이병헌(李炳憲)	평택군 포승면 방림리 404	민주당
제 6 대 ('63. 11. 26)	유치송(柳致松)	서울시 성동구 신당동 162-293	민정당
제 7 대 ('67. 6. 8)	이윤용(李允鎔)	평택군 송탄읍 서정리 319	민주공화당
제 8 대 ('71. 5. 25)	최영희(崔榮喜)	평택군 평택읍 비전리 624	민주공화당
제 9 대 ('73. 2. 27)	서상린(徐相燐) 유치송(柳致松)	안성군 안성읍 심포동 463 서울시 성동구 황학동 135	민주공화당 신민당
제 10 대 ('78. 12. 12)	서상린(徐相燐) 유치송(柳致松)	서울시 관악구 상도1동 562 안성군 안성읍 봉남동 333-1	민주공화당 신민당
제 11 대 ('81. 3. 25)	이자헌(李慈憲) 유치송(柳致松)	평택군 평택읍 비전리 613 서울시 성동구 황학동 135	민주정의당 민주한국당
제 12 대 ('85. 2. 12)	이자헌(李慈憲) 유치송(柳致松)	평택군 평택읍 비전리 613 서울시 성동구 황학동 135	민주정의당 민주한국당
제 13 대 ('88. 4. 26)	이자헌(李慈憲) 권달수(權達洙)	평택군 포승면 내기리 194 평택시 비전동 622	민주자유당 민주자유당
제 14 대 ('92. 3. 24)	이자헌(李慈憲) 김영광(金永光)	평택군 포승면 내기리 194 송탄시 지산동 502	민주자유당 민주자유당
제 15 대 ('96. 4. 11)	원유철(元裕哲) 허남훈(許南勳)	평택시 독곡동 369- 10 수원시 수원맨션3차 203호	새정치국민회의 자유민주연합
제 16 대 ('2000. 4. 13)	원유철(元裕哲) 정장선(鄭長善)	평택시 독곡동 491 대림104-306 평택시 비전동 동아백합102-1003	새정치국민회의 새정치국민회의

4. 역대 의회의원 명단

□ 도 의회의원(통합전)

역 대 (선거일)	성 명	생년월일	본 적 및 주 소	소속정당명	비고
1대 (56. 8. 13)	이 윤 용	14. 4. 5	평택군 송탄면 서정리 319	자 유 당	통합전 평택군
"	서 태 원	14. 1. 27	평택군 오성면 교포리 27	자 유 당	"
2대 (60.12. 12)	이 윤 용	14. 4. 5	평택군 송탄면 서정리 319	민 주 당	"
"	방 승 학	29. 7. 29	평택군 팽성면 원정리 88	민 주 당	"
3대 (91. 6. 20)	김 용 태	36. 3. 21	평택군 팽성읍 송화리 24-11	무 소 속	"
"	전 윤 상	36. 7. 8	평택군 진위면 고현리 143-1	민주자유당	"
"	이 계 석	43. 1. 28	평택군 안중면 안중리 277	민주자유당	"
1대 (91. 6. 20)	천 낙 범	42. 1. 12	평택시 비전동 542-2	민주자유당	통합전 평택시
"	최 병 호	38. 1. 15	평택시 평택동 59-4	무 소 속	"
"	유 천 형	38. 11. 11	평택시 평택동 142	민 주 당	"
1대 (91. 6. 20)	원 유 철	62. 9. 26	송탄시 독곡동 396-10	무 소 속	통합전 송탄시
"	한 양 석	40. 1. 6	송탄시 서정동 328-16	민주자유당	"
"	정 태 호	33. 9. 18	송탄시 신장동 304-12	민주자유당	"

□ 2대 도 의회의원(통합후)

선거구명	성 명	생년월일	주 소	소속정당명
1선거구	김용헌	39. 12. 6	평택시 지산동 714-15	무소속
2선거구	최홍석	44. 12. 8	평택시 이충동 381 현대a 108-705	한나라당
3선거구	정태호	33. 9. 18	평택시 신장동 304-14	한나라당
4선거구	장기만	46. 10. 3	평택시 합정동 835 주공a 213-505	한나라당
5선거구	유천형	38. 11. 11	평택시 평택동 142-1	무소속
6선거구	정장선	58. 3. 16	평택시 비전동 856 동성효성a 201-1002	한나라당
7선거구	유 광	43. 2. 12	평택시 팽성읍 안정리 153-16	한나라당
8선거구	권혁동	40. 10. 8	평택시 진위면 은산리 960	한나라당
9선거구	이계석	43. 1. 28	평택시 안중면 안중리 277	새정치국민회의

□ 3대 도 의회의원(현 직)

선거구명	성 명	생년월일	주 소	소속정당명
1선거구	허 정	31. 11. 22	평택시 신장동 206-5	자유민주연합
2선거구	장영남	55. 5. 20	평택시 이충동 산44	새천년민주당
3선거구	이계석	43. 1. 28	평택시 안중면 안중리 277	새천년민주당
4선거구	김홍규	58. 3. 16	평택시 비전동 78-4	한나라당

□ 1대 시 의회의원(통합전)

선거구	성 명	생년월일	주 소	비 고
팽성읍	방효원	43. 10. 1	평택군 팽성읍 안정리 219-1	통합전
	조재득	33. 6. 30	평택군 팽성읍 안정리 264-26	평택군
진위면	권혁동	40. 10. 18	평택군 진위면 은산리 960	
서탄면	김영호	49. 2. 25	평택군 서탄면 금각리351	
고덕면	김현승	57. 11. 1	평택군 고덕면 궁리 89	
오성면	정의화	43. 3. 13	평택군 오성면 숙성리 137	
청북면	이춘재	34. 8. 6	평택군 청북면 한산리 102-6	
포승면	유원목	32. 7. 1	평택군 포승면 신영리 534	
현덕면	공명구	43. 4. 23	평택군 현덕면 황산리 120	
안중면	황종만	43. 10. 30	평택군 안중면 안중리 277	
신평동	김홍수	28. 8. 21	평택시 합정동 36-1	통합전
	방효익	37. 4. 21	평택시 통복동 92	평택시
원평동	박종수	24. 5. 11	평택시 평택동 185-206	
통복동	장필선	36. 3. 28	평택시 통복동 70	
비전1동	김학연	50. 11. 13	평택시 비전동 622-6	
비전2동	이남수	47. 7. 19	평택시 소사동 89	
세교동	이영기	39. 5. 15	평택시 세교동 203	
중앙동	박영웅	44. 5. 7	송탄시 이충동 213	통합전 송탄시
서정동	한창수	33. 11. 15	송탄시 서정동 590-24	
송탄동	송영철	38. 10. 9	송탄시 가재동 167	
도원동	김기호	34. 2. 20	송탄시 칠원동 39	
지산동	이병주	39. 4. 2	송탄시 지산동 690	
송북동	이의상	43. 10. 23	송탄시 독곡동 348	
신장1동	오승수	36. 6. 7	송탄시 신장동 320-20	
신장2동	한일우	42. 9. 9	송탄시 신장동 274	

□ 2대 시 의회의원(통합후)

선거구	성 명	생년월일	주 소	비 고
팽성읍	곽노선 배연서	47. 6. 10 54. 6. 7	평택시 팽성읍 객사리 167-15 평택시 팽성읍 노양리 35-12	
진위면	최재성	32. 12. 9	평택시 진위면 은산리 1374	
서탄면	송준섭	52. 11. 6	평택시 서탄면 금암리 244	
고덕면	김현승	57. 11. 1	평택시 고덕면 궁리 89	
오성면	표태정	48. 2. 3	평택시 오성면 숙성리 130-1	
청북면	이익재	45. 3. 24	평택시 청북면 삼계리 395	
포승면	오태수	35. 3. 21	평택시 포승면 내기리 129	
현덕면	공명구	43. 4. 23	평택시 현덕면 황산리 120	
안중면	황종만	43. 10.30	평택시 안중면 안중리 277	
중앙동	김성남 이기택	41. 1. 15 49. 5. 10	평택시 서정동 313-2 평택시 서정동 260	
서정동	윤한수 이규천	59. 2. 18 49. 2. 19	평택시 서정동 13 주공A204-103 평택시 서정동 852-4	
송탄동	한덕수	35. 9. 21	평택시 칠괴동 445	
도원동	박학순	39. 4. 2	평택시 칠원동 91	
지산동	이병주	39. 4. 2	평택시 지산동 690	
송북동	이의상 김창수	43.10. 23 41. 9. 5	평택시 지산동 753-11 평택시 독곡동464 라이프A2-902	
신장1동	오승수	36. 6. 7	평택시 신장동 320-40	
신장2동	한일우	42. 9. 9	평택시 신장동 274-45	
신평동	최학수 김남옥	47. 11. 9 50. 7. 7	평택시 합정동99-3 청송A나-107 평택시 합정동 730-2	
원평동	전용식	31. 10.18	평택시 통복동 144-8	
통복동	노승관	47. 7. 8	평택시 통복동 27	
비전1동	이상만	35. 1. 25	평택시 동삭동 67	
비전2동	이근표 장석근	41. 9. 16 60. 4. 24	평택시 비전동 813럭키덕동A108-601 평택시 비전동 272-34 외기노조A바-103	
세교동	이영기	39. 5. 15	평택시 세교동 432-25	

□ 3대 시 의회의원(현직)

선 거 구 명	성 명	생년월일	본 적 및 주 소
팽성읍	배 연 서	54. 6. 7	평택시 팽성읍 노양리 35-12
진위면	안 광 두	52. 8. 15	평택시 진위면 봉남리 186
서탄면	송 준 섭	52. 12. 6	평택시 서탄면 금암리 244
고덕면	김 현 승	51. 11. 1	평택시 고덕면 궁리 89
오성면	정 의 화	43. 3. 13	평택시 오성면 숙성리 137
청북면	용 갑 중	55. 8. 19	평택시 청북면 현곡리 299-4
포승면	한 만 수	49. 5. 2	평택시 포승면 내기리 286
현덕면	공 명 구	43. 4. 23	평택시 현덕면 황산리 120
안중면	황 종 만	43. 10. 30	평택시 안중면 안중리 277
중앙동	황 순 오	53. 6. 7	평택시 이충동 현대A 101-1404
서정동	이 규 천	49. 2. 19	평택시 서정동 852-4
지산동	이 병 주	39. 4. 2	평택시 지산동 690
송북동	이 의 상	43. 10. 23	평택시 지산동 753-11
신장1동	이 정 우	40. 11. 10	평택시 신장동 406
신장2동	한 일 우	42. 9. 9	평택시 신장동 274-45
신평동	최 학 수	47. 11. 9	평택시 합정동 99-3 청송연립 나-107
원평동	최 종 석	55. 11. 12	평택시 군문동 274-4
통복동	한 장 희	42. 7. 17	평택시 통복동 96-1
비전1동	이 영 창	46. 10. 28	평택시 죽백동 169
비전2동	장 석 근	60. 4. 24	평택시 비전동 272-34 외기노조A 바-103
세교동	유 해 준	52. 9. 3	평택시 동삭동 563

5. 문화유적

심복사 석조 비로자나 불좌상 (深福寺 石造 毘蘆舍那 佛坐像)

보 물 : 제 565호
소재지 : 평택시 현덕면 덕목리 115호



이 불상은 연화대 위에 결가부좌한 비로자나 불좌상이다. 불신의 높이 121㎝, 연대의 높이 107㎝, 상대직경 113㎝, 하대 직경 115㎝인 불상으로 전설에 의하면 경기도 파주군 문산에서 온 어부 3명이 현덕면 덕목리 은곡 해로에서 투망 어로 중 건져 낸 것으로 연화대 위에 결가부좌한 불상으로 고려석불상 으로는 드물게 보는 뛰어난 불상 이다.

여래(如來)의 머리는 라발(螺髮)에 낮은 육계가 있고 이마의 백호공은 양미간에 있다. 목에는 삼도(三道)가 있고 몸부분 통견의(通肩衣)에 법의(法衣)섭에는 양갓으로 연하여 반화문(半花文)이 양각되어 있으며, 배 앞에는 두가닥으로 드리워진 의대(衣帶)가 있으며, 두손은 가슴 앞에서 지권인(智拳印)을 한 모습이다.

연화대의 하대는 3각복판 8엽의 복연화이고, 중대는 모두 둥그스름한 구형(球形)에 앞측면에 두 마리의 앉은 사자를 부조(浮彫)하여 상대(上坮)를 떠받치고 있으며, 상대는 3분의 1구형(球形)에 16잎사귀의 중판 연화문을 조각한 양연석이다.

만기사 철조 여래좌상

(萬奇寺鐵造如來坐像)

- 보　물 : 제567호
- 소재지 : 평택시 진위면 동천리 548호



진위면 동천리 무봉산(舞鳳山)기슭에 위치한 만기사는 고려태조 25년인 942년 남대사(南大師)가 창건 하였다고 전하나 동천리 부근에 있었던 당초 지은 절은 없어졌고, 지금의 사찰은 이전 건립한 것이며, 현재의 대웅전은 1993년에 새로 세운 것이다.

보물 제567호인 철조여래좌상은 고려시대 불상의 특징을 잘 보여주고 있는 대표적인 철불상의 하나이다. 이 불상의 양수(兩手)중 오른쪽 팔은 원래 별도로 주조된 것이었으나 지금은 절단된 상태로 보관되어 있으며 현재의 것은 새로 조성된 것이다.

철조 도금에 좌견편미차(左肩便未且) 결가부좌(結伽趺坐)한 원주상이며, 육계와 나발(螺髮) 백호공(白豪功) 삼도(三道)를 구비하고 있는 독존상(獨尊像)이다. 배꼽상 위에 철조 접합선이 단을 이루어 횡대처럼 되어 있고 편단은 어깨에서 크게 접어 중층 의문(衣紋)을 형성하였다. 의문은 자연스러우나 양무릎에서는 도식화된 직선의 상태로 조출(彫出)되었다. 어깨, 무릎의 형성비례는 적절히 안정을 얻어 다소 장중한 면도 엿보이나 육안, 인중, 구순부의 조각 양식은 조밀하여 고려시대 조각 양식을 띠고 있다.

높이 142.5cm, 어개폭 58.0cm, 무릎폭 92.0cm의 규모를 이루고 있다.

원릉군원균선무공신교서

(原陵君元均宣武功臣敎書)

- 보　물 : 제1133호
- 소재지 : 평택시 도일동 480호



원릉군원균선무공신교서(原陵君元均宣武功臣敎書)는 선조 37년(1604)에 발급된 것으로 임진왜란 및 정유재란이 끝난 후, 나라에서 공이 있는 장수들에게 내리는 녹훈봉작교서(錄勳封爵敎書)의 하나로서 원릉군원균을 선무 1등 공신으로 하여 증직(贈職)을 내리는 문서이다.

이 교서는 국내에서 발급된 선무공신교서중 1등 공신 교서로 유일한 것이며, 그 역사성과 희귀성을 인정받아 보물로 지정되었다.
원균장군(1540~1597)은 조선 선조때의 무관으로 임진왜란시 수군의 장수로 용맹을 떨쳤던 분이다. 삼도수군 통제사가 되어 칠천량 해전에 나가 전사했다.

1604년 나라에서 원균장군을 선무 1등 공신으로 책록하였으며, 원릉군의 시호를 내리고 향리에 봉표 치제하도록 함으로서 원균장군의 묘 및 사당이 전해지고 있다.

평 택 농 악

(平澤農樂)

- 중요무형문화재 제11-나호
- 전수장소 : 평택시 팽성읍 평궁리 242-1



평택농악은 경기농악을 대표하는 우리고장의 전통민속농악이다. 농악은 크게 웃다리 농악(경기, 충청농악)을 전라좌도농악, 전라우도 농악, 영남농악, 영동농악으로 나우어지는데 평택농악은 인근의 안성, 화성농악과 함께 웃다리 농악의 중심역할을 해 오던 중 1985년 중요무형 문화재로 지정 받으면서 명실공히 웃다리가락을 대표하는 농악으로 인정 받게 되었다.

평택농악은, 가락의 종류는 많지않은 반면, 변주가 다양하고 빠르며 힘이 있고 맺고 끊음이 분명한 것을 특징으로 하며, 23종으로 짜여진 판굿은 진풀이가 다양하고 화려하며 생동감이 넘친다.

보통 30명 정도로 이루어지는 판굿은 농기와 영기를 앞세우고 호적수가 따르며 그 뒤로 쇠, 징, 장고, 북, 법고, 무동등이 이어지며, 당산벌림 대형과 무등놀이가 가장 큰 특징이다. 특히 오무동에서 보여주는 동거리와 곡마단은 보는 이로 하여금 탄성을 자아나게 하는 평택농악만의 자랑거리이다.

대동법 시행 기념비

(大同法施行記念碑)

- 유형문화재 제40호
- 소재지 : 평택시 소사동 140-1



대동법(大同法)은 조선중기 이후 공물(貢物)을 미곡(米穀)으로 통일하여 바치게 하던 납세제도로 임진왜란(壬辰倭亂)으로 전국의 토지가 황폐되고 국가의 수입이 매우 감소된 시기인 선조 41년(1608)에 영의정 이원익(李元翼) 건의에 따라 실시하기 시작하여 고종 31년(1884년)까지 시행되었다.

이 기념비는 효종 10년(1659)에 영의정(領議政) 김육(金堉)이 충청감사로 있을 때 삼남지방에 대동법(大同法)을 실시하면서 삼남지방을 통하는 길목에 설치한 것으로, 현 위치에서 남동쪽 약 50m 지점에 세웠던 것을 1970년 현 위치로 이전하였다.

이 기념비는 구질(龜趺)위에 높이 약 2.1m, 폭 75㎝, 두께 25㎝의 대리석의 비신(碑身)이 있고 비신위에는 좌우(左右) 용(龍)이 여의주를 보고 있는 섬세한 운용문(雲龍文)이 조각된 융수가 있다. 비문에는 "대동법을 설정하여 국민간의 상거래를 보다 원활히 하는데 그 목적이 있다"고 하는데 이 비문은 인조 때 문신(文臣)인 이민구(李敏求)가 지은 것이라 한다.

팽성읍 객사

(彭城邑 客舍)

- 유형문화재 제127호
- 소재지 : 평택시 팽성읍 객사리 117



이 건물은 조선시대 팽성현의 객사로 원래는 작은 규모였던 것을 현종(1659~1674)때 크게 중창하였고, 다시 영조 36년(1760)과 순조(1801) 1년에 중수(重修)된 것이다.

건물 보존상태가 변형이 많고 목재부식이 심하여, 문화재전문위원의 심의를 받아 원형복원코자 1993~1995년가지 3개년 사업으로 총 10여억원의 사업비를 투자하여 보호구역 부지매입, 건물보수, 담장설치등을 복원하였다.

현재는 대문간채와 본채가 남아 있는데, 본채는 전체 9칸 가운데 3칸은 중대청(中大廳)이고, 좌(左), 우(右)에 동 · 서헌(東西軒)이 각각 3칸씩이다.

중대청은 안에 왕(王)을 상징하는 전패를 모시고, 고을 수령(首領)이 한달에 두 번 배례(拜禮)를 올리던 곳으로, 굵은 원형기둥에 초익공을 결구하고, 지붕도 동 · 서헌 보다 높여 건물의 격식을 높히었다.

동 · 서헌은 다른 지방에서 온 관리들이 머물던 숙소(宿所)로 사용되었으며, 대문간채의 중앙에 1칸의 대문이 있는데 솟을 지붕으로 꾸미었다.

중대청과 대문의 지붕 용마루 양끝에는 용두를 놓아 관청으로서의 위엄(威嚴)을 나타냈다.

삼봉집목판

(三峰集木版)

- 유형문화재 제132호
- 소재지 : 평택시 진위면 은산리 189



삼봉(三峰) 정도전(鄭道傳:1342~1398)선생은 아버지 정운경, 어머니 영주우씨 사이에서 3남 1녀중 장남으로 태어났다. 유학에 정진하고 예약(禮藥)제도, 음양, 병력, 의학에 이르기까지 다방면에 조예가 깊었다. 1362년 진사시(進士試)에 급제하여 관직에 진출하였고, 1370년 성균박사(成均博士)에 임명되어 성리학 형성에 크게 이바지 하였다.

1392년 이성계를 추대하여 조선 건국에 크게 기여하였으며, 1394년 조선경국전(朝鮮經國典)을 집필, 편찬하여 관재등 모든 제도와 그의 운영방침을 제정, 조선법제의 근본을 이루었다.

성리학적 이념과 새로운 사회국가를 건설하기 위하여 군사, 외교, 행정, 역사, 성리학 등의 분야에서 폭넓게 활약하였으나, 왕권 투쟁으로 인한 제1차 왕자의 난 때, 이방원(李芳遠 太宗)의 야습을 받아 1398년 8월 26일에 생애를 마감하였다. 현재 사당 정문옆 보호각에 보관되어 있는 삼봉집 목판본(三峰集 木版本)은 대구에 보관중이던 것을 1912년 진위면 은산리에 사당을 건립 후 옮겨 보관해 오고 있는 것이며 삼봉 정도전 선생의 주요저서 내용과 삼봉의 철학과 사상이 수록되어 있으며 1986년 5월 7일 경기도에서 유형문화재 132호로 지정되어 문중에서 보관 중이다.

이대원장군묘 및 신도비

(李大源將軍墓 및 神道碑)

- 기념물 제56호
- 소재지 : 평택시 포승면 희곡리 산83-6



이대원(李大源)장군은 1556년 조선 명종 21년에 포승면 내기리에서 출생하여 18세되던 1583년에 무과 급제하여, 선전관을 거쳐 21세때 우리나라 역사상 가장 젊은 나이로 전라도 고흥반도 지방의 녹도만호가 되었다. 1587년 2월 17일 전라도 고흥앞바다 손죽도 해상에서 왜구와 격전중 순국하였으며 출전 경위는 다음과 같다.

2월 17일 왜구의 대부대가 침입하여 왔을 때 장군은 "날은 저물고 준비가 불충분하므로 다음날(2월 18일)출전할 것"을 직속 상관인 수사(水使) 심암(沈岩)에게 건의 하였으나, 장군의 지난 공과를 시기하는 상관의 출전 명령으로 병사 일백여명과 손죽도(損竹島) 해상에서 출전하여, 3일간의 용전분투에도 불구하고 중과부적(衆寡不敵)으로 적의 포로가 되었으나, 끝내 기개를 굽히지 않으므로 선교에 매달려 절명하시었다.

이 때 장군의 나이 22세였으며, 조정에서는 돌아가신 후 장군을 억지 출전(出戰)시킨 심암을 투옥 처형하였고, 장군은 순국하신지 80여년이 지난 현종 때에 병조참판(兵曹參判)으로 추증되었다.

현재 확충사에 세워진 신도비는 1675년에 건립된 것으로 추정되며, 묘역은 경기도 기념물 제 56호로 1980년 6월 2일 지정되었다.

원균장군묘

(元均將軍墓)

- 기념물 제57호
- 소재지 : 평택시 도일동 산82



원균장군(1540~1597)은 조선 선조때의 무관으로 임진왜란이 일어나자 수군의 장수로서 전쟁에 나가 용맹을 떨쳤던 분이다. 평택시 도일동에서 출생한 원균장군은 일찍 무과에 급제하고 함경도 지방의 장수로 나가 오랑캐를 무찔렀으며, 1592년 경상우도 수군절도사로서 임진왜란을 맞아 아군의 군함으로 적선에 돌진하여 적배를 깨어 버리는 "당파작전' 이란 전략으로 선구에 서서 수많은 해전을 치뤘으며, 충청도 병마절도사, 전라좌수사 등을 역임한 뒤 삼도 수군통제사가 되어 칠전량 해전에 나가 전사했다.

선조 37년(1603) 선무일등공신에 책록하고 문중에 공신교서와 원릉군의 시호를 내렸다. 그러나 단지 패전하였다는 이유로 당쟁의 희생양이 되어 불의 · 불충한 간웅으로 매도하고 진실이 왜곡되어 오욕의 한을 간직한 4백년의 세월속에 묻혀버린 인물인 원균장군에 대한 인식이 옛사료들에 의해 재평가가 이루어 졌다.

원균장군의 전사와 관련하여 전해지고 있는 애마총의 전설 또한 미물의 충절을 상징적으로 남기고 있다. 애마총의 전설은 원균의 애마가 장군의 전사함을 알려주기 위하여 천리를 달려와 원균의 생가에 도착하여 신발과 담뱃대를 놓고 그 자리에서 죽었다. 이에 원균의 죽음을 알게된 집에서는 영특한 말을 고이 안장하여 그 넋을 달래게 되었다고 하며 말이 죽은자리를 '울음밭' 이라고 하며 말이 묻힌 무덤을 '애마총' 이라하여 애마의 충절을 기리고 있다.

농 성

(農 城)

- 기념물 제74호
- 소재지 : 평택시 팽성읍 안정리 산41-5



이 성(城)은 삼국시대(三國時代)도적이 심하여 양곡을 보관하기 위하여 쌓았다는 설(說)과 신선도승(神仙道僧)이 거주하기 위하여 쌓았다는 설, 또는 고려 때 해안으로 침입하는 왜구를 방어하기 위하여 전국적으로 이런 종류의 토성(土城)을 많이 축성하였다는 설(說), 또한 조선 중기 임진왜란때 아산만(牙山灣)으로 침입하는 왜적(倭敵)을 막기위하여 쌓았다는 설 등, 축성유래는 불분명하나 여지도서 (輿地圖書)에 의하면《백랑부곡이 여지지에 실려 있는데 지금은 없고, 생각하건데 현서(懸西)3리에 토성과의 관계를 생각하지 않을 수 없다》란 기록으로 보아 백랑부곡민(白浪部曲民)의 거주지로 사용된 것으로 보인다.

성체(成體)는 타원형으로 동 · 서로 문터가 있고, 성밖에는 겨울에 온수(溫水), 여름에는 냉수(冷水)가 나오는 우물이 있었다고 한다.

이 농성은 팽성읍사무소로부터 서북쪽 1.5㎞지점, 안정리로부터 북쪽으로 300m거리에 위치하고 있다.

성의 높이는 4m내외, 둘레는 약300m에 달하며, 보존상태는 양호하다.

안재홍생가

(安在鴻生家)

- 기념물 제135호
- 소재지 : 평택시 고덕면 두릉리 646



민세 안재홍 선생은 1891년 고덕면 두릉리 646번지에서 태어나 유년 시절을 보내고 일본에 유학, 와세다대학 정경학부를 졸업하였다. 1919년 귀국후 임시정부의 지령에 의거, 서울에서 애국청년단(愛國靑年團)을 조직 독립운동을 하다가 1920년 일경(日警)에 체포되어 대구 감옥에서 3년의 옥고를 치렀다.

그 후 출감(出監)되어 상해(上海)로 건너가 임시정부 휘하에서 독립운동을 도왔고, 1924년 조선일보 주필에 취임하여 언론인 생활을 시작하였으며 부사장을 거쳐 사장을 역임하였다.

1927년 신간회 총무국 간사를 역임하였으며, 1942년 일제말 조선어학회 사건으로 일경에 수감되었으며, 해방 후 건국준비 위원회 부위원장에 취임한 바 있으며, 1947년 미군정 당시 민정장관을 역임하였고, 1950년 5월 20일에 제2대 국회의원에 무소속으로 출마하여 당선되었다. 6.25전쟁으로 피신해 있다가 1950년 9월 21일 제자인 權泰輝의 밀고에 의하여 납북 1965년 3월 1일 사망하였다. 해방후 초계급적 통합 민족국가 건설을 위해 左도 아니고 右도 아닌 右派노선을 民世 安在鴻은 『純正石翼』이라 불렀으며 이를 실천하다 左, 右에서 배척받아 역사에 묻혀버린 民主主義는 左, 右이데올로기에 희생되어 우리 현대 민족사적 아픔을 말해 주고 있다. 현재의 생가는 '94년~95년도에 198,000천원을 투자하여 안채, 사랑채, 담장, 화장실, 대문을 보수하였으며, 안채 및 사랑채의 건평은 33.3평인 조선식 전통 가옥이다.

평 택 향 교

(平澤鄕校)

- 문화재자료 제4호
- 소재지 : 평택시 팽성읍 객사리 185



평택시내에서 서남쪽, 충남온양 방향을 약 5㎞ 떨어진 팽성읍(彭城邑) 객사리 (客舍里)에 있는데 옛날에는 이곳이 중심이었다. 조선초기에 창건된 것으로서, 지방의 양반자제(兩班子弟)로 서당(書堂)에서 공부한 15세 이상의 행도(行徒)를 대상으로 학문을 연구하고 인격의 수양과 도덕을 닦던 곳이다.

공간구조는 유학학습(儒學學習)의 장소인 명륜당이 앞에 오고, 유교의식(儒敎儀式) 거행장소인 대성전을 뒤에 배치한 형태이다. 대성전에는 공자(孔子), 맹자(孟子)의 위패를 봉안(奉安)하고, 유림(儒林)에서 봄, 가을로 제향(祭享)을 지내고 있으며, 맞배지붕에 방풍판(防風板)이 있다. 목부(木部)에는 단청이 되어 있고 전체적으로 보존상태가 좋은 건물이다.

명륜당(明倫堂)은 팔작(八作)지붕에 한식 골기와를 얹은 건물로 정면 5칸, 측면 3칸이며 일제시대에는 한 때 농민학교로 사용된 적도 있다고 한다.

1986년 명륜당을 해체복원할 때 상량문이 발견되었는데 『광서원년 을해 삼월 십사일 신해 갑오시 명륜당 중건입주 상량(光緖元年 乙亥 三月 十四日 辛亥 甲午時 明倫堂 重建入注 上梁』 이란 기문(記文)으로 보아 평택향교는 조선 영조 51년(1796) 3월에 중수(重修)하였음을 말해 주고 있다.

홍학사 비각

(洪學士碑閣)

- 문화재자료 제5호
- 소재지 : 평택시 팽성읍 본정리 산32



홍익한(洪翼漢)께서는 1586년 조선선조 19년에 현 팽성읍 본정리에서 남양홍씨 진사 홍이성의 아들로 출생 하였으며, 유년기에는 서울 마포에서 자랐다. 자(字) 백승 (佰升), 호(號)는 화포(花浦), 본관(本貫)은 남양(南陽)이다.

생원을 거쳐 38세인 1624년 공주 행정 정사문과에 장원급제 후 사서(司書)를 거쳐 49세때 사헌부장령(司憲府將令)이 되었다. 1624년에 청나라가 조선을 속국시 (屬國視)하여 모욕적인 조건을 내세워 사신을 죽임으로서 모욕을 씻고자 주장 했으며, 1636년 청태종이 군사를 이끌고 침입하여 병자호란을 당했을 때 최명길(崔名吉)등의 화의론(和義論)을 반대하여 주장하였으나 왕이 삼전도에서 항복하여 1637년 인조 15년 1월 척화파 오달제(吳達濟), 윤집(尹集)등과 함께 청나라 수도 심양에 불모로 잡혀 갔다.

후에 이 분들을 삼학사라 칭하며 청나라에 불모로 잡혀간 홍학사께서는 청태종의 잔혹한 문초와 신하가 될 것을 강요하는 온갖 회유에도 굴하지 않았다.

" 조선의 신하로서 내가 너희 나라를 황제국으로 칭한다면 아버지가 둘있던 자식이 되고 말 것이 아니겠느냐"하시며 기개를 굽히지 아니함으로서 끝내 악형과 고문을 당해 순절하시었다. 후에 나라에서는 그의 충절을 높이 찬양하여 영의정에 추증하고, 충정이라는 시호를 내렸다. 현재 경기도 광주 남한산성에 있는 현절사에 위패가 모셔져 있고 현재의 비각은 1964년에 본정리 삼거리변에 있었던 것을 1983년 11월 현 위치로 이전(移轉), 건립한 것이다.

진 위 향 교

(振威鄕校)

- 문화재자료 제40호
- 소재지 : 평택시 진위면 봉남리 167



향교는 조선시대 지방에 설립한 관립교육기관이다. 이 향교는 조선 초기에 건립된 것으로 알려져 있으나, 창건유래에 대한 자세한 기록은 없으며 1923년 중수(重修)한 기록만이 남아 있다.

건물은 일반적인 형식에 따라 성현들의 위패(位牌)를 모신 대성전과 유생들이 학업을 연마하던 명륜당, 기숙시설인 동·서재로 구성되어 있다.

강학공간(講學空間)인 명륜당(明倫堂)은 정면 4칸, 측면 2칸의 겹처바로된 팔작지붕의 민도리집이며, 장대석 마른쌓기 기단 위에 정평주초가 있고, 기둥은 네모난 나무기둥이다.

대성전(大成殿)은 정면 3칸, 측면 3칸으로 맞배지붕에 방풍판이 있으며, 장대석 마른쌓기 기단 위에 덤빙주초로 되어 있고, 둥근기둥에는 민흘림이 있다.

제향공간이 대성전에는 공자를 위시한 오성위(五聖位)의 신위가 중앙에 모셔져 있고, 좌·우로 송조4현과 이이, 이황 등 우리나라 성현 18분등 총 27분의 위패가 모셔져 있다.

정도전선생 사당

(鄭道傳 先生 祠堂)

- 향토유적 제2호
- 소재지 : 평택시 진위면 은산리 189



이 사당은 1912년 이곳 봉화정씨 문중에서 부지 500여평을 마련 건립한 것으로, 정면 3칸 측면 2칸의 규모이며, 맞배지붕에 한식 골기와를 얹은 전통 사당의 면모를 보여주고 있다.

"유종공종(儒宗功宗)"이란 현액이 걸린 사당내에는 선생의 위패와 영정이 봉안되어 있고, 선생의 문집인 삼봉집을 인간한 목판 231매가 보관되어 있다.

정도전선생은 고려말 조선초의 문신으로 호는 삼봉, 본관은 봉화이다.
공민왕 11년(1362)문과에 급제한 후, 개혁적인 사대부 세력을 대표하여 조선개국의 태조 이성계를 도와 조선왕조 건국 작업을 주도 했다.

매년 이곳의 유림과 종중을 중심으로 봄, 가을 제향을 올리고 있다.

한온장군충신정문

(韓蘊將軍忠臣旌門)

- 향토유적 제3호
- 소재지 : 평택시 서탄면 금암리 516



이 정문은 조선 명종(1555)에 일어난 乙卯倭變때 전라도 장흥부사(長興府使)로 재직중 왜구와 싸우다 장렬한 최후를 마친 한온(韓蘊)장군의 애국 충절을 기리기 위해 세워진 것이다.

장군은 이 고장에서 태어나 20세때 과거에 올랐고, 38세때 장흥부사에 부임, 백성의 어려움을 보살펴 주는데 힘써 신망을 받았다.

그러나 이때 장흥 달양포(達梁浦)에 왜선(倭船) 70여척이 쳐들어오자 죽음을 무릅쓰고 싸우다가 장렬한 최후를 마치었다. 숙종22년(1696) 그의 충절을 기려 충의(忠毅)라는 시호를 내리고 충신정문을 세우게 했다.

수성군묘 및 사당

(隨城君墓 및 祠堂)

- 향토유적 제4호
- 소재지 : 평택시 독곡동 산 53



조선세조~명종때 활약하던 수성군 최유림(1426~1471)장군의 사당이다.
최유림장군은 24세에 무과에 급제하고 1455년 좌익원종 공신 3등이 되었으며, 1464년 중추원 부사, 1466년 전라도 처치사로 있었다.

1467년 이 시애의 반란의 토벌에 참여한 공로로 정충출기포의 적개공신 3등이 되었으며, 그 해 명나라의 북방을 침범한 이만주의 군대를 막기 위해 조선지원군의 출병시 참전하여 큰 공을 세움으로써 1468년 병조참판 수성군에 봉해지고 경상우도 병마절도사가 되었다.

1471년 병으로 관직을 사임하고, 향리에 내려와 타계하니, 당시의 임금인 성종은 병조판서로 추증하고, 안양공이란 시호를 내렸다.

이로서 평택시 오좌동은 수성최씨 문중의 안양공파의 요람이 되었다. 사당은 500여년 동안에 10여회 중수된 후 1982년 11월 중건되어 오늘에 이른다.

충 의 각

(忠 義 閣)

- 향토유적 제5호
- 소재지 : 평택시 이충동 산 37-1



충의각은 조선 중종 때 인물인 정암 조광조(1482~1519)선생과 인조 때 인물인 추담 오달제(1609~1637)선생의 넋이 담겨 있는 유허지비를 보존하는 비각이다.

유허지비는 당시 진위유림에서, 어릴 때 조광조 선생이 학문을 배우며 지냈던 곳이자 삼학사의 한분인 오달제선생의 옛집이 있던 곳에 비를 세울 수 있도록 나라에 소를 올려 허가를 득하여 1800년 세우게 된 연유를 지닌다

정암 조광조 선생은 중종 때 사림파의 거두로서 왕도정치를 주장하고, 사회개혁을 하는 등 혁신적 정치를 꾀하다 실각한 분이며, 당시 진위 유림과의 교우가 두터워 경포 산인 최수성, 오좌동의 개척자 최자반 선생등과 시론했다고 진위 현 · 읍지에 나올만큼 송탄에 그의 유지가 남아 있다.

추담 오달제 선생은 병자호란 때 척화론의 거두로 순절한 삼학사의 한분이며 현동령마을에 옛 집터가 있었다고 전한다.

이 두 분으로 인하여 이충동이란 마을명이 있게 되었다.

원균장군 사당

(元均將軍 祠堂)

- 향토유적 제6호
- 소재지 : 평택시 도일동 산 84



원릉군 원균장군 사당은 1604년 원균장군이 선무 1등공신으로 책록된 뒤, 장군묘의 남쪽에 위치하였다고 하며, 400여년의 풍상에 시달리고, 사당에 물이 들어 훼손이 심하게 되었기 때문에, 묘의 산중턱인 현 위치로 옮겨 세웠다고 한다.

도일동 원주원씨 문중에서 관리하는 이 사당은 1991년 7월 11일에 향토유적으로 지정된 뒤, 1992년에 시에서 문화재 보수 차원으로 수리 및 개축하였다.

사당의 본채가 11평, 외삼문 5평의 규모이며, 원씨문중의 종중산 자락을 차지하고 도일천 평야지대를 내려다 보고 있는 형상이다.

하리부락 앞 도로에서 잘 보이는 위치에 서 있다.

보한재 신숙주영정 및 감실주독

(保閑齋 申叔舟影幀 및 龕室主櫝)

향토유적 제8호

소재지 : 평택시 청북면 고잔리



신숙주(1417~1475)는 조선전기(朝鮮前期)의 학자(學者)이며, 문신(文臣)으로 자(字)는 범옹(泛翁), 호(號)는 보한재(保閑齋), 희현당(希賢堂), 시호(諡號)는 문충공(文忠公), 본관(本貫)은 고령(高靈)이다.

세종(世宗)을 비롯해 성종(成宗)까지 6대 왕조(王朝)에 걸쳐 우의정, 좌의정, 영의정을 지내셨고, 집현전(集賢殿)의 수찬(修撰)을 지내면서 세종대왕(世宗大王)을 도와 훈민정음(訓民正音) 창제(創製)에 크게 공헌(貢獻)하였다.

뛰어난 문재(文才)와 학식(學識)으로 《국조오례의(國朝五禮儀)》, 《동국정음(東國正音)》, 《세조실록(世祖實錄)》 등을 찬수(撰修)했으며, 저서로는 《보한재집(保閑齋集)》, 《북정록(北征錄)》, 《해동제국기(海東諸國記)》 등이 있다.

보한재 신숙주영정(影幀)은 가로 98㎝, 세로 166㎝의 좌안팔분면기좌상(左顔八分面掎坐像)으로 보물 제613호인 충북 청원군의 구봉영당본(九峰靈堂本)을 이모(移模)한 것으로 1890년에 제작되었으며 안면묘사(顔面描寫)가 뛰어나고 보존상태는 양호하다.

감실주독(龕室主櫝)은 공(公)의 신주(神主)를 모신 나무궤로 밤나무 재질에 가로 30㎝, 세로 45㎝의 크기이며 창호(窓戶)는 만살창으로 촘촘히 짜았으며 주칠(朱漆)을 올려 외관이 미려하다.

봉 화 대

(烽 燧 臺)

- 향토유적 제1호
- 소재지 : 평택시 포승면 원정리 109-99

속칭(俗稱) 봉화재, 또는 용수로 불리우는 이 곳은 해발 250m지점 山頂에 설치되어 봉화수(烽火手)가 상주하면서 화성군 우정면 쌍봉산과 충남 당진군 수천면, 충남 예산군의 신창뒷산 봉화(烽燧)와 응하는 역할을 하였다고 한다.

봉화재 정상에 약2m 높이의 방형(方形) 석축(石築)으로 된 500평의 평지(平地)가 있는데 현재 석축(石築)은 부분적으로 훼손되었고 봉화대 북쪽 100m 아래에는 봉화수(烽火手)의 거주지(住居地)와 샘의 흔적이 아직도 남아 있다.

전설에 의하면 이 봉화재는 남양만 상단부에 위치하여 하단의 모양이 용이 누운 것 같다하여 용수지 라고도 하며 전체 산맥은 용비상천형 이라고 전해진다.

원정리유적

(遠井里遺蹟)

- 향토유적 제7호
- 소재지 : 평택시 포승면 원정리 산109-430

조선시대 특수한 일에 종사하는 집단 내지 계층의 일시적인 숙소로 이용된 것으로 보이는 온돌유구이다. 방과 부엌의 구조로 방은 1~2평 규모로 비교적 작으며 부엌은 이보다 작아 2~4명이 거주한 침식전용으로 사용된 것으로 보인다.

집의 방향은 바람의 영향에 따른 아궁이와 굴뚝의 방향을 고려 경사면에 서남향으로 하고 온돌의 골은 직선으로 배치한 후 두둑에 고임돌을 놓아 고래를 냄으로써 온돌의 열효율을 고려하여 축조하였다.

이 일대에서는 총 28기의 집자리가 발견되었으나 집자리의 하부구조에 튼튼한 기초가 없고 가족생활이 불가능할 만큼 면적이 협소하며 작업공간, 외양간, 공동우물터 등의 공동체 생활에 필요한 부대시설이 발견되지 않아 장기적으로 거주하며 가족 생활을 영위하던 곳은 아닌 것으로 보인다.

발굴당시 집자리에서 1678년 이후 주조된 상평통보가 출토된 것으로 보아 18C이후 축조된 것으로 보이며 이중 보존상태가 양호하여 집자리의 구조와 성격을 나타내는데 가장 적합한 3기를 이전해 보존한 것이다.

본 자료의 내용중 의문이 있거나 착오가 발견되는 사항에 대하여는 아래로 연락하여 주시기 바랍니다

〈주 소〉 우편번호 450-702
경기도.평택시.비전동 846번지
평택시청 정보통계과 통계담당
☎ (031) 659- 4141/ FAX 659- 5464

통계청 승인간행물 : 21002-07 호

2001년 12월 일 인쇄

2001년 12월 일 발행

제 6 회

평 택 시 통 계 연 보

● 승 인 권 자 : 경 기 도 지 사
● 최종결재자 : 평 택 시 장 김 선 기
● 확 인 자 : 정보통계과장 박 한 식
● 작 성 자 : 정보통계팀 김 희 자
● 발 행 : 평 택 시
● 편 집 : 정보통계과
● 인 쇄 : 합성인쇄소

〈비 매 품 〉

