행정간행물 등록번호
71-4040000-00001-10

제12회

하남통계연보

HANAM STATISTICAL YEAR BOOK

2001



경기도행정자료실
C00000003767

河 南 市

HANAMSI

행정간행물 등록번호
71-4040000-000001-10

제12회 / 2001

河 南 統 計 年 報

HANAM
STATISTICAL YEAR BOOK

경기도행정자료실
3-3761
2002년 6월 26일

河 南 市
HANAMSI



市 政 方 針

- 世界로 跳躍하는 環境都市 河南 -

1. 열 린 行 政
1. 참 된 社 會
1. 밝 은 環 境
1. 힘 찬 發 展

市 民 憲 章

百濟의 燦爛한 옛 文化와 精氣를 이어받은 우리 모두는 精誠과 努力을 다하여 살기 좋고 豊饒로운 河南을 建設하고자 합니다. 이는 百濟文化의 産室로서의 矜持를 갖고 均衡되고 調和있는 田園都市를 가꾸기 위하여 이 憲章을 市民 모두가 힘써 지켜 나갑시다.

1. 法秩序를 지키며 公衆道德을 尊重하는 責任있는 民主市民이 됩시다. (市民性)

2. 보람된 내 고장의 내일을 위한 義務感을 갖고 獻身하고 사랑하는 市民意識을 高揚합시다. (主人意識)

3. 公益을 먼저 생각하고 이웃을 아끼며 서로 믿고사는 明朗한 社會氣風을 造成합시다. (社會性)

4. 父母에게 孝道하며 老人을 恭敬하고 어린이를 아끼는 마음을 길러 바르고 참되게 삽시다. (傳統性)

5. 河南市民임을 자랑하며 使命感을 가지고 福祉河南 建設에 힘씁시다. (愛鄕心)

CHARTER OF CITIZEN

We all succeeded to splendid culture and spirit of Baek-jae will make Hanam comfortable and prosperous city with our best earnst.

Here, so let's observe this charter in order to take pride in being in the delivery room of Baek-jae's culture and build up a blanced and harmonious garden city.

1. Let's be reponsible democratic citizen who observe laws, orders and public morals. (citizenship)
2. Let's elevate citizen sense to devote and love with reponsibility for the fruitful future of my country.
3. Let's first, think of public benefit, think of our neighbors and make bright society-spirit to believe one another. (sociality)
4. Let's live right and sincerely by obeying our parents, respecting the old and taking care of children. (traditional)
5. Let's pride ourselves on being the citizens of Hanam and try to make Hanam a blessed land. (lacal patriotism)

발 간 사



민선자치의 기반조성과 21세기 새로운 도약을 꿈꾸고 있는 우리 하남은 동부지역의 중심도시로 자리잡기 위하여 13만 시민과 더불어 『세계로 도약하는 환경도시 하남』 건설을 위해 시민 모두가 한마음 한뜻으로 힘찬 전진을 계속하고 있습니다.

지역발전과 주민의 삶의 질 향상을 위해서는 잘 정비된 통계가 뒷받침 되어 어제와 오늘을 비교하고 내일의 지표를 찾아야 한다고 생각합니다.

우리시는 이러한 통계자료의 중요성을 감안하여 '00년과 최근 5년간의 경제, 사회, 문화, 교육 등 각분야에 대한 변천과정을 수록한 제12회 하남통계연보를 발간하게 되었습니다.

본 연보를 발간하는데 있어 충실을 기하고자 올해는 항목을 추가 수록하는 등 꾸준한 노력을 기울여 왔습니다마는 아직도 미흡한 부분이 없지 않을 것으로 생각합니다. 이용자 여러분의 아낌없는 조언과 편달이 있기를 바랍니다.

본 연보가 관심있는 여러분과 관련기관 및 단체의 추진하고자 하는 업무에 많은 도움이 되시길 기원하며 발간에 필요한 자료를 제공하여 주신 협조기관 관계자 여러분께 깊은 감사를 드립니다.

2001. 12.

하 남 시 장 

시 의 상 징 (The symbols of the city)



심볼마크

시민의 화합과 안정을 나타내는 하남시와 시민을 간접묘사하고 상단부 우측 적황색 부분은 역동, 힘, 전진의 하남을 표현하였으며, 좌측 녹색은 중간 연결고리로서 안정과 풍요를 나타내며, 나선형의 청색은 하남의 창조적 미래와 무한한 가능성의 현재를 이미지화하여 안정된 가운데 역동하는 하남의 모습을 상징함.

City Symbol

The symbol indirecly indirectly depicts the harmony and stability of Hanam city and its people.

The red-Yellow on the right upper side represents Hanam of dynamic power and advancement while the green on the left side depicts a middle connecting ring indicating stability and affluence. The blue in spiral shape symbolizes Hanam's bright future and the present of unlimited potential representing Hanam's people moving dynamically ahead among stability.



마스코트

하남시의 市花인 은방울 꽃을 의인화하였으며 백제 옛고도의 역사성을 토대로 백제문화의 얼을 살린다는 취지로 마스코트에 백제민의 의복을 표현하여 하남시가 지니고 있는 특성을 강조

Mascot

Lily-of-the-valley, the Hanam city flower, has been impersonated, and to stress the characteristics of Hanam city, Paekche people's comstume was depicted on the mascot with a view to revive the spirit of Paekche culture based on historical value of ancient Paekche's culture.



시의 나무(은행나무)

천년 역경을 견디어온 웅대하고 강인한 생명력은 시의 무한한 가능성과 곧은 시민기상을 상징합니다.

City Tree(Gingko Tree)

Its magnificent fortitude of life through all difficulties symbolizes the endless posibility and honest citizenship of the city.



시의 꽃(은방울 꽃)

방울모양의 흰색꽃이 피는 은방울꽃(애칭:향수화, 초롱꽃)은 평화를 사랑하는 시민정신과 부합되어 하남시의 밝은 미래의 모습을 상징합니다.

City flowers(shite bell florers)

The lily-of-the balley with its white blossom, like a bell, represents Hanam's bright future coinciding with the citizenship of Hanam which is a symbol of peace.



시의 새(꿩)

꿩은 장끼(수꿩)나 까투리(암꿩)로 불려지며 자립심과 번식력이 강하고 최고를 의미하며 하남시의 무궁한 번영과 시민의 자긍심을 상징합니다.

City Bird(Pheasant)

The pheasant is well-known for its independence, being prolific, and being the best which symbolizes Hanam's prosperity and the citizen's pride.

하남시민의 노래

song of Hanam City

유 호 作詞
이 범 희 作曲
이 범 희 編曲



이용자를 위하여

1. 하남통계연보는 하남시 토지, 인구, 경제, 사회, 문화 등 각 분야에 걸친 기본적인 통계자료를 편집 수록 하였음.
2. 각 표에서 타 지역과 구별할 필요가 없는 한 하남시라는 명칭은 생략하였음.
3. 최종 수록연도는 원칙적으로 2000년으로 하였으며 각 통계표의 연도별 수치는 매년 말 현재를 기준으로 수록하였음.
   (단, 교육통계는 2001년 4월 1일 현재임)
4. 자료출처와 통계표 설명을 위한 주(註)는 통계표 아래쪽에 표시하였음.
5. 숫자의 단위미만은 반올림을 원칙으로 하였으므로 내용의 계가 합계란과 일치하지 않는 경우도 있음.
6. 통계표 중 전년도 연보의 수치와 일치되지 않는 것은 이번 호에서 정정한 것임.
7. 통계표 중에서 사용된 부호의 뜻은 다음과 같음.
   - 해당숫자 없음 p 잠정치(추후 확정치로 바뀜) 0 단위미만
   … 해당숫자 미상 r 수정치 e 추정치
   x 2개이하 사업체
8. 이 통계연보에 수록된 자료에 대하여 보다 상세한 내용이 필요하거나 의문이 있을 경우에는 자료출처 기관 또는 하남시청 기획담당관 ☎ 031) 790-6053로 문의하시기 바랍니다.

도표로 본 통계

1. 시민의 생활
2. 행정구역
3. 토지
4. 기상개황
5. 인구
6. 상수도
7. 차량
8. 교통사고
9. 치안
10. 화재발생 및 피해
11. 교육
12. 재정
13. 보건사회
14. 주택

1. 시 민 의 생 활



인 구: 123,664명
인구 밀도 1,329/㎢



가 구: 41,823가구
1가구당: 2.9 명



주 택 : 20,023 동
1동당 : 1.79가구



상수도: 60,000MT
1인1일: 319ℓ



출생 1,545 명
1 일 4.2명



사망 590 명
1 일 1.6 명



혼인:780,이혼:389
(1일2.1쌍)(1일1.0쌍)



전입 1일 69.3명
전출 1일 72.6명



시 직 원 487명
시민253명당 1인



전 화 55,348대
가구당 1.3대



교 원 518 명
1인당학생 29.7명



화 재 177건
3 일당 1.4건



(외국인제외)
지방세
50,047백만원
1인당 404천원

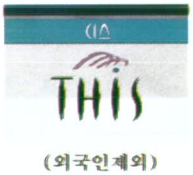

(외국인제외)
담배소비세
5,354백만원
1인당 43천원



(외국인제외)
의료인 334명
시민370명당 1명



자동차 31,462대
시민 3.9명당 1대

2. 행 정 구 역

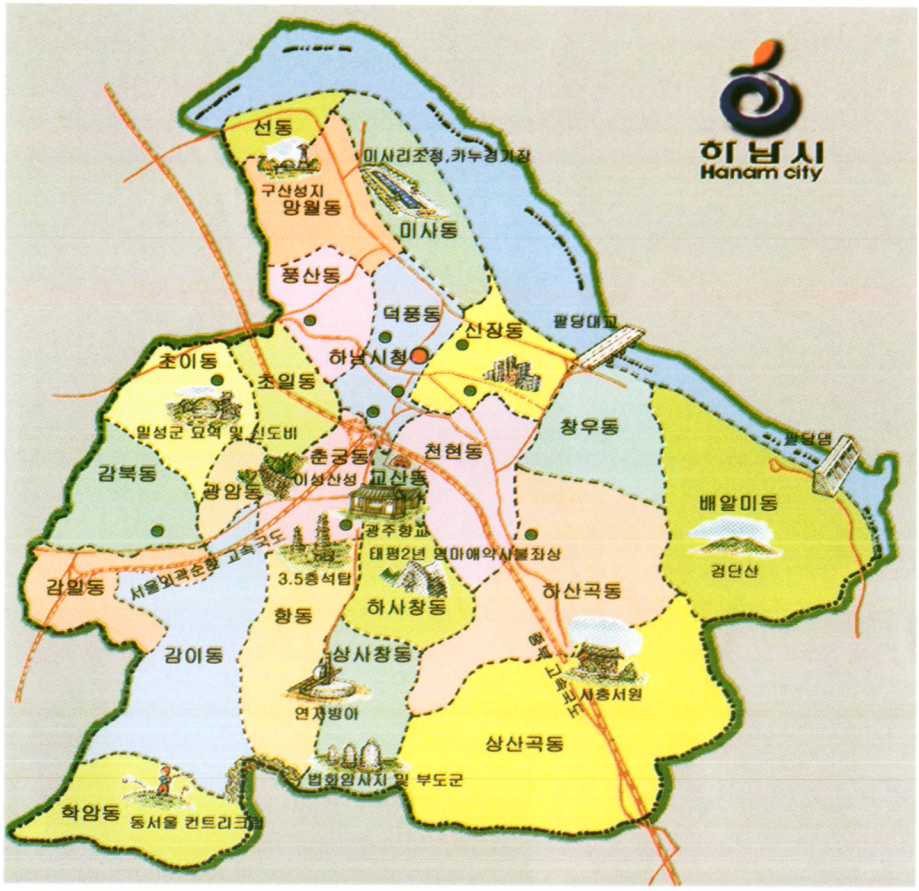

● 행 정 기 구

단위 : 명

국	실	단	과	소	담당	공무원
2	2	1	14	1	87	510

● 행 정 구 역

행정동	법정동	통	반	자연부락
10	24	159	851	111

3. 토 지

0 지목별

2000년 93.08㎢

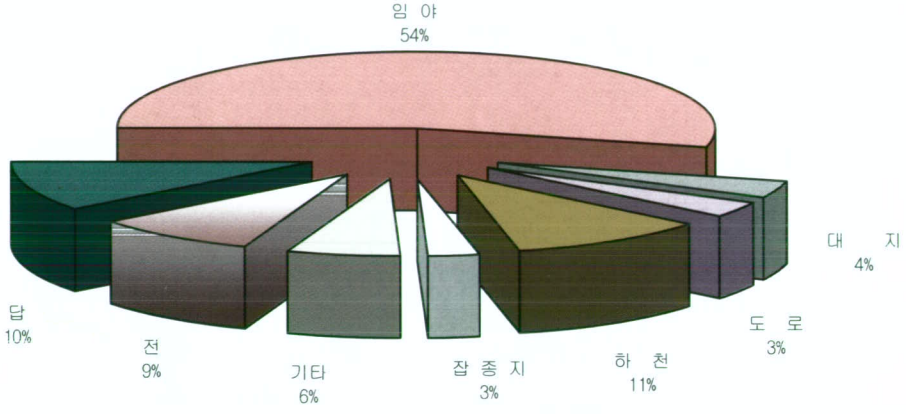

0 동별면적

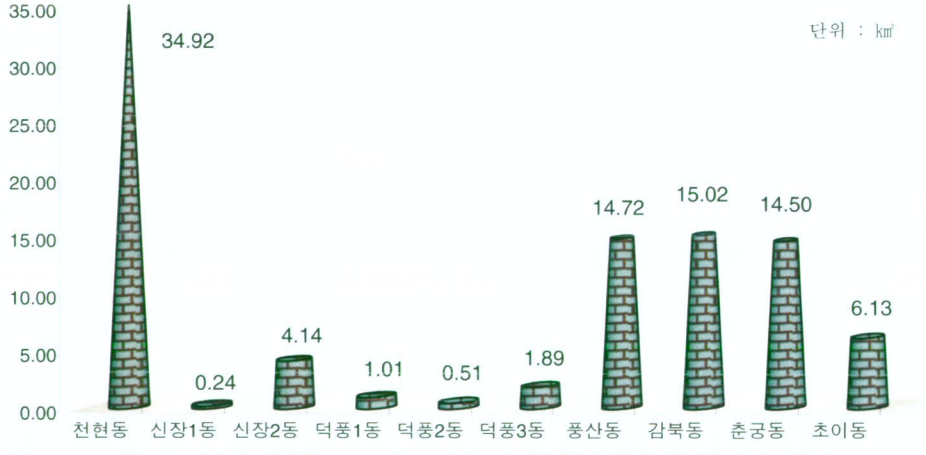

4. 기 상 개 황

0 연도별 평균기온

단위 : ℃

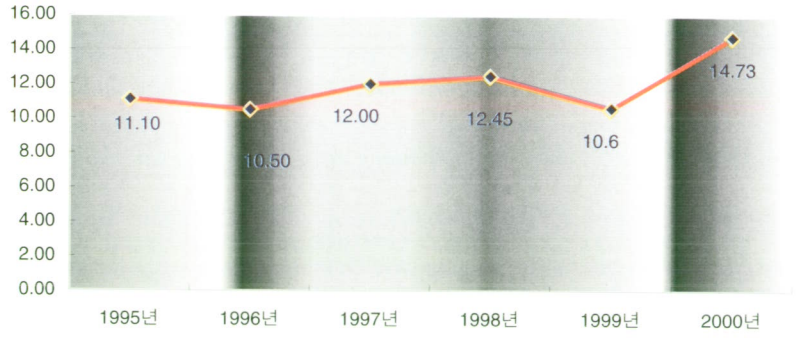

0 월별 기온

단위 : ℃

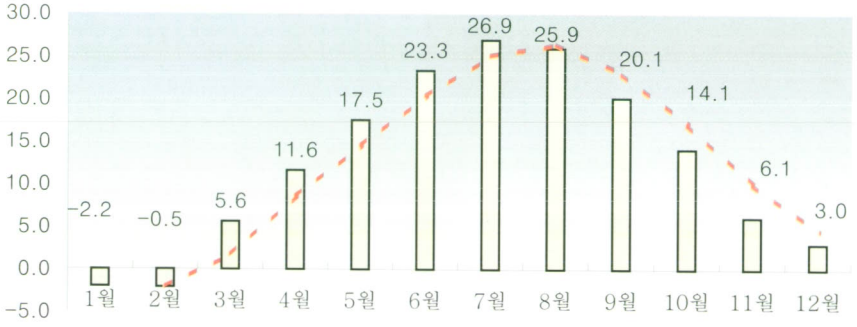

0 월별 강수량

단위 : mm

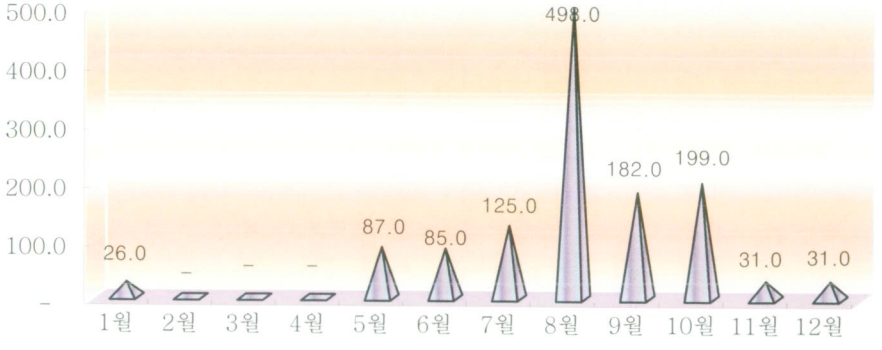

5. 인　　구

0 인구추이

단위 : 명

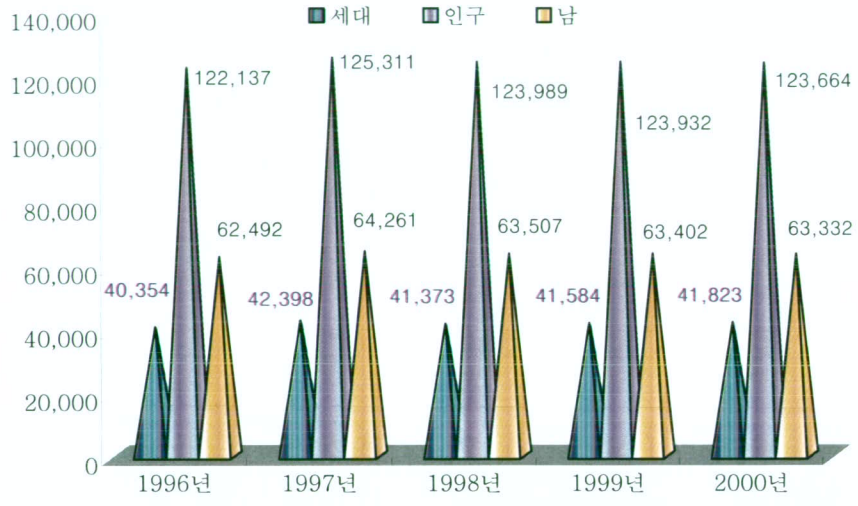

0 동별 세대 및 인구

단위 : 명

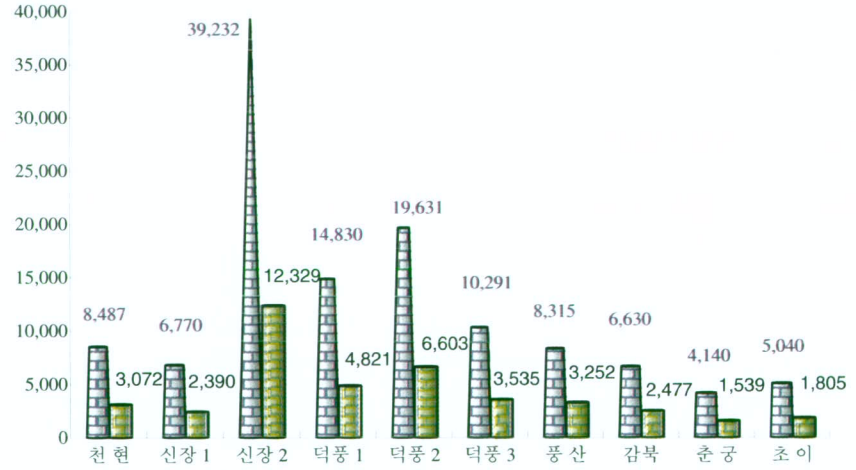

6. 상 수 도

○ 상수도 생산 및 급수 사용량

단위 : ㎥



	1995년	1996년	1997년	1998년	1999년	2000년
■ 생산량	10,179	11,678	12,063	11,138	11,733	12,559
□ 사용량	8,433	8,754	9,491	9,482	9,988	10,280

○ 용도별 사용량 및 사용료

단위: ㎦, 백만원

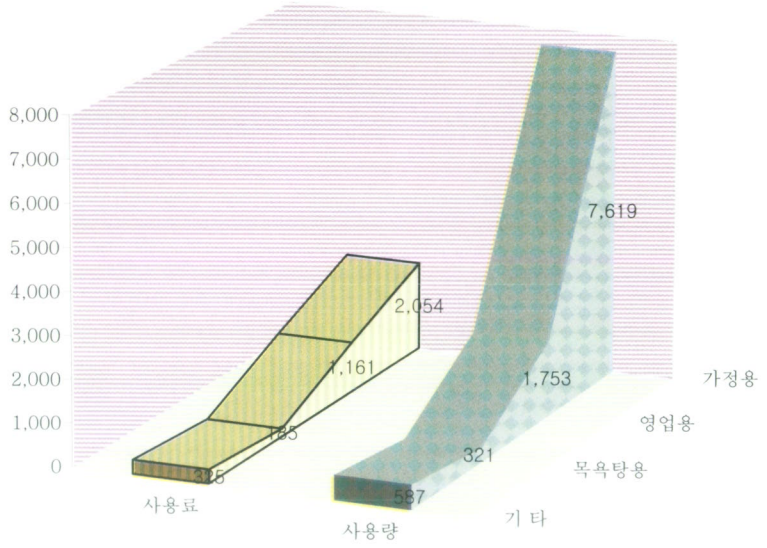

7. 차 량

0 연도별

단위 : 대

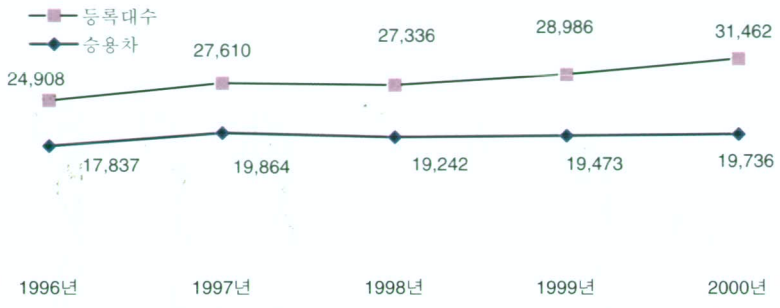

0 용도별차량 등록현황

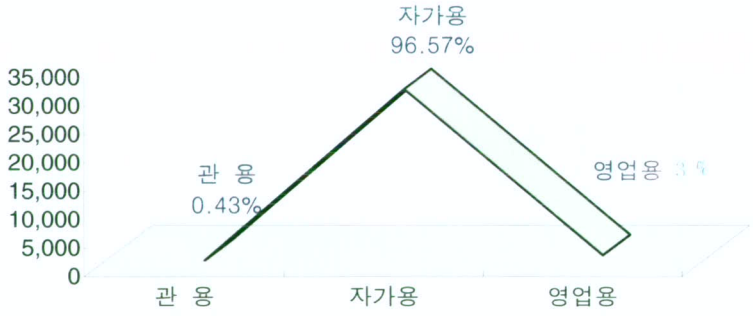

0 차종별 등록현황

단위 : 대

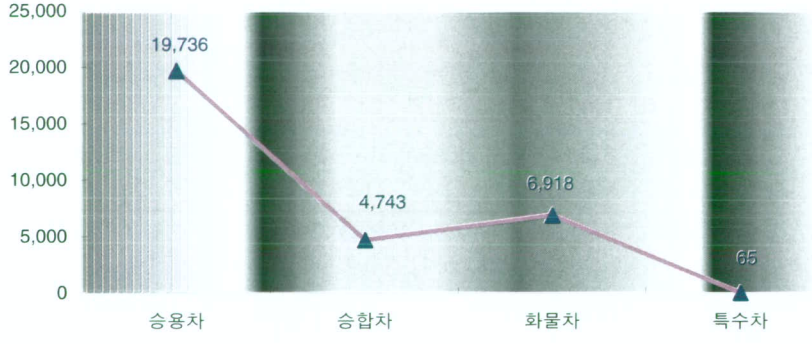

8. 교통사고(차량)

0 피 해

단위 : 건,명

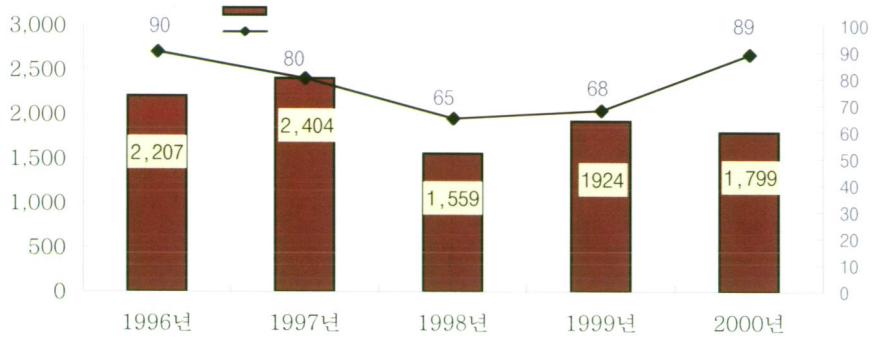

0 교통법규 위반 (위반사항별)

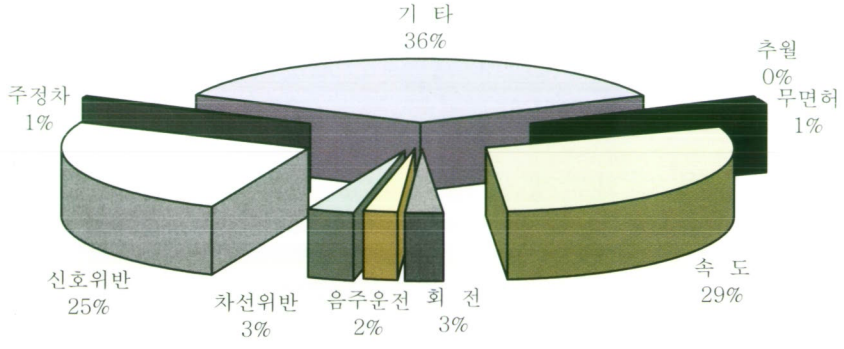

0 교통법규 위반(차종별)

단위 : 대

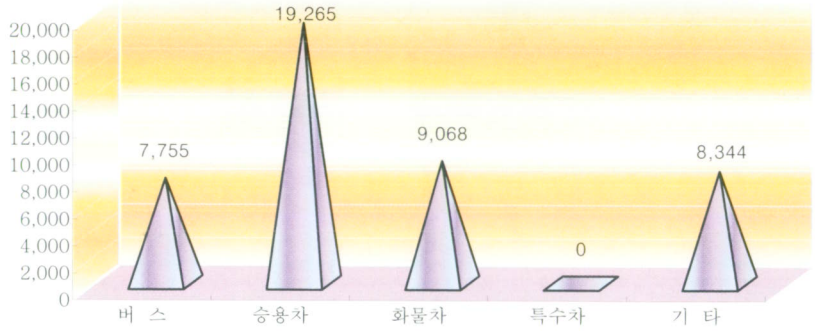

9. 치 안

○ 범죄발생 및 검거

단위 : 건

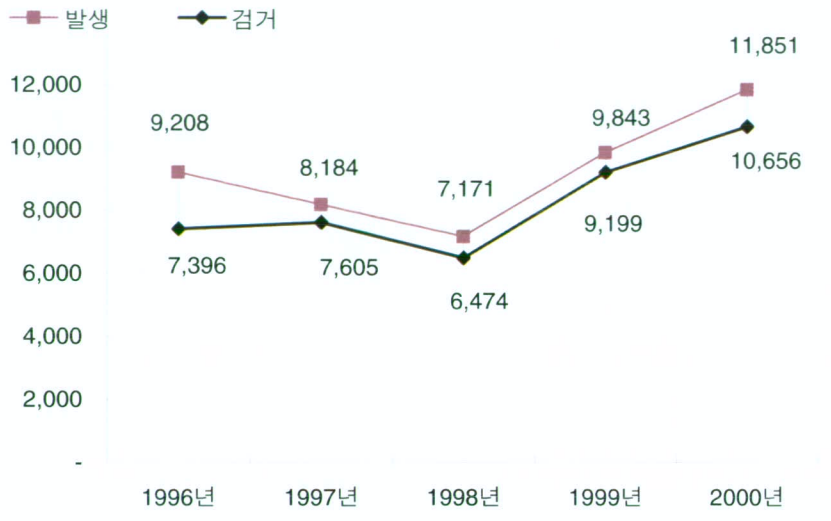

○ 종류별 범죄발생 구성비

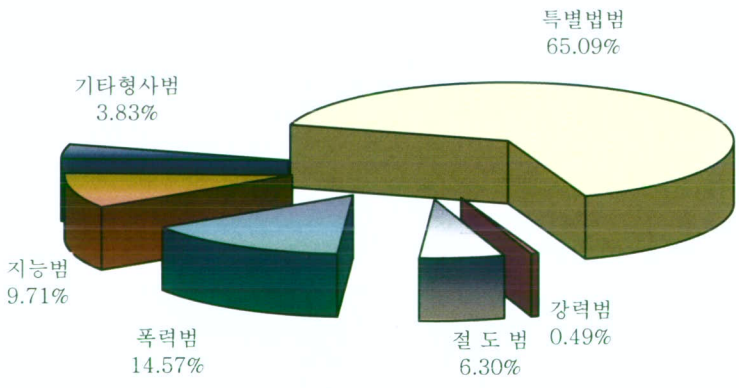

10. 화재발생 및 피해

○ 화재발생

단위 : 건, 천원

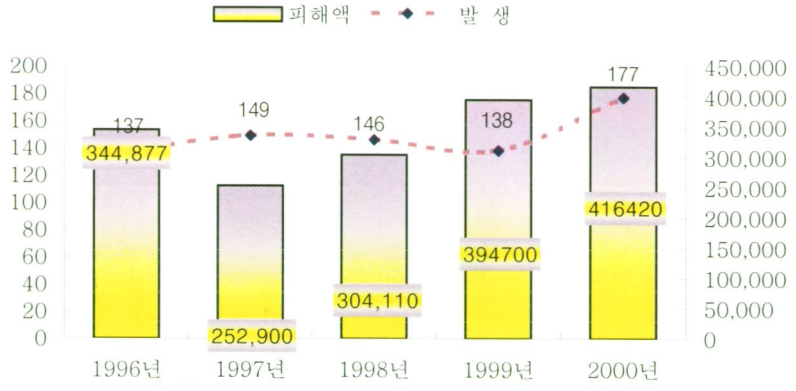

○ 원인별

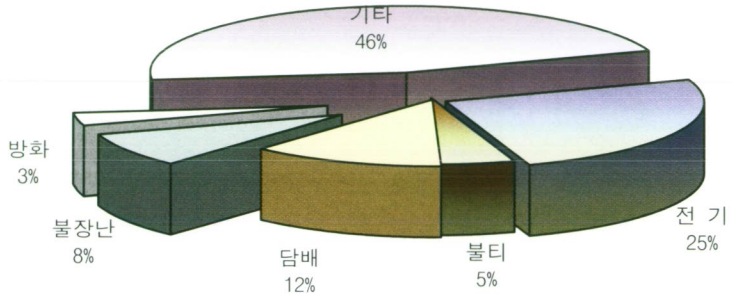

○ 장소별

단위 : 건



11. 교 육

0 적령아동 취학

단위 : 명



0 학교총개황

단위 : 명

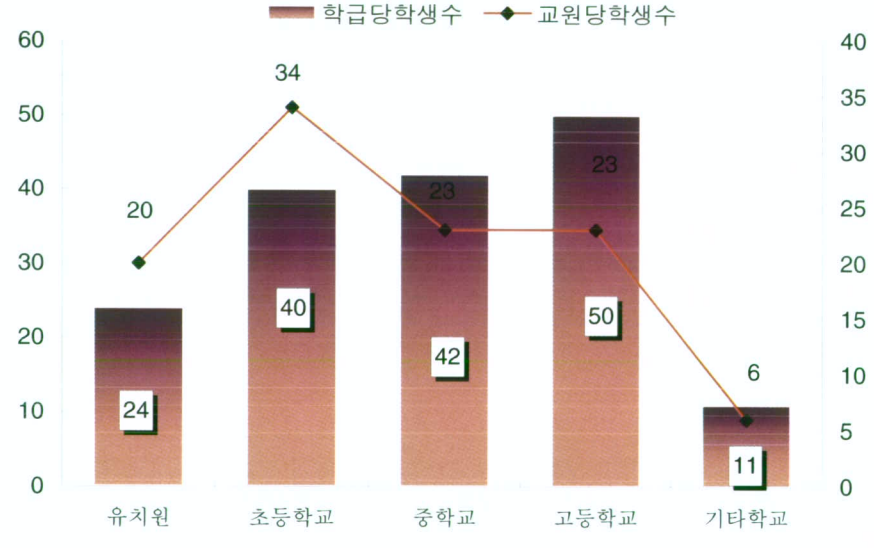

12. 재　　정(Ⅰ)

0 예산규모(예산현액)

단위 : 억원

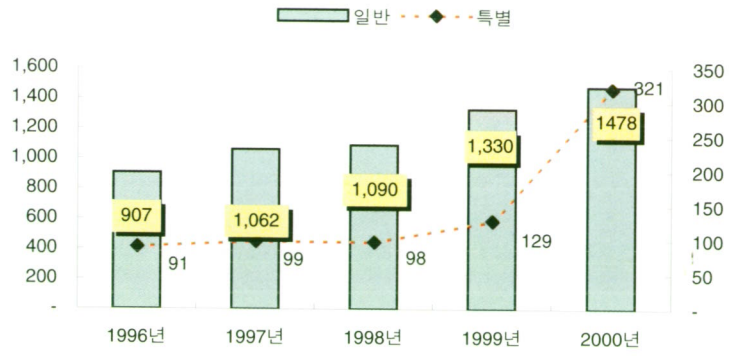

0 세입세출결산(일반회계)

세 입 (2000년)

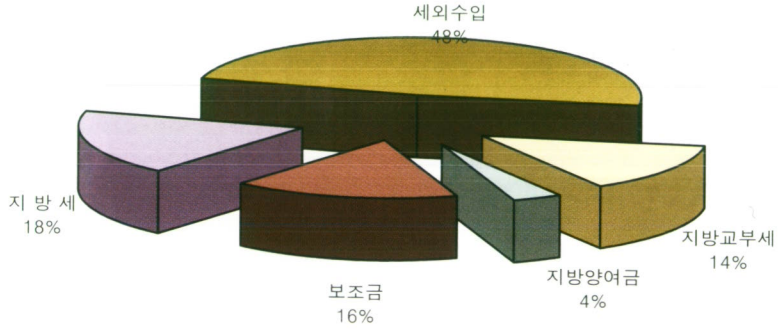

단위 : 백만원

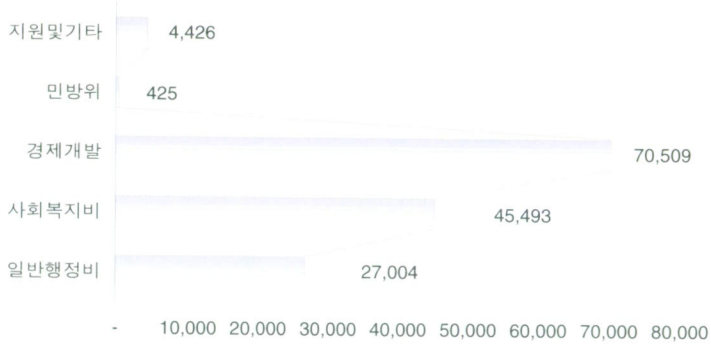

12. 재　　정(Ⅱ)

0 시민재정분석

단위 : 백만원

지방세징수

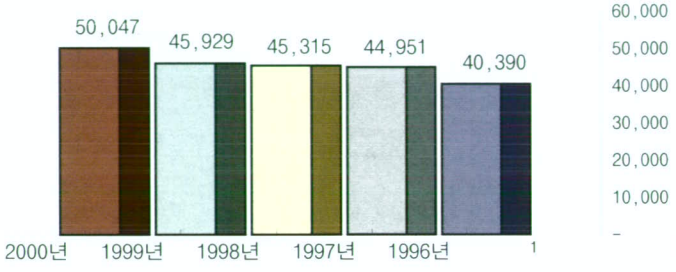

1인당 세부담액　　단위 : 천원

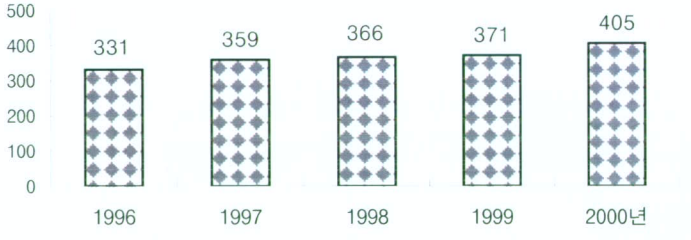

0 지방세징수실적

단위 : 백만원

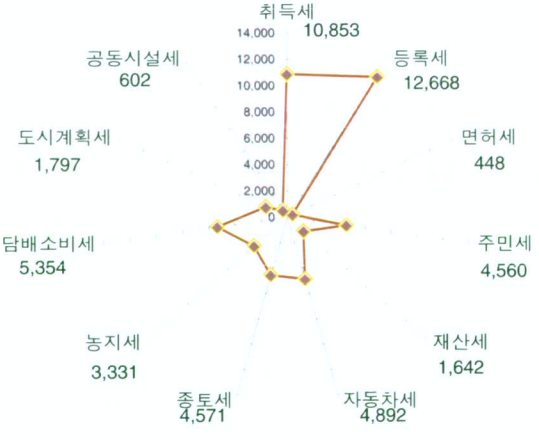

13. 보 건 사 회

○ 의료기관 및 의료종사자

단위 : 명

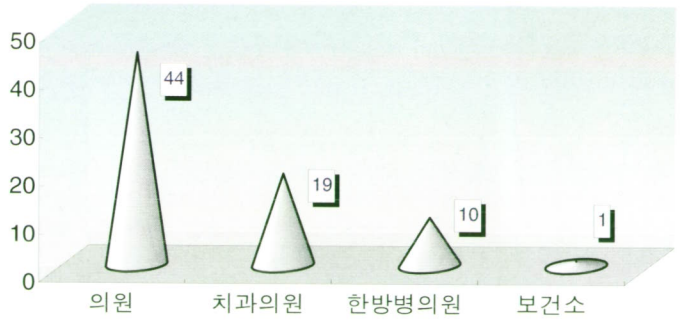

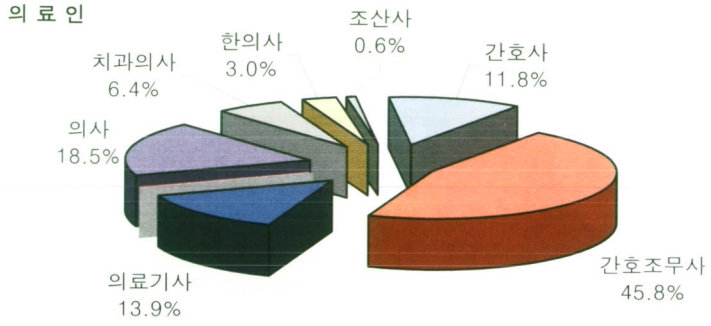

○ 공중위생 관계업소

단위 : 개소



14. 주 택

1. 종 류 별

단 위 : 동

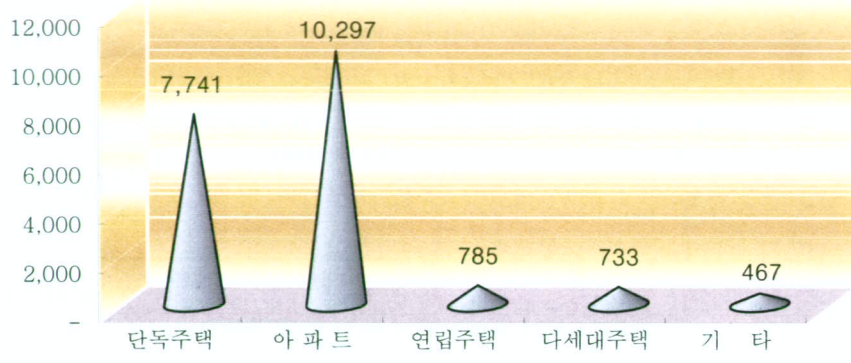

2. 점유형태별

단위 : 동

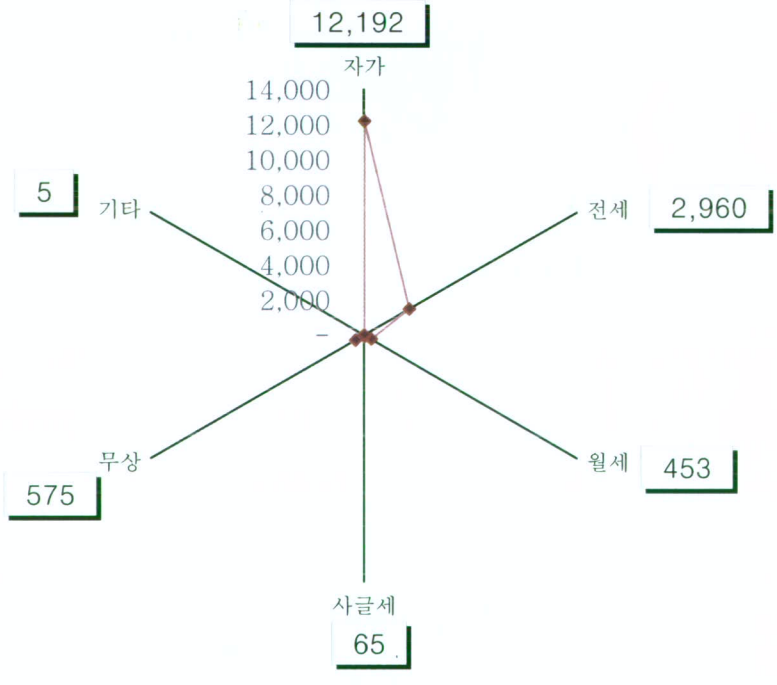

차 례
ARRANGEMENT

Ⅰ. 연 혁	**HISTORY**	1
1. 우리 시의 연혁	History of our City	3
Ⅱ. 토지 및 기후	**LAND AND CLIMATE**	5
1. 위 치	Location	7
2. 행정구역	Area and number of administrative district units	8
3. 토지 지목별 현황	Area of land category	10
4. 일기일수	Weather days	16
5. 기상개황	Summary meteorological data	18
6. 강수량	Precipitation	20
Ⅲ. 인 구	**POPULATION**	23
1. 인구추이	Population trend	24
2. 주민등록인구	Household and population by city · county	26
3. 동별 세대 및 인구	Household and population by eup · myeon and dong	28
4. 연령(5세계급별) 및 성별인구	Population by age(five-year age group) and gender	30
5. 인구동태	Vital statistics	36
6. 인구이동	Internal migration	36
7. 주민등록 전입지별 인구이동	Migration by province of origin	38
8. 주민등록 전출지별 인구이동	Migration by province of destination	38
9. 주민등록 전입지별 인구이동	Migration by province of origin	40
10. 주민등록 전출지별 인구이동	Migration by province of destination	42
11. 주요 국적별 외국인 등록현황	Registered foreigners by major	44
Ⅳ. 노 동	**LABOR**	47
1. 노동조합	Labor union	48
2. 동별노동조합	Labor unions by eup, myeon and dong	50
3. 산업연맹별노동조합	Labor unions by industrial federation	52
4. 직업훈련현황	Vocational training	58

Ⅴ. 사업체 총괄 — SUMMARY TABLE OF ESTABLISHMENTS .. 61

1. 사업체 총괄 — Summary table of establishments 62
2. 종사자 규모별 사업체수 및 종사자수 — Number of establishments and persons engaged by size of workers 64
3. 동별 사업체수 및 종사자수 — Number of establishments and persons Dong 66

Ⅵ. 농림수산업 — AGRICULTURE, FORESTRY AND FISHING . 71

1. 농가 및 농가인구 — Farm household and farm population 72
2. 경지면적 — Area of cultivated land 74
3. 경지정리현황 — Improving association of farmland 76
4. 농지개량조합 — Improving association of farmland 76
5. 식량작물생산량(정곡) — Food crops production 78
6. 미 곡 — Rice 78
7. 잡 곡 — Miscellaneous grains 80
8. 두 류 — Pulse 80
9. 서 류 — Potatoes 82
10. 채소류생산량 — Vegetables production 82
11. 특용작물 생산량 — Oil and cash crops production 84
12. 과실류 생산량 — Fruit production 84
13. 추곡 수매 실적 — Government purchasing of fall grain 86
14. 정부관리양곡 보관창고 — The crops warehouse under the government control 88
15. 농협협동조합 — Distribution of agricultural cooperative association 90
16. 농업용 기구 및 기계 보유 — Agricultural implements and machinery holdings 92
17. 농기계이용조직 — Agricultural equipments uses 94
18. 비료공급 — Supply of artificial fertilizer 94
19. 가축사육가구 및 마리 — Number of farm households and heads of livestock and poultry 96
20. 가축 전염병 발생 — Breakout of infectious disease of livestock 100
21. 가축 전염병 예방주사 실시 — Livestock vaccinated against infectious diseases 102
22. 수의사 분포 — Distribution of veterinarians 104
23. 소유별 임야 면적 — Forest land area by ownership 104
24. 임상별 산림 면적 — Forest land area by forest type 106
25. 임상별 임목 축적 — Growing stock by forest type 106
26. 임산물 생산량 — Production of forest products 108

27. 조 림 Reforestation by project 108
28. 산림피해 Damage on forest 110

Ⅵ. 광 공 업 MINING AND MANUFACTURING 113
1. 광공업 Mining and manufacturing 114
2. 사업체 규모별 광업 및 제조업 Mining and manufacturing by size of workers 118
3. 제조업 중분류별 사업체 수 및 종사자 수 Number of establishments, workers by division of manufacturing 132
4. 광종별 광구수 Number of mines by kind 136

Ⅶ. 전기, 가스, 수도 ELECTRICITY, GAS, WATERWORKS .. 139
1. 용도별 전력 사용량 Electric power consumption by use 140
2. 제조업 중분류별 전력사용량 Electric power consumption by division of industry ... 142
3. 가스 공급량 Gas supply 146
4. 상수도 Public Water supply service 146
5. 상수도관 Public Water pipe 148
6. 급수 사용량 Consumption Water supplied 148
7. 급수사용료 부과 Charges for water consumption 150
8. 하수도 Sewage 150
9. 하수관거 Sewage pipe 152
10. 하수도 사용료 부과 Assessment of sewage used 152

Ⅸ. 유통, 금융, 보험, 기타서비스 MARKETING, FINANCIAL INSTITUTION, INSURANCE AND OTHER SERVICE 155
1. 시장 분포 Market composition 156
2. 금융기관 Financial banking institutions 158
3. 금융기관 예금, 대출 및 어음 Deposits, loans and bill of financial institutions 160
4. 새마을금고 Sammaeul fund 162

X. 주택 · 건설 DWELLING & CONSTRUCTION 165
1. 주택의 종류 Type of housing units 166
2. 주택의 점유 형태 Housing unit by type of occupancy 168
3. 건축 허가 Building construction permits 170
4. 아파트건립 Construction of apartment 176
5. 토지거래 허가 및 신고 Permits and notifications for land transaction 178
6. 토지거래 현황 Land transaction by use and purpose 180

7. 용도지구	Land by purposed	182
8. 개발제한 구역	Areas of Restricted development	182
9. 도시계획	Urban planning	184
10. 공 원	Parks	186
11. 하 천	Rivers and streams	186
12. 하천부지 점용	Use of river sites	188
13. 도 로	Roads	190
14. 도로 시설물	Road facilities	192
15. 교 량	Bridges	194
16. 건설장비	Construction machinery and equipments	196
Ⅺ. 운수·관광 및 정보통신	**TRANSPORT, TOURISM & INFORMATIONAL COMMUNICATIONS**	199
1. 자동차 등록	Registered motor vehicles	200
2. 영업용 자동차 업종별 수송	Transportation of commercial motor vehicles by type business	202
3. 주 차 장	Parking lot	204
4. 관광사업체 등록	Registration of tourist establishments	208
5. 우편시설	Postal service facilities	210
6. 우편물 취급	Handling of postal matters	210
7. 우편요금 수입	Receipts from postal charges	212
8. 국내 전보 취급	Handing of domestic telegrams	212
9. 전화사용	Telephone use	214
10. 전화시설 및 가입자 수	Telephone facilities and subscribers	214
11. 행정전산 장비 보유	Administrative communication facilities	216
Ⅻ. 보건 및 사회보장	**HEALTH AND SOCIAL SECURITY**	219
1. 의료기관	Number of medical institutions	220
2. 의료기관 종사 의료인력	Number of Medical personnels employed in medical institutions	222
3. 보건소 인력	Number of staff in health centers	224
4. 부정 의료인 단속 실적	Regulation for illegal medical practices	226
5. 부정의료기관 단속 실적	Regulation of illegal medical dealer (medical institution)	228
6. 의약품 등 제조업소 및 판매업소	Manufactures and stores of pharmaceutical Goods etc	230
7. 식품위생관계업소	Number of licensed food premises by business type	232
8. 공중위생관계업소	Number of licensed sanitary premises by business type	236
9. 예방 접종	Vaccinations against major communicable diseases	240

10. 법정 전염병 발생 및 사망 Incidents of communicable diseases and deaths 242
11. 나환자 보건소 등록 Incidents of ered leprosy patients at health centers .. 246
12. 결핵환자 보건소 등록 Registered T.B. patients at health centers 248
13. 가족계획사업 실적 Family panning activities 250
14. 모자보건사업 실적 Maternal and child health care activities 252
15. 건강보험 적용인구 Number of medical insurance associations and beneficiary 254
16. 국민연금 가입자 Number of national pension insurant 254
17. 국가보훈대상자 Number of patriots and veterans 256
18. 국가보훈대상자 취업 Employment of patriots and bereaved families 258
19. 국가보훈대상자 자녀 취학 Education benefits for patriots and veterans, and their families 258
20. 사회복지시설 Social welfare institutes 260
21. 노인정(경로당) Elderly community halls 264
22. 노인복지시설 수용 Welfare institution for the aged 266
23. 국민기초생활보장 수급자 Recipients of national basic livelihood security 268
24. 여성 상담실 Counseling activities for women 272
25. 소년소녀가장세대 Households headed by child 274
26. 아동복지수용시설 Children of child welfare institutions 276
27. 장애인복지시설수용 Welfare of institutions for the disabled 276
28. 장애인 등록현황 Registered disabled persons 278
29. 가정의례업소 Number of family ritual business 280
30. 묘지 및 납골시설 Cemeteries, crematorium and charnel houses 282

XIII. 환 경 **ENVIRONMENT** 287
1. 환경오염물질 배출 시설 Environmental pollution emitting facilities 288
2. 환경오염배출시설 단속 및 행정 조치 Inspection and administrative measures environmental pollution emitting facilities 290
3. 쓰레기 수거 Waste collection and disposal 292
4. 분뇨수거 Night soil collection and disposal 298

XIV. 교육 및 문화 **EDUCATION AND CULTURE** 303
1. 학교 총 개황 Summary of schools 304
2. 유치원 Kindergartens 306
3. 초등학교 Elementary school 308
4. 중학교(국·공립) Middle school (National and Public) 310

5. 일반계 고등학교(국·공립) General high school (National and Public) 310
6. 일반계 고등학교(사립) General high school (Private) 312
7. 실업계 고등학교(공립) Vocational high school (National and Public) 312
8. 적령아동 취학 Enrollments of children at the right age for compulsory education 314
9. 사설학원 Private institution 314
10. 공공 도서관 Public libraries 316
11. 문화재 Cultural properties 318
12. 종교단체 Religious organizations 320
13. 예술단 Artist performing organization 322
14. 문화공간 Cultural facilities 324
15. 체육시설 Public sports facilities 326
16. 청소년 수련 시설 Youth facilities 328
17. 언론 매체 Mass media 330
18. 출판사 및 인쇄소 등록 Registration of publishing house and printing house 332

XV. 재 정 **PUBLIC FINANCE** 335
1. 국세 징수 Collection of national tax 336
2. 지방세 부담 Local tax burden 338
3. 지방세 징수 Collection of local taxes 340
4. 예산결산 총괄 Summary of budget and settlement 342
5. 일반회계 세입예산 개요 Budget revenues of general accounts 344
6. 일반회계 세입결산 Settled revenues of general account 346
7. 일반회계 세출예산 개요 Budget expenditure of general accounts 348
8. 일반회계 세출결산 Settled expenditure of general account 348
9. 특별회계 예산결산 Settled budget of special accounts 350
10. 교육비특별회계 세입결산 Settled Revenue of special accounts for education 352
11. 교육비특별회계 세출결산 Settled expenditure of special accounts for education 354
12. 용도별 공유재산 Municipal property of Province 356
13. 종류별 공유재산 Municipal property of city 358
14. 공유재산 Municipal property of city & county 360

XVI. 공공행정 및 사법 — PUBLIC ADMINISTRATION & JUSTICE 363

1. 공무원 총괄 — Summary of governments employees (authorized) 364
2. 시본청 공무원 — Government employees of head office 366
3. 동 공무원 현황 — Government employees of dong, eup and myeon 368
4. 소방공무원 — Fire fighting official 370
5. 퇴직 사유별 공무원 — Government employees by cause of retirement 372
6. 공무원 훈련자 — Government employees training by course 374
7. 관내 관공서 및 주요기관 — Number of government & public office & main agency 376
8. 민원서류 처리 — Handling of civil-request document 378
9. 범죄발생 및 검거 — Criminal offenses and arrests 380
10. 연령별 피의자 — Suspect by age-group 380
11. 학력별 피의자 — Suspect by education background 382
12. 소년범죄 — Juvenile delinquency 382
13. 외국인 범죄 — Criminal offence by foreigners 384
14. 화재발생 — Fire incidents 384
15. 원인별 화재발생 — Fire incidents by cause 386
16. 장소별 화재발생 — Fire incidents by place 386
17. 소방장비 — Fire equipment 388
18. 소방구급 및 구조활동 — First-aid and rescue activities of fire department 390
19. 소방대상물 현황 — Facilities subject to fire-fighting regulation 392
20. 재난사고 발생 및 피해 현황 — Calamities and damage 394
21. 교통사고 발생(자동차) — Traffic accidents(Automobile) 396
22. 자동차단속 및 처리 — Traffic regulation and punishment of violations 398
23. 풍수해발생 — Damages from storms and floods 400

XVI. 부 록 APPENDIX 403

1. 역대 시장 명단 404
2. 역대 부시장 명단 404
3. 역대 국장 명단 405
4. 역대 국회의원 명단 405
5. 도 의회의원 명단 406
6. 하남시 의회의원 명단 406
7. 하남시 직위표 407
8. 문화유적 409

Ⅰ. 연 혁

HISTORY

1. 우리 市의 沿革 (History of our city)

年 代	沿 革
● B.C. 6년	○ 現在 河南市 春宮洞 일대를 都邑으로 정하고 『河南慰禮城』이라 불렀음(三國時代 溫祚王13年)
● 370년	○ 近肖古王 25年까지 百濟의 都邑地
● 664년	○ 漢山州(新羅 文武王 4年)
● 670년	○ 南漢山州(新羅 文武王 10年)
● 940년	○ 廣州로 改稱(高麗 太祖 23年)
● 983년	○ 廣州牧를 둠(高麗 成宗 2年)
● 1577년	○ 廣州郡 東部面 設置(朝鮮 宣祖 10年)
● 1623년	○ 留守制 實施(朝鮮 仁祖 元年)
● 1836년	○ 西部面, 中部面 일부와 양주군 팔당리를 東部面에 編入 (朝鮮 헌종 2年)
● 1907년	○ 팔당리를 양주군에 편입
● 1980.12. 1	○ 東部邑으로 昇格
● 1989. 1. 1	○ 河南市로 昇格(法律 第4050號)

Ⅱ. 토지 및 기후

LAND AND CLIMATE

1. 위 치
LOCATION

시청소재지 Location of city holl	단 Extremity	경도와 위도의 극점 Extreme of longitude and latitude 지 명 Name of Place	 극 점 Exteme	연장거리(㎞) Length Distance
경기도 하남시 신장동 520 KYONGGIDO HANANSI SINJANG DONG 520			● 동경 : 127。 12 ' 12˝ (East longitude) 북위 : 37。 32 ' 06˝ (North latitude)	
	동 단 For East	● 하남시 배알미동 Paealmi-dong	● 동경 : 127。 17 ' 10˝ (East longitude) 북위 : 37。 30 ' 41˝ (North latitude)	● 동서간 10.6 ㎞ (East-West)
	서단 For West	● 하남시 학암동 Hakam-dong	● 동경 : 127。 08 ' 29˝ (East longitude) 북위 : 37。 28 ' 15˝ (North latitude)	
	남단 For South	● 하남시 학암동 Hakam-dong	● 동경 : 127。 10 ' 10˝ (East longitude) 북위 : 37。 28 ' 00˝ (North latitude)	● 남북간 10.8 ㎞ (East-West)
	북 단 For North	● 하남시 선동 Son-dong	● 동경 : 127。 11 ' 40˝ (East longitude) 북위 : 37。 34 ' 58˝ (North latitude)	

자료 . 행정지원실 Source : General Affairs Division

2. 행 정 구 역

단위 : ㎢,개소

연 별 읍면별	면 적 (㎢) Area	구성비(%) Composition	읍 Eup	면 Myeon	동 Dong		통 Tong
					행정 Adm.	법정 Legal	
1995	93	100	-	-	10	24(1)	150
1996	93	100	-	-	10	24(1)	153
1997	93	100	-	-	10	24(1)	298
1998	93	100	-	-	10	24(1)	157
1999	93	100	-	-	10	24(1)	159
2000	**93**	**100**	-	-	**10**	**24(1)**	**159**
천현동	34.92	37.52	-	-	1	5	11
신장1동	0.24	0.26	-	-	1	1	10
신장2동	4.14	4.45	-	-	1	1(1)	41
덕풍1동	1.01	1.08	-	-	1	1	15
덕풍2동	0.51	0.54	-	-	1	1	24
덕풍3동	1.89	2.03	-	-	1	1	13
풍산동	14.72	15.81	-	-	1	4	13
감북동	15.02	16.14	-	-	1	5	12
춘궁동	14.50	15.58	-	-	1	5	9
초이동	6.13	6.59	-	-	1	2	11

자료 : 행정지원실

AREA AND NUMBER OF ADMINISTRATIVE DISTRICT UNITS

Unit · ㎢, Places

리 Ri		반 Ban		자연마을 Villege		출장소 Branch office			
						도	시	읍·면	
행정 Adm.	법정 Legal	동 Dong	읍·면 Eup·Myon	동 Dong	읍·면 Eup·Myeon	Do	Si	Eup Myeon	
-	-	792	-	111	-	-	-	-	1995
-	-	814	-	111	-	-	-	-	1996
-	-	1,639	-	111	-	-	-	-	1997
-	-	838	-	111	-	-	-	-	1998
-	-	851	-	111	-	-	-	-	1999
-	-	**851**	-	**111**	-	-	-	-	**2000**
-	-	62		24	-	-	-	-	Cheonhyeon-dong
-	-	56		1	-	-	-	-	Sinjang1-dong
-	-	259		4	-	-	-	-	Sinjang2-dong
-	-	92		3	-	-	-	-	Deokpung1-dong
-	-	131		1	-	-	-	-	Deokpung2-dong
-	-	61		5	-	-	-	-	Deokpung3-dong
-	-	76		14	-	-	-	-	Pungsan-dong
-	-	51		22	-	-	-	-	Ganbuk-dong
-	-	28		19	-	-	-	-	Chungung-dong
-	-	35		18	-	-	-	-	Choi-dong

Source : General Affairs Division

3. 토지지목별 현황(3-1)

단위 : ㎡

연별 및 동별 Year & Dong	합 계 Total	전 Poddy	답 Rice paddy	과수원 Orchard
1995	93,312,902.5	9,393,996.0	11,152,581.0	346,889.0
1996	93,076,602.5	9,245,294.0	11,020,339.0	345,546.0
1997	93,082,366.5	9,064,225.0	10,794,397 0	345,216 0
1998	93,082,366.5	8,446,436.0	10,213,619 0	343,918.0
1999	93,072,131.5	8,651,436.0	10,213,619 0	343,918.0
2000	**93,080,821.5**	**8,361,422.0**	**9,662,659.0**	**343,819.0**
천 현 동 Chonhyon-dong	3,030,597.6	274,187.0	611,939.0	5,103.0
하 산 곡 동 Hasangok-dong	8,183,739.0	467,074.0	497,822.0	15,407.0
창 우 동 Changwo-dong	4,657,737.1	422,398.0	339,218.0	0.0
배 알 미 동 Baealmi-dong	9,377,630.0	88,699.0	34,593.0	0.0
상 산 곡 동 Sangsangok-dong	10,114,478.0	557,042 0	554,464.0	104,009.0
신 장 동 Chinchang-dong	2,244,728.8	259,820.0	703,790.0	0
당 정 동 Dangzeong-dong	1,681,414.0	208,283.0	0.0	-
덕 풍 동 Dokpung-dong	3,407,876.0	400,977.0	914,890.0	-
망 월 동 Mangwol-dong	3,683,449.0	535,471 0	1,204,200.0	3,550.0
풍 산 동 Pungasn-dong	2,802,439.0	419,455.0	655,024.0	0.0
미 사 동 Misa-dong	5,025,897.0	1,014,120.0	0.0	0.0
선 동 Sun-dong	3,212,298.0	185,476.0	292,865 0	74,571.0
감 북 동 Kambuk-dong	2,851,126.0	356,000.0	353,244.0	22,314.0
감 일 동 Kamil-dong	2,058,307.0	267,912.0	302,498.0	3,342.0
감 이 동 kami-dong	4,269,346.0	223,814.0	337,173.0	1,950.0
학 암 동 Hakam-dong	4,340,191.0	245,262.0	252,325 0	0.0
교 산 동 Kyosan-dong	1,488,699.0	295,251.0	273,635.0	15,696.0
춘 궁 동 Chungung-dong	2,702,543.0	335,786.0	393,305.0	0 0
하 사 창 동 Hasachang-dong	2,379,259.0	362,922.0	241,972.0	5,911.0
상 사 창 동 Sangsachang-dong	3,983,979.0	433,254.0	243,884.0	3,040.0
항 동 Hang-dong	3,950,124.0	270,634.0	358,567.0	0 0
초 일 동 Choil-dong	1,962,311.0	135,525.0	248,189.0	53,731 0
초 이 동 Chi-dong	2,994,606.0	416,343.0	611,942.0	15,402.0
광 암 동 Kwangam-dong	2,678,047.0	185,717.0	236,022 0	19,793.0

자료: 지적과

AREA OF LAND CATEGORY

Unit : ㎡

목장용지 Pasture	임 야 Forest field	광 천 지 Spring site	염 전 Saltern	대 지 Building land	공장용지 Factory site	학교용지 School site
91,022.0	50,756,126.8	-	-	3,080,050.3	170,497.0	204,187.6
204,134.0	50,683,298.8	-	-	3,163,938 3	184,382.0	203,989.6
545,120.0	50,633,926 8	-	-	3,227,679.3	217,183.0	203,989.6
1,252,092.0	50,633,929.8	-	-	3,227,679.3	231,299.0	203,923.6
1,252,092.0	50,525,100 8	-	-	2,551,374.0	231,299.0	203,923.6
2,057,252.0	**50,313,620.8**			**3,341,981.3**	**241,264.0**	**216,149.6**
56,104.0	1,166,223.6	-	-	241,358.1	22,968.0	292,675.9
52,724.0	6,458,679.0	-	-	121,946.0	2,001.0	261,320.0
27,262.0	2,233,498.8	-	-	326,927.9	6,647.0	250,257.2
0.0	7,984,254.0	-	-	18,832.0	0.0	20,104 0
55,348.0	8,310,266.0	-	-	99,337.0	0.0	222,263.0
13,677.0	25,236.4	-	-	433,724.3	7,921.0	255,286.2
-	154,537.0	-	-	8,909.0	0.0	10,963.0
68,427.0	782,347 0	-	-	555,434 0	727 0	263,317.0
177,229.0	191,296.0	-	-	248,664.0	100,468.0	193,780.0
156,267.0	1,055,268.0	-	-	200,964.0	90,373.0	120,746.0
67,083.0	342,678.0	-	-	102,121.0	0.0	26,028.0
54,368.0	314,525.0	-	-	26,718.0	0.0	61,248.0
296,747.0	1,372,664.0	-	-	155,846.0	4.0	63,589.0
123,380.0	779,107 0	-	-	113,461.0	3.0	245,690.0
161,217.0	2,691,721.0	-	-	58,713.0	1.0	37,945.0
0.0	2,933,155.0	-	-	25,559.0	0.0	86,057.0
68,261.0	648,506 0	-	-	45,604.0	0.0	29,770.0
78,148.0	1,429,683.0	-	-	109,755.0	0.0	224,689.0
102,154.0	1,438,843 0	-	-	59,052.0	0.0	25,218.0
62,156.0	2,941,424 0	-	-	64,289.0	0 0	40,194.0
75,197.0	2,995,790.0	-	-	53,267.0	0 0	34,064 0
126,605 0	993,498 0	-	-	52,559.0	258.0	84,059.0
118,307.0	1,427,323 0	-	-	174,149.0	1,156 0	72,634.0
115,601 0	1,643,098.0	-	-	45,890.0	0.0	126,368.0

Source · Land Regisration Division

3. 토지지목별 현황(3-2)

단위 : ㎡

연 별 읍면별		도 로 Road	철도용지 Railway	하 천 River	제 방 Bank
	1995	2,691,266.3	-	10,116,071.8	24,588.0
	1996	2,815,147.3	-	9,880,374.8	24,952.0
	1997	2,835,702.3	-	9,874,823.8	24,952.0
	1998	2,910,657.3	-	9,923,778.8	24,565 0
	1999	3,006,234.3	-	9,963,834.8	24,952.0
	2000	**3,048,265.3**	**-**	**9,953,193.8**	**24,952.0**
천 현	동 Chonhyon-dong	0.0	0.0	95,531.0	0.0
하 산 곡	동 Hasangok-dong	0.0	0.0	105,369.0	0.0
창 우	동 Changwo-dong	0.0	0.0	911,266.2	0.0
배 알 미	동 Baealmi-dong	0.0	0.0	907,461.0	0.0
상 산 곡	동 Sangsangok-dong	0.0	0.0	97,569.0	0.0
신 장	동 Chinchang-dong	0.0	0.0	326,354.6	4,455.0
당 정	동 Dangzeong-dong	0.0	0.0	1,013,525.0	0.0
덕 풍	동 Dokpung-dong	0.0	0.0	231,446.0	1,275.0
망 월	동 Mangwol-dong	0.0	0.0	364,472.0	0.0
풍 산	동 Pungasn-dong	0.0	0.0	0.0	0.0
미 사	동 Misa-dong	0.0	0.0	3,285,588.0	0.0
선	동 Sun-dong	0.0	0.0	2,110,512.0	16,208.0
감 북	동 Kambuk-dong	0.0	0.0	5,354.0	0.0
감 일	동 Kamil-dong	0.0	0.0	42,503.0	1,412.0
감 이	동 Kami-dong	0.0	0.0	6,587.0	0.0
학 암	동 Hakam-dong	0.0	0.0	67,469.0	0.0
교 산	동 Kyosan-dong	0.0	0.0	19,476.0	280.0
춘 궁	동 Chungung-dong	0.0	0.0	10,056.0	0.0
하 사 창	동 Hasachang-dong	0.0	0.0	83,825.0	0 0
상 사 창	동 Sangsachang-dong	0.0	0.0	106,421.0	0.0
항	동 Hang-dong	0.0	0.0	73,245.0	598.0
초 일	동 Chil-dong	0.0	0.0	7,894.0	0.0
초 이	동 Choi-dong	0.0	0.0	41,214.0	337.0
광 암	동 Kwangam-dong	0.0	0.0	40,056.0	387.0

자료: 지적과

AREA OF LAND CATEGORY

Unit : ㎡

구 거 Ditch	유 지 Marsh	수도용지 Water reservoirs	공 원 Park	체육용지 Sporting facility site	유 원 지 Recreation area	종교용지 Religious site
1,123,543.0	71.838 0	676,209 0	45.705 5	565.183.3	215.0	40,712.5
1,119,749.7	71,838.0	690,111.0	45.705 5	565,183.3	215.0	41,401.5
1,119,893.7	71,838.0	689.796.0	45.705.5	570,042.3	215.0	41,755.5
1,108,555.7	71.656 0	1,178,651.0	45,705.5	570,042.3	215	47,980.5
1,116,924 7	71,838.0	689,796.0	45,705.5	570,042.3	215	47,980.5
1,114,382.7	**71,838.0**	**848,909.0**	**45,705.5**	**568,717.3**	**215**	**48,748.5**
58,029.0	0.0	35,501.0	2,283.0	547.0	-	2,013.0
46,748.0	0.0	78,413.0	0.0	1,580.0	-	3,327.0
28,344.7	334.0	14,374.0	22,625.0	0.0	-	1,000.5
60,595.0	32,193.0	201,161.0	0.0	0.0	-	198.0
88,557.0	591.0	293.0	0 0	0.0	-	248.0
45,352.0	255.0	0.0	20,797.5	5,375.3	-	0.0
0.0	0.0	0.0	-	0.0	-	0.0
81,704.0	0.0	0.0	-	0.0	-	12,425.0
130,131.0	0.0	-	-	0.0	-	1,825.0
33,809.0	145.0	-	-	0.0	-	13,814.0
0.0	0.0	-	-	0.0	-	1,750.0
19,431.0	0.0	-	-	0.0	-	0.0
52,774.0	9,001.0	18,294	-	0.0	-	2,239.0
52,794.0	3,658.0	49,693.0	-	0.0	-	0.0
76,449.0	0.0	58,346	-	561,215	215	355.0
45,085.0	0.0	-	-	-	-	0.0
20,811.0	0.0	80	-	-	-	6,093.0
46,014.0	13.304.0	94	-	-	-	922.0
21,134.0	0.0	42	-	-	-	0.0
60,812.0	0.0	42	-	-	-	917.0
44,014.0	0.0	42	-	-	-	0.0
36,060.0	12,175.0	-	-	-	-	1,011.0
57,366.0	0.0	-	-	-	-	198.0
8,369 0	182.0	87.0	-	-	-	413.0

Source : Land Regisration Division

3. 토지지목별 현황(3-3)

단위 : ㎡

연 별 읍면별	사 적 지 Historical site	묘 지 Grave yard
1995	4,116.0	191,153.0
1996	4,116.0	191,153.0
1997	4,116.0	191,657.0
1998	4,116.0	191,657.0
1999	4,116.0	189,819.0
2000	**4,116.0**	**189,494.0**
천현동	-	76,463.0
하산곡동	-	0.0
창우동	-	845.0
배알미동	-	43.0
상산곡동	3,967	0.0
신장동	-	822.0
당정동	-	0.0
덕풍동	-	180.0
망월동	-	6,286.0
풍산동	-	0.0
미사동	-	25,469.0
선동	-	3,206.0
감북동	-	34,764.0
감일동	-	522.0
감이동	-	0.0
학암동	-	0.0
교산동	-	6,544.0
춘궁동	-	7,514.0
하사창동	-	896.0
상사창동	149	8,832.0
항동	-	2,456.0
초일동	-	2,407.0
초이동	-	9,613.0
광암동	-	2,632.0

자료: 지적과

AREA OF LAND CATEGORY (Cont'd)

Unit : ㎡

잡 종 지 Miscellaneous area	미 복 구 Others	연 별 읍면별
2,566,950.7	-	1995
2,575,733.7	-	1996
2,580,129.7	-	1997
2,580,129.7	-	1998
2,604,627.7	-	1999
2,624,116.7	-	**2000**
89,672.0	-	Chonhyon-dong
55,567.0	-	Hasangok-dong
26,626 5	-	Changwo-dong
29,497.0	-	Baealmı-dong
19,972.0	-	Sangsangok-dong
92,943.2	-	Chinchang-dong
285,197.0	-	Dangzeong-dong
44,017.0	-	Dokpung-dong
495,808.0	-	Mangwol-dong
56,574.0	-	Pungasn-dong
161,060.0	-	Misa-dong
53,170.0	-	Sun-dong
101,813.0	-	Kambuk-dong
57,265.0	-	Kamil-dong
53,468.0	-	Kami-dong
685,279.0	-	Hakam-dong
20,410.0	-	Kyosan-dong
7,579.0	-	Chungung-dong
2,722.0	-	Hasachang-dong
4,128.0	-	Sangsachang-dong
6,894.0	-	Hang-dong
208,340 0	-	Chıl-dong
48,622.0	-	Choi-dong
18,483.0	-	Kwangam-dong

Source : Land Regisration Division

4. 일 기 일 수

단위 : 일

연 별 및 월 별 Year & Month	맑 음 Clear	흐 림 Cloud	강 수 Rain	서 리 Frost
1995	90	117	1,363	140
1996	102	106	1,030	137
1997	105	95	1,142	125
1998	106	108	1,384	89
1999	93	98	1,388	116
2000	**53**	**54**	**1,264**	-
1 월	9	5	26	-
2 월	15	2	-	-
3 월	10	3	-	-
4 월	8	5	-	-
5 월	4	9	87	-
6 월	5	12	85	-
7 월	2	18	125	-
8 월	-	-	498	-
9 월	-	-	182	-
10 월	-	-	199	-
11 월	-	-	31	-
12 월	-	-	31	-

자료 : 기상청 『기상연보』, 수원기상대 양평기상관측소

WEATHER DAYS

Unit : Day

안 개 Fog	눈 Snow	뇌 전 Thunder storm	폭 풍 Gale	
75	23	19	-	1995
63	23	12	-	1996
83	22	19	-	1997
58	9	13	-	1998
66	15	12	-	1999
-	-	-	-	**2000**
-	-	-	-	Jan.
-	-	-	-	Feb.
-	-	-	-	Mar.
-	-	-	-	Apr.
-	-	-	-	May
-	-	-	-	June
-	-	-	-	July
-	-	-	-	Aug.
-	-	-	-	Sept.
-	-	-	-	Oct.
-	-	-	-	Nov.
-	-	-	-	Dec.

Source : Suwon Meteorogical Observatory I Chon Branch

5. 기 상 개 황

연별 및 월별 Year & Month	기 온 (℃) Air temperature					강수량 (㎜) Precip-itation	상대습도(%) Relative humidity	
	평 균 Mean	평균최고 Max. mean	극점최고 Hightest	평균최저 Min. mean	극점최저 Lowest		평 균 Mean	최 소 Min
1995	11.10	...	...	...	...	1363.00	...	..
1996	10.50	17 00	36.00	5.00	-18.60	1030.00	72.00	18.00
1997	12.00	18.00	37.00	6.00	-18.00	1142.30	70.00	13.00
1998	13.12	19.43	32.40	7.72	-17.50	1384.60	70 55	17.00
1999	10.60	18.12	22.30	4.80	0.30	1388.00	70.85	25 91
2000	**15.0**	**25.1**	**45.8**	**9.2**	**2.3**	**1264.0**	**70.8**	**0.7**
1 월	-2.0	21.0	109.0	-6.1	-13.9	26.0	66.0	2.1
2 월	-2.1	27.0	84.0	-6.9	-12.7	0.0	58.0	1.3
3 월	5.6	11.6	20.0	-1.0	-6.8	0.0	57.0	1.1
4 월	11.6	17.7	23.6	5.9	-0.2	0.0	56.0	0.7
5 월	17.5	23.2	31.3	12.7	7.5	87.0	68.0	2.0
6 월	23.3	28.7	32.7	19.1	14.5	85.0	70.0	1 4
7 월	26.9	31.3	34.2	23.4	20.6	125.0	75.0	3.6
8 월	25.9	30.0	33.4	22.9	19.7	498.0	77.0	3 3
9 월	20.1	24.5	29.8	16.5	10.5	182.0	72.0	2.1
10 월	14.1	19.4	26.7	9.1	0.3	199.0	66.0	1 6
11 월	6.1	11.4	20.3	1.4	-5.3	31.0	60.0	1.2
12 월	3.0	5.0	13.2	-4.4	-11.2	31.0	59.0	1 4

자료 : 수원기상대 (강수량은 하남시 자료임)

균기온 및 평균습도는 매일 3시, 6시, 9시, 12시, 15시, 18시, 21시, 24시의 8회

SUMMARY METEOROLOGICAL DATA

평균해면기압 (hPa) Air pressure of mean sea level	이슬점온도 (℃) Mean dewpoint temperature	평균운량 (10%) Mean cloud	일조시간 Duration of sunshine	최심신적설 (cm) Max. depth of snow fall	바 람 (m/s) Wind 평균풍속 Mean	바 람 (m/s) Wind 최대풍속 Fastest	
...	...	...	...	..	...	...	1995
1018.00	50.00	50.00	21196.00	7.00	13.00	93.00	1996
1018.00	54.00	48.00	22790.00	42.00	12.00	95.00	1997
1016.81	6.61	5.10	2016.40	15.80	1.13	9.30	1998
1024.80	5.55	4.96	2169.50	18.60	1.10	9.53	1999
1219.50	**6.30**	**5.70**	**2124.0**	**16.6**	**1.9**	**11.1**	**2000**
1026.30	(8.30)	4.30	162.7	11.7	2.1	9.4	Jan.
1023.40	(10.40)	2.90	200.9	0.8	1.9	9.6	Feb.
1018.10	(3.30)	3.60	215.0	2.3	1.7	11.1	Mar.
1012.90	1.60	4.40	209.4		1.5	10.0	Apr.
1010.30	10.80	5.40	191.2		1.3	7.2	May
1007.40	16.90	5.70	176.0		1.2	7.0	June
1005.80	21.90	6.20	161.8		2.1	8.8	July
1008.60	21.30	6.40	151.8		2.1	13.0	Aug.
1012.90	14.50	5.80	150.9		2.0	13.3	Sept.
1019.70	7.20	4.90	173 6		1.4	6.2	Oct.
1024.90	(1.70)	4.30	158.3		1.3	7.3	Nov
1024.70	(7.30)	3.90	172.4	1.8	1 2	8 1	Dec.

Source : Suwon Meteorogical Observatory I Chon Branch

6. 강 수 량

단위 : ㎜

연 별 Year	계 Total	1 월 January	2 월 February	3 월 March	4 월 April	5 월 May	6 월 June
1995	11 1	12.5	2.6	49.0	30.0	40.0	16.0
1996	11.5	6.0	-	68.0	42.0	11.0	177.0
1997	12.0	15.2	35.5	21.0	40.0	254.0	179.0
1998	13.1	4.0	33.0	64.0	44.0	57.0	118.0
1999	10.6	6.0	... ...	5.0	75.0	119.0	101.0
2000	**1,264.0**	**26.0**	-	-	-	**87.0**	**85.0**

자료 : 건설안전과

PRECIPITATION

Unit : mm

7 월 July	8 월 August	9 월 September	10 월 October	11 월 November	12 월 December	
416.0	752.0	12.0	2.0	28.0	3.0	1995
381.0	116.0	126.0	46.0	43.0	14.0	1996
270.0	158.6	52.0	20.0	69.0	28.0	1997
230.0	1,058.0	87.0	27.0	25.0	5.0	1998
257.0	383.0	306.0	114.0	15.0	4.0	1999
125.0	**498.0**	**182.0**	**199.0**	**31.0**	**31.0**	**2000**

Source : Suwon Meteorogical Observatory I Chon Branch

Ⅲ. 인 구

POPULATION

1.인 구 추 이

단위 : 명, 세대

연 별 Year	세 대 1) Number of Household	인 구 2) Population	남 Male	여 Female
1992	29522	95146	48323	46823
1993	30336	96200	49046	47154
1994	34343	107576	54984	52592
1995	32709	115812	58998	56814
1996	40354	122137	62492	59645
1997	42398	125311	64261	61050
1998	41373	123989	63507	60482
1999	41584	123709	63290	60419
2000	**41823**	**123664**	**63332**	**60332**

자료 : 기획담당관

주 : 1. 1990년 까지는 상주인구조사결과이며

2. 1991년 부터는 주민등록 인구임(외국인포함)

3. 1998년 인구는 외국인 포함, 세대수는 외국인 제외 함.

POPULATION TREND

Unit : Person

인구밀도		세대당인구	65세이상 고령자	외국인인구		
Population Density	면 적 (㎢) Area	Person per household	Person 65 years old of over	Foreigner	남 Male	여 Female
I13	87.77		4,614	...	...	...
I14	87.77		...	...	...	...
I15	87 74		...	...	...	...
I16	93.31		5,596	...	...	...
I17	93.08		5,981	...	...	...
1346	93.08	2.96	6,371	148	83	65
1332	93.08	2.96	6,574	153	87	66
1,329	93.08	2.97	6,823	201	101	100
1,329	**93.08**	**2.95**	**7,170**	**298**	**142**	**156**

Source : Planning & Inspetion Office

2. 주 민 등 록 인 구

단위 : 명

연별 및 동별 Year & Dong	세 대 Number of Household	인 구 Population	남 Male	여 Female	외국인인구 Foreigner Population	남 Male
1998	41,373	123,989	63,507	60,482	201	101
1999	41,584	123,709	63,290	60,419	223	112
2000	**41,823**	**123,664**	**63,332**	**60,332**	**298**	**142**
천 현 동	3,072	8,487	4,430	4,057	28	15
신 장 1 동	2,390	6,770	3,445	3,325	9	0
신 장 2 동	12,329	39,232	19,616	19,616	38	13
덕 풍 1 동	4,821	14,830	7,525	7,305	33	20
덕 풍 2 동	6,603	19,631	9,974	9,657	38	19
덕 풍 3 동	3,535	10,291	5,327	4,964	17	4
풍 산 동	3,252	8,315	4,454	3,861	86	46
감 북 동	2,477	6,630	3,530	3,100	24	16
춘 궁 동	1,539	4,140	2,194	1,946	7	4
초 이 동	1,805	5,040	2,695	2,345	18	5

자료 : 기획담당관

주 : 1)1990년 까지는 상주인구조사결과이며

2)1991년 부터는 주민등록상 인구임(외국인 포함)

3) 1998년 인구는 외국인 포함, 세대수는 외국인 제외 함.

HOUSEHOLD AND POPULATION BY CITY· COUNTY

Unit . Person

여 Female	인구밀도 Population Density	면 적 (㎢) Area	세대당인구 Persons Per household	65세이상고령자 Person 65 years old and over 계 Total	한국인 Korean	외국인 Foreigner	
100	1,332	93.08	2.99	6,574	...	...	
111	1,329	93.08	2.97	6,823	...	...	1999
156	**1,329**	**93.08**	**2.90**	**7,170**	**7,164**	**6**	**2000**
13	243	34.92	2.76	667	...	...	Cheonhyeon-dong
9	28,208	0.24	2.83	375	..	...	Sinjang1-dong
25	9,476	4.14	3.18	1,843	...	...	Sinjang2-dong
13	14,683	1.01	3.08	657	...	. .	Deokpung1-dong
19	38,492	0.51	2.97	1,008	...	...	Deokpung2-dong
13	5,445	1.89	2.91	547	...	...	Deokpung3-dong
40	565	14.72	2.56	802	...	...	Pungsan-dong
8	441	15.02	2.68	528	...	...	Ganbuk-dong
3	286	14.50	2.69	386	...	.	Chungung-dong
13	822	6.13	2.79	354	...	...	Choi-dong

Source : Planning & Inspetion Office

3. 동별 세대 및 인구

단위 : 세대, 명

연별 및 동별	총 계 Grand Total				한 국 인	
	세 대	인 구			세 대	인 구
Year & Dong	Number of Households	Population	남 Male	여 Female	Number of Households	Population
1997						
1998	41,858	123,910	63,391	60,519		123,709
1999	41,584	123,910	63,391	60,519		123,709
2000	**41,823**	**123,664**	**63,332**	**60,332**		**123,366**
천 현 동	3,072	8,515	4,445	4,445		8,487
신 장 1 동	2,390	6,779	3,445	3,445		6,770
신 장 2 동	12,329	39,270	19,629	19,629		39,232
덕 풍 1 동	4,821	14,863	7,545	7,545		14,830
덕 풍 2 동	6,603	19,669	9,993	9,993		19,631
덕 풍 3 동	3,535	10,308	5,331	5,331		10,291
풍 산 동	3,252	8,401	4,500	4,500		8,315
감 북 동	2,477	6,654	3,546	3,546		6,630
춘 궁 동	1,539	4,147	2,198	2,198		4,140
초 이 동	1,805	5,058	2,700	2,700		5,040

자료 : 기획담당관

HOUSEHOLD AND POPULATION BY EUP· MYEON AND DONG

Unit : Household, Person

Korean					
		외국인			
남 Male	여 Female	Foreigner	남 Male	여 Female	
					1997
63,290	60,419	201	101	100	1998
63,290	60,419	100	201	101	1999
63,190	**60,176**	**298**	**142**	**156**	**2000**
4,430	4,057	28	15	13	Cheonhyeon-dong
3,445	3,325	9	-	9	Sinjang1-dong
19,616	19,616	38	13	25	Sinjang2-dong
7,525	7,305	33	20	13	Deokpung1-dong
9,974	9,657	38	19	19	Deokpung2-dong
5,327	4,964	17	4	13	Deokpung3-dong
4,454	3,861	86	46	40	Pungsan-dong
3,530	3,100	24	16	8	Ganbuk-dong
2,194	1,946	7	4	3	Chungung-dong
2,695	2,345	18	5	13	Choi-dong

Source : Planning & Inspetion Office

4. 연령별(5세계급) 및 성별인구(3-1)

단위 : 명, %

5세 계급별 5 Year	1995					
	인 구			구성비		
	Population	남 Male	여 Female	Composition	남 Male	여 Female
계 Total	**117,378**	**60,072**	**57,306**	**100.00**	**51.18**	**48.82**
0 ~ 4세	10,864	5,817	5,047	9.26	4.96	4.30
5 ~ 9	9,769	5,078	4,691	8.32	4.33	4.00
10 ~ 14	9,010	4,626	4,384	7.68	3.94	3.73
15 ~ 19	8,295	4,274	4,021	7.07	3.64	3.43
20 ~ 24	9,751	4,946	4,805	8.31	4.21	4.09
25 ~ 29	12,070	5,969	6.101	10.28	5.09	5.20
30 ~ 34	13,934	7,099	6,835	11.87	6.05	5.82
35 ~ 39	12,712	7,115	5,597	10.83	6.06	4.77
40 ~ 44	7,663	4,321	3,342	6.53	3.68	2.85
45 ~ 49	5,663	3,008	2,655	4.82	2.56	2.26
50 ~ 54	4,935	2,505	2,430	4.20	2.13	2.07
55 ~ 59	4,095	2,054	2,041	3.49	1.75	1.74
60 ~ 64	2,948	1,236	1,712	2.51	1.05	1 46
65 ~ 69	2,142	816	1,326	1.82	0.70	1.13
70 ~ 74	1,621	619	1,002	1.38	0.53	0.85
75 ~ 79	1,007	351	656	0.86	0.30	0.56
80 ~ 84	572	162	410	0.49	0.14	0 35
85 세 이 상	327	76	251	0.28	0.06	0.21
연 령 미 상						

자료 : 기획담당관

주 : 0, 5자년은 인구주택총조사 결과임(외국인 제외).

POPULATION BY AGE(FIVE-YEAR AGE GROUP) AND GENDER

Unit : Person, %

1996						
인 구			구성비			
Population	남 Male	여 Female	Composition	남 Male	여 Female	
122,008	**62,423**	**59,585**	**100.00**	**51.16**	**48.84**	
10,742	5,764	4,978	8.80	4.72	4.08	0 ~ 4years
10,166	5,276	4,890	8.33	4.32	4.01	5 ~ 9
8,819	4,552	4,267	7.23	3.73	3.50	10 ~ 14
9,066	4,686	4,380	7.43	3.84	3.59	15 ~ 19
9,691	4,944	4,747	7.94	4.05	3.89	20 ~ 24
12,364	6,143	6,221	10.13	5.03	5.10	25 ~ 29
13,580	6,857	6,723	11.13	5.62	5.51	30 ~ 34
13,810	7,640	6,170	11.32	6.26	5.06	35 ~ 39
8,889	4,945	3,944	7.29	4.05	3.23	40 ~ 44
5,959	3,160	2,799	4.88	2.59	2.29	45 ~ 49
5,255	2,675	2,580	4.31	2.19	2.11	50 ~ 54
4,416	2,256	2,160	3.62	1.85	1.77	55 ~ 59
3,271	1,403	1,868	2.68	1.15	1.53	60 ~ 64
2,248	853	1,395	1.84	0.70	1.14	65 ~ 69
1,663	626	1,037	1.36	0.51	0.85	70 ~ 74
1,083	391	692	0.89	0.32	0 57	75 ~ 79
613	155	458	0.50	0.13	0.38	80 ~ 84
373	97	276	0 31	0.08	0.23	85 & Over
						unknown

Source : Planning & Inspetion Office

4. 연령별(5세계급) 및 성별인구(3-2)

단위 : 명, %

5 세 계급별	1997					
	인 구			구성비		
	Population	남 Male	여 Female	Composition	남 Male	여 Female
계	**125,163**	**64,178**	**60,985**	**100.00**	**51.28**	**48.72**
0 ~ 4세	10,180	5,459	4,721	8.13	4.36	3.77
5 ~ 9	10,479	5,467	5,012	8.37	4.37	4.00
10 ~ 14	8,550	4,421	4,129	6.83	3.53	3.30
15 ~ 19	9,812	5,129	4,683	7.84	4.10	3.74
20 ~ 24	9,612	4,946	4,666	7.68	3.95	3.73
25 ~ 29	12,316	6,191	6,125	9.84	4.95	4.89
30 ~ 34	13,033	6,522	6,511	10.41	5.21	5.20
35 ~ 39	14,449	7,899	6,550	11.54	6.31	5.23
40 ~ 44	9,784	5,412	4,372	7.82	4.32	3.49
45 ~ 49	6,636	3,494	3,142	5.30	2.79	2.51
50 ~ 54	5,535	2,854	2,681	4.42	2.28	2.14
55 ~ 59	4,891	2,517	2,374	3.91	2.01	1.90
60 ~ 64	3,518	1,599	1,919	2.81	1.28	1.53
65 ~ 69	2,396	924	1,472	1.91	0.74	1.18
70 ~ 74	1,692	643	1,049	1.35	0 51	0.84
75 ~ 79	1,217	429	788	0.97	0.34	0.63
80 ~ 84	646	178	468	0.52	0.14	0.37
85세이상	417	94	323	0.33	0.08	0.26
연령미상						

자료 : 기획감사실

주 : 1) 외국인 제외

POPULATION BY AGE(FIVE-YEAR AGE GROUP) AND GENDER

Unit : Person, %

1998						
인 구			구성비			
Population	남 Male	여 Female	Composition	남 Male	여 Female	
123,836	**63,420**	**60,416**	**143.26**	**94.47**	**48.79**	**Total**
9,292	4,927	4,365	50.76	**47.23**	3.52	0 ~ 4years
10,295	5,415	4,880	8.31	4.37	3.94	5 ~ 9
8,374	4,337	4,037	6.76	3.50	3.26	10 ~ 14
10,222	5,340	4,882	8.25	4.31	3.94	15 ~ 19
9,238	4,780	4,458	7.46	3.86	3.60	20 ~ 24
11,557	5,888	5,669	9.33	4.75	4.58	25 ~ 29
12,371	6,138	6,233	9.99	4.96	5.03	30 ~ 34
13,923	7,437	6,486	11.24	6.01	5.24	35 ~ 39
10,684	5,858	4,826	8.63	4.73	3.90	40 ~ 44
6,846	3,640	3,206	5.53	2.94	2.59	45 ~ 49
5,811	3,015	2,796	4.69	2.43	2.26	50 ~ 54
4,988	2,567	2,421	4.03	2.07	1.96	55 ~ 59
3,663	1,715	1,948	2.96	1.38	1.57	60 ~ 64
2,462	983	1,479	1.99	0.79	1.19	65 ~ 69
1,699	651	1,048	1.37	0.53	0.85	70 ~ 74
1,297	454	843	1.05	0.37	0.68	75 ~ 79
681	178	503	0.55	0.14	0.41	80 ~ 84
433	97	336	0.35	0.08	0.27	85 & Over
						unknown

Source · Planning & Inspetion Office

4. 연령별(5세계급) 및 성별인구(3-3)

단위 : 명, %

5 세 계급별	1999					
	인 구			구성비		
		남	여		남	여
	Population	Male	Female	Composition	Male	Female
계	**123,709**	**63,290**	**60,419**	**100.00**	**51.16**	**48.84**
0 ~ 4세	8,740	4,544	4,196	7.06	3.67	3.39
5 ~ 9	9,923	5,274	4,649	8.02	4.26	3.76
10 ~ 14	8,318	4,246	4,072	6.72	3.43	3.29
15 ~ 19	10,128	5,305	4,823	8.19	4.29	3.90
20 ~ 24	9,434	4,903	4,531	7.63	3.96	3.66
25 ~ 29	11,008	5,699	5,309	8.90	4.61	4.29
30 ~ 34	11,913	5,941	5,972	9.63	4.80	4.83
35 ~ 39	13,408	7,024	6,384	10.84	5.68	5.16
40 ~ 44	11,411	6,196	5,215	9.22	5.01	4.22
45 ~ 49	7,473	4,007	3,466	6.04	3.24	2.80
50 ~ 54	6,086	3,156	2,930	4.92	2.55	2.37
55 ~ 59	5,083	2,628	2,455	4.11	2.12	1.98
60 ~ 64	3,961	1,928	2,033	3.20	1.56	1.64
65 ~ 69	2,599	1,006	1,593	2.10	0.81	1.29
70 ~ 74	1,778	667	1,111	1.44	0.54	0.90
75 ~ 79	1,309	459	850	1.60	0.37	0.69
80 ~ 84	700	209	491	0.57	0.17	0.40
85세이상	437	98	339	0.35	0.08	0.27
연령미상						

자료 : 기획감사실

주 : 1) 0, 5자년은 총조사 결과임

POPULATION BY AGE(FIVE-YEAR AGE GROUP) AND GENDER (Cont'd)

Unit : Person, %

2000						
인 구			구성비			
Population	남 Male	여 Female	Composition	남 Male	여 Female	
120,149	**61,301**	**58,848**	**100.00**	**100.00**	**100.00**	**Total**
7,897	4,197	3,700	6.57	6.85	6.29	0 ~ 4years
9,390	4,963	4,427	7.82	8.10	7.52	5 ~ 9
8,433	4,318	4,115	7.02	7.04	6.99	10 ~ 14
9,749	5,093	4,656	8.11	8.31	7.91	15 ~ 19
9,619	5,208	4,411	8.01	8.50	7.50	20 ~ 24
9,871	5,009	4,862	8.22	8.17	8.26	25 ~ 29
10,516	5,266	5,250	8.75	8.59	8 92	30 ~ 34
12,236	6,124	6,112	10.18	9.99	10.39	35 ~ 39
11,864	6,290	5,574	9.87	10.26	9.47	40 ~ 44
8,180	4,280	3,900	6.81	9.98	6.63	45 ~ 49
6,329	3,344	2,985	5.27	5.46	5.07	50 ~ 54
4,884	2,523	2,361	4.06	4.12	4.01	55 ~ 59
4,066	2,048	2,018	3.38	3.34	3.43	60 ~ 64
2,794	1,152	1,642	2.33	1.88	2.79	65 ~ 69
1,901	731	1,170	1.58	1.19	1.99	70 ~ 74
1,316	443	873	1.10	0.72	1.48	75 ~ 79
675	212	463	0.56	0.35	0.79	80 ~ 84
424	95	329	0.35	0.15	0.56	85 & Over
						unknown

Source : Planning & Inspetion Office

5. 인 구 동 태

단위 : 명, 쌍

연 별 Year	출 생 Birth	사 망 Death
1994	1,681	524
1995	1,879	484
1996	1,883	561
1997	1,843	534
1998	1,661	517
1999	1,552	596
2000	**1,545**	**590**

자료 : 기획담당관

6. 인 구 이 동

단위 : 명, %

연 별	총 이 동 Total migration				시 도 내			
	전 입		전 출		시군내이동		전 입	
Year	In-migrants	이동률 Rate(%)	Out-migrants	이동률 Rate(%)	Intra si & gun	이동률 Rate(%)	In-migrants	이동률 Rate(%)
1996	31,244	26.10	27,793	23.22	10,713	8.95	3,726	3.11
1997	80,591	65.21	80,009	64.74	29,216	23.64	11,859	9.60
1998	52,943	42.84	53,270	43.10	19,199	15.53	7,877	6.37
1999	27,648	22.34	26,739	21.60	10,017	3.22	3,982	3.40
2000	**25,295**	**20.50**	**26,531**	**21.50**	**9,182**	**7.4**	**3,895**	**3.20**

자료 : 기획담당관, 통계청「인구이동통계연보」

주 : 이동률(%) = 이동자수 / {(전년말주민등록인구+현년말주민등록인구)÷ 2} x 100

단, 외국인 제외

VITAL STATISTICS

Unit . Person, Cases

혼 인 (쌍) Marriage	이 혼 (쌍) Divorce	
786	135	1994
943	196	1995
967	216	1996
921	273	1997
720	320	1998
846	308	1999
780	**389**	**2000**

Source : Planning & Inspetion Office

INTERNAL MIGRATION

Unit : Person, %

Inside province		시 도 간 Inter province				순이동 Net－migrants		
전 출 Out-migrants	이동률 Rate(%)	전 입 In-migrants	이동률 Rate(%)	전 출 Out-migrants	이동률 Rate(%)		이동률 Rate(%)	
5,682	4.75	16,805	14.04	11,398	9.52	3,451	2.88	1996
17,851	14.44	39,516	31.97	32,942	26.66	582	0.47	1997
12,038	9.74	25,867	20.93	22,033	17.83	-327	-0.26	1998
5,813	4.70	13,649	11 03	10,909	8.81	909	0.73	1999
6,225	**5.03**	**12,218**	**9.90**	**11,124**	**9.00**	**-1,236** -	**1.00**	**2000**

Source . Planning & Inspetion Office

7. 주민등록 전입지별 인구이동(하남시 ← 타시도)

단위 : 명

시도별 연 별	전국 Whole-country	서 울 Seoul	부 산 Busan	대 구 Daegu	인 천 Incheon	광 주 Gwangju	대 전 Daejeon	울 산 Ulsan
1998	22,608	8,927	180	85	409	103	164	60
1999	27,648	10,689	167	113	405	113	171	37
2000	**25,295**	**9,488**	**195**	**107**	**373**	**91**	**164**	**44**
남자	12,817	4,770	104	54	201	43	82	22
여자	12,478	4,718	91	53	172	48	82	22

자료 : 기획담당관, 통계청「인구이동통계연보」

8. 주민등록 전출지별 인구이동(하남시 → 타시도)

단위 : 명

시도별 연 별	전국 Whole-country	서 울 Seoul	부 산 Busan	대 구 Daegu	인 천 Incheon	광 주 Gwangju	대 전 Daejeon	울 산 Ulsan
1998	24,867	8,096	123	78	461	117	202	54
1999	26,739	9,010	104	80	307	156	125	40
2000	**26,531**	**8,410**	**114**	**101**	**444**	**108**	**177**	**48**
남자	13,415	4,209	62	47	231	56	88	30
여자	13,116	4,201	52	54	213	52	89	18

자료 : 기획담당관, 통계청「인구이동통계연보」

MIGRATION BY PROVINCE OF ORIGIN

Unit : Person

경 기 GyEonggi	강 원 Gang-won	충 북 Chungbuk	충 남 Chungnam	전 북 Jeonbuk	전 남 Jeonnam	경 북 Gyeon-buk	경 남 Gyeon-nam	제 주 Jeju	
11,130	275	253	244	246	207	180	113	32	1998
13,999	338	315	245	273	386	184	167	46	1999
13,077	**344**	**258**	**244**	**252**	**298**	**182**	**135**	**43**	**2000**
6,641	175	134	124	142	144	93	68	20	Male
6,436	169	124	120	110	154	89	67	23	Female

Source : Planning & Inspetion Office

MIGRATION BY PROVINCE OF DESTINATION

Unit : Person

경 기 GyEonggi	강 원 Gang-won	충 북 Chungbuk	충 남 Chungnam	전 북 Jeonbuk	전 남 Jeonnam	경 북 Gyeon-buk	경 남 Gyeon-nam	제 주 Jeju	
13,652	406	321	359	310	269	195	159	65	1998
15,830	258	180	128	165	96	126	92	42	1999
15,407	**371**	**297**	**300**	**182**	**234**	**163**	**135**	**40**	**2000**
7,802	189	159	161	94	105	88	76	18	Male
7,605	182	138	139	88	129	75	59	22	Female

Source : Planning & Inspetion Office

9. 주민등록 전입지별 인구이동(하남시 ← 타시군)(2-1)

단위 : 명

시도별 연 별	경기도 Gyeonggi-do	수원시 Suwon-si	성남시 Seongnam-si	의정부시 Uijeongbu-si	안양시 Anyang-si	부천시 Buchon-si	광명시 Gwangmyeong-si	평택시 Pyeongtaek-si
2000	**13,077**	**161**	**584**	**128**	**155**	**183**	**83**	**44**
남자	6,641	83	287	70	74	96	38	19
여자	6,436	78	297	58	81	87	45	25

자료 : 기획담당관, 통계청「인구이동통계연보」

9. 주민등록 전입지별 인구이동(하남시 ← 타시군)(2-2)

시도별 연 별	군포시 kunpo-shi	의왕시 uiwang-shi	하남시 hanam-shi	용인시 yongin-shi	파주시 paju-shi	이천시 ichon	안성시 ansang-shi	김포시 kimpo-shi
2000	**53**	**42**	**9,182**	**215**	**36**	**157**	**27**	**32**
남자	29	22	4,667	116	14	75	15	18
여자	24	20	4,515	99	22	82	12	14

자료 : 기획공보감사실, 통계청「인구이동통계연보」

MIGRATION BY PROVINCE OF ORIGIN

Unit : Person

동두천시 Dongducheon-si	안산시 Ansan-si	고양시 Goyang-si	과천시 Gwachon-si	구리시 Guri-si	남양주시 Namyangju-si	오산시 Osan-si	시흥시 Siheung-shi	
33	**128**	**198**	**29**	**112**	**519**	**25**	**49**	**2000**
21	67	95	13	55	273	13	25	남자
12	61	103	16	57	246	12	24	여자

Source : Planning & Inspetion Office

MIGRATION BY PROVINCE OF ORIGIN (Cont'd)

Unit : Person

양주군 yangju-gun	여주군 yoju-gun	화성군 hwasong-gun	광주군 kwangju-gun	연천군 yonchon-gun	포천군 pochon-gun	가평군 kapyong-gun	양평군 yangpyong-gun	
31	**89**	**25**	**597**	**10**	**48**	**26**	**76**	**2000**
17	50	14	295	6	23	13	38	Male
14	39	11	302	44	25	13	38	Female

Source : Planning & Inspetion Office

10. 주민등록 전출지별 인구이동(하남시 → 타시군)(2-1)

단위 : 명

시도별 연별	경기도 Gyeonggi-do	수원시 Suwon-si	성남시 Seongnam-si	의정부시 Uijeongbu-si	안양시 Anyang-si	부천시 Buchon-si	광명시 Gwangmyeong-si	평택시 Pyeongtaek-si
2000	**15,407**	**243**	**705**	**190**	**171**	**139**	**58**	**75**
남자	7,802	131	361	99	84	71	28	36
여자	7,605	112	344	91	87	68	30	39

자료 : 기획담당관, 통계청「인구이동통계연보」

10. 주민등록 전출지별 인구이동(하남시 → 타시군)(2-2)

단위 : 명

시도별 연 별	군포시 kunpo-shi	의왕시 uiwang-shi	하남시 hanam-shi	용인시 yongin-shi	파주시 paju-shi	이천시 ichon	안성시 ansang-shi	김포시 kimpo-shi
2000	**60**	**31**	**9,182**	**315**	**79**	**226**	**37**	**47**
남자	30	15	4,667	148	37	109	17	27
여자	30	16	4,515	167	42	117	20	20

자료 : 기획공보감사실, 통계청「인구이동통계연보」

MIGRATION BY PROVINCE OF DESTINATION

Unit : Person

동두천시 Dongducheon-si	안산시 Ansan-si	고양시 Goyang-si	과천시 Gwachon-si	구리시 Guri-si	남양주시 Namyangju-si	오산시 Osan-si	시흥시 Siheung-shi	
22	**202**	**223**	**22**	**285**	**1,245**	**61**	**90**	**2000**
11	92	114	16	127	631	28	50	Male
11	110	109	6	158	614	33	40	Female

Source : Planning & Inspetion Office

MIGRATION BY PROVINCE OF DESTINATION (Cont'd)

Unit : Person

양주군 yangju-gun	여주군 yoju-gun	화성군 hwasong-gun	광주군 kwangju-gun	연천군 yonchon-gun	포천군 pochon-gun	가평군 kapyong-gun	양평군 yangpyong-gun	
77	**140**	**24**	**1,219**	**12**	**59**	**46**	**122**	**2000**
44	83	12	626	5	39	18	46	Male
33	57	12	593	7	20	28	76	Female

Source : Planning & Inspetion Office

11. 주요국적별 외국인 등록현황

단위 : 명

연 별 및 동 별 Year & Dong	총계 Total			중국 China			미국 America(U.S.A)			필리핀 Philippine		
	계 Total	남 Male	여 Female	계 Total	남 Male	여 Female	계 Total	남 Male	여 Female	계 Total	남 Male	여 Female
1998	187	98	89	66	23	43	30	17	13	28	21	7
1999	223	112	111	72	21	51	32	18	14	35	25	10
2000	**298**	**142**	**156**	**115**	**47**	**68**	**33**	**18**	**15**	**48**	**24**	**24**
천 현 동	28	15	13	11	6	5	4	3	1	10	5	5
신장 1동	10	-	10	4		4	-			1		1
신장 2동	33	14	19	6	3	3	12	6	6	-		
덕풍 1동	29	19	10	8	6	2	4	4		5	4	1
덕풍 2동	35	19	16	15	5	10	2	1	1	4	3	1
덕풍 3동	20	5	15	7	1	6	-			2		2
풍 산 동	90	50	40	47	22	25	5	2	3	18	11	7
감 북 동	24	16	8	6	3	3	3	1	2	3	1	2
춘 궁 동	7	4	3	-			2	1	1	1		1
초 이 동	16	5	11	6		6	-			3		3

자료 : 기획담당관

REGISTERED FOREIGNERS BY MAJOR

Unit : Person

일본 Japan			베트남 Vietnam			영국 United Kingdom			기타 Other Nations			
계 Total	남 Male	여 Female	계 Total	남 Male	여 Female	계 Total	남 Male	여 Female	계 Total	남 Male	여 Female	
18	6	12	-	-	-	3	1	2	54	36	17	1998
18	5	13	-	-	-	3	-	3	59	39	20	1999
22	**7**	**15**	**18**	**6**	**12**	**3**	**-**	**3**	**59**	**40**	**19**	**2000**
1		1	-			-			2	1	1	Cheonhyeon-dong
2		2	3		3	-			-			Sinjang1-dong
3	1	2	2		2	-			10	4	6	Sinjang2-dong
1		1	3	2	1	-			8	3	5	Deokpung1-dong
4	3	1	-			1		1	9	7	2	Deokpung2-dong
9	3	6	-			-			2	1	1	Deokpung3-dong
1		1	4		4	-			15	15		Pungsan-dong
1		1	-			-			11	11		Ganbuk-dong
-			-			-			4	3	1	Chungung-dong
-			6	4	2	-			1	1		Choi-dong

Source : Planning & Inspetion Office

Ⅳ. 노　　동

LABOR

1. 노 동 조 합

단위 : 개, 명

연별 및 산업별	계 Total				단위노동조합 Unit Unions			
	조 합 수	조 합 원 No. of Union members			조 합 수	조 합 원 No. of Union members		
Year & Industry	Number of Unions	계 Total	남 Male	여 Female	Number of Unions	계 Total	남 Male	여 Female
1997								
1998								
1999								
도자료								
2000	**10**	**1,458**	**1,369**	**89**	**10**	**1,458**	**1,369**	**89**
섬 유								
광 산								
외국기관								
통 신								
항 운								
금 융								
화 학	1	125	104	21	1	125	104	21
금 속								
연 합	1	90	90	-	1	90	90	-
출 판								
자 동 차	4	431	404	27	4	431	404	27
관 광								
택 시	1	150	150	-	1	150	150	-
고 무								
사 무								
언 론								
병 원								
대 학								
건 설	3	662	621	41	3	662	621	41
전문기술								
기 타								

자료 : 산업경제과

LABOR UNIONS

Unit : No. of unions , Person

지역노동조합 Area Unions				지부 또는 분회등 Chapter & Branches				
조 합 수 Number of Unions	조 합 원 No. of Union members			조 합 수 Number of Unions	조 합 원 No. of Union members			
	계 Total	남 Male	여 Female		계 Total	남 Male	여 Female	
								1997
								1998
								1999
								도자료
								2000
								Textile
								Mining
								Foreign institution
								Post & Tele.
								Port & Trans.
								Financial institution
								Chemistry
								Metal industry
								Federation
								Publication
								Automobile transport
								Tourist industry
								Taxi
								Rubber
								Clerical & Finance
								Press
								Hospital
								University
								Construction
								Technich
								Others

Source : Regional Economic Division

2. 동별 노동조합

단위 : 개, 명

연별및동별 Year & Dong	계 Total				단위노동조합 Unit Unions			
	조합수 Number of Unions	조합원 No. of Union members			조합수 Number of Unions	조합원 No. of Union members		
		계 Total	남 Male	여 Female		계 Total	남 Male	여 Female
1997	7	647	632	24	7	383	379	4
1998	...	...	...	...	...	...	...	...
1999	7	1,179	1,143	36	7	1,179	1,143	36
2000	**10**	**1,458**	**1,369**	**89**	**10**	**1,458**	**1,369**	**89**
천현동					4	512	491	21
신장1동								
신장2동					3	284	257	27
덕풍1동								
덕풍2동								
덕풍3동					1	546	516	30
풍산동					1	85	75	10
감북동								
춘궁동								
초이동					1	31	30	1

자료 : 산업경제과

LABOR UNIONS BY EUP, MYEON AND DONG

Unit : No. of unions , Person

지역노동조합 Area Unions				지부 또는 분회등 Chapter & Branches				
조 합 수 Number of Unions	조합원 No. of Union members 계 Total	남 Male	여 Female	조합수 Number of Unions	조합원 No. of Union members 계 Total	남 Male	여 Female	
1	264	244	20	-	-	-	-	1997
...	...	...	...	...	...	...	...	1998
-	-	-	-	-	-	-	-	1999
-	-	-	-	-	-	-	-	**2000**
								Cheonhyeon-dong
								Sinjang1-dong
								Sinjang2-dong
								Deokpung1-dong
								Deokpung2-dong
								Deokpung3-dong
								Pungsan-dong
								Ganbuk-dong
								Chungung-dong
								Choi-dong

Source : Regional Economic Division

3. 산업연맹별 노동조합(3-1)

단위 : 개, 명

연별 및 동별 Year & Dong	합 계 Total		섬 유 Textile		광 산 Mine		외국기관 Foreign organization	
	조합수 Number of Unions	조합원수 No. of Union members	조합수 Number of Unions	조합원수 No. of Union members	조합수 Number of Unions	조합원수 No. of Union members	조합수 Number of Unions	조합원수 No. of Union members
1998								
1999								
2000	**10**	**1,458**						
천 현 동								
신장 1동								
신장 2동								
덕풍 1동								
덕풍 2동								
덕풍 3동								
풍 산 동								
감 북 동								
춘 궁 동								
초 이 동								

자료 : 산업경제과

LABOR UNIONS BY INDUSTRIAL FEDERATION

Unit : No. of unions , Person

통 신 Communications		항 운 Marine transport		금 융 Banking and finance		화 학 Chemicals		
조합수 Number of Unions	조합원수 No. of Union members	조합수 Number of Unions	조합원수 No. of Union members	조합수 Number of Unions	조합원수 No. of Union members	조합수 Number of Unions	조합원수 No. of Union members	
								1998
								1999
						1	**125**	**2000**
						1	125	Cheonhyeon-dong
								Sinjang1-dong
								Sinjang2-dong
								Deokpung1-dong
								Deokpung2-dong
								Deokpung3-dong
								Pungsan-dong
								Ganbuk-dong
								Chungung-dong
								Choi-dong

Source : Regional Economic Division

3. 산업연맹별 노동조합(3-2)

단위 : 개, 명

연별 및 동별 Year & Dong	금 속 Metal		연 합 United		출 판 Printing		자동차 Automobile	
	조합수 Number of Unions	조합원수 No. of Union members	조합수 Number of Unions	조합원수 No. of Union members	조합수 Number of Unions	조합원수 No. of Union members	조합수 Number of Unions	조합원수 No. of Union members
1998								
1999								
2000			**1**	**90**			**3**	**414**
천 현 동			1	90			2	297
신장 1동							1	117
신장 2동								
덕풍 1동								
덕풍 2동								
덕풍 3동								
풍 산 동								
감 북 동								
춘 궁 동								
초 이 동								

자료 : 지역경제과

LABOR UNIONS BY INDUSTRIAL FEDERATION

Unit : No. of unions , Person

관 광 Tourism		택 시 Taxi		고 무 Rubber		사 무 Clerical		
조합수 Number of Unions	조합원수 No. of Union members	조합수 Number of Unions	조합원수 No of Union members	조합수 Number of Unions	조합원수 No. of Union members	조합수 Number of Unions	조합원수 No. of Union members	
								1998
								1999
1	**17**	**1**	**150**					**2000**
								Cheonhyeon-dong
1	17	1	150					Sinjang1-dong
								Sinjang2-dong
								Deokpung1-dong
								Deokpung2-dong
								Deokpung3-dong
								Pungsan-dong
								Ganbuk-dong
								Chungung-dong
								Choi-dong

Source : Regional Economic Division

3. 산업연맹별 노동조합(3-3)

단위 : 개, 명

연별 및 동별 Year & Dong	언 론 Press		병 원 Hospital		건설임용	
	조합수 Number of Unions	조합원수 No. of Union members	조합수 Number of Unions	조합원수 No. of Union members	조합수 Number of Unions	조합원수 No. of Union members
1998						
1999						
2000	-	-			**1**	**546**
천 현 동						
신장 1동						
신장 2동						
덕풍 1동						
덕풍 2동						
덕풍 3동					1	546
풍 산 동						
감 북 동						
춘 궁 동						
초 이 동						

자료 : 지역경제과

LABOR UNIONS BY INDUSTRIAL FEDERATION (Cont'd)

Unit : No of unions , Person

건 설 Construction		전문기술 Skilled personnel		기 타 Other		
조합수 Number of Unions	조합원수 No. of Union members	조합수 Number of Unions	조합원수 No. of Union members	조합수 Number of Unions	조합원수 No. of Union members	
						1998
						1999
2	**116**					**2000**
						Cheonhyeon-dong
						Sinjang1-dong
						Sinjang2-dong
						Deokpung1-dong
						Deokpung2-dong
						Deokpung3-dong
1	85					Pungsan-dong
						Ganbuk-dong
						Chungung-dong
1	31					Choi-dong

Source : Regional Economic Division

4. 직업훈련 현황

단위 : 명

연별 및 동별 Year & Dong	계 Total		
	입소 Traning taken up	수료 Traning completed	취업 Job found
1995	...	...	...
1996	...	...	...
1997	...	...	...
1998	...	...	...
1999	...	...	...
2000	**139**	**106**	**27**

자료 : 산업경제과

VOCATIONAL TRAINING

Unit : Person

고용촉진훈련 Employment promotion training			도립직업전문학교 Provided by provincial government			
입소 Traning taken up	수료 Traning completed	취업 Job found	입소 Traning taken up	수료 Traning completed	취업 Job found	
...	...	...	...	...	...	1995
...	...	...	...	...	...	1996
...	...	...	...	...	..	1997
...	...	...	...	...	...	1998
...	...	...	...	...	...	1999
139	**106**	**27**	-	-	-	**2000**

Source : Regional Economic Division

V. 사업체 총괄

SUMMARY TABLE OF ESTABLISHMENTS

1. 사 업 체 총 괄

단위: 개, 명

	총 수 Total		조직형태별 Type of organixation			
			개 인 Individuals		회 사 Company	
	사업체수 Number of establis-hments	종사자수 Number of Workers	사업체수 Number of establis-hments	종사자수 Number of Workers	사업체수 Number of establis-hments	종사자수 Number of Workers
전 산 업 All industries	**6,224**	**25,906**	**5,605**	**16,421**	**254**	**5,302**
A 농 업 , 수 렵 업 및 임 업 Agriculture, hunting and forestry	-	-	-	-	-	-
B 어 업 Fishing	-	-	-	-	-	-
C 광 업 Mining and quarrying	1	9	-	-	1	9
D 제 조 업 Manufacturing	814	5,563	733	3,627	81	1,936
E 전 기 , 가 스 및 수 도 사 업 Elecrticity,gas and water supply	6	390	-	-	2	37
F 건 설 업 Construction	117	1,326	102	983	15	343
G 도 · 소 매 및 소 비 자 용 품 수 리 업 Wholesale and retail trade; repair of amotor vehicles, motorcycles and personal and household goods	1,829	5,467	1,729	4,178	90	1,202
H 숙 박 및 음 식 점 업 Hpotels and restaurants	1,226	3,486	1,223	3,423	2	58
I 운 수 업 Transport	474	1,651	457	622	14	725
J 통 신 업 Post and Telecommunications	14	195	6	34	4	43
K 금 융 및 보 험 업 Financial intermediation	52	767	6	9	25	507
L 부 동 산 및 임 대 업 Real estate, renting and business activities	308	938	288	558	5	72
M 사 업 서 비 스 업 Education	81	302	77	274	3	15
N 공 공 행 정 , 국 방 및 사 회 보 장 행 정 Public administration and defence;	24	1,066	-	-	-	-
O 교 육 서 비 스 업 Other commuity, social and personal service ativities	209	1,734	172	657	5	139
P 보 건 및 사 회 복 지 사 업 Health and social work	169	933	123	656	0	0
Q 오 락 , 문 화 및 운 동 관 련 서 비 스 업 Recreation, cultural and sportiong activities	209	636	197	413	4	190
R 기 타 공 공 , 수 리 및 개 인 서 비 스 업 Other service activities	691	1443	492	987	3	26

자료 : 기획담당관

SUMMARY TOBLE OF ESTABLISHMENTS

Unit : each, person

사업체구분별 Type of classification									
기 타 Other		비 법 인 Non-corporate body		단 독 Independence		공장, 지사 Factory, Branch office		본사, 본점 Head office	
사업체수 Number of establis-hments	종사자수 Number of Workers	사업체수 Number of establis-hments	종사자수 Number of Workers	사업체수 Number of establis-hments	종사자수 Number of Workers	사업체수 Number of establis-hments	종사자수 Number of Workers	사업체수 Number of establis-hments	종사자수 Number of Workers
108	**3,177**	**257**	**1,006**	**6,034**	**21,919**	**159**	**3,410**	**31**	**577**
-	-	-	-	-	-	-	-	-	-
-	-	-	-	-	-	-	-	-	-
-	-	-	-	-	-	1	9	-	-
-	-	-	-	773	4,442	31	1,036	10	85
4	353	-	-	1	36	5	354	-	-
-	-	-	-	111	1,199	4	77	2	50
8	74	2	13	1,775	4,631	44	706	10	130
1	5	-	-	1,222	3,425	4	61	-	-
3	304	-	-	460	1,139	12	298	2	214
4	118	-	-	13	192	1	3	-	-
18	199	3	52	14	159	37	597	1	11
-	-	15	308	304	844	2	22	2	72
1	13	-	-	75	270	4	21	2	11
23	1,063	1	3	24	1,066	-	-	-	-
31	934	1	4	203	1,579	6	155	-	-
4	41	42	236	169	933	-	-	-	-
1	21	7	12	207	602	2	34	-	-
10	52	186	378	683	1402	6	37	2	4

Seource : General Affairs Division

2. 종사자규모별 사업체수 및 종사자수

단위 : 개, 명

	1 ~ 4명 1~4 Persons		5 ~ 9명 5~9 Persons		10 ~ 19명 10~19 Persons	
	사업체수 Number of establis-hments	종사자수 Number of Workers	사업체수 Number of establis-hments	종사자수 Number of Workers	사업체수 Number of establis-hments	종사자수 Number of Workers
전 산 업 All industries	**5,174**	**10,019**	**632**	**4,056**	**241**	**3,076**
A 농 업 , 수 렵 업 및 임 업 Agriculture, hunting and forestry	-	-	-	-	-	-
B 어 업 Fishing	-	-	-	-	-	-
C 광 업 Mining and quarrying	-	-	-	-	-	-
D 제 조 업 Manufacturing	526	1,403	169	1,109	83	1,076
E 전 기 , 가 스 및 수 도 사 업 Elecrticity,gas and water supply	-	-	-	-	1	12
F 건 설 업 Construction	57	133	25	165	16	212
G 도 · 소 매 및 소 비 자 용 품 수 리 업 Wholesale and retail trade; repair of amotor vehicles, motorcycles and personal and household goods	1,601	3,004	151	943	44	525
H 숙 박 및 음 식 점 업 Hpotels and restaurants	1,076	2,306	125	798	21	250
I 운 수 업 Transport	452	501	6	41	5	72
J 통 신 업 Post and Telecommunications	4	14	6	34	1	10
K 금 융 및 보 험 업 Financial intermediation	10	22	16	111	12	160
L 부 동 산 및 임 대 업 Real estate, renting and business activities	279	452	12	75	9	134
M 사 업 서 비 스 업 Education	61	153	16	102	4	47
N 공 공 행 정 , 국 방 및 사 회 보 장 행 정 Public administration and defence;	2	6	7	57	10	123
O 교 육 서 비 스 업 Other commuity, social and personal service ativities	140	317	34	212	13	158
P 보 건 및 사 회 복 지 사 업 Health and social work	117	280	30	189	12	168
Q 오 락 , 문 화 및 운 동 관 련 서 비 스 업 Recreation, cultural and sportiong activities	198	373	5	29	2	28
R 기 타 공 공 , 수 리 및 개 인 서 비 스 업 Other service activities	651	1,055	29	182	8	101

자료 : 기획담당관

NUMBER OF ESTABLISHMENTS AND PERSONS ENGAGED BY SIZE OF WORKERS

Unit In each, person

20 ~ 49명 20~49 Persons		50 ~ 99명 50~99 Persons		100 ~ 299명 100~299 Persons		300 ~ 499명 300~499 Persons		500 명 이상 500 Persons or more	
사업체수 Number of establis-hments	종사자수 Number of Workers	사업체수 Number of establis-hments	종사자수 Number of Workers	사업체수 Number of establis-hments	종사자수 Number of Workers	사업체수 Number of establis-hments	종사자수 Number of Workers	사업체수 Number of establis-hments	종사자수 Number of Workers
128	**3,686**	**35**	**2,207**	**12**	**1,904**	**1**	**326**	**1**	**632**
-	-	-	-	-	-	-	-	-	-
-	-	-	-	-	-	-	-	-	-
-		-	-	-	-	-	-	-	-
25	714	7	459	3	476	1	326	-	-
2	61	1	72	2	245	-	-	-	-
16	442	2	130	1	244	-	-	-	-
30	813	3	182	-	-	-	-	-	-
4	132	-	-	-	-	-	-	-	-
5	134	1	79	5	824	-	-	-	-
2	77	1	60	-	-	-	-	-	-
11	314	3	160	-	-	-	-	-	-
6	160	2	117	-	-	-	-	-	-
-	-	-	-	-	-	-	-	-	-
1	24	2	109	1	115	-	-	1	632
13	482	9	565	-	-	-	-	-	-
9	235	1	61	-	-	-	-	-	-
2	44	2	162	-	-	-	-	-	-
2	54	1	51	-	-	-	-	-	-

Seource : General Affairs Division

3. 동별 사업체수 및 종사자수(2-1)

단위 : 개, 명

	총 수 Total		천현동 chonhyon-dong	
	사업체수 Number of establis-hments	종사자수 Number of Workers	사업체수 Number of establis-hments	종사자수 Number of Workers
전 산 업 All industries	**6,224**	**25,906**	**522**	**3,304**
A 농 업 , 수 렵 업 및 임 업 Agriculture, hunting and forestry	-	-	-	-
B 어 업 Fishing	-	-	-	-
C 광 업 Mining and quarrying	1	9	-	-
D 제 조 업 Manufacturing	814	5563	117	1076
E 전 기 , 가 스 및 수 도 사 업 Elecrticity,gas and water supply	6	390	1	132
F 건 설 업 Construction	117	1326	10	100
G 도 · 소 매 및 소 비 자 용 품 수 리 업 Wholesale and retail trade; repair of amotor vehicles, motorcycles and personal and household goods	1,829	5,467	136	548
H 숙 박 및 음 식 점 업 Hpotels and restaurants	1,226	3,486	115	539
I 운 수 업 Transport	474	1651	36	551
J 통 신 업 Post and Telecommunications	14	195	2	13
K 금 융 및 보 험 업 Financial intermediation	52	767	1	15
L 부 동 산 및 임 대 업 Real estate, renting and business activities	308	938	24	43
M 사 업 서 비 스 업 Education	81	302	3	8
N 공 공 행 정 , 국 방 및 사 회 보 장 행 정 Public administration and defence; compulsory social security	24	1066	3	30
O 교 육 서 비 스 업 Other commuity, social and personal service ativities	209	1734	6	97
P 보 건 및 사 회 복 지 사 업 Health and social work	169	933	7	32
Q 오 락 , 문 화 및 운 동 관 련 서 비 스 업 Recreation, cultural and sportiong activities	209	636	2	3
R 기 타 공 공 , 수 리 및 개 인 서 비 스 업 Other service activities	691	1443	59	117

자료 : 기획담당관

NUMBER OF ESTABLISHMENTS AND DONG

신장 shinchang	1동 1-dong	신장 2동 shinchang2-dong		덕풍 1동 dokpung1-dong		덕풍 2동 dokpung3-dong	
사업체수 Number of establis-hments	종사자수 Number of Workers	사업체수 Number of establis-hments	종사자수 Number of Workers	사업체수 Number of establis-hments	종사자수 Number of Workers	사업체수 Number of establis-hments	종사자수 Number of Workers
937	**2,307**	**1,327**	**6,448**	**556**	**1,514**	**828**	**2,064**
-	-	-	-			-	-
-	-	-	-	-	-	-	-
-	-	-	-	-	-	-	-
52	191	55	155	36	191	82	280
-	-	2	48	-	-	-	-
24	65	28	787	10	29	31	278
330	695	355	933	138	280	225	448
224	499	229	665	119	258	136	256
11	18	162	442	50	55	62	62
1	3	3	15	1	5	1	49
7	95	17	132	2	31	2	7
45	78	103	469	28	75	52	108
10	21	45	206	6	14	9	25
1	8	9	920	2	13	2	25
19	54	85	923	23	272	40	155
45	240	37	200	8	32	23	101
53	93	45	186	39	94	43	88
115	247	152	367	94	165	120	182

3. 동별 사업체수 및 종사자수(2-2)

단위 : 개, 명

	덕풍3동 dokpung3-dong		풍산동 pungsan-dong	
	사업체수 Number of establis-hments	종사자수 Number of Workers	사업체수 Number of establis-hments	종사자수 Number of Workers
15 전산업 All industries	**584**	**2,078**	**594**	**3,580**
A 농업, 수렵업 및 임업 Agriculture, hunting and forestry	-	-	-	-
B 어업 Fishing	-	-	-	-
C 광업 Mining and quarrying	-	-	1	9
15 제조업 Manufacturing	76	369	157	1752
E 전기, 가스 및 수도사업 Elecrticity,gas and water supply	-	-	-	-
F 건설업 Construction	2	17	1	11
G 도·소매 및 소비자용품수리업 Wholesale and retail trade; repair of amotor vehicles, motorcycles and personal and household goods	159	445	219	791
H 숙박 및 음식점업 Hpotels and restaurants	140	307	110	388
I 운수업 Transport	51	109	27	32
J 통신업 Post and Telecommunications	2	66	0	0
K 금융 및 보험업 Financial intermediation	15	414	5	33
L 부동산 및 임대업 Real estate, renting and business activities	17	27	18	72
M 사업서비스업 Education	5	15	0	0
N 공공행정, 국방 및 사회보장행정 Public administration and defence; compulsory social security	1	11	2	21
O 교육서비스업 Other commuity, social and personal service ativities	20	62	7	111
P 보건 및 사회복지사업 Health and social work	12	40	11	238
Q 오락, 문화 및 운동관련서비스업 Recreation, cultural and sportiong activities	17	44	3	36
R 기타공공, 수리 및 개인서비스업 Other service activities	67	152	33	86

자료 : 기획담당관

NUMBER OF ESTABLISHMENTS AND DONG (Cont'd)

감북동 kambug-dong		춘궁동 chunkung-dong		초이동 choi-dong	
사업체수 Number of establis-hments	종사자수 Number of Workers	사업체수 Number of establis-hments	종사자수 Number of Workers	사업체수 Number of establis-hments	종사자수 Number of Workers
395	**2,349**	**206**	**964**	**275**	**1,251**
-	-	-	-	-	-
-	-	-	-	-	-
-	-	-	-	-	-
112	736	40	316	87	450
1	113	1	25	1	72
9	36	-	-	2	3
104	608	39	195	124	524
66	252	64	244	23	78
44	290	22	45	9	47
3	16	1	28	0	0
1	9	1	24	1	7
11	48	7	14	3	4
1	4	2	9	0	0
2	20	1	9	1	9
6	45	3	15	0	0
12	21	12	19	2	10
4	86	1	2	2	4
19	65	12	19	20	43

Ⅵ. 농림 · 수산업

AGRICULTURE, FORESTRY AND FISHING

1. 농가 및 농가인구

단위 : 가구, 명

연 별 Year	농가 Farm households	농가인구 합 계 Total
1995	1,799	8,948
1996	1,794	8,273
1997	1,983	8,561
1998	1,744	7,323
1999	1,867	7,257
2000	**1,417**	**5,494**

자료 : 산업경제과

FARM HOUSEHOLD AND FARM POPULLATION

Unit : Household/Person

Farm popullation		
남	여	
Male	Famale	
4,383	4,565	1995
4,000	4,273	1996
4,410	4,151	1997
3,782	3,541	1998
3,847	3,410	1999
2,798	**2,798**	**2000**

Source : Agriculture Management Division

2. 경 지 면 적

단위 : ha

연별 및 동별 Year & Dong	농 가 수 Households	합 계 Total	논 Rice paddy
1995	1,799	1,613	527
1996	1,794	1,589	402
1997	1,983	1,562	355
1998	1,744	1,495	330
1999	1,867	1,416	293
2000	**1,417**	**1,242**	**254**
천 현 동	21		28
신장1동			
신장2동	17		20
덕풍1동	3		2
덕풍2동			
덕풍3동	19		29
풍 산 동	16		56
춘 궁 동	92		52
감 북 동	62		28
초 이 동	24		18

자료 : 산업경제과

주 : 가구당 경지면적은 면적÷ 농가(1. 농가 및 농가인구에서 농가)

AREA OF CULTIVATED LAND

Unit : ha

밭 Dry paddy	가구당 경지면적(ha) Area of cultivated land per household 합 계 Total	논 Rice paddy	밭 Dry field	
1,086	0.89	0.29	0.60	1995
1,187	0.89	0.22	0.66	1996
1,207	0.87	0.20	0.67	1997
1,165	0.83	0.18	0.65	1998
1,123	0.76	0.16	0.60	1999
988	**0.88**	**0.18**	**0.70**	**2000**
220				Cheonhyeon-dong
				Sinjang1-dong
120				Sinjang2-dong
3				Deokpung1-dong
				Deokpung2-dong
25				Deokpung3-dong
303				Pungsan-dong
90				Ganbuk-dong
80				Chungung-dong
60				Choi-dong

Source · Agriculture Management Division

3. 경지정리 현황

단위 : ha

연별 및 동별 Year & Dong	총 면 적		
	계 Total	가 능 Possible to cultivate	불 가 능 Impossible to cultivate
2000	**330**	-	**330**
천현동			
신장1동			
신장2동			
덕풍1동			
덕풍2동			
덕풍3동			
풍산동			
춘궁동			
감북동			
초이동			

자료 : 산업경제과

4. 농 지 개 량 조 합

단위 : ha, 명, 천원

연 별 Year	혜택면적 Irrigated area	조합원수 No. of members	예 산 액 Budget
1994	395.40	941.00	...
1995	353.60	942.00	...
1996	349.90	949 00	...
1997	344.0	938	
1998	344.0	938	
1999	344.0	938	
2000	**344.0**	**938**	

자료 : 광주시농지개량조합

STATUS OF LAND CULTIRATION

Unit : ha

실 적			
면 적 Area	비 율(%) Ratio	잔 면 적 Remaining land	
-	-	-	**2000**
			Cheonhyeon-dong
			Sinjang1-dong
			Sinjang2-dong
			Deokpung1-dong
			Deokpung2-dong
			Deokpung3-dong
			Pungsan-dong
			Ganbuk-dong
			Chungung-dong
			Choi-dong

Source : Agriculture Management Division

FARM LAND IRRIGATION ASSOCIATION

Unit : ha, Person, Thousand

조 합 비 부 과 Assessment			
면 적 Area	10a당(원) Per 10a(Won)	총 액 Total	
395.40	5,712.73	20,531.00	1994
353.60	5,713.10	20,201.00	1995
349.90	6,000.00	20,944.00	1996
344.00	6,300	21,672	1997
344.00	6,615	22,755	1998
344.00	6,615	22,755	1999
344.00	-	-	**2000**

Source : Agriculture Management Division

5. 식량작물 생산량(정곡)

단위 : ha, M/T

연 별 Year	합 계 Total		미 곡 Rice		맥 류 Whaet and barley	
	면 적 Area	생산량 Production	면 적 Area	생산량 Production	면 적 Area	생산량 Production
1994	673.6	2846.2	625.0	2631.0	-	-
1995	547.0	2409.0	527.0	2338.0	-	-
1996	377.0	1727.0	350.0	1533.0	-	-
1997	354.0	1438.0	327.0	1244.0	-	-
1998	342.0	1743.0	313.0	1566.0	-	-
1999	324.0	15179.0	290.0	1299.0	-	-
2000	**262.7**	**124,985.0**	**233.0**	**1,090.0**	-	-

자료 : 산업경제과

6. 미 곡

단위 : ha, M/T

연 별 Year	합 계 Total		논 벼	
	면 적 Area	생산량 Production	면 적 Area	생산량 Production
1994	625	2,631	625	2,631
1995	527	2,338	527	2,338
1996	350	1,533	350	1,533
1997	327	1,244	327	1,244
1998	313	1,566	313	1,566
1999	290	1,299	290	1,299
2000	**233**	**1,090**	**233**	**1,090**

자료 : 산업경제과

PRODUCTION OF FOOD GRAIN(POLTSHED)

Unit : ha, M/T

잡곡 Miscellaneous grains		두 류 Beans		서 류 Potatoes		
면 적 Area	생산량 Production	면 적 Area	생산량 Production	면 적 Area	생산량 Production	
6.8	26.2	34.50	43.10	7.0	145.0	1994
8.0	24.4	9.00	13.00	3.0	58.0	1995
8.0	24.0	10.00	14.00	9.0	156.0	1996
8.0	24.0	10.00	14.00	9.0	156.0	1997
11.0	30.0	11.00	14.00	8.0	133.0	1998
11.0	33.0	14.00	17.90	9.0	168.0	1999
8.10	**24.95**	**15.30**	**21.21**	**6.30**	**113.70**	**2000**

Source : Agricultural Management Division

RICE

Unit : ha, M/T

Paddy Rice	밭 벼 Upland rice			
	면 적	생산량		
kg/10a	Area		kg/10a	
421	-	-	-	1994
405	-	-	-	1995
438	-	-	-	1996
380	-	-	-	1997
500	-	-	-	1998
448	-	-	-	1999
468	-	-	-	**2000**

Source : Agricultural Management Division

7. 잡 곡

단위 : ha, M/T

연 별	합 계 Total		조 Millet			수 수 Sorghum		
	면 적 Area	생산량 Production	면 적 Area	생산량 Production	kg/10a	면 적 Area	생 산 량 Production	kg/10a
1994	6.8	26.20	-	-	-	-	-	-
1995	8.0	24.40	-	-	-	-	-	-
1996	8.0	24.00	-	-	-	-	-	-
1997	8.0	24.00	-	-	-	-	-	-
1998	10.0	30.00	-	-	-	-	-	-
1999	11.0	33.00	-	-	-	-	-	-
2000	**8.1**	**24.95**	-	-	-	-	-	-

자료 : 산업경제과

8. 두 류

단위 : ha, M/T

연 별 Year	합 계 Total		콩 Soy beans			팥 Red beans		
	면 적 Area	생 산 량 Production	면 적 Area	생 산 량 Production	kg/10a	면 적 Area	생 산 량 Production	kg/10a
1994	34.5	43.0	8.0	12.6	157.5	2.6	2.5	96.2
1995	9.0	13.0	7.0	11.0	157.0	2.0	2.0	92.0
1996	10.0	14.0	8.0	12.0	152.0	2.0	2.0	96.0
1997	10.0	14.0	8.0	12.0	152.0	2.0	2.0	96.0
1998	11.0	14.0	9.0	12.0	133.0	2.0	2.0	96.0
1999	14.0	17.9	12.0	16.0	133.0	2.0	1.9	96.0
2000	**15.3**	**21.2**	**15.9**	**21.0**	**14**	**0.2**	**0.1**	**105**

자료 : 산업경제과

MISCELLANEOUS GRAINS

Unit : ha, M/T

옥수수 Corn			메 밀 Buck wheat			기 타 Others			
면 적 Area	생산량 Production	kg/10a	면 적 Area	생산량 Production	kg/10a	면 적 Area	생산량 Production	kg/10a	
6.0	24.9	415	-	-	-	0.8	1.3	162.5	1994
8.0	24.4	322	-	-	-	-	-	-	1995
6.0	21.0	344	-	-	-	2.0	3.0	144.0	1996
6.0	21.0	344	-	-	-	2.0	3.0	144.0	1997
7.0	25.0	350	-	-	-	3.0	5.0	157.0	1998
8.0	28.0	350	-	-	-	3.0	5.0	150.0	1999
6.4	**22.4**	**350**	-	-	-	**17.0**	**255.0**	**150.0**	**2000**

Source : Agricultural Management Division

BEANS

Unit : ha, M/T

녹 두 Green beans			기 타 Others			
면 적 Area	생산량 Production	kg/10a	면 적 Area	생산량 Production	kg/10a	
-	-	-	23.9	117.2	28.0	1994
-	-	-	-	-	-	1995
-	-	-	-	-	-	1996
-	-	-	-	-	-	1997
-	-	-	-	-	-	1998
-	-	-	-	-	-	1999
-	-	-	-	-	-	**2000**

Source : Agricultural Management Division

9. 서 류

단위 : ha, M/T

연별 Year	합 계 Total			고구마 Sweet potato		
	면 적 Area	생산량 Production		면 적 Area	생 산 량	
		생 서 Fresh	정 곡 Converted		생 서 Fresh	정 곡 Converted
1994	7.3	145.9	-	2.1	42.00	-
1995	3.0	58.0	-	-	-	-
1996	9.0	156.0	-	3.0	49.00	-
1997	9.0	156.0	-	3.0	49.00	-
1998	8.0	133.0	-	3.0	48.00	-
1999	9.0	168.0	-	4.0	68.00	-
2000	**6.0**	**114.0**	-	**3.0**	**51.00**	-

자료 : 산업경제과

10. 채 소 생 산 량

단위 : ha, kg, M/T

연 별 Year	당 근 Carrot			조 미 채 소 Flavor vegetables			고 추 Red pepper			파 Welsh
	면적 Area	생산량 Production	kg/10a	면적 Area	생산량 Production	kg/10a	면적 Area	생산량 Production	kg/10a	면적 Area
1994	-	-	-	41.1	431	-	13.2	245	186	15.00
1995	-	-	-	78.1	218	-	14.2	277	195	9.23
1996	-	-	-	316.0	628	-	59.0	93	179	18.70
1997	-	-	-	212.0	496	-	45.0	73	162	14.70
1998	-	-	-	161.0	337	-	1.0	17	170	51.00
1999	-	-	-	216.0	304	-	43.0	73	176	18 00
2000	-	-	-	**46**	**832**	-	**28**	**400**	**1,428**	**18.00**

자료 : 산업경제과

POTATOES

Unit : ha, M/T

감 자 White potato							
Production		면 적	생 산 량 Production				
kg/10a			생 서	정 곡	kg/10a		
생서 Fresh	정곡 Converted	Area	Fresh	Converted	생서 Fresh	정곡 Converted	
2,000	-	5.2	103.9	-	1,998.1	-	1994
-	-	3.0	58.0	-	1,923.0	-	1995
1,638	-	6.0	107.0	-	1,777.0	-	1996
1,638	-	6.0	107.0	-	1,777.0	-	1997
1,600	-	5.0	85.0	-	1,700.0	-	1998
1,700	-	5.0	100.0	-	200.0	-	1999
1,700	-	**3.3**	**62.7**	-	**1,900.0**	-	**2000**

Source : Agricultural Management Division

PRODUCTION OF VEGETABLES

Unit : ha, kg, M/T

Onion 양 파 Onion					생 강 Ginger			마 늘 Garlic			
생산량		면적	생산량		면적	생산량		면적	생산량		
Produc-tion	kg/10a	Area	Produc-tion	kg/10a	Area	Produc-tion	kg/10a	Area	Produc-tion	kg/10a	
-	-	-	-	-	-	-	-	12.90	760	98	1994
-	-	-	-	-	-	-	-	1.50	3000	45	1995
-	-	-	-	-	-	-	-	15.00	722	105	1996
-	-	-	-	-	-	-	-	14.00	664	93	1997
-	-	-	-	-	-	-	-	7.00	814	57	1998
-	-	-	-	-	-	-	-	-	-	-	1999
432	**2,400**	-	-	-	-	-	-	-	-	-	**2000**

Source : Agricultural Management Division

11. 특용작물생산량

단위 : ha, M/T

연 별 Year	참 깨 Sesame			들 깨 Wild sesame		
	면 적 Area	생 산 량 Production	kg/10a	면 적 Area	생 산 량 Production	kg/10a
1995	12.0	7.2	60.0	20.0	16.2	81.0
1996	8.0	4.8	60.0	5.0	4.0	80.0
1997	-	-	-	-	-	-
1998	2.0	0.2	-	11.0	28.0	-
1999	2.0	0.2	-	11.0	28.0	-
2000	**0.9**	**0.4**	**46.0**	**0.8**	**0.6**	**80.0**

자료 : 산업경제과

12. 과실류생산량

단위 : ha, M/T

연별 Year	합 계 Total		사 과 Apple			배 Pear			복 숭 아 Peach		
	면 적 Area	생산량 Production	면 적 Area	생산량 Production	kg/10a	면 적 Area	생산량 Production	kg/10a	면 적 Area	생산량 Production	kg/10a
1995	7.00	249.00	1.9	19.00	1,350	1.3	226.00	220.0	1.30	1.9	1,500
1996	20.60	171.70	1.7	21.00	1,285	15.3	109.70	-	1.30	1.3	1,050
1997	14.85	188.80	0.9	15.00	-	13.8	172.00	123.9	0.15	1.8	1,200
1998	14.93	221.00	0.9	14.00	-	13.9	205.70	137.5	0.15	1.3	926
1999	7.60	123.80	1.0	-	-	5.0	116.00	232.0	0.20	1.6	800
2000	**15.9**	**230.00**	**1.0**	**-**	**-**	**14.0**	**10.00**	**230.0**	**-**	**-**	**-**

자료 : 산업경제과

PRODUCTION OF OIL SEEDS AND CASH CROPS

Unit : ha, M/T

낙화생(땅콩) Peanuts			유 채 Rapeseed (canola)			
면 적 Area	생 산 량 Production	kg/10a	면 적 Area	생 산 량 Production	kg/10a	
-	-	-	-	-	-	1995
-	-	-	-	-	-	1996
-	-	-	-	-	-	1997
-	-	-	-	-	-	1998
-	-	-	-	-	-	1999
-	-	-	-	-	-	**2000**

Source : Agricultural Management Division

FRUIT PRODUCTION

Unit : ha, M/T

포 도 Grape			자 두 Plum			감 Persimmon			기 타 Others			
면 적 Area	생산량 Production	kg/10a	면 적 Area	생산량 Production	kg/10a	면 적 Area	생산량 Production	kg/10a	면적 Area	생산량 Production	kg/10a	
2.50	30.0	1,200	-	-	-	-	-	-	-	-	-	1995
2.30	28.0	1,200	-	-	-	-	-	-	-	-	-	1996
1.42	16.3	1,336	-	-	-	-	-	-	-	-	-	1997
1.42	12.0	983	-	-	-	-	-	-	1.03	7.0	331	1998
1.40	6.2	1,200	-	-	-	-	-	-	-	-	-	1999
-	-	-	-	-	-	-	-	-	-	-	-	**2000**

Source : Agricultural Management Division

13. 추곡수매실적

단위 : kg

연별 및 동별 Year & Dong	실 적 Purchased quantitiy	등 급 별 By grade			
		1 등 1st Grade	2 등 2nd Grade	등 외 Off Grade	잠정등외 Potential off grade
1995	401	371	29	-	-
1996	219	215	4	-	-
1997	181	175	6	-	-
1998	131	125	6	-	-
1999	120	119	1	-	-
2000	**86**	**83**	**3**	-	-
천 현 동					
신장1동					
신장2동					
덕풍1동					
덕풍2동					
덕풍3동					
풍 산 동					
감 북 동					
춘 궁 동					
초 이 동					

자료 : 산업경제과

주 : '94년 이후 실적 정곡기준임('98기준 계산방법 : 포대 * Kg * 72%)

PURCHASED RICE, BY CLASS AND KIND

Unit : kg

종 류 별 By Kind				
일반매입 Ordinary purchase	종 자 Seed	교환양곡 Exchange grain	기 타 (회수) Others	
401	-	-	-	1995
219	-	-	-	1996
181	-	-	-	1997
131	-	-	-	1998
120	-	-	-	1999
86	-	-	-	**2000**
				Cheonhyeon-dong
				Sinjang1-dong
				Sinjang2-dong
				Deokpung1-dong
				Deokpung2-dong
				Deokpung3-dong
				Pungsan-dong
				Ganbuk-dong
				Chungung-dong
				Choi-dong

Source : Agricultural Management Division

14. 정부관리양곡보관창고

단위 : ㎡, 조곡, M/T

연별 및 동별 Year & Dong	합 계 Total			정부창고 Government			농협창고 Agricultural-union	
	동 수 No. of Warehouses	면적(평) Area	보관능력 Capacity	동 수 No. of Warehouses	면적(평) Area	보관능력 Capacity	동 수 No of Warehouses	면적(평) Area
1995	1	579	1,041	-	-	-	1	579
1996	1	579	1,041	-	-	-	1	579
1997	1	579	1,041	-	-	-	1	579
1998	1	436	629	-	-	-	1	436
1999	1	436	629	-	-	-	1	436
2000	**1**	**436**	**629**	-	-	-	**1**	**436**
천 현 동	-	-	-	-	-	-	-	-
신장1동	-	-	-	-	-	-	-	-
신장2동	1	436	629	-	-	-	1	436
덕풍1동	-	-	-	-	-	-	-	-
덕풍2동	-	-	-	-	-	-	-	-
덕풍3동	-	-	-	-	-	-	-	-
풍 산 동	-	-	-	-	-	-	-	-
감 북 동	-	-	-	-	-	-	-	-
춘 궁 동	-	-	-	-	-	-	-	-
초 이 동	-	-	-	-	-	-	-	-

자료 . 산업경제과

WAREHOUSE OF GOVERNMENT CONTROLED GRAINS

Unit : ㎡, M/T

통운창고 Transport			민간창고 Individual			
보관능력 Capacity Capacity	동 수 No. of Warehouses	면적(평) Area	보관능력 Capacity Capacity	동 수 No. of Warehouses	면적(평) Area	보관능력 Capacity Capacity	
1,041	-	-	-	-	-	-	1995
1,041	-	-	-	-	-	-	1996
1,041	-	-	-	-	-	-	1997
629	-	-	-	-	-	-	1998
629	-	-	-	-	-	-	1999
629	-	-	-	-	-	-	**2000**
-	-	-	-	-	-	-	Cheonhyeon-dong
-	-	-	-	-	-	-	Sinjang1-dong
629	-	-	-	-	-	-	Sinjang2-dong
-	-	-	-	-	-	-	Deokpung1-dong
-	-	-	-	-	-	-	Deokpung2-dong
-	-	-	-	-	-	-	Deokpung3-dong
-	-	-	-	-	-	-	Pungsan-dong
-	-	-	-	-	-	-	Ganbuk-dong
-	-	-	-	-	-	-	Chungung-dong
-	-	-	-	-	-	-	Choi-dong

Source · Agricultural Management Division

15. 농업협동조합(2-1)

단위 : 백만원

연별 및 조합별 Year & Union	조 합 수 Number of unions	조합원수 1) (명) members	직 원 수(명) staffs 계 Total	남 Male	여 Female
1995	2	2,569	136	93	43
1996	2	2,656	139	94	45
1997	2	2,771	171	124	47
1998	2	2,838	155	107	48
1999	2	2,964	93	62	...
2000	**1**	**3,208**	**37**	**24**	**28**
시군지부	...	...	...	...	..
단위조합	...	...	...	...	...
특수농협	...	...	...	...	...

자료 : 농협중앙회 하남시지부

15. 농업협동조합(2-2)

단위 : 백만원

연별 및 조합별 Year & Union	주요협동사업실적 Major cooperative business 운송 Transporation	공제사업 Mutual Aid	이용사업 Utility	연 중 융 자 실 적 계 Total	금융자금 Credit banking fund
1995	...	...	..	...	...
1996	...	...	...	...	...
1997	...	...	...	...	...
1998	...	...	...	...	...
1999					
2000	**51**	**31,225**	**20**	**85,009**	**49,005**
시군지부	...	...	...	...	...
단위조합	...	...	...	...	...
특수농협	...	...	...	...	.

자료 : 농협중앙회 광주시지부

COOPERATIVE FEDERATION NATIONAL AGRICULTURAL

Unit : Million won

주요협동사업실적 Major cooperative business					
판매사업 Sale	구매사업 Purchasing	생활물자 Commodities	가공사업 Processing	창고 Ware house	
3,306	...	...	...	...	1995
27,921	...	...	...	...	1996
29,439	...	...	...	...	1997
30,176	...	...	...	...	1998
28,597					1999
271	**2,442**	**2,648**	**101**	**14**	**2000**
...	...	...	...	...	City County Office
...	...	...	...	...	Local Agricultural Cooperative
.	...	...	...	...	Special Agricultural Cooperative

Source : National Agricultural Cooperative Federation I Chon City

NATIONAL AGRICULTURAL COOPERATIVE FEDERATION(cont'd)

Unit : Million won

Loans advanced by the whole year		연말현재예금잔고 Loans outstanding at the end of this year			
재정자금 Government fund	통합자금 Pooled funds	계 Total	저축성예금 Time and savings deposit	요구불예금 Demend deposi	
...	...	...	...	...	1995
. .	...	...	...	...	1996
...	...	...	..	...	1997
...	...	...	...	..	1998
					1999
35,304	**700**	**133,796**	**114,421**	**19,375**	**2000**
...	...	. .	...	...	City County Office
...	...	...	..	..	Local Agricultural Cooperative
..	...	...	..	...	Special Agricultural Cooperative

Source : National Agricultural Cooperative Federation I Chon City

16. 농업용 기구 및 기계보유

단위 : 대

연별 및 동별	경운기	트랙터	이앙기	수확기	Harvesting machi		동력방제기	
				계	바인더	콤바인	계	주행형분무기
Year & Dong	Power tiller	Farm tractor	Rice transplanter	Total	Binder	Com-bine	Total	과수전용 Fruit only
1995	866	117	118	61	47	14	377	12
1996	934	152	103	22	33	12	381	10
1997	942	158	103	48	29	19	416	11
1998	949	166	118	48	30	15	1299	12
1999	859	182	90	39	25	14	316	10
2000	**818**	**189**	**87**	**50**	**34**	**16**	**285**	**9**
천 현 동	143	22	12	3		3	33	
신장 1동								
신장 2동	42	21	4	2		2	18	
덕풍 1동	7	-	-	-		-	-	
덕풍 2동								
덕풍 3동	13	11	4	1		1	18	
풍 산 동	282	108	10	3		3	117	
감 북 동	74	12	14	3		3	20	
춘 궁 동	183	12	31	3		3	63	4
초 이 동	74	3	12	1		1	16	5

자료 : 산업경제과

AGRICULTURAL INSTRUMENTS AND MACHINERY HOLDINGS

Unit : Number of machine

Power dusting equipments			양수기	탈곡기	건조기	파종기	관리기	
Speed sprayers	분무기	살분무기						
수도일반용		Mister and	Water	Threshing		Sowing	Controller	
For paddy	Sprayer	dusters	pump	machine	Dryer	machine		
45	246	74	929	45	22	16	...	1995
51	260	60	899	41	19	12	156	1996
89	226	90	975	33	24	9	160	1997
88	195	105	854	35	22	9	152	1998
35	202	69	600	19	23	8	162	1999
2	**203**	**71**	**455**	**13**	**30**	**6**	**179**	**2000**
	31	2	3		3		30	Cheonhyeon-dong
								Sinjang1-dong
	17	1	58		2		2	Sinjang2-dong
	-	-			-		1	Deokpung1-dong
								Deokpung2-dong
	8	10	17		2	1	2	Deokpung3-dong
	82	35	127	1	3	2	62	Pungsan-dong
	12	8	48		2		31	Ganbuk-dong
2	53	4	113	10	15	3	24	Chungung-dong
	-	11	89	2	3		2	Choi-dong

'Source : Agricultural Management Division

17. 농기계 이용조직

단위 : 개소

연별 및 동 별 Year & Dong	농업회사법인						기계화영농단 Mechanized management		
	계 Total	주식회사 Joint-stock Company	유한회사 Limited Company	합자회사 Limited partnership	합명회사 Unlimited partnership	영농조합 Agricultural association	계 Total	대규모 Large size	소규모 Small size
1994	-	-	-	-	-	-	-	-	-
1995	-	-	-	-	-	-	-	-	-
1996	-	-	-	-	-	-	13	-	-
1997	-	-	-	-	-	-	25	-	-
1998	1	-	-	-	-	1	28	-	-
1999	1	-	-	-	-	1	29	-	-
2000	**4**	-	-	-	-	**4**	**1**		**1**

자료 : 산업경제과

주 : 기계화영농단 → '95년부터 농기계공동이용조직지원사업으로 전환

18. 비료공급

단위 : M/T

연 별	성 분 별 By element				
	계 2) Total	질소질 Nitrogenous	인산질 Phosphate	가리질 Potash	기 타 Other
1995	1,966	303	122	140	549
1996	3,689	309	129	140	561
1997	1,097	298	123	137	539
1998	1,281	355	132	151	643
1999	1,337	373	131	152	681
2000	**1,044**	**279**	**106**	**125**	**534**

자료 : 농협중앙회 하남시지부

주 : 1) 황산가리 포함. 2) 성분별 계는 종류별계와 같음

AGRICULTURAL EQUIPMENTS USAGE

Unit : Place

기계화전업농		Farm mechanically speciallized			
계 Total	수도작 Rice paddy	일반전작 Dry paddy	과수특작 Fruit special cultivation	축 산 Livestock	
-	-	-	-	-	1993
-	-		-	-	1995
-	-	13	-	-	1996
-	-	25	-	-	1997
-	-	28	-	-	1998
-	-	29	-	-	1999
29	-	29	-	-	**2000**

Source : Agricultural Management Division

SUPPLY OF CHEMICAL FERTILIZERS

Unit : M/T

종 류 별 By type									
계 2) Total	유 안 Am. Sul	요 소 Urea	과석 Sup. Phos	중과석 Triple Sup. phos	용성인비 Fused phosphate	염화가리1) Pot. chlo.	복합비료 Complex Fertilizer	용과린 Fused and supper phosphate	
1,114	6	35	-	-	4	35	709	8	1995
2,819	6	35	-	-	5	24	748	11	1996
1,097	2	33	-	-	6	27	722	9	1997
1,281	11	40	-	-	5	25	837	8	1998
1,337	11	41	-	-	2	16	898	4	1999
1,044	**8**	**29**	-	-	**3**	**14**	**729**	**4**	**2000**

Source : National Agricultural Cooperative Federation I Chon City

19. 가축사육가구 및 마리(2-1)

단위 : 마리

연별 및 동별	한 육 우 1) Native and beef cattle		젖 소 1) Dairy cattle		돼 지 1) Pigs	
Year & Dong	사육호수 Households	마 리 수 Heads	사육호수 Households	마 리 수 Heads	사육호수 Households	마 리 수 Heads
1995	70	918	89	1,957	21	3,279
1996	58	904	79	1,946	14	3,177
1997	36	850	44	1,186	15	2,802
1998	36	850	34	1,812	10	2,031
1999	-	-	-	-	-	-
2000	**20**	**516**	**25**	**961**	**8**	**2,489**
천 현 동	3	153	9	463	1	1,139
신장 1동						
신장 2동						
덕풍 1동						
덕풍 2동						
덕풍 3동	3	59				
풍 산 동	3	48				
감 북 동	3	68	8	271	3	410
춘 궁 동	7	186	5	117	4	940
초 이 동	1	2	2	110		

자료 : 산업경제과

주 : 1) '95까지는 12월 기준이며 나머지 가축은 6월말 기준임.

NUMBER OF LIVESTOCK, POULTRY AND FEEDERS

Unit . Head

닭 1) Chickens		마 필 Horses		산 양 Goats		
사육호수 Households	마 리 수 Heads	사육호수 Households	마 리 수 Heads	사육호수 Households	마 리 수 Heads	
38	153,623	1	9	13	178	1995
16	94,250	5	40	9	85	1996
22	83,617	4	23	2	24	1997
16	117,900	3	34	4	84	1998
-	-	4	41	-	-	1999
9	**66,450**	**3**	**22**	**2**	**42**	**2000**
2	6,020					Cheonhyeon-dong
						Sinjang1-dong
						Sinjang2-dong
						Deokpung1-dong
		1	1			Deokpung2-dong
						Deokpung3-dong
2	42,000	1	9	1	2	Pungsan-dong
2	430			1	40	Ganbuk-dong
1	3,000	1	12			Chungung-dong
2	15,000					Choi-dong

Source : Livestock Administration Division

19. 가축사육가구 및 마리(2-2)

단위 : 마리

연별 및 동별 Year & Dong	면 양 Sheeps		사 슴 Deers		토 끼 Rabbits		개 Dogs	
	사육호수 Households	마리수 Heads	사육호수 Households	마리수 Heads	사육호수 Households	마리수 Heads	사육호수 Households	마리수 Heads
1995	-	-	16	276	4	1,240	2,553	3,976
1996	-	-	18	224	3	1,122	2,305	5,262
1997	-	-	22	241	3	32	2,290	4,866
1998	-	-	18	172	4	53	1,937	4,264
1999	-	-	8	53	2	22	1,821	4,297
2000	-	-	**13**	**184**	**1**	**5**	**1,827**	**8,582**
천 현 동								
신장 1동								
신장 2동								
덕풍 1동								
덕풍 2동								
덕풍 3동								
풍 산 동								
감 북 동								
춘 궁 동								
초 이 동								

자료 : 축산과

주 : 1)12월 기준이며 나머지 가축은 6월말 기준임.

NUMBER OF LIVESTOCK, POULTRY AND FEEDERS (Cont'd)

Unit : Head

오 리 Ducks		칠면조 Turkeys		거 위 Gooses		꿀 벌 bees		
사육호수 Households	마리수 Heads	사육호수 Households	마리수 Heads	사육호수 Households	마리수 Heads	사육호수 Households	군 수 Heads	
16	912	1	7	-	-	13	493	1995
6	443	1	15	1	7	13	679	1996
3	265	1	8	2	6	21	1,114	1997
7	1,491	1	2	1	2	21	1,113	1998
-	-	-	-	-	-	18	1,530	1999
7	**1,491**	**1**	**2**	**1**	**2**	**21**	**1,392**	**2000**
								Cheonhyeon-dong
								Sinjang1-dong
								Sinjang2-dong
								Deokpung1-dong
								Deokpung2-dong
								Deokpung3-dong
								Pungsan-dong
								Ganbuk-dong
								Chungung-dong
								Choi-dong

Source : Livestock Administration Division

20. 가축전염병 발생

단위 : 마리

연별 및 동별 Year & Dong	기 종 저 Black leg	돼지콜레라 Hog cholera	탄 저 Anthrax	돈 단 독 Swine erysipelas
1995	-	-	-	-
1996	-	-	-	-
1997	-	-	-	-
1998	-	-	-	-
1999	-	-	-	-
2000	-	-	-	-
천 현 동	-	-	-	-
신장 1동	-	-	-	-
신장 2동	-	-	-	-
덕풍 1동	-	-	-	-
덕풍 2동	-	-	-	-
덕풍 3동	-	-	-	-
풍 산 동	-	-	-	-
춘 궁 동	-	-	-	-
감 북 동	-	-	-	-
초 이 동	-	-	-	-

자료 : 산업경제과

INFECTIOUS LIVESTOCK DISEASES BY CASE

Unit : Head

광 견 병 Rabies	뉴 캐 슬 병 Newcasltle disease	추 백 리 Pullonum Disease	기 타 Others	
-	-	1,000	-	1995
-	-	-	-	1996
-	-	-	1	1997
-	-	-	-	1998
-	-	-	1	1999
-	-	-	**1**	**2000**
-	-	-	-	Cheonhyeon-dong
-	-	-	-	Sinjang1-dong
-	-	-	-	Sinjang2-dong
-	-	-	-	Deokpung1-dong
-	-	-	-	Deokpung2-dong
-	-	-	-	Deokpung3-dong
-	-	-	-	Pungsan-dong
-	-	-	-	Ganbuk-dong
-	-	-	1	Chungung-dong
-	-	-	-	Choi-dong

Source : Livestock Administration Division

21. 가축전염병 예방주사 실시

단위 : 마리

연별 및 동별 Year & Dong	우 역 Cattle plague	탄저 · 기종저 Anthrax, Black leg
1995	-	1,100
1996	-	1,600
1997	-	1,700
1998	-	1,150
1999	-	810
2000	-	**950**
천 현 동		
신장 1동		
신장 2동		
덕풍 1동		
덕풍 2동		
덕풍 3동		
풍 산 동		
감 북 동		
춘 궁 동		
초 이 동		

자료 : 산업경제과

주) 1. ( )는 자체사업 실적임

LIVESTOCK VACCINATED AGAIST INFECTIOUS DISEASES

Unit : Head

돈콜레라 Hog Cholera	광 견 병 Rabies	기 타 Others	
1,000	4,100	1,800	1995
200	4,900	1,500	1996
5,100	3,700	1,580	1997
4,640	4,500	2,652	1998
12,600	5,300	1,308	1999
7,580	**6,680**	**1,669**	**2000**
			Cheonhyeon-dong
			Sinjang1-dong
			Sinjang2-dong
			Deokpung1-dong
			Deokpung2-dong
			Deokpung3-dong
			Pungsan-dong
			Ganbuk-dong
			Chungung-dong
			Choi-dong

Source · Livestock Administration Division

22. 수의사 분포

단위 : 명

연 별 Year	직 업 별					
	계 Total	행 정 Administrative	연 구 Research	공 수 의 Public Veterinarian	개업수의 Practitioner	학 교 School
1995	4	-	-	1	3	-
1996	3	-	-	1	1	-
1997	3	-	-	-	2	-
1998	**2**	-	-	-	**2**	-
1999	**2**	-	-	(-1)	**2**	-
2000	**4**	-	-	**1**	**3**	-

자료 : 산업경제과

23. 소유별 임야면적

단위 : ha

연 별 Year	합 계 Total	국 유 림 National forest		
			산림청 소관 Under forestry adm	타부처 소관 Under other national government authorities
1995	4,970	598	216	382
1996	5,001	630	248	382
1997	4,971	627	250	377
1998	4,968	627	250	377
1999	4,959	627	250	377
2000	**4,954**	**628**	**251**	**377**

자료 : 도시공원과

NUMBER OF VETERINARIANS

Unit : Person

By Occupation		학교출신별		Graduated from school		
단 체	기 타	계	고 등	대 학	기 타	
Corporation	Others	Total	Highschool	University	Others	
-	-	-	-	4	-	1995
-	-	-	-	3	-	1996
-	-	-	-	3	-	1997
-	-	-	-	2	-	1998
-	-	-	-	2(1)	-	1999
-	-	**4**	-	**4**	-	**2000**

Source : Livestock Administration Division

AREA OF FOREST LAND BY OWNERSHIP

Unit : ha

공 유 림			사 유 림	
	도 유 림	시 유 림		
Public forest	Do-owned	Si-owned	Privately owned forest	
25	...	..	4,347	1995
26	7	19	4,345	1996
26	7	19	4,318	1997
26	7	19	4,315	1998
26	7	19	4,306	1999
26	**7**	**19**	**4,300**	**2000**

Source : Forest & Park Management Office

24. 임상별 산림면적

단위 : ha

연 별 Year	합 계 Total	입목지 Stocked Forest Land				
		계 Sub-Total	침엽수림 Conifers	활엽수림 Non-conifers	혼효림 Mixed	죽 림 Bamboo
1995	4,970	4,898	561	3,077	1,260	-
1996	5,001	4,931	566	3,072	1,293	-
1997	4,971	4,922	570	3,064	1,288	-
1998	4,968	4,924	573	3,063	1,288	-
1999	4,959	4,924	578	3,057	1,285	-
2000	**4,954**	**4,923**	**584**	**3,054**	**1,285**	-

자료 : 도시공원과

25. 임상별 임목축적

단위 : m³

연 별 Year	합 계 Total	침 엽 수 Conifer	활 엽 수 Non-conifer
1995	256,821	26,515	156,015
1996	271,303	25,600	162,158
1997	282,678	26,817	168,453
1998	294,317	27,679	175,184
1999	305,533	28,668	181,338
2000	**318,535**	**30,105**	**188,443**

자료 : 도시공원과

PRODUCTION OF FOREST PRODUCTS

섬유원료 (kg) Fiber material	수 지 (kg) Resin	탄닌원료 (kg) Tannin material	약 용 4) (kg) Medicinal use	죽 순 (kg) Bamboo shoot	산나물 (kg) Wild vegetable	
-	-	-	40	-	282	1995
-	-	-	40	-	205	1996
-	-	-	40	-	180	1997
-	-	-	40	-	150	1998
-	-	-	36	-	140	1999
-	-	-	-	-	**135**	**2000**

Source : Forest & Park Management Office

REFORESTATION BY PROJECT

Unit : ha, 1,000stocks

속성수 Fast growing species		조경수 Landscape trees		기타		
면 적 Area	본 수 Seedling	면 적 Area	본 수 Seedling	면 적 Area	본 수 Seedling	
-	-	-	-	-	-	1995
-	-	-	-	-	-	1996
-	-	-	-	-	-	1997
-	-	-	-	-	-	1998
-	-	-	-	-	-	1999
-	-	-	-	**1.0**	**0.3**	**2000**

Source : Forest & Park Management Office

28. 산림피해

단위 : ha, 천원

연별 및 동별 Year & Dong	합 계 Total			도벌 Deforestation			무허가벌채 Unauthorized tree cutting		
	건 수 Cases	면 적 Area	피해액 Amount damaged	건 수 Cases	면 적 Area	피해액 Amount damaged	건 수 Cases	면 적 Area	피해액 Amount damaged
1995	3	0.06	189	-	-	-	1	0	
1996	1	-	88	-	-	-	1	-	
1997	-	3.00	2,500	-	-	-	-	-	
1998	-	-	-	-	-	-	-	-	
1999	2	0.15	374	-	-	-	1	0	
2000									
천 현 동									
신장 1동									
신장 2동									
덕풍 1동									
덕풍 2동									
덕풍 3동									
풍 산 동									
감 북 동									
춘 궁 동									
초 이 동									

자료 : 도시공원과

DAMAGE ON FOREST

Unit : ha, Thousand won

산림훼손 Forest exploitation			산 불 Mt. Fire			기 타 Others			
건 수 Cases	면 적 Area	피해액 Amount damaged	건 수 Cases	면 적 Area	피해액 Amount damaged	건 수 Cases	면 적 Area	피해액 Amount damaged	
									1995
									1996
									1997
									1998
									1999
									2000
									Cheonhyeon-dong
									Sinjang1-dong
									Sinjang2-dong
									Deokpung1-dong
									Deokpung2-dong
									Deokpung3-dong
									Pungsan-dong
									Ganbuk-dong
									Chungung-dong
									Choi-dong

Source : Forest & Park Management Office

Ⅶ. 광 공 업

MINING AND MANUFACTURING

1. 광 공 업(3-1)

단위 : 개, 명, 백만원

연 별 Year	합 계				
	사업체수 No. of establishments	월평균종사자수 No. of workers (monthly average)	연간급여액 (퇴직금제외) Wage & salaries	생 산 액 Gross output	출 하 액 Value of shipments
1995	298	26,912	...	3,154,459	3,107,392
1996	302	29,459	...	4,001,106	3,836,379
1997	308	34,657	497,754	5,996,911	5,843,947
1998	267	34,957	614,698	5,965,972	5,655,588
1999	250	35,185	562,014	6,173,573	6,129,934
2000	**250**	**35,185**	**562,014**	**6,173,573**	**6,129,934**

자료 : 통계청『광공업통계조사보고서』

주 : 사업체가 1개인 경우 월평균 종사자수의 "난"은 사업체의 비밀보호를 위해 "× "로 표시함

MINING AND MANUFACTURING

Unit : Each, Person, Million won

Total				
연말재고액 Inventories (year-end)	주요생산비 Major production costs	부가가치 Census value added	유형고정자산연말잔액 (건설가계정제외) Amount of tangible fixed assets(year-end)	
...	1,576,257	1,578,202	1,958,256	1995
...	1,759,296	2,241,810	3,360,980	1996
554,716	2,399,515	3,597,396	3,856,628	1997
903,676	2,729,175	3,236,797	3,527,362	1998
943,264	3,112,607	3,060,966	4,695,060	1999
943,264	**3,112,607**	**3,060,966**	**4,695,060**	**2000**

Source : National Statistical Office

1. 광 공 업(3-2)

단위 : 개, 명, 백만원

연 별 Year	광 업				
	사업체수 No. of establishments	월평균종사자수 No. of workers (monthly average)	연간급여액 (퇴직금제외) Wage & salaries	생 산 액 Gross output	출 하 액 Value of shipments
1996	-	-	-	-	-
1997	-	-	-	-	-
1998	1	x	x	x	x
1999	-	-	-	-	-
2000	**1**	**x**	**118**	**4,469**	**4,469**

자료 : 통계청『광공업통계조사보고서』

주 : 사업체가 1개인 경우 월평균 종사자수의 "난"은 사업체의 비밀보호를 위해 "× "로 표시함

1. 광 공 업(3-3)

단위 : 개, 명, 백만원

연 별 Year	제 조 업				
	사업체수 No. of establishments	월평균종사자수 No. of workers (monthly average)	연간급여액 (퇴직금제외) Wage & salaries	생 산 액 Gross output	출 하 액 Value of shipments
1996	237	3,817	45,915	343,926	340,341
1997	200	3,215	43,120	368,149	347,542
1998	…	…	…	…	…
1999	222	3,452	42,970	413,772	411,739
2000	**290**	**4,243**	**57,894**	**509,604**	**504,703**

자료 : 통계청『광공업통계조사보고서』

주 : 사업체가 1개인 경우 월평균 종사자수의 "난"은 사업체의 비밀보호를 위해 "× "로 표시함

MINING AND MANUFACTURING

Unit : Each, Person, Million won

Mining				
연말재고액 Inventories (year-end)	주요생산비 Major production costs	부가가치 Census value added	유형고정자산연말잔액 (건설가계정제외) Amount of tangible fixed assets(year-end)	
-	-	-	-	1996
-	-	-	-	1997
x	x	x	x	1998
-	-	-	-	1999
0	**1,889**	**2,580**	**950**	**2000**

Source : National Statistical Office

MINING AND MANUFACTURING (Cont'd)

Unit : Each, Person, Million won

Manufacuring				
연말재고액 Inventories (year-end)	주요생산비 Major production costs	부가가치 Census value added	유형고정자산연말잔액 (건설가계정제외) Amount of tangible fixed assets(year-end)	
25,160	188,662	155,264	156,272	1996
20,607	217,071	151,078	105,147	1997
...	...	...	...	1998
23,204	249,518	164,254	172,177	1999
28,838	**310,952**	**198,652**	**211,645**	**2000**

Source : National Statistical Office

2. 종사자 규모별 광공업(7-1)

단위 : 개, 명, 백만원

규모별 중분류별 Scale & division of industry	사업체수 No. of establishments	월 평 균 종사자수 No. of workers (monthly average)	연간급여액 (퇴직금제외) Wage & salaries	생 산 액 Gross output	출 하 액 Value of shipments
2000	**290**	**4,243**	**57,894**	**521,239**	**504,703**
5 - 9	179	1,164	11,635	91,139	78,506
10 - 19	68	876	10,507	78,702	76,821
20 - 49	29	805	9,688	62,269	62,334
50 - 99	10	667	11,082	139,356	139,728
100 - 199	3	406	7,825	107,945	105,746
200 - 299	-	-	-	-	-
300 - 499	1	325	7,157	41,828	41,568
500 +	-	-	-	-	-
광 업	**1**	**9**	**118**	**4,469**	**4,469**
5 - 9	1	9	118	4,469	4,469
10 - 19	-	-	-	-	-
20 - 49	-	-	-	-	-
50 - 99	-	-	-	-	-
100 - 199	-	-	-	-	-
200 - 299	-	-	-	-	-
300 - 499	-	-	-	-	-
500 +	-	-	-	-	-
석탄광업	-	-	-	-	-
5 - 9	-	-	-	-	-
10 - 19	-	-	-	-	-
20 - 49	-	-	-	-	-
금속광업	-	-	-	-	-
20 - 49	-	-	-	-	-
기타광업 및 채석업	-	-	-	-	-
5 - 9	-	-	-	-	-
10 - 19	-	-	-	-	-
20 - 49	-	-	-	-	-
50 - 99	-	-	-	-	-
100 - 199	-	-	-	-	-

자료 : 통계청 『광공업통계조사보고서』

MINING AND MANUFACTURING BY SIZE OF WORKERS

Unit : Each, Person, Million won

연말재고액 Inventories (year-end)	주요생산비 Major production costs	부 가 가 치 Census value added	유형고정자산연말잔액 (건설가계정제외) Amount of tangible fixed assets(year-end)	
28,838	**638,448**	**198,652**	**211,645**	**2000**
4,411	44,772	34,732	29,070	5 - 9
4,918	43,884	34,818	18,381	10 - 19
3,512	363,884	25,881	15,448	20 - 49
5,744	94,186	45,170	87,994	50 - 99
9,465	73,637	34,308	47,560	100 - 199
-	-	-	-	200 - 299
788	18,085	23,743	13,192	300 - 499
-	-	-	-	500 +
0	**1,889**	**2,580**	**950**	**Mining**
0	1,889	2,580	950	5 - 9
-	-	-	-	10 - 19
-	-	-	-	20 - 49
-	-	-	-	50 - 99
-	-	-	-	100 - 199
-	-	-	-	200 - 299
-	-	-	-	300 - 499
-	-	-	-	500 +
-	-	-	-	**Coal mining**
-	-	-	-	5 - 9
-	-	-	-	10 - 19
-	-	-	-	20 - 49
-	-	-	-	**Metal oremining**
-	-	-	-	20 - 49
-	-	-	-	**Other mining and quarrying**
-	-	-	-	5 - 9
-	-	-	-	10 - 19
-	-	-	-	20 - 49
-	-	-	-	50 - 99
-	-	-	-	100 - 199

Source : National Statistical Office

2. 종사자 규모별 광공업(7-2)

단위 : 개, 명, 백만원

규모별 및 중분류별 Scale & division of industry	사업체수 No. of establishments	월 평 균 종사자수 No. of workers (monthly average)	연간급여액 (퇴직금제외) Wage & salaries	생 산 액 Gross output	출 하 액 Value of shipments
제 조 업	**288**				
5 - 9	178	1,155	11,517	75,035	74,037
10 - 19	68	876	10,507	78,702	76,821
20 - 49	29	805	9,688	62,269	62,334
50 - 99	10	667	11,082	139,356	139,728
100 - 199	3	406	7,825	107,945	105,746
200 - 299	-	-	-	-	-
300 - 499	1	325	7,157	41,828	41,568
500 +	-	-	-	-	-
음식료품제조업	**6**	**82**	**954**	**7,568**	**7,325**
5 - 9	5	34	341	3,127	3,117
10 - 19	-	-	-	-	-
20 - 49	-	-	-	-	-
50 - 99	1	67	613	4,441	4,208
100 - 199	-	-	-	-	-
200 - 299	-	-	-	-	-
300 - 499	-	-	-	-	-
500 +	-	-	-	-	-
담배제조업	-	-	-	-	-
300 - 499	-	-	-	-	-
섬유제품제조업	**33**	**356**	**4,384**	**48,683**	**48,711**
5 - 9	20	136	1,448	9,805	9,770
10 - 19	6	69	771	7,930	7,884
20 - 49	3	89	1,235	7,560	7,458
50 - 99	1	62	930	23,388	23,599
100 - 199	-	-	-	-	-
200 - 299	-	-	-	-	-
300 - 499	-	-	-	-	-
500 +	-	-	-	-	-
의복 및 모피제품제조업	**24**	**371**	**3,537**	**12,175**	**11,838**
5 - 9	11	74	502	3,541	3,190
10 - 19	9	114	1,047	3,035	3,000

자료 . 통계청 『광공업통계조사보고서』

MINING AND MANUFACTURING BY SIZE OF WORKERS

Unit Each. Person, Million won

연말재고액 Inventories (year-end)	주요생산비 Major production costs	부 가 가 치 Census value added	유형고정자산연말잔액 (건설가계정제외) Amount of tangible fixed assets(year-end)	
				Manufacturing
4,411	42,883	32,152	28,120	5 - 9
4,918	43,883	34,818	18,381	10 - 19
3,512	36,388	25,881	15,448	20 - 49
5,744	94,186	45,170	87,994	50 - 99
9,465	73,637	34,308	47,560	100 - 199
-	-	-	-	200 - 299
788	18,085	23,743	13,192	300 - 499
-	-	-	-	500 +
334	**3,932**	**3,636**	**9,332**	**Food products and beverages**
92	1,528	1,599	7,110	5 - 9
-	-	-	-	10 - 19
-	-	-	-	20 - 49
242	2,404	2,037	2,222	50 - 99
-	-	-	-	100 - 199
-	-	-	-	200 - 299
-	-	-	-	300 - 499
-	-	-	-	500 +
-	-	-	-	**Manufacture of tobacco products**
-	-	-	-	300 - 499
1,192	**32,799**	**15,884**	**12,260**	**Manufacture of textiles**
409	6,183	3,622	4,569	5 - 9
216	5,685	2,245	951	10 - 19
444	3,916	3,644	1,325	20 - 49
123	17,015	6,373	5,415	50 - 99
-	-	-	-	100 - 199
-	-	-	-	200 - 299
-	-	-	-	300 - 499
-	-	-	-	500 +
678	**5,247**	**6,928**	**6,014**	**Wearing apparel and fur articles**
402	1,441	2,100	947	5 - 9
71	1,286	1,749	585	10 - 19

Source : National Statistical Office

2. 종사자 규모별 광공업(7-3)

단위 : 개, 명, 백만원

규모별 및 중분류별 Scale & division of industry	사업체수 No. of establishments	월 평 균 종사자수 No. of workers (monthly average)	연간급여액 (퇴직금제외) Wage & salaries	생 산 액 Gross output	출 하 액 Value of shipments
20 - 49	3	80	940	2,900	2,905
50 - 99	-	-	-	-	-
100 - 199	1	103	1,048	2,699	2,743
200 - 299	-	-	-	-	-
300 - 499	-	-	-	-	-
500 +	-	-	-	-	-
가죽,가방,마구류및신발제조업	**13**	140	1,744	9,346	9,395
5 - 9	6	42	483	2,135	2,160
10 - 19	7	98	1,261	7,211	7,235
20 - 49	-	-	-	-	-
50 - 99	-	-	-	-	-
100 - 199	-	-	-	-	-
200 - 299	-	-	-	-	-
300 - 499	-	-	-	-	-
목재 및 나무제품 제조업	**16**	**150**	**1,818**	**12,664**	**12,578**
5 - 9	13	85	936	4,345	4,294
10 - 19	1	11	126	5,874	5,700
20 - 49	2	54	756	2,445	2,584
50 - 99	-	-	-	-	-
100 - 199	-	-	-	-	-
200 - 299	-	-	-	-	-
펄프 종이 및 종이제품 제조업					
5 - 9	9	61	718	4,778	4,843
10 - 19	1	13	129	293	288
20 - 49	1	25	305	1,379	1,429
50 - 99	-	-	-	-	-
100 - 199	1	117	2,443	42,427	41,110
200 - 299	-	-	-	-	-
300 - 499	-	-	-	-	-
500 +	-	-	-	-	-
출판, 인쇄 및 기록매체 복재업					
5 - 9	1	5	50	140	140
10 - 19	1	13	114	743	743

자료 : 통계청 『광공업통계조사보고서』

MINING AND MANUFACTURING BY SIZE OF WORKERS

Unit : Each, Person, Million won

연말재고액 Inventories (year-end)	주요생산비 Major production costs	부 가 가 치 Census value added	유형고정자산연말잔액 (건설가계정제외) Amount of tangible fixed assets(year-end)	
150	1,237	1,663	2,157	20 - 49
-	-	-	-	50 - 99
55	1,283	1,416	2,325	100 - 199
-	-	-	-	200 - 299
-	-	-	-	300 - 499
-	-	-	-	500 +
				Tanning and dressing of leather
191	4,483	4,863	987	
31	1,028	1,107	442	5 - 9
160	3,455	3,756	545	10 - 19
-	-	-	-	20 - 49
-	-	-	-	50 - 99
-	-	-	-	100 - 199
-	-	-	-	200 - 299
-	-	-	-	300 - 499
				Wood and products of wood and cork
1,045	**5,622**	**7,042**	**3,555**	
269	2,523	1,822	804	5 - 9
452	2,283	3,591	1,123	10 - 19
324	816	1,629	1,628	20 - 49
-	-	-	-	50 - 99
-	-	-	-	100 - 199
-	-	-	-	200 - 299
				Pulp, paper and paper products
126	3,173	1,605	819	5 - 9
14	89	204	49	10 - 19
0	527	852	745	20 - 49
-	-	-	-	50 - 99
6,279	30,230	12,197	34,509	100 - 199
-	-	-	-	200 - 299
-	-	-	-	300 - 499
-	-	-	-	500 +
				Publishing, printing and recording
0	73	67	60	5 - 9
0	478	265	648	10 - 19

Source : National Statistical Office

2. 종사자 규모별 광공업(7-4)

단위 : 개, 명, 백만원

규모별 및 중분류별 Scale & division of industry	사업체수 No. of establishments	월 평 균 종사자수 No. of workers (monthly average)	연간급여액 (퇴직금제외) Wage & salaries	생 산 액 Gross output	출 하 액 Value of shipments
20 - 49	-	-	-	-	-
50 - 99	-	-	-	-	-
100 - 199	-	-	-	-	-
200 - 299	-	-	-	-	-
500 +	-	-	-	-	-
코크스, 석유정제품및 핵연료제조업	-	-	-	-	-
5 - 9	-	-	-	-	-
10 - 19	-	-	-	-	-
20 - 49	-	-	-	-	-
50 - 99	-	-	-	-	-
화합물 및 화학제품 제조업	**3**	**30**	**389**	**3,451**	**3,400**
5 - 9	1	5	57	250	220
10 - 19	2	25	332	3,201	3,180
20 - 49	-	-	-	-	-
50 - 99	-	-	-	-	-
100 - 199	-	-	-	-	-
200 - 299	-	-	-	-	-
300 - 499	-	-	-	-	-
500 +	-	-	-	-	-
고무 및 플라스틱 제조업	**21**	**396**	**6,646**	**79,579**	**78,532**
5 - 9	15	100	830	7,760	7,678
10 - 19	3	41	494	3,348	3,310
20 - 49	2	69	988	5,652	5,651
50 - 99	-	-	-	-	-
100 - 199	1	186	4,334	62,819	61,893
200 - 299	-	-	-	-	-
300 - 499	-	-	-	-	-
500 +	-	-	-	-	-
비금속 광물제품 제조업					
5 - 9	4	30	318	4,337	4,026
10 - 19	2	22	328	4,121	4,121
20 - 49					
50 - 99	5	302	6,132	89,836	90,505

자료 : 통계청 『광공업통계조사보고서 』

MINING AND MANUFACTURING BY SIZE OF WORKERS

Unit · Each, Person, Million won

연말재고액 Inventories (year-end)	주요생산비 Major production costs	부 가 가 치 Census value added	유형고정자산연말잔액 (건설가계정제외) Amount of tangible fixed assets(year-end)	
-	-	-	-	20 - 49
-	-	-	-	50 - 99
-	-	-	-	100 - 199
-	-	-	-	200 - 299
-	-	-	-	500 +
				Coke, refined, Petroleum products
-	-	-	-	
-	-	-	-	5 - 9
-	-	-	-	10 - 19
-	-	-	-	20 - 49
-	-	-	-	50 - 99
				Chemicals and chemical products
86	**2,219**	**1,232**	**204**	
30	134	116	26	5 - 9
56	2,085	1,116	178	10 - 19
-	-	-	-	20 - 49
-	-	-	-	50 - 99
-	-	-	-	100 - 199
-	-	-	-	200 - 299
-	-	-	-	300 - 499
-	-	-	-	500 +
				Manutfacture of rubber and plastics products
3,841	**52,493**	**27,086**	**14,183**	
367	4,774	2,986	2,665	5 - 9
73	2,081	1,267	378	10 - 19
270	3,514	2,138	414	20 - 49
-	-	-	-	50 - 99
3,131	42,124	20,695	10,726	100 - 199
-	-	-	-	200 - 299
-	-	-	-	300 - 499
-	-	-	-	500 +
				Non-metallic mineral products
406	2,825	1,512	772	5 - 9
100	2,916	1,205	454	10 - 19
				20 - 49
4,505	61,254	28,582	73,269	50 - 99

Source : National Statistical Office

2. 종사자 규모별 광공업(7-5)

단위 : 개, 명, 백만원

규모별 및 중분류별 Scale & division of industry	사업체수 No. of establishments	월 평 균 종사자수 No. of workers (monthly average)	연간급여액 (퇴직금제외) Wage & salaries	생 산 액 Gross output	출 하 액 Value of shipments
100 - 199	-	-	-	-	-
200 - 299	-	-	-	-	-
300 - 499	-	-	-	-	-
500 +	-	-	-	-	-
제1차 금속산업	**4**	**58**	**686**	**2,788**	**2,789**
5 - 9	1	5	48	194	194
10 - 19	2	27	270	1,039	1,040
20 - 49	1	26	368	1,555	1,555
50 - 99	-	-	-	-	-
100 - 199	-	-	-	-	-
200 - 299	-	-	-	-	-
300 - 499	-	-	-	-	-
조립금속제품 제조업	**31**	**274**	**3,128**	**20,209**	**19,843**
5 - 9	23	145	1,605	10,739	10,723
10 - 19	6	78	1,182	7,415	7,130
20 - 49	2	51	341	2,055	1,990
50 - 99	-	-	-	-	-
100 - 199	-	-	-	-	-
200 - 299	-	-	-	-	-
300 - 499	-	-	-	-	-
500 +	-	-	-	-	-
기타 기계 및 장비 제조업	**18**	**193**	**2,804**	**19,908**	**19,742**
5 - 9	11	68	771	3,515	3,444
10 - 19	5	69	1,238	5,869	5,775
20 - 49	2	56	795	10,524	10,523
50 - 99	-	-	-	-	-
100 - 199	-	-	-	-	-
200 - 299	-	-	-	-	-
300 - 499	-	-	-	-	-
500 +	-	-	-	-	-
사무, 계산, 회계용기계 제조업	**3**	**48**	**0**	**0**	**0**
5 - 9	1	7	78	208	202

자료 : 통계청 『광공업통계조사보고서』

MINING AND MANUFACTURING BY SIZE OF WORKERS

Unit : Each, Person, Million won

연말재고액 Inventories (year-end)	주요생산비 Major production costs	부 가 가 치 Census value added	유형고정자산연말잔액 (건설가계정제외) Amount of tangible fixed assets(year-end)	
-	-	-	-	100 - 199
-	-	-	-	200 - 299
-	-	-	-	300 - 499
-	-	-	-	500 +
				Manufacture of basic metals
19	892	1,896	1,734	
5	101	93	96	5 - 9
14	490	549	318	10 - 19
0	301	1,254	1,320	20 - 49
-	-	-	-	50 - 99
-	-	-	-	100 - 199
-	-	-	-	200 - 299
-	-	-	-	300 - 499
2,112	**11,526**	**8,683**	**5,344**	**Assembling metal-products**
1,262	6,271	4,468	3,314	5 - 9
445	4,426	2,989	1,713	10 - 19
405	829	1,226	317	20 - 49
-	-	-	-	50 - 99
-	-	-	-	100 - 199
-	-	-	-	200 - 299
-	-	-	-	300 - 499
-	-	-	-	500 +
				Machinery and outfits, n. e. c.
1,347	**14,293**	**5,615**	**7,011**	
142	1,738	1,777	1,222	5 - 9
1,192	3,945	1,924	5,404	10 - 19
13	8,610	1,914	385	20 - 49
-	-	-	-	50 - 99
-	-	-	-	100 - 199
-	-	-	-	200 - 299
-	-	-	-	300 - 499
-	-	-	-	500 +
				For office calculating, accounting
0	**0**	**0**	**0**	
17	52	156	8	5 - 9

Source : National Statistical Office

2. 종사자 규모별 광공업(7-6)

단위 : 개, 명, 백만원

규모별 및 중분류별 Scale & division of industry	사업체수 No. of establishments	월 평 균 종사자수 No. of workers (monthly average)	연간급여액 (퇴직금제외) Wage & salaries	생 산 액 Gross output	출 하 액 Value of shipments
10 - 19	2	27	259	2,298	2,130
20 - 49	1	26	312	1,560	1,480
50 - 99	-	-	-	-	-
100 - 199	-	-	-	-	-
200 - 299	-	-	-	-	-
300 - 499	1	325	7,157	41,828	41,568
500 +	-	-	-	-	-
기타 전기기계 및 전기 변화장치	**11**	**352**	**4,577**	**29,822**	**29,404**
5 - 9	2	13	94	691	700
10 - 19	5	67	718	5804	5524
20 - 49	1	36	358	1,636	1,764
50 - 99	3	236	3,407	21,691	21,416
100 - 199	-	-	-	-	-
200 - 299	-	-	-	-	-
300 - 499	-	-	-	-	-
500 +	-	-	-	-	-
영상, 음향 및 통신장비 제조업	**5**	**81**	**848**	**3,643**	**3,629**
5 - 9	1	8	92	634	624
10 - 19	2	27	290	1,124	1,132
20 - 49	2	46	466	1,885	1,873
50 - 99	-	-	-	-	-
100 - 199	-	-	-	-	-
200 - 299	-	-	-	-	-
300 - 499	-	-	-	-	-
500 +	-	-	-	-	-
의료, 광밀, 광학기기 및 시계	**8**	**66**	**571**	**4,005**	**3,978**
5 - 9	6	37	293	2,407	2,398
10 - 19	2	29	278	1,598	1,580
20 - 49	-	-	-	-	-
50 - 99	-	-	-	-	-
100 - 199	-	-	-	-	-
200 - 299	-	-	-	-	-
300 - 499	-	-	-	-	-

자료 : 통계청 「광공업통계조사보고서」

MINING AND MANUFACTURING BY SIZE OF WORKERS

Unit Each, Person, Million won

연말재고액 Inventories (year-end)	주요생산비 Major production costs	부 가 가 치 Census value added	유형고정자산연말잔액 (건설가계정제외) Amount of tangible fixed assets(year-end)	
388	1,151	1,147	2,006	10 - 19
803	574	986	676	20 - 49
-	-	-	-	50 - 99
-	-	-	-	100 - 199
-	-	-	-	200 - 299
788	18,085	23,743	13,192	300 - 499
-	-	-	-	500 +
1,271	**17,266**	**12,556**	**8,614**	**Electrical-machinery and converter n.e.c.**
36	414	277	31	5 - 9
312	2,341	3,463	806	10 - 19
49	998	638	689	20 - 49
874	13,513	8,178	7,088	50 - 99
-	-	-	-	100 - 199
-	-	-	-	200 - 299
-	-	-	-	300 - 499
-	-	-	-	500 +
138	**2,034**	**1,609**	**1,205**	**Television and communication equipment**
25	441	193	64	5 - 9
42	664	460	690	10 - 19
71	929	956	451	20 - 49
-	-	-	-	50 - 99
-	-	-	-	100 - 199
-	-	-	-	200 - 299
-	-	-	-	300 - 499
-	-	-	-	500 +
201	**1,663**	**2,342**	**2,553**	**For medicare, precision and optical**
133	893	1,514	1,286	5 - 9
68	770	828	1,267	10 - 19
-	-	-	-	20 - 49
-	-	-	-	50 - 99
-	-	-	-	100 - 199
-	-	-	-	200 - 299
-	-	-	-	300 - 499

Source : National Statistical Office

2. 종사자 규모별 광공업(7-7)

단위 : 개, 명, 백만원

규모별 및 중분류별 Scale & division of industry	사업체수 No. of establishments	월 평 균 종사자수 No. of workers (monthly average)	연간급여액 (퇴직금제외) Wage & salaries	생 산 액 Gross output	출 하 액 Value of shipments
500 +	-	-	-	-	-
자동차 및 트레일러 제조업	**1**	**5**	**48**	**285**	**280**
5 - 9	1	5	48	285	280
10 - 19	-	-	-	-	-
20 - 49	-	-	-	-	-
50 - 99	-	-	-	-	-
100 - 199	-	-	-	-	-
200 - 299	-	-	-	-	-
300 - 499	-	-	-	-	-
500 +	-	-	-	-	-
기타 운송장비 제조업	**1**	13	**286**	**6,706**	**6,226**
5 - 9	-	-	-	-	-
10 - 19	**1**	13	**286**	**6,706**	**6,226**
20 - 49	-	-	-	-	-
50 - 99	-	-	-	-	-
100 - 199	-	-	-	-	-
500 +	-	-	-	-	-
가구 및 기타제조업	**66**	**665**	**6,903**	**48,752**	**48,419**
5 - 9	47	295	2,806	16,144	16,034
10 - 19	10	123	1,273	9,490	9,263
20 - 49	9	247	2,824	23,118	23,122
50 - 99	-	-	-	-	-
100 - 199	-	-	-	-	-
200 - 299	-	-	-	-	-
300 - 499	-	-	-	-	-
500 +	-	-	-	-	-
재생재료 가공처리업	**1**	**10**	**111**	**1,603**	**1,560**
5 - 9	-	-	-	-	-
10 - 19	1	10	111	1,603	1,560
20 - 49	-	-	-	-	-
50 - 99	-	-	-	-	-

자료 : 통계청 『광공업통계조사보고서』

MINING AND MANUFACTURING BY SIZE OF WORKERS (Cont'd)

Unit . Each, Person, Million won

연말재고액 Inventories (year-end)	주요생산비 Major production costs	부 가 가 치 Census value added	유형고정자산연말잔액 (건설가계정제외) Amount of tangible fixed assets(year-end)	
-	-	-	-	500 +
25	**152**	**133**	**138**	**Motor cars and trailors**
25	152	133	138	5 - 9
-	-	-	-	10 - 19
-	-	-	-	20 - 49
-	-	-	-	50 - 99
-	-	-	-	100 - 199
-	-	-	-	200 - 299
-	-	-	-	300 - 499
-	-	-	-	500 +
650	**3,108**	**3,598**	**635**	**Other transport trailors**
-	-	-	-	5 - 9
650	**3,108**	**3,598**	**635**	10 - 19
-	-	-	-	20 - 49
-	-	-	-	50 - 99
-	-	-	-	100 - 199
-	-	-	-	500 +
2,239	**28,915**	**19,837**	**9,590**	**Manufacture of furniture and n.e.c**
634	9,139	7,005	3,747	5 - 9
622	5,639	3,851	502	10 - 19
983	14,137	8,981	5,341	20 - 49
-	-	-	-	50 - 99
-	-	-	-	100 - 199
-	-	-	-	200 - 299
-	-	-	-	300 - 499
-	-	-	-	500 +
43	**992**	**611**	**129**	**Recycling**
-	-	-	-	5 - 9
43	992	611	129	10 - 19
-	-	-	-	20 - 49
-	-	-	-	50 - 99

Source : National Statistical Office

3. 제조업 중분류별 사업체수 및 종사자수 (4-1)

단위 : 개소, 명

연 별 Year	합 계 Total		음 식 료 품 Food products and beverages		담 배 Tobacco	
	사업체수 Establishments	종사자수 Works	사업체수 Establishments	종사자수 Works	사업체수 Establishments	종사자수 Workers
1996	235	3,766	7	64	0	0
1997	200	3,235	2	x	0	0
1998	...	...	...	...	0	0
1999	221	...	4	53	0	0
2000	**289**	**4,234**	**6**	**101**	-	-

자료 : 통계청[광공업통계조사보고서]

3. 제조업 중분류별 사업체수 및 종사자수(4-2)

단위 : 개소, 명

연 별 Year	목재 및 나무제품 Wood and products of wood and cork		펄프, 종이 및 종이제품 Pulp, paper and products		출판, 인쇄 및 기록매체 Publishing, printing and recording	
	사업체수 Establishments	종사자수 Workers	사업체수 Establishments	종사자수 Workers	사업체수 Establishments	종사자수 Workers
1996	10	65	8	311	2	x
1997	7	71	6	257	3	17
1998	...	...	...	...	...	...
1999	10	63	14	250	3	31
2000	**16**	**150**	**12**	**216**	**2**	**x**

자료 : 통계청[광공업통계조사보고서]

NUMBER OF ESTABLISHMENTS AND WORKERS BY DIVISION OF INDUSTRY

Unit : Each, Person

섬 유 제 품 Texiles		의복 및 모피제품 Wearing apparel and fur products		가죽,가방,마구류 및 신발 Tanning and dressing of leather		
사업체수 Establishments	종사자수 Workers	사업체수 Establishments	종사자수 Workers	사업체수 Establishments	종사자수 Workers	
9	124	16	359	30	551	1996
10	146	15	351	19	357	1997
...	...	...	...	...	...	1998
16	240	15	300	11	83	1999
30	**356**	**24**	**371**	**13**	**140**	**2000**

Source : National Statistical Office

NUMBER OF ESTABLISHMENTS AND WORKERS BY DIVISION OF INDUSTRY

Unit : Each, Person

코크스, 석유정제품 및 핵연료 Coke, refined, petroleum products		화학물 및 화학제품 Chemicals and chemical products		고무 및 플라스틱 Manufacture of rubber and plastics		
사업체수 Establishments	종사자수 Workers	사업체수 Establishments	종사자수 Workers	사업체수 Establishments	종사자수 Workers	
0	0	1	x	22	284	1996
0	0	2	x	17	255	1997
0	0	...	...	...	...	1998
0	0	...	...	. .	. .	1999
-	-	**3**	**30**	**21**	**396**	**2000**

Source : National Statistical Office

3. 제조업 중분류별 사업체수 및 종사자수(4-3)

단위 : 개소, 명

연 별 Year	비금속 광물제품 Non-mitallic meneral products		제1차 금속산업 Manufacture of basic metals		조립금속제품 Assembling metal-products	
	사업체수 Establishments	종사자수 Workers	사업체수 Establishments	종사자수 Workers	사업체수 Establishments	종사자수 Workers
1996	15	512	4	48	13	143
1997	12	478	7	73	21	185
1998	...	...	...	...	...	...
1999	...	...	6	58	20	161
2000	**11**	**354**	**4**	**58**	**31**	**274**

자료 : 통계청[광공업통계조사보고서]

3. 제조업 중분류별 사업체수 및 종사자수(4-4)

단위 : 개소, 명

연 별 Year	영상, 음향 및 통신장비 Television and communication equipment		의료, 정밀, 광학기기 및 시계 For medicare, precision and optical		자동차 및 트레일러 Motor cars and trailors	
	사업체수 Establishments	종사자수 Workers	사업체수 Establishments	종사자수 Workers	사업체수 Establishments	종사자수 Workers
1996	4	63	6	81	2	x
1997	4	55	6	64	2	x
1998	...	...	...	...	...	...
1999	8	143	7	45	1	12
2000	**5**	**81**	**8**	**66**	**1**	**x**

자료 : 통계청[광공업통계조사보고서]

NUMBER OF ESTABLISHMENTS AND WORKERS BY DIVISION OF INDUSTRY

Unit : Each, Person

기타 기계 및 장비 Machinery and outfits, n. e. c.		사무, 계산, 회계용기계 For office, calculating,accounting		기타 전기기계 및 전기변환장치 Electrical-machinery and converter n.e.c		
사업체수 Establishments	종사자수 Workers	사업체수 Establishments	종사자수 Workers	사업체수 Establishments	종사자수 Workers	
15	208	0	0	14	345	
8	124	0	0	12	328	
...	...	0	0	...	...	
18	361	0	0	1	309	
18	**193**	**5**	**385**	**11**	**352**	

Source : National Statistical Office

NUMBER OF ESTABLISHMENTS AND WORKERS BY DIVISNON OF INDUSTRY (Cont'd)

Unit : Each, Person

기타 운송장비 Other transport trailors		가구 및 기타 Manufacture of furniture and n.e.c		재생재료 가공처리 Recycling		
사업체수 Establishments	종사자수 Workers	사업체수 Establishments	종사자수 Workers	사업체수 Establishments	종사자수 Workers	
0	0	57	576	0	0	1996
0	0	46	395	0	0	1997
0	0	...	...	...	...	1998
0	0	55	532	1	1	1999
1	**x**	**66**	**665**	**1**	**x**	**2000**

Source : National Statistical Office

4. 광종별 광구수

단위 : 개소

연 별 Year	합 계 Total			금 속 광 Metal mines			비금속광 Non-	
	계 Total	가 행 Active	미 가 행 Inactive	계 Total	가 행 Active	미 가 행 Inactive	계 Total	가 행 Active
1995	-	-	-	-	-	-	-	-
1996	-	-	-	-	-	-	-	-
1997	-	-	-	-	-	-	-	-
1998	-	-	-	-	-	-	-	-
1999	-	-	-	-	-	-	-	-
2000	-	-	-	-	-	-	-	-

자료 : 산업경제과

NUMBER OF MINES BY KIND

Unit : Places

metal mines	석 탄 광 Coal mine			기 타 광 Others mines			
미 가 행 Inactive	계 Total	가 행 Active	미 가 행 Inactive	계 Total	가 행 Active	미 가 행 Inactive	
-	-	-	-	-	-	-	1995
-	-	-	-	-	-	-	1996
-	-	-	-	-	-	-	1997
-	-	-	-	-	-	-	1998
-	-	-	-	-	-	-	1999
-	-	-	-	-	-	-	2000

Source: Regional Economic Division

Ⅷ. 전기, 가스, 수도

ELECTRICITY, GAS, WATERWORK

1. 용도별 전력사용량

단위 : MWh

연별 및 월별	합 계		주택용		공공용		서비스업	
		점유율(%)		점유율(%)		점유율(%)		점유율(%)
Year & Month	Total	Percentage	Residential	Percentage	Public	Percentage	Service	Percentage
1995	563,220	100%	79,699	14%	6,936	1%	401,231	71%
1996	611,941	100%	81,210	13%	7,192	1%	445,213	73%
1997	619,557	100%	83,251	13%	7,326	1%	448,080	72%
1998	625,792	100%	86,348	14%	7,460	1%	449,009	72%
1999	649,810	100%	90,571	14%	7,917	1%	447,801	69%
2000	**680,260**	**100%**	**96,393**	**14%**	**9,060**	**1%**	**446,070**	**66%**
1월	55,992	100%	8,083	14%	745	1%	36,693	66%
2월	55,157	100%	8,550	16%	763	1%	35,534	64%
3월	56,731	100%	8,049	14%	710	1%	36,957	65%
4월	55,269	100%	7,785	14%	708	1%	35,922	65%
5월	54,179	100%	7,716	14%	673	1%	35,888	66%
6월	54,732	100%	7,579	14%	724	1%	36,120	66%
7월	59,246	100%	8,113	14%	845	1%	39,767	67%
8월	60,979	100%	8,988	15%	880	1%	40,790	67%
9월	57,174	100%	8,277	14%	795	1%	37,436	65%
10월	54,684	100%	7,463	14%	659	1%	35,806	65%
11월	56,652	100%	7,899	14%	738	1%	36,269	64%
12월	59,465	100%	7,891	13%	820	1%	38,888	65%

자료 : 한국전력공사 하남시지점

ELECTRIC POWER CONSUMPTION BY USE

Unit : MWh

산 업 용 Industry								
소 계 Sub-Total	점 유율(%) Percentage	농림수산업 Agriculture, forestry and fishing	점 유율(%) Percentage	광 업 Mining	점 유율(%) Percentage	제조업 Manufac-turing	점 유율(%) Percentage	
75,354	13%	10,990	2%	6,875	1%	57,489	10%	1995
78,326	13%	11,530	2%	6,888	1%	59,908	10%	1996
80,900	13%	12,530	2%	6,958	1%	61,412	10%	1997
82,975	13%	13,540	2%	7,129	1%	62,306	10%	1998
103,521	16%	14,037	2%	7,064	1%	82,420	13%	1999
128,737	**19%**	**14,456**	**2%**	**8,742**	1%	**105,539**	**16%**	**2000**
10,471	19%	1,225	2%	734	1%	8,512	15%	Jan.
10,310	19%	1,375	2%	742	1%	8,193	15%	Feb.
11,015	19%	1,367	2%	854	2%	8,794	16%	Mar.
10,854	20%	1,289	2%	754	1%	8,811	16%	Apr.
9,902	18%	1,160	2%	742	1%	8,000	15%	May
10,309	19%	1,184	2%	737	1%	8,388	15%	June
10,521	18%	1,215	2%	656	1%	8,650	15%	July
10,321	17%	1,355	2%	716	1%	8,250	14%	Aug.
10,666	19%	1,111	2%	672	1%	8,883	16%	Sept.
10,756	20%	922	2%	756	1%	9,078	17%	Oct.
11,746	21%	1,157	2%	768	1%	9,821	17%	Nov.
11,866	20%	1,096	2%	611	1%	10,159	17%	Dec.

Source I Chon Branch Office Korea Electric Co

2. 제조업 중분류별 전력사용량(2-1)

단위 : MWh

연별 및 월별 Year & Month	합 계 Total	음식료품 Food, beverage	담 배 Tobacco	섬유제품 Textile Wood	의복 및 모피제품 Wearing apparel	가죽, 가방, 마구류및신발 Leather luggage footwear
1995	57,489	877	-	23,950	559	765
1996	59,908	856	-	24,850	798	822
1997	61,412	911	-	24,999	670	810
1998	62,306	995	-	25,101	669	837
1999	82,420	1,111	-	37,995	650	682
2000	**105,539**	**1,358**	-	**47,665**	**891**	**994**
1 월	8,512	103	-	3,768	78	95
2 월	8,193	101	-	3,524	78	89
3 월	8,794	90	-	3,950	66	87
4 월	8,811	98	-	4,019	71	91
5 월	8,000	90	-	3,336	62	74
6 월	8,388	94	-	3,770	60	75
7 월	8,650	111	-	3,979	70	75
8 월	8,250	126	-	3,589	82	67
9 월	8,883	149	-	4,083	83	80
10 월	9,078	126	-	4,331	68	77
11 월	9,821	141	-	4,568	80	90
12 월	10,159	129	-	4,748	93	94

자료 : 한국전력공사 하남지점

주 : '94년 제조업 용도별 사용량 분류기준 변경됨

ELECTRIC POWER CONSUMPTION BY DIVISION OF INDUSTRY

Unit : MWh

목재 및 나무제품 Wood and products of wood and cork	펄프, 종이 및 종이제품 Pulp, paper and paper products	출판, 인쇄 및 기록매체복제업 Publishing printing and reproduction of recordmedia	코크스, 석유 정제품및 핵연료 Coke, refined petroleum products	화합물 및 화학제품 Chemicals and chemical products	고무 및 프라스틱 Manufacture of rubber and plastics	
530	566	600	-	6,107	5,389	1995
611	699	656	-	6,222	5,400	1996
655	790	670	-	6,366	5,480	1997
670	797	660	-	6,427	5,484	1998
981	1,151	1,152	-	7,797	7,517	1999
1,389	**1,459**	**1,234**	-	**12,150**	**8,368**	**2000**
124	139	114	-	917	767	Jan.
115	146	100	-	916	764	Feb.
104	98	90	-	971	860	Mar.
90	133	98	-	915	797	Apr.
116	111	104	-	999	733	May
113	11	90	-	997	614	June
112	101	104	-	1,058	601	July
102	109	90	-	978	689	Aug.
111	111	90	-	1,090	600	Sept.
86	101	100	-	1,063	631	Oct.
117	131	128	-	1,086	680	Nov.
147	150	126	-	1,160	632	Dec.

Source · Korea Electric Co

2. 제조업 중분류별 전력사용량(2-2)

단위 : MWh

연별 및 월별 Year & Month	비금속 광물제품 Non－metalic minerals	제1차 금속산업 Basic metals	조립금속제품 Fabricated metal products	기타기계 및 장비 Machinery and eguipment	사무계산 회계용기계 Office calculating accounting	기타전기기계 및 전기변환장치 Electrical machinery and converter n.e.c
1995	9,003	1,466	1,011	799	-	650
1996	9,011	1,567	1,132	886	-	652
1997	9,503	1,800	1,233	990	-	700
1998	9,928	1,827	1,316	1,066	-	654
1999	9,923	2,216	1,910	1,227	17	892
2000	**11,899**	**2,962**	**2,481**	**1,606**	**498**	**1,044**
1 월	888	233	225	134	3	101
2 월	850	249	224	119	3	96
3 월	998	241	225	105	3	95
4 월	973	260	230	102	2	86
5 월	1,001	233	193	96	5	79
6 월	1,048	253	190	129	5	84
7 월	970	257	195	129	7	81
8 월	970	220	184	156	17	80
9 월	958	228	183	191	86	78
10 월	1,059	250	169	152	91	81
11 월	1,083	273	200	156	130	92
12 월	1,101	265	263	137	146	91

자료 : 한국전력공사 하남지점

주 : 제조업 용도별 사용량 분류기준 변경 ('93년 이전 :9종 → '94년 이후 : 18종)

ELECTRIC POWER CONSUMPTION BY DIVISION OF INDUSTRY (Cont'd)

Unit : MWh

영상음향 및 통신장비 Television audio and communication eguipment	의료정밀 광학기계 및 시계 Hedical precision and opical instruments	자동차 및 트레일러 Autos and trailers	기타운송 장 비 Others transport	가구 및 기타제조업 Funiture & Others	재생자료 가공처리 Recycling	
225	440	200	-	4,019	333	1995
230	435	213	-	4,518	350	1996
300	444	250	3	4,419	419	1997
245	446	296	3	4,518	367	1998
339	516	71	-	5,786	487	1999
557	**800**	**467**	53	**6,595**	**1,069**	**2000**
46	69	5	-	629	74	Jan.
57	70	5	-	609	78	Feb.
51	67	6	-	570	76	Mar.
52	61	20	-	586	88	Apr.
38	62	37	7	529	95	May
38	65	44	7	510	101	June
41	64	61	5	534	95	July
43	65	68	7	516	92	Aug.
53	62	65	7	487	88	Sept.
38	57	45	6	449	98	Oct.
46	77	53	6	576	108	Nov.
54	81	58	8	600	76	Dec

Source : Korea Electric Co

3. 가 스 공 급 량

연 별 Year	도시가스 Ligufied natural gas(LNG)		프 로 판
	판 매 소 수 No. of selling stores	판 매 량 (1,000㎥) Amount sold	판 매 소 수 No. of selling stores
1995	...	...	12
1996	1	13,260	12
1997	1	18,631	4
1998	1	20,267	5
1999	1	26,321	6
2000	**1**	**36,111**	**11**

자료 : 산업경제과

4. 상 수 도

단위 : 명

연 별 Year	급수도시내총인구 Population in the water-supplied area	급 수 인 구 Water supply population	보 급 률 (%) (급수인구/총인구)×100 Water-supply rate
1995	117,462	86,921	74.0
1996	122,137	96,307	78.9
1997	125,311	100,351	80.1
1998	123,989	100,554	81 1
1999	123,932	100,574	81 2
2000	**123,664**	**103,200**	**83.5**

자료 : 상수도관리과

GAS SUPPLY

Propane Gas(LPG)	부 탄	Butane Gas	
판 매 량 (t)	판 매 소 수	판 매 량 (t)	
Amount sold	No. of selling stores	Amount sold	
3,400	...	...	1995
3,200	...	...	1996
3,005	...	...	1997
4,767	...	3,328	1998
5,087	1	5,187	1999
22,339	**1**	**10,751**	**2000**

Source : Regional Economic Division

PUBLIC WATER SUPPLY SERVICE

Unit : Persons

시설용량(㎥/일)	급 수 량(㎥/일)	1일 1인당급수량(ℓ)	급 수 전 수	
Water-supply capacity	Amount of water supplied	Water supply amount per porson a day	No. of faucet	
60,000	27,887	321	6,598	1995
60,000	31,994	332	7,256	1996
60,000	33,048	309	7,686	1997
60,000	30,515	303	7,926	1998
60,000	31,710	315	8,077	1999
60,000	**32.967**	**319**	**8,368**	**2000**

Source : Waterwarks Branch Office

5. 상 수 도 관

단위 : m

연 별 Year	합 계 Total	송수관 Transmission pipe				배수관 Conduit pipe			
		계 Sub-Total	강 관 Steel	주철관 Cast Iron pipe	기 타 Other	계 Sub-Total	강 관 Steel	주철관 Cast Iron pipe	기 타 Other
1995	170,412	5,897	4,379	1,518	-	87,837	12,356	69,556	5,925
1996	182,334	5,897	4,379	1,518	-	95,237	12,356	76,956	5,925
1997	208,838	5,897	4,379	1,518	-	113,457	14,133	91,837	7,487
1998	222,510	5,897	4,379	1,518	-	120,550	14,133	98,105	8,312
1999	230,580	5,897	4,379	1,518	-	123,784	12,133	103,339	8,312
2000	**237,978**	**5,897**	**4,379**	**1,518**	-	**127,373**	**12,133**	**107,628**	**7,612**

자료 : 상수도관리과

6. 급 수 사 용 량

단위 : Km^3

연 별 Year	합 계 Total	가 정 용 Domestic	영 업 용 Business	목욕탕용 1 종 class 1
1995	8,432	6,322	1,221	176
1996	8,754	6,877	1,364	177
1997	9,491	7,412	1,514	202
1998	9,482	7,398	1,492	198
1999	9,988	7,564	1,620	309
2000	**10,280**	**7,619**	**1,753**	**321**

자료 : 상수도관리과

PUBLIC WATER PIPE

Unit : m

급 수 관 Water Supplypipe							
계 Sub-Total	아연도강관 Galvanized steel	주철관 Cast Iron	동 관 Copper	스텐레스관 Stainless steel	합성수지관 P.V.C	기 타 Other	
76,678	-	1,452	-	59,798	15,428	-	1995
81,200	-	1,452	-	68,088	11,660	-	1996
89,484	-	1,774	-	77,375	10,335	-	1997
96,063	-	1,789	-	83,939	10,335	-	1998
100,899	-	1,865	-	88,699	10,335	-	1999
104,708	-	**1,865**	-	**92,508**	**10,335**	-	**2000**

Source : Waterwarks Branch Office

CONSUMPTION WATER SUPPLIED

Unit : K㎥

Bath House 2 종 class 2	전 용 공 업 용 Industrial	업 무 용 Public	기 타 Others	
-	-	711	-	1995
5	-	330	-	1996
8	-	352	-	1997
27	-	366	-	1998
21	-	472	-	1999
18	-	**569**	-	**2000**

Source : Waterwarks Branch Office

7. 급수 사용료 부과

단위 : 백만원

연 별 Year	합 계 Total	가 정 용 Domestic	영 업 용 Business	목욕탕용 1 종 class 1
1995	2,361	1,398	779	95
1996	1,462	1,470	740	78
1997	2,883	1,678	899	100
1998	3,169	1,791	952	169
1999	3,237	1,796	995	169
2000	**3,725**	**2,054**	**1,161**	**185**

자료 : 상수도관리과

8. 하 수 도

연 별 Year	총인구 (D) Total population	하수처리인구(A+B+C)			하수종말처리인구(A=a1+a2+a3)		
			1차처리 a1+b1+c1	2차처리 a2+b2+c2		1차처리 a1	2차처리 a2
1997	125,311	101,245	-	101,245	-	-	-
1998	123,989	84,214	-	84,214	-	-	-
1999	123,932	84,613	-	84,613	-	-	-
2000	**123,664**	**84,176**	-	**84,176**	**84,176**	-	**84,176**

자료 : 건설안전과

CHARGES FOR WATER CONSUMPTION

Unit : Million Won

Bath House 2 종 class 2	전 용 공 업 용 Industrial	업 무 용 Public	기 타 Others	
-	-	88	-	1995
4	-	168	-	1996
9	-	196	-	1997
27	-	228	-	1998
25	-	249	-	1999
20	-	**305**	-	**2000**

Source : Waterwarks Branch Office

SEWAGE

	기타하수처리인구							보급률(%)	
	폐수종말처리인구(B=b1+b2+b3)				마을하수도인구(C=c1+c2+c3)				
3차처리 a3		1차처리 b1	2차처리 b2	3차처리 b3		1차처리 c1	2차처리 c2	3차처리 c3		
-	-	-	-	-	-	-	-	-	-	1997
-	-	-	-	-	-	-	-	-	-	1998
-	-	-	-	-	-	-	-	-	-	1999
-	-	-	-	-	-	-	-	-	**68.1**	**2000**

Source : Urban Affairs Division

9. 하수관거

연 별 Year	합계 Total			합류식관거 Unclassified pipe		
	계획연장 Planned length	시설연장 Constructed length	보급률 Distribution rate	계획연장 Planned length	시설연장 Constructed length	보급률 Distribution rate
1995	…	…	..	…	…	…
1996	…	…	…	…	…	…
1997	…	…	…	…	…	…
1998	…	…	…	…	…	…
1999	…	…	…	…	…	…
2000	**207.0**	**130.6**	**63.1**	**108.7**	**85.4**	**78.6**

자료 : 도시건축과

10. 하수도 사용료 부과

단위 : 천원

연 별 Year	합 계 Total	가 정 용 Domestic use	영 업 용 Business	목욕탕용 1 종 First class
1995	…	…	…	…
1996	…	…	…	…
1997	…	…	…	…
1998	…	…	…	…
1999	464,220	306,028	124,965	14,217
2000	**505,000**	**303,000**	**158,000**	**22,000**

자료 : 건설안전과

SEWAGE PIPE

Unit : Km,%

분류식관거 Classified pipe						
오수관거			우수관거			
계획연장 Planned length	시설연장 Constructed length	보급률 Distribution rate	계획연장 Planned length	시설연장 Constructed length	보급률 Distribution rate	
...	..	...	...	...	...	1995
...	...	...	...	...	...	1996
...	...	...	...	...	...	1997
...	...	...	...	...	...	1998
...	...	...	...	...	...	1999
86.8	**33.7**	**38.8**	**11.5**	**11.5**	**100**	**2000**

Source : Urban Affairs Division

ASSESSMENT OF SEWAGE USED

Unit : Million Won

Bath House 2 종 Second class	전용공업용 Industrial	업무용 Public	기타 Others	
...	-	...	-	1995
...	-	...	-	1996
...	-	...	-	1997
...	-	...	-	1998
6,062	-	12,947	-	1999
5,000	-	**17,000**	-	**2000**

Source : Urban Affairs Division

Ⅸ. 유통, 금융, 보험, 기타서비스

MARKETING, FINANCIAL INSTITUTION, INSURANCE AND OTHER SERVICE

1. 시 장 분 포

단위 : 개소, ㎡

연별 및 동별 Year & Dong	총 계 Total			정기시장 Regular Markets			일반시장 General Markets		
	개소 Places	부지 면적 Site area	건물 연면적 Floor space	개소 Place	면 적 부지 면적 Site area	면 적 건물연면적 Floor space	개소 Places	면 적 부지 면적 Site area	면 적 건물연면적 Floor space
1995	5	13	22	-	-	-	5	13,928	11,973
1996	5	13,928	22	-	-	-	5	13,928	22,973
1997	5	13,928	22	-	-	-	-	13,928	22,973
1998	6	16,576	55	-	-	-	6	16,576	55,760
1999	7	20,280	55	1	3,700	-	6	16,576	55,760
2000	**7**	**20,276**	**55.760**	**1**	**3,700**	-	6	**16,576**	**55,760**
천 현 동	-	-	-	-	-	-	-	-	-
신장 1동	2	6,085	-	1	3,700	-	1	2,385	1,571
신장 2동	5	14,191	-	-	-	-	5	14,191	54,288
덕풍 1동	-	-	-	-	-	-	-	-	-
덕풍 2동	-	-	-	-	-	-	-	-	-
덕풍 3동	-	-	-	-	-	-	-	-	-
풍 산 동	-	-	-	-	-	-	-	-	-
감 북 동	-	-	-	-	-	-	-	-	-
춘 군 동	-	-	-	-	-	-	-	-	-
초 이 동	-	-	-	-	-	-	-	-	-

자료 : 산업경제과

MARKET COMPOSITION

Unit : Places, ㎡

대규모소매점 Large scale retail stores						대 형 점 Large stores			
백화점 Department stores			쇼핑센타 Shopping centers						
개소 Places	면적		개소 Places	면적		개소 Places	면적		
	부지면적 Site area	건물연면적 Floor space		부지면적 Site area	건물연면적 Floor space		부지면적 Site area	건물연면적 Floor space	
-	-	-	-	-	-	-	-	-	1995
-	-	-	-	-	-	-	-	-	1996
-	-	-	-	-	-	-	-	-	1997
-	-	-	-	-	-	-	-	-	1998
-	-	-	-	-	-	-	-	-	1999
-	-	-	-	-	-	-	-	-	**2000**
-	-	-	-	-	-	-	-	-	Janghowon-Eup
-	-	-	-	-	-	-	-	-	Bubal-Eup
-	-	-	-	-	-	-	-	-	Sindun-myeon
-	-	-	-	-	-	-	-	-	Baeksa-myeon
-	-	-	-	-	-	-	-	-	Hobeop-myeon
-	-	-	-	-	-	-	-	-	Majang-myeon
-	-	-	-	-	-	-	-	-	Daewol-myeon
-	-	-	-	-	-	-	-	-	Moga-myeon
-	-	-	-	-	-	-	-	-	Seolseong-myeon
-	-	-	-	-	-	-	-	-	Yul-myeon

Source . Regional Economic Division

2. 금융기관(2-1)

단위 : 개소

연 별 Year	계 Total	한국은행 Bank of Korea	시중은행					
			계 Total	조흥 The Cho heung Bank	한국상업 Commerce bank	제일 Jeil Bank	한빛 bank	서울 Seoul Bank
1995	10	-	4	1	2	-	-	-
1996	12	-	4	1	2	-	-	-
1997	13	-	4	1	2	-	-	-
1998	12	-	4	-	2	-	-	-
1999	12	-	4	-	2	-	-	-
2000	**12**	-	**8**	-	**2**	-	-	-

자료 : 한국은행 수원지점 (경기지역경제동향중 경기지역통계편)

참고 : 한빛은행 = 상업은행+한일은행 99. 1. 4 하나은행 = 하나은행+보람은행 99. 1. 2
국민은행+장기은행 99. 1. 2 주택은행 98. 6. 29 동남은행인수 한미은행 98. 6. 29 경기은행인수
신한은행 98. 6. 29 동화은행인수

2. 금융기관(2-2)

단위 : 개소

연 별 Year		지방은행 Local bank	특수은행 Chartered banks		
	평화 Peace Bank	강원 Kangwon Bank	중소기업 Industrial bank of korea	농 협 N.A.C.F	수 협 N.F.F.C
1995	-	-	-	2	-
1996	-	-	-	3	-
1997	-	-	1	3	-
1998	-	-	1	3	-
1999	-	-	1	3	-
2000	-	-	**1**	**3**	-

자료 : 한국은행 수원지점 (경기지역경제동향중 경기지역통계편)

참고 : 한빛은행 = 상업은행+한일은행 99. 1. 4 하나은행 = 하나은행+보람은행 99. 1. 2
국민은행+장기은행 99. 1. 2 주택은행 98. 6. 29 동남은행인수 한미은행 98. 6. 29 경기은행인수
신한은행 98. 6. 29 동화은행인수

FINANCIAL NANKING INSTITUTIONS

Unit : Place

Nation-wide commercial banks							
국민 Kookmin Bank	한국외환 Foreign Exchange Bank	한국주택 Housing Bank	신한 Shinhan Bank	한미 Korean American Bank	하나 Hana Bank	보람 Boram Bank	
1	-	-	-	-	-	-	1995
1	-	-	-	-	-	-	1996
1	-	-	-	-	-	-	1997
2	-	-	-	-	-	-	1998
2	-	-	-	-	-	-	1999
2	-	**2**	**1**	**1**	-	-	**2000**

Source : Suwon Branch, The Bank of Korea

FINANCIAL INSTITUTIONS (Cont' d)

Unit : Place

	기타 Other banks				
축 협 National livestock cooperative federation	한국산업은행 korea development bank	수출입은행 Export and import bank	장기신용보증기금 Long term credit banks	외국은행 Foreign bank in korea	
-	-	-	-	-	1995
-	-	-	-	-	1996
-	-	-	-	-	1997
-	-	-	-	-	1998
-	-	-	-	-	1999
-	-	-	-	-	**2000**

Source : Suwon Branch, The Bank of Korea

3. 금융기관예금, 대출 및 어음

단위 : 10억원

연별 및 월별	예금총계	저 축 성 예 금 Time and savings deposits					요구불예금
		계	정기예금	정기적금 Installment savings	저축예금	기 타	Demand deposits
Year & Month	Grand Total	Total	Time		Savings	Other	
1995	157.9	130.4	332.9	82.6	184.2	41.9	27.6
1996	205.7	173.2	403.8	15.8	282.6	54.6	32.6
1997	284.6	246.2	596.9	23.9	634.5	79.3	38.5
1998	320.2	284.3	121.3	18.8	691.1	75.1	35.8
1999	336.4	300.5	121.4	34.4	692.4	75.4	35.9
2000	**503.7**	**460.2**	**244.9**	**25.0**	**104.6**	**85.7**	**43.5**
1 월	412.7	367.4	180.1	19.1	91.7	76.5	45.3
2 월	423.9	382.4	194.4	19.8	93.7	74.5	41.5
3 월	428.9	389.5	203.9	20.1	94.6	70.9	39.4
4 월	439.2	402.7	214.5	21.0	93.2	74.0	36.5
5 월	462.1	420.8	223.5	22.2	95.8	79.2	41.3
6 월	466.4	413.3	222.2	23.6	97.3	70.3	53.0
7 월	452.5	405.2	213.9	24.7	100.2	66.4	47.3
8 월	458.3	410.6	211.4	25.5	100.6	73.1	47.7
9 월	466.6	424.6	222.7	25.2	103.3	73.4	42.0
10 월	484.1	439.2	230.4	25.0	103.2	80.6	44.9
11 월	496.4	448.1	234.7	24.9	104.8	83.7	48 4
12 월	503.7	460.2	244.9	25.0	104.6	85.7	43.5

자료 : 한국은행 수원지점 (경기지역경제동향중 경기지역통계편)

주 : 1)예금 취급점포 기준임. 2)동업자 예금 3)자유저축예금이 통합('97. 7. 7)
4)전자결재 조정전 금액임. 5)부도율은 어음교환액에 대한 부도액의 비율임.

참고 : 한빛은행 = 상업은행+한일은행 99. 1. 4 하나은행 = 하나은행+보람은행 99. 1. 2 국민은행+장기은
주택은행 98. 6. 29 동남은행인수 한미은행 98. 6. 29 경기은행인수 신한은행 98. 6. 29 동화은행인수

DEPOSITS, LOANS AND BILLS OF FINANCIAL INSTITUTIONS

Unit : Billion won

대 출	어 음 교 환 Bill clearing					
	장수(백장) Number of bills	금액(백만원) Amount (billion won)	장당평균금액(천원) Average value per bill(1000won)	부도액 Dishonored Amount	부도율 3) (%) Dishonored ratio	
Lending						
116.0	...	...	...	...	...	1995
187.4	...	...	...	...	...	1996
199.4	...	...	...	...	...	1997
228.8	...	...	...	...	...	1998
228.8	...	...	...	...	...	1999
489.6	...	...	...	...	...	**2000**
...	...	...	...	...	...	Jan.
...	...	...	...	...	...	Feb.
...	...	...	...	...	...	Mar.
...	...	...	...	...	...	Apr.
...	...	...	...	...	...	May
...	...	...	...	...	...	June
...	...	...	...	...	...	July
...	...	...	...	...	...	Aug.
...	...	...	...	...	...	Sept.
...	...	...	...	...	...	Oct.
...	...	...	...	...	...	Nov.
...	...	...	...	...	...	Dec.

Source : Suwon Branch, The Bank of Korea

4. 새 마 을 금 고

단위 : 개, 백만원

연별 및 동별 Year & Dong	금 고 수 No. of S. funds	자 산 액 Amount of assets
1995	1	4,432
1995	1	5,638
1997	1	8,068
1998	1	8,355
1999	1	10,963
2000	**1**	**11,473**
천 현 동		
신장 1동		
신장 2동		
덕풍 1동		
덕풍 2동		
덕풍 3동		
풍 산 동	1	11,473
감 북 동		
춘 궁 동		
초 이 동		

자료 : 새마을금고경기도지부

SAMMAEUL FUNDS(COMMUNITY CREDIT COOPREATIVES)

Unit : Each, Million won

예 금 액 Amount of deposits	대 출 액 Amount of loans	회 원 수 (명) Number of members(person)	
3,966	3,195	1,153	1995
3,930	3,337	1,300	1996
5,815	4,472	1,733	1997
7,012	5,512	1,928	1998
9,230	6,177	2,349	1999
9,949	**5,235**	**2,584**	**2000**
			Cheonhyeon-dong
			Sinjang1-dong
			Sinjang2-dong
			Deokpung1-dong
			Deokpung2-dong
			Deokpung3-dong
9,949	5,235	2,584	Pungsan-dong
			Ganbuk-dong
			Chungung-dong
			Choi-dong

Source : Civil Life Division

X. 주택, 건설

DWELLING & CONSTRUCTION

1. 주택의 종류

단위 : 호

연별 및 동별 Year & Dong	세 대 수 No. of Households	합 계 Total	합 계 주택보급률 Housing rate (%)	종류별주택수 단독주택 Detached dwelling
1995	38,309	16,455	...	7,890
1996	29,821	19,310	64.75	8,308
1997	30,880	19,611	63.51	8,346
1998	30,820	20,261	65.70	8,378
1999	30,960	20,660	66.70	8,351
2000	**30,796**	**19,988**	**64.90**	**7,617**
천 현 동	...	...		...
신장 1동	...	...		...
신장 2동	...	...		...
덕풍 1동	...	...		...
덕풍 2동	...	...		...
덕풍 3동	...	...		...
풍 산 동	...	...		...
감 북 동	...	...		...
춘 궁 동	...	...		...
초 이 동	...	...		...

자료 : 통계청

통계청 인구주택총조사보고서 (5, 0년), 주택과(기타년도)

TYPE OF HOUSING UNITS

Unit : House number

By type of housing				
아 파 트 Apartment	연립주택 1) Rowhouse	다세대주택 1) Apartment units in a private house	비거주용건물내 2) Non- housing units	
7,096	552	482	435	1995
9,005	866	631	500	1996
9,125	881	735	524	1997
9,800	881	750	452	1998
10,148	900	735	526	1999
10,258	**875**	**679**	**559**	**2000**
...	...	...	...	Cheonhyeon-dong
...	...	...	...	Sinjang1-dong
...	...	...	...	Sinjang2-dong
...	...	...	...	Deokpung1-dong
...	...	...	...	Deokpung2-dong
...	...	...	...	Deokpung3-dong
...	...	...	...	Pungsan-dong
...	...	...	...	Ganbuk-dong
.	...	..	...	Chungung-dong
...	...	...	...	Choi-dong

Source : Housing Division

2. 주택의 점유형태

단위 : 호

연 별 year	합 계 Total	자 가 Owned	전 세 Lump-sum deposit only	보증부월세 Monthly rent deposit in advance
1999	16,250	12,192	2,960	386
2000	**19,756**	**13,683**	**4,662**	**647**

자료 : 통계청(인구주택총조사 보고서)

HOUSING UNIT BY TYPE OF OCCUPANCY

무보증월세 Monthly rent without deposit	월 세 (사글세) Monthly rent for lump payment of the rental peried in advance	무 상 Rent free	미 상 Unknown	
67	65	575	5	1999
75	**65**	**624**	**...**	**2000**

Source · National Statistical Office

3. 건 축 허 가(3-1)

단위 : 동, ㎡

연 별 / 용도별		합 계 Total				
		계 Total	철근철골조 Reinforced concrete	조적조 Brick & stock	목 조 Wooden	기 타 Other
1995	동 수	138	99	29	-	10
	연면적	111,313	103,458	7,392	-	463
1996	동 수	172	117	14	1	1
	연면적	84,925	70,072	2,630	201	201
1997	동 수	115	83	1	3	19
	연면적	159,101	156,527	1,124	66	1,384
1998	동 수	51	24	6	-	21
	연면적	76,587	74,390	513	-	1,684
1999	동 수	65	44	12	-	9
	연면적	149,632	148,501	700	-	431
2000	**동 수**	-	**153**	**4**	**12**	**879**
	연면적	**701,448**	**95,518**	**381**	**1,992**	**603,557**
주 거 용	동 수	181	142	4	5	30
	연면적	50,510	84,032	381	325	1,772
농림수산	동 수	-	-	-	-	822
업 용	연면적	-	-	-	-	570,026
광공업용	동 수	-	-	-	-	-
	연면적	-	-	-	-	-
상 업 용	동 수	-	6	-	7	17
	연면적	7,397	2,150	-	1,667	3,580
공 공 용	동 수	-	2	-	-	-
	연면적	-	34,388	-	-	-
문 교 용	동 수	-	-	-	-	-
	연면적	-	-	-	-	-
사 회 용	동 수	-	-	-	-	-
	연면적	-	-	-	-	-
기 타	동 수	13	3	-	-	10
	연면적	39,128	10,948	-	-	28,180

자료 : 도시건축과

BUILDING CONSTRUCTION PERMITS

Unit : Building number, ㎡

신 축 New building						
계 Total	철근철골조 Reinforced concrete	조 적 조 Brick & stock	목 조 Wooden	기 타 Other		
125	97	26	-	2	1995	Building
110,550	103,350	7,100	-	100		Total floor space
141	104	9	1	27	1996	Building
74,325	64,152	1,686	201	8,286		Total floor space
91	78	4	1	8	1997	Building
156,806	155,011	873	14	908		Total floor space
22	18	-	-	4	1998	Building
73,591	72,945	-	-	646		Total floor space
35	32	2	-	1	1999	Building
146,358	146,135	153	-	70		Total floor space
862	**45**	-	**12**	**805**	**2000**	**Building**
606,396	**71,126**	-	**1,992**	**533,279**		**Total floor space**
42	37	-	5			Building
33,328	33,003	-	325			Total floor space
795	-	-	-	795		Building
513,024	-	-	-	513,024		Total floor space
-	-	-	-			Building
-	-	-	-			Total floor space
17	5	-	7	5		Building
5357,5	2,138	-	1,667	1,553		Total floor space
2	2	-				Building
34,388	34,388	-				Total floor space
-	-	-	-	-		Building
-	-	-	-	-		Total floor space
-	-	-	-	-		Building
-	-	-	-	-		Total floor space
6	1	-	-	5		Building
20,299	1,597	-	-	18,702		Total floor space

Source : Housing Division

3.건 축 허 가 (3-2)

단위 : 동, ㎡

연 별 / 용도별		증축·개축·기타 Extension·Reconstruction·Other				
		계 Total	철근철골조 Reinforced concrete	조적조 Brick & stock	목 조 Wooden	기 타 Other
1995	동 수	13	2	3	-	8
	연면적	763	108	292	-	363
1996	동 수	31	13	5	-	13
	연면적	10,600	5,920	944	-	3,736
1997	동 수	24	5	6	2	11
	연면적	2,295	1,516	251	52	476
1998	동 수	29	6	6	-	17
	연면적	2,996	1,445	513	-	1,038
1999	동 수	30	12	10	-	8
	연면적	3,274	2,366	547	-	361
2000	**동 수**	**175**	**99**	**4**	-	**72**
	연면적	**80,606**	**19,294**	**381**	-	**60,931**
주거용	동 수	130	969,931	4	-	30
	연면적	12,084		381	-	1,772
농림수산	동 수	-	-	-	-	27
업 용	연면적	-	-	-	-	57,002
광공업용	동 수		-	-	-	
	연면적		-	-	-	
상업용	동 수	13	1	-	-	12
	연면적	2,039	12	-	-	2,027
공공용	동 수	-	-	-	-	-
	연면적	-	-	-	-	-
문교용	동 수	-	-	-	-	-
	연면적	-	-	-	-	-
사회용	동 수	-	-	-	-	-
	연면적	-	-	-	-	-
기 타	동 수	5	2	-	-	3
	연면적	9,481	9,351	-	-	130

자료 : 도시건축과

BUILDING CONSTRUCTION PERMITS

Unit : Building number, ㎡

대 수 선 Repair						
계 Total	철근철골조 Reinforced concrete	조 적 조 Brick & stone	목 조 Wooden	기 타 Other		
-	-	-	-	-	1995	Building
-	-	-	-	-		Total floor space
-	-	-	-	-	1996	Building
-	-	-	-	-		Total floor space
-	-	-	-	-	1997	Building
-	-	-	-	-		Total floor space
-	-	-	-	-	1998	Building
-	-	-	-	-		Total floor space
-	-	-	-	-	1999	Building
-	-	-	-	-		Total floor space
11	**9**	-	-	**2**	**2000**	**Building**
14,446	**5,098**	-	-	**9,348**		**Total floor space**
9	-	-	-	-		Building
-	-	-	-	-		Total floor space
-	-	-	-	-		Building
-	-	-	-	-		Total floor space
-	-	-	-	-		Building
-	-	-	-	-		Total floor space
-	-	-	-	-		Building
-	-	-	-	-		Total floor space
-	-	-	-	-		Building
-	-	-	-	-		Total floor space
-	-	-	-	-		Building
-	-	-	-	-		Total floor space
-	-	-	-	-		Building
-	-	-	-	-		Total floor space
2				2		Building
9,348				9,348		Total floor space

Source Housing Division

3. 건 축 허 가 (3-3)

단위 : 동, ㎡

연 별 Year	합 계 Total		주거용 Dweling		농림수산업용 Agriculture,forestry & fishery		광공업용 Mining and factory		상업용 Commer-cial
	동수 Building	연면적 Gross coverage	동수 Building	연면적 Gross coverage	동수 Building	연면적 Gross coverage	동수 Building	연면적 Gross coverage	동수 Building
1997	...	...	...	...	...	...	...	...	...
1998	...	...	...	...	...	...	...	...	...
1999	...	...	...	...	...	...	...	...	...
2000	**62**	**34,147**	**48**	**30,085**	**-**	**-**	**-**	**-**	**10**

주 : 건설교통부 사업승인분 포함.

자료 : 건설교통부 「건설교통통계연보」, 도시건축과

BUILDING CONSTRUCTION PERMITS (Cont'd)

Unit · Building number, ㎡

연면적 Gross coverage	공공용 Public 동수 Building	공공용 Public 연면적 Gross coverage	문교용 Educational 동수 Building	문교용 Educational 연면적 Gross coverage	사회용 Social 동수 Building	사회용 Social 연면적 Gross coverage	기 타 Other 동수 Building	기 타 Other 연면적 Gross coverage	
...	...	...	...	...	...	...	...	...	1997
...	...	...	...	...	...	...	...	...	1998
...	...	...	...	...	...	...	...	...	1999
2,335	-	-	-	-	-	-	**4**	**1,727**	**2000**

Source : Housing Division

4. 아 파 트 건 립

단위 : 호

연별 및 동별	동 수	가구수	규 모 별 가 구 수						
			33㎡ 미만	33이상 66미만	66이상 99미만	99이상 133미만	133이상 166미만	166이상 199미만	199㎡ 이상
year & Dong	No. of Building	House-hold	or less	33-66㎡	66-99㎡	99-133㎡	133-166㎡	166-199㎡	or larger
1995	74	7,096	-	-	...	...	-	-	-
1996	92	9,005	-	3,206	4,367	1,432	-	-	-
1997	5	438	-	131	147	...	80	80	-
1998	5	536	-	39	497	...	-	-	-
1999	15	1,094	-	-	1,094	...	-	-	-
2000	**2**	**173**	-	-	**95**	**60**	**10**	**8**	-
천 현 동	-	-	-	-	-	-	-	-	-
신장 1동	-	-	-	-	-	-	-	-	-
신장 2동	-	-	-	-	-	-	-	-	-
덕풍 1동	-	-	-	-	-	-	-	-	-
덕풍 2동	-	-	-	-	-	-	-	-	-
덕풍 3동	2	173	-	-	95	60	10	8	-
풍 산 동	-	-	-	-	-	-	-	-	-
감 북 동	-	-	-	-	-	-	-	-	-
춘 궁 동	-	-	-	-	-	-	-	-	-
초 이 동	-	-	-	-	-	-	-	-	-

자료 : 도시건축과

CONSTRUCTION OF APARTMENT

Unit : Household

층수별 가구수 Households by fleer number								
5층이하 Fieer or less		6 - 9층		10 - 19층		20층이상 Fleer or higher		
동 수 No. of Building	가구수 House-holds	동 수 No. of Building	가구수 House-holds	동 수 No. of Building	가구수 House-holds	동 수 No. of Building	가구수 House-holds	
5	145	1	84	61	6,167	7	700	1995
6	168	1	84	78	7,873	7	880	1996
...	...	-	-	1	27	4	411	1997
...	...	-	-	1	114	4	422	1998
...	...	-	-	1	-	15	1,094	1999
...	**...**	**1**	**18**	**1**	**155**	**-**	**-**	**2000**
-	-	-	-	-	-	-	-	Cheonhyeon-dong
-	-	-	-	-	-	-	-	Sinjang1-dong
-	-	-	-	-	-	-	-	Sinjang2-dong
-	-	-	-	-	-	-	-	Deokpung1-dong
-	-	-	-	-	-	-	-	Deokpung2-dong
-	-	1	18	1	155	-	-	Deokpung3-dong
-	-	-	-	-	-	-	-	Pungsan-dong
-	-	-	-	-	-	-	-	Ganbuk-dong
-	-	-	-	-	-	-	-	Chungung-dong
-	-	-	-	-	-	-	-	Choi-dong

Source : Housing Division

5. 토지거래 허가 및 신고

단위 : 건, 천㎡

연 별 Year	합 계 (A=B+C)		토지거래허가 Permits of land transaction							
			소 계 Total		허 가 Permit		불허가내용			
							계 Total		이용목적	
	건수 cases	면적 area	건수 cases	면적 area	건수 cases	면적 area	건수 cases	면적 area	건수 cases	면적 area
1995	316	537			314	535	1	1	1	1
1996	676	913			672	910	4	3	1	1
1997	890	1,112			889	1111	1	1	1	1
1998	11	15			11	15	-	-	-	-
1999	481	576			450	549	31	27	7	3
2000	**634**	**989**	**634**	**989**	**623**	**985**	**11**	**4**	**10**	**3**

자료 : 지적과

PERMITS AND NOTIFICATIONS FOR LAND TRANDACTION

Unit : Cases, 1,000 ㎡

토지거래신고 Notifications of land transaction								
Not-permitted contents		소 계 Total		수 리 Acceptance		권 고 Advice		
기타 Others								
건수 cases	면적 area	건수 cases	면적 area	건수 cases	면적 area	건수 cases	면적 area	
-	-	798	78	798	78	-	-	1995
3	2	1,043	150	1,043	150	-	-	1996
-	-	1,086	131	1,086	131	-	-	1997
-	-	3,330	2,016	3,330	2,016	-	-	1998
24	24	4,086	2,280	4,086	2,280	-	-	1999
1	1					-	-	2000

Source : Land Regisration Division

6. 토지거래 현황(2-1)

단위 : 건, 천㎡

연 별 Year	용 도 지 역 별					
	합 계 Total		도 시 계 획 구 역 내			
			주거지역 Residential zone		상업지역 Commercial zone	
	건수 Case	면적 Area	건수 Case	면적 Area	건수 Case	면적 Area
1995	1,175	702	770	88	3	2
1996	1,715	1,060	928	208	9	16
1997	3,287	2,238	1,781	235	13	2
1998	3,341	2,031	1,758	143	19	-
1999	4,536	2,829	2,246	182	63	5
2000	**3,763**	**2,635**	**1,684**	**299**	**21**	**8**

자료 : 지적과

6. 토지거래 현황(2-2)

단위 : 건, 천㎡

연 별 Year	지 목 별					
	전 Dry paddy		답 Rice paddy		대 지 Building land	
	건수 Case	면적 Area	건수 Case	면적 Area	건수 Case	면적 Area
1995	117	160	96	139	871	142
1996	292	311	348	260	872	256
1997	478	429	325	306	1,942	318
1998	388	351	544	514	1,867	245
1999	608	473	599	603	2,435	225
2000	**546**	**434**	**534**	**484**	**1,901**	**337**

자료 : 지적과

LAND TRANSACTION BY USE AND PURPOSE

Unit : Cases, 1,000 ㎡

By land usage zone								
Intra urban pianning zone						도시계획구역외 Not subject to urban planning zone		
공업지역 Industrial zone		녹지지역 Green belt		개발제한구역				
건수 Case	면적 Area	건수 Case	면적 Area	건수 Case	면적 Area	건수 Case	면적 Area	
-	-	402	612	-	-	-	-	1995
-	-	778	836	-	-	-	-	1996
-	-	1,492	2,001	-	-	1	-	1997
-	-	1,563	1,887	1	1	-	-	1998
-	-	2,227	2,642	-	-	-	-	1999
-	-	**2,058**	**2,326**	-	-	-	-	**2000**

Source : Land Regisration Division

LAND TRANSACTION BY USE AND PURPOSE (Cont'd)

Unit : Cases, 1,000 ㎡

By perpose						
임 야 Forest field		공장용지 Factory site		기 타 Others		
건수 Case	면적 Area	건수 Case	면적 Area	건수 Case	면적 Area	
41	207	1	9	49	45	1995
105	185	-	-	98	48	1996
223	1,015	7	16	312	154	1997
251	786	1	-	290	135	1998
364	1,238	2	4	528	286	1999
252	**1,099**	**3**	**4**	**527**	**276**	**2000**

Source : Land Regisration Division

7 . 용도지구

단위 : Km²

연 별 Year	합 계 Total	경관지구 Scenicy	미관지구 Landscape			
			소 계 Total	중심지 Central	역사문화 Historical culture	일반미관 Genera
1995	...	...	...	..	...	...
1996	...	...	...	...	...	...
1997	...	...	...	...	...	...
1998	...	...	...	...	...	...
1999	...	...	...	...	...	...
2000	**0.11**	**-**	**0.01**	**-**	**-**	**0.01**

자료 : 도시건축과

8. 개발제한구역(제외)

연 별 Year	현 황 Status			면 적(㎢) Area					
	읍면동수 No. of Eup Myeonand Dong	가 구 Households	인 구 Population	계 Total	대 지 Buliding land	임 야 Field	전 Dry paddy	답 Rice paddy	기 타 Other
1995	9	10,749	32,822	86.41	2.85	49.99	9.76	12.22	11.59
1996	9	11,289	32,774	86.41	2.90	49.96	9.55	12.04	11.96
1997	9	11,940	33,600	86.41	2 90	49.96	9.35	11.78	12.42
1998	9	11,859	33,311	86.41	3.26	50.57	8.82	10.56	13.20
1999	9	11,940	33,600	86.41	2.90	49.96	9.35	11.78	12.42
2000	**9**	**12,145**	**32,612**	**86.41**	**3.34**	**50.31**	**8.36**	**9.66**	**14.74**

자료 : 도시건축과

LAND BY PURPOSE

Unit : K㎡

고도지구 Height			방 화 지 구 Fire-fighting	방 재 지 구 Prevention of disaster	Year
계 Total	최저 Min.	최고 Max.			
...	...	...	...	...	1995
...	...	...	...	...	1996
...	...	...	...	...	1997
...	...	...	...	...	1998
...	...	...	...	...	1999
-	-	-	**0.10**	-	**2000**

AREAS OF RESTRICTED DEVELOMENT(GREEN BELTS)

Unit : ㎡

건 물 Buildings									
계 Total	주 거 시 설 Dwelling	농림수산업시설 Agriculture fores-try & fishery	공 공 시 설 Public	부락공동 시 설 Com-munity	광공업 시 설 Mining/man-ufacturing	사회복지 시 설 Social welfare	기 타 Other	무허가 건 물 Illegal buildings	
12,091	8,382	2,850	157	172	394	127	9	-	1995
13,843	9,284	3,634	173	185	414	144	9	-	1996
13,843	9,284	3,634	173	185	414	144	9	-	1997
14,441	9,384	4,097	189	188	420	154	9	-	1998
15,165	9,481	4,701	195	192	426	161	9	-	1999
16,325	**10335.00**	**5,292**	**171**	**209**	**264**	**54**	-	-	**2000**

Source : Urban Affairs Division

9. 도 시 계 획(2-1)

단위 : 명, Km²

연 별 Year	기준년도 Base year (BY)	목표년도 Target year (GY)	인구 Population		계획구역 면적 Planning area
			기준년도인구 Base year	목표년도인구 Target year	
1995	1993	2006	95,808	144,000	**87.82**
1996	1994	2006	108,000	144,000	**87.82**
1997	1994	2006	108,000	144,000	**87.82**
1998	1994	2006	108,000	144,000	**87.82**
1999	1994	2006	108,000	144,000	**87.82**
2000	**1994**	**2006**	**108,000**	**144,000**	**87.82**

자료 : 도시건축과

9. 도 시 계 획(2-2)

단위 : 명, Km²

연 별 Year	용도지역 By use				
	상업지역 Commerical zone			공업지역 Industrial zone	
	일반상업 General	근린상업 Neighbor hood	유통산업 Distributional	전용공업지역 Exclusive	일반공업지역 General
1995	0.19	-	-	-	-
1996	0.22	-	-	-	-
1997	0.22	-	-	-	-
1998	0.22	-	-	-	-
1999	0.22	-	-	-	-
2000	**0.22**	-	-	-	-

자료 : 도시건축과

URBAN PLANNING

Unit : Cases, K㎡

용 도 지 역 By use						
주거지역 Residential zone				상업지역		
소 계 Sub-Total	주거전용지역 Residential only	일반주거지역 General residential	준주거지역 Semiresidential	소계 Total	중심상업	
2.06	-	2.03	0.03	-	-	1995
2.10	-	1.99	0.11	-	-	1996
2.10	-	1.99	0.11	-	-	1997
2.10	-	1.99	0.11	-	-	1998
2.10	-	1.99	0.11	-	-	1999
2.10	-	**1.99**	**0.11**	**0.22**	-	**2000**

Source : Urban Affairs Division

URBAN PLANNING (Cont'd)

Unit : Cases, K㎡

	녹지지역 Green zone			미지정	
준공업지역 Mixed	보존녹지지역 Preserved	자연녹지지역 Natural	생산녹지지역 Agricultural	Undecided	
-	-	85.48	0.09	-	1995
-	-	85.41	0.09	-	1996
-	-	85.41	0.09	-	1997
-	-	85.41	0.09	-	1998
-	-	85.41	0.09	-	1999
-	-	**85.41**	**0.09**	-	**2000**

Source : Urban Affairs Division

10. 공 원

단위 : 천㎡

연 별 기준별	총 계(A+B) Grand Total		자연공원 Natural park								계 (B) Total	
			계(A) Total		국립공원 National		도립공원 Provincial		시·군립공원 Si and Gun			
	개소 Number	면적 Area	개소 Number	면적 Area	개소 Number	면적 Area	개소 Number	면적 Area	개소 Number	면적 Area	개소 Number	면적 Area
1995	10(1)	-	-	-	-	-	-	-	-	-	10(1)	43
1996	10(1)	6,748	-	6,605	-	-	-	6,605	-	-	10(1)	43
1997	10(2)	6,749	(1)	6,605	-	-	(1)	6,605	-	-	10(1)	44
1998	10(2)	6,749	(1)	6,605	-	-	(1)	6,605	-	-	10(1)	44
1999	10	6,749	(1)	6,605	-	-	-	6,605	-	-	10(1)	44
2000	**10**	**6,649**	**(1)**	**6,605**	-	-	**(1)**	**6,605**	-	-	**10(1)**	**44**

자료 : 도시공원과

주 : 공원조성기준이며, ( )는 계획기준임

11. 하 천

단위 : ㎞

연 별 수계별	하천수 (개소) Number of rivers and streams	총 연 장 Total length	요 개 수 Cases of improvements needed
1995	6	39.38	48.33
1996	6	39.38	48.33
1997	6	39.38	48.33
1998	6	39.38	60.76
1999	6	39.38	
2000	**42**	**80.33**	**118.86**
국 가 하 천	1	15.50	13.00
지방2급하천	5	24.69	48.35
소 하 천	44	44.63	65.76

자료 : 건설안전과

PARKS

Unit : 1,000㎡

도 시 공 원 Urban parks										
어린이공원 Children's		근린공원 Neighborhood		도시자연공원 Urban natural		묘지공원 Grave yard		체육공원 Sport		
개소 Number	면적 Area	개소 Number	면적 Area	개소 Number	면적 Area	개소 Number	면적 Area	개소 Number	면적 Area	
8	20	3	24	-	-	-	-	-	-	1995
8	20	3	24	-	-	-	-	-	-	1996
8	20	3	24	-	-	-	-	-	-	1997
8	20	2(1)	24	-	-	-	-	-	-	1998
8	20	2	24	-	-	-	-	-	-	1999
10	**20**	-	**24**	-	-	-	-	-	-	**2000**

Source : Urban Affairs Division

RIVERS AND STREAMS

Unit : km

요 개 수 Cases of improvements			
기 개 수 Aready	미 개 수 Yet to be improved	개 수 율(%) Improvement rate	
35.94	12.39	74.40	1995
35.94	12.39	74.40	1996
35.94	12.39	74.36	1997
49.12	11.64	80.84	1998
			1999
86.51	**31.95**	**72.78**	**2000**
13.00	-	100.00	Rivers under the direct control
35.20	13.15	72.80	Rivers in country
39.20	26.57	58.00	Quasi-rivers

Source : Construction Division

12. 하 천 부 지 점 용

단위 : ㎡, 천원

연별 및 동별 Year & Dong	건 수 Number of cases	면적합계 Total area	전 Dry paddy	답 Rice paddy
1995	107	19,561	426	318
1996	103	174,902	-	-
1997	6	2,624	-	-
1998	17	9,101	6,131	1,055
1999	60	22,913	16,391	3,822
2000	**12**	**9,766**	-	-

자료 : 건설안전과

USE OF RIVER SITES

Unit : ㎡, Thousand won

잡 종 지 Misc land	기 타 Other	토사채취(㎥) Collection of gravel and sand	사용료징수 Collection of use fees		
			조 정 Adjusted	징 수 Collected	
2,159	16,658	-	52,683	52,022	1995
156,164	18,738	-	105,461	95,416	1996
-	2,624	-	15,474	13,858	1997
1,220	695	-	30,724	26,438	1998
872	1,828	-	12,079	8,305	1999
-	9,766	-	3,511	3,511	2000

Source : Construction Division

13. 도 로(2-1)

단위 : m, %

연별 및 동별	합 계 Grand Total					고속도로
	계	포 장		미포장	미개통	
			포장율			
Year & Dong	Total	Paved	Rate(%)	Unpaved	Not opened	highway
1995	80,113	80,113	100.0	-	-	19,810
1996	80,113	80,113	100.0	-	-	19,810
1997	84,636	79,916	94.4	-	4,720	19,810
1998	77,269	77,269	100.0	-	-	16,450
1999	77,265	77,265	100.0	-	-	16,450
2000	**77,265**	**77,265**	**100.0**	-	-	**16,450**

자료 : 건설안전과

13. 도 로(2-2)

단위 : m, %

연별 및 동별	지 방 도 Provincial road				
	계	포 장		미포장	미개통
			포 장 율		
Year & Dong	Total	Paved	Rate(%)	Unpaved	Not opened
1995	-	-	-	-	-
1996	-	-	-	-	-
1997	-	-	-	-	-
1998	-	-	-	-	-
1999	-	-	-	-	-
2000	-	-	-	-	-

자료 : 건설안전과

ROADS

Unit : m, %

일 반 국 도 Notional highway					
계 Total	포 장 Paved	포장율 Rate(%)	미포장 Unpaved	미개통 Not opened	
12,700	12,720	100.0	-	-	1995
12,700	12,720	100.0	-	-	1996
16,940	12,720	72.0	-	4,720	1997
12,720	12,720	100.0	-	-	1998
12,720	12,720	100.0	-	-	1999
12,720	**12,720**	**100.0**	-	-	**2000**

Source : Construction Division

ROADS (Cont'd)

Unit : m, %

시 군 도 Si and gun's road					
계 Total	포 장 Paved	포장율 Rate(%)	미포장 Unpaved	미 개 통 Not opened	
47,603	47,603	100.0	-	-	1995
47,603	47,603	100.0	-	-	1996
47,886	47,886	100.0	-	-	1997
48,095	48,095	100.0	-	-	1998
48,095	48,095	100.0	-	-	1999
48,095	**48,095**	**100.0**	-	-	**2000**

Source · Construction Division

14. 도 로 시 설 물

단위 : m, ㎡

연별 및 동별 Year & Dong	보도육교 Pedestrian Overpass			지 하 보 도 Pedestrian Underpass			지 하 차 도 Underground roadway			고 가 도 로 Elevated road		
	개 소 Place	연 장 Length	면 적 Area	개 소 Place	연 장 Length	면 적 Area	개 소 Place	연 장 Length	면 적 Area	개 소 Place	연 장 Length	면 적 Area
1995	1	48	146	1	22	360	2	676	11,090	-	-	-
1996	1	48	146	1	22	360	2	676	11,090	-	-	-
1997	1	48	146	1	22	360	2	676	11,090	-	-	-
1998	1	48	146	1	22	360	2	676	11,090	-	-	-
1999	1	49	146	1	22	180	2	680	11,090	-	-	-
2000	**1**	**49**	**146**	**1**	**30**	**180**	**2**	**680**	**6,220**	-	-	-

자료 : 건설안전과

ROAD FACILITIES

Unit : m, ㎡

차 도 육 교 Overpass roadway			지 하 상 가 Underground shopping arcade			터 널 Tunnels			입 체 시 설 Solid facilities			가로등	
개 소 Place	연 장 Length	면 적 Area	개 소 Place	연 장 Length	면 적 Area	개 소 Place	연 장 Length	면 적 Area	개 소 Place	연 장 Length	면 적 Area	Street lamp	
-	-	-	-	-	-	-	-	-	-	-	-	1,882	1995
-	-	-	-	-	-	-	-	-	-	-	-	1,882	1996
-	-	-	-	-	-	-	-	-	-	-	-	2,067	1997
-	-	-	-	-	-	-	-	-	-	-	-	2,147	1998
-	-	-	-	-	-	-	-	-	-	-	-	2,147	1999
-	-	-	-	-	-	-	-	-	-	-	-	**2,147**	**2000**

Source · Construction Division

15. 교 량(2-1)

단위 : m

연 별 Year	합 계 Grand Total						고속도로 highway	
	계 Total		가 설 Construction		미가설 Unconstructed		가 설 Constructed	
	연 장 Length	개 소 Place	연 장 Length	개 소 Place	연 장 Length	개 소 Place	연 장 Length	개 소 Place
1995	2,458.8	25	2,458.8	25	-	-	849.8	12
1996	2,458.8	25	2,458.8	25	-	-	850.0	12
1997	3,176.0	29	3,176.0	29	-	-	850.0	12
1998	3,187.0	29	3,187.0	29	-	-	850.0	12
1999	3,185.1	29	3,185.1	29	-	-	845.5	12
2000	**3,185.1**	**29**	**3,185.1**	**29**	-	-	**848.5**	**12**

자료 : 건설안전과

15. 교 량(2-2)

단위 : m

연 별 Year	지 방 도 Provincial road					
	계 Total		가 설 Constructed		미가설 Unconstructed	
	연 장 Length	개 소 Place	연 장 Length	개 소 Place	연 장 Length	개 소 Place
1995	277.6	18	277.6	18	-	-
1996	318.7	8	318.7	8	-	-
1997	318.7	8	318.7	8	-	-
1998	318.7	8	318.7	8	-	-
1999	318.7	8	318.7	8	-	-
2000	-	-	-	-	-	-

자료 : 건설과

BRIDGES

Unit : m

일 반 국 도 General Notional road						
계 Total		가 설 Constructed		미가설 Unconstructed		
연 장 Length	개 소 Place	연 장 Length	개 소 Place	연 장 Length	개 소 Place	
139.0	4	139.0	4	-	-	1995
139.0	4	139.0	4	-	-	1996
119.2	6	119.2	6	-	-	1997
119.2	6	119.2	6	-	-	1998
256.6	5	256.6	5	-	-	1999
256.6	**5**	**256.6**	**5**	-	-	**2000**

Source : Construction Division

BRIDGES (Cont'd)

Unit : m

시 군 도 Si and gun's road						
계 Total		가 설 Constructed		미가설 Unconstructed		
연 장 Length	개 소 Place	연 장 Length	개 소 Place	연 장 Length	개 소 Place	
255.0	7	255.0	7	-	-	1995
270.0	6	270.0	6	-	-	1996
270.0	6	270.0	6	-	-	1997
270.0	6	270.0	6	-	-	1998
882.2	19	882.2	19	-	-	1999
2,080.0	**12**	**2,080.0**	**12**	-	-	**2000**

Source : Construction Division

16. 건 설 장 비(2-1)

단위 : 대

연 별 Year	합 계 Total	불도우저 Bulldozers	굴삭기 Excavators	로우더 Loaders	지게차 Forklifts	스크레이퍼 Scrapers	덤프트럭 Dump trucks
1995	3	-	1	-	-	-	2
1996	104	2	9	22	71	-	-
1997	113	2	10	21	79	-	-
1998	161	2	10	18	85	-	8
1999	161	2	10	18	85	-	8
2000	**206**	**2**	**8**	**13**	**133**	-	**8**

자료 : 건설안전과

16. 건 설 장 비(2-2)

단위 : 대

연 별 year	아스팔트 Asphalt			골재살포기 Aggregate distributors	쇄석기 Crushers	공기압축기 Compressors
	믹싱프랜트 Mixing plants	휘니셔 Finishers	살포기 Distribu-tors			
1995	-	-	-	-	-	-
1996	-	-	-	-	-	-
1997	-	-	-	-	-	-
1998	-	-	-	-	-	-
1999	-	-	-	-	-	-
2000	-	-	-	-	**1**	-

자료 : 건설안전과

CONSTRUCTION MACHINERY AND EQUIPMENTS

Unit : Each

기중기 Cranes	그레이더 Graders	로울러 Rollers	콘크리트 Concrete					
			배칭프랜트 Betching Plants	휘니셔 Finishers	살포기 Distribu-tors	믹서트럭 Mixer trucks	펌프 Pumps	
-	-	-	-	-	-	-	-	1995
-	-	-	-	-	-	-	-	1996
-	-	-	1	-	-	-	-	1997
1	-	-	-	-	-	35	-	1998
1	-	-	-	-	-	35	-	1999
5	-	**1**	-	-	-	**32**	-	**2000**

Source : Transportation Administration Division

CONSTRUCTION MACHINERY AND EQUIPMENTS (Cont'd)

Unit : Each

천공기 Borning Machines	사리채취기 Gravel collectors	준설선 Dredgers	노상안정기 Road stabilizers	특수건설기계 Special constructive machines	항타 및 항발기 Rock drills	기타 Others	
-	-	-	-	-	-	-	1995
-	-	-	-	-	-	-	1996
-	-	-	-	-	-	-	1997
-	-	-	-	-	-	-	1998
-	-	-	-	-	-	-	1999
-	**1**	-	-	-	**2**	-	**2000**

Source : Transportation Administration Division

XI. 운수 · 관광 및 정보통신

TRANSPORT, TOURISM & INFORMATIONAL COMMUNICATIONS

1. 자동차 등록

단위 : 대

연별 및 월별 Year & Month	총 계 Total				승용차 Passenger cars				화물차 Trucks		
		관 용 Govern-ment	자가용 Private	영업용 Comm-ercial		관 용 Govern-ment	자가용 Private	영업용 Comm-ercial		관 용 Govern-ment	자가용 Private
1994	16,544	93	16,103	348	11,346	11	11,164	171	3,467	58	3,342
1995	21,357	104	20,653	600	15,075	11	14,893	171	4,265	70	3,929
1996	24,908	114	24,122	672	17,837	11	17,598	228	4,797	82	4,453
1997	27,160	119	26,748	743	19,864	12	19,566	286	5,247	85	4,899
1998	27,336	122	26,454	760	19,242	12	18,937	293	5,463	88	5,106
1999	28,986	145	27,926	915	19,473	26	19,140	307	6,074	87	5,595
2000	**31,462**	**147**	**30,251**	**1,064**	**19,736**	**23**	**19,373**	**340**	**6,918**	**90**	**6,341**
1 월	29,197	145	28,125	927	19,522	26	19,186	310	6,125	87	5,639
2 월	29,319	147	28,234	938	19,501	26	19,164	311	6,168	87	5,672
3 월	29,596	144	28,501	951	19,565	24	19,230	311	6,251	87	5,740
4 월	29,807	147	28,651	1,009	19,583	25	19,247	311	6,310	88	5,795
5 월	29,965	147	28,788	1,030	19,550	24	19,204	322	6,395	89	5,868
6 월	30,123	150	28,932	1,041	19,555	24	19,207	324	6,420	92	5,883
7 월	30,525	148	29,321	1,056	19,687	24	19,332	331	6,564	90	6,025
8 월	27,756	147	26,540	1,069	19,756	24	19,397	335	3,624	89	3,080
9 월	30,996	147	29,768	1,081	19,792	24	19,431	337	6,726	89	6,172
10 월	31,203	146	29,972	1,085	19,806	23	19,447	336	6,811	89	6,249
11 월	31,300	147	30,083	1,070	19,768	23	19,406	339	6,878	90	6,304
12 월	31,462	147	30,251	1,064	19,736	23	19,373	340	6,918	90	6,341

자료 : 종합민원과

주 : 1) 이륜차 미포함

REGISTERED MOTOR VEHICLES

Unit : Each

영업용 Comme-rcial	승합차 Buses	관 용 Govern-ment	자가용 Private	영업용 Comme-rcial	특수차 Special cars	관 용 Govern-ment	자가용 Private	영업용 Comm-ercial	2륜자동차 Motor cycles	관 용 Govern-ment	자가용 Private	
67	1,701	8	1,586	107	30	16	11	3	...	...	...	1994
266	1,965	9	1,825	131	52	14	6	32	...	...	...	1995
262	2,214	12	2,063	139	60	9	8	43	6,060	70	5,990	1996
263	2,441	13	2,276	152	58	9	7	42	6,458	68	6,390	1997
269	2,572	14	2,405	153	59	8	6	45	6,684	66	6,618	1998
392	3,375	24	3,184	167	64	8	7	49	3,055	60	2,995	1999
487	**4,743**	**25**	**4,531**	**187**	**65**	**9**	**6**	**50**	**3,131**	**48**	**3,083**	**2000**
399	3,485	24	3,293	168	65	8	7	50	-	...	...	Jan.
409	3,585	26	3,391	168	65	8	7	50	-	...	...	Feb.
424	3,716	24	3,526	166	64	9	5	50	-	...	...	Mar.
427	3,849	25	3,604	220	65	9	5	51	-	...	...	Apr.
438	3,955	25	3,711	219	65	9	5	51	-	...	...	May
445	4,082	25	3,837	220	66	9	5	52	-	...	...	June
449	4,209	25	3,959	225	65	9	5	51	-	...	...	July
455	4,310	25	4,057	228	66	9	6	51	-	...	...	Aug.
465	4,412	25	4,159	228	66	9	6	51	-	...	...	Sept.
473	4,522	25	4,270	227	64	9	6	49	-	...	...	Oct.
484	4,589	25	4,367	197	65	9	6	50	-	...	..	Nov.
487	4,743	25	4,531	187	65	9	6	50	2,646	54	2,592	Dec.

Source · Transportation Administration Division

2. 영업용 자동차 업종별 수송

단위 : 여객/명, 화물/톤

연 별 Year	여객 Passenger							
	계 Total		시내버스 Inter city buses		시외버스 Cross-country buses		택 시 Taxi	
	등록대수 No. of cars	수송인원 No. of passengers	등록대수 No. of cars	수송인원 No. of passengers	등록대수 No. of cars	수송인원 No. of passengers	등록대수 No. of cars	수송인원 No. of passengers
1994	227	29,658,000	60	28,928,000	-	-	167	730,000
1995	324	35,110,020	71	34,231,400	-	-	201	878,620
1996	344	35,179,950	71	34,231,400	-	-	217	948,550
1997	366	35,267,370	71	34,231,400	-	-	237	1,035,970
1998	369	36,267,370	71	34,231,400	-	-	237	1,035,970
1999	493	40,093,040	81	39,052,700	-	-	238	1,040,340
2000	**387**		127		-	-	**238**	

자료 : 종합민원과

주 : 구역에 특수, 용달 포함

TRANSPORTATION OF COMMERCIAL MOTOR VEHICLES, BY TYPE BUSINESS

Unit : Passenger/Person, Freight/ton

전 세 Chartered car		화 물 Freight						
		계 Total		노 선 Routes		구 역 District		
등록대수 No. of cars	수송인원 No. of passengers	등록대수 No. of cars	수송인원 No. of passengers	등록대수 No. of cars	수송인원 No. of passengers	등록대수 No. of cars	수송인원 No. of passengers	
-	-	15	-	-	-	15	-	1994
39	-	13	-	-	-	13	-	1995
43	-	13	-	-	-	13	-	1996
45	-	13	-	-	-	13	-	1997
45	-	16	-	-	-	16	-	1998
38	-	136	-	-	-	136	-	1999
22	-	**249**	-	-	-	**249**	-	**2000**

Source : Transportation Administration Division

3. 주 차 장(2-1)

단위 : ㎡

연별 및 동별	합 계 Grand Total					
	계 Total		공 영 Public		민 영 Private	
Year & Dong	개 소 Number	면 수 Place	개 소 Number	면 수 Place	개 소 Number	면 수 Place
1995	258	8,328	...	...	...	. .
1996	239	8,191	51	1,624	188	7,295
1997	468	9,750	83	2,089	385	7,661
1998	535	8,169	72	1,727	463	6,442
1999	483	7,571	6	482	477	7,089
도자료						
2000	**544**	**8,786**	**57**	**1,603**	**487**	**7,183**
천 현 동						
신장 1동						
신장 2동						
덕풍 1동						
덕풍 2동						
덕풍 3동						
풍 산 동						
감 북 동						
춘 궁 동						
초 이 동						

자료 : 도로교통과

PARKING LOT

Unit : ㎡

노상 Street parking						
계 Total		공영 Public		민영 Private		
개소 Number	면수 Place	개소 Number	면수 Place	개소 Number	면수 Place	
34	1,028	...	...	...	...	1995
49	1,520	49	1,520	...	...	1996
50	1,170	50	1,170	...	...	1997
51	1,101	51	1,101	...	...	1998
2	102	2	102	...	...	1999
						도자료
53	**1,223**	**53**	**1,223**			**2000**
2	102	2	102			Cheonhyeon-dong
						Sinjang1-dong
						Sinjang2-dong
						Deokpung1-dong
						Deokpung2-dong
						Deokpung3-dong
						Pungsan-dong
						Ganbuk-dong
						Chungung-dong
						Choi-dong

Source : Transportation Administration Division

3. 주 차 장(2-2)

단위 : ㎡

연별 및 동별 Year & Dong	노 외 Non Street parking					
	계 Total		공 영 Public		민 영 Private	
	개 소 Number	면 수 Place	개 소 Number	면 수 Place	개 소 Number	면 수 Place
1995	14	365	...	...	...	...
1996	13	396	2	104	11	292
1997	13	499	1	98	12	401
1998	14	575	2	174	12	401
1999	21	814	3	135	18	679
도자료						
2000	**21**	**814**	**3**	**135**	**18**	**679**
천 현 동						
신장 1동						
신장 2동			3	135		
덕풍 1동						
덕풍 2동						
덕풍 3동						
풍 산 동						
감 북 동						
춘 궁 동						
초 이 동						

자료 : 도로교통과

PARKING LOT (Cont'd)

Unit : ㎡

건축물부설 Attached to buildings						
계 Total		공영 Public		민영 Private		
개소 Number	면수 Place	개소 Number	면수 Place	개소 Number	면수 Place	
210	6,935	...	...	...	...	1995
177	7,005	...	...	177	7,003	1996
405	8,081	32	821	373	7,260	1997
470	6,493	19	452	451	6,041	1998
460	6,655	1	245	459	6,410	1999
						도자료
470	**6,749**	**1**	**245**	**469**	**6,504**	**2000**
						Cheonhyeon-dong
						Sinjang1-dong
						Sinjang2-dong
						Deokpung1-dong
						Deokpung2-dong
						Deokpung3-dong
						Pungsan-dong
						Ganbuk-dong
						Chungung-dong
						Choi-dong

Source : Transportation Administration Division

4. 관광사업체 등록

단위 : 개소

연별 및 동별 Year & Dong	여행업 Travel agenies			관광숙박업 Tourist accommodation									
	일반 General	국외 Over-seas	국내 Dome-stic	관광호텔업 Tourist hotel		국민호텔업 National hotel		휴양콘도미니엄 Condominum		가족호텔업 Family hotel		한국전통호텔업 Korea traditional hotel	
				호텔수 Number	객실수 Rooms	호텔수 Number	객실수 Rooms	호텔수 Number	객실수 Rooms	호텔수 Number	객실수 Rooms	호텔수 Number	객실수 Rooms
1995	-	2	6	-	-	-	-	-	-	-	-	-	-
1996	-	2	4	-	-	-	-	-	-	-	-	-	-
1997	-	2	4	-	-	-	-	-	-	-	-	-	-
1998	-	-	2	-	-	-	-	-	-	-	-	-	-
1999	-	-	2	-	-	-	-	-	-	-	-	-	-
2000	-	-	**2**	-	-	-	-	-	-	-	-	-	-
천현동	-	-	-	-	-	-	-	-	-	-	-	-	-
신장 1동	-	-	1	-	-	-	-	-	-	-	-	-	-
신장 2동	-	-	1	-	-	-	-	-	-	-	-	-	-
덕풍 1동	-	-	-	-	-	-	-	-	-	-	-	-	-
덕풍 2동	-	-	-	-	-	-	-	-	-	-	-	-	-
덕풍 3동	-	-	-	-	-	-	-	-	-	-	-	-	-
풍산동	-	-	-	-	-	-	-	-	-	-	-	-	-
감북동	-	-	-	-	-	-	-	-	-	-	-	-	-
춘궁동	-	-	-	-	-	-	-	-	-	-	-	-	-
초이동	-	-	-	-	-	-	-	-	-	-	-	-	-

자료 : 문화관광과

REGISTRATION OF TOURIST ESTABLISHMENTS

Unit : Place

관광객이용시설업 Tourist entertainment facilities						국제회의 용역업	관광편의 시설업	
전문휴양업 Special recreation services	종 합 휴양장업 Resort complexs	관 광 유람선업 Tourist Cruises	관 광 음식점업 Tourist restau-rants	외국인전용 Traditional restaurants for foreigeners	외국인전용관광 기념품 판매업 Souvenir shops for foreigners only	Professio-nal conven-tion organizers	Tourist conveni-ence facilities	
-	-	-	-	1	-	-	-	1995
-	-	-	-	1	-	-	-	1996
-	-	-	-	1	-	-	1	1997
-	-	-	-	1	-	-	1	1998
-	-	-	-	1	-	-	1	1999
-	-	-	**1**	**1**	-	-	**1**	**2000**
-	-	-	-	-	-	-	-	Cheonhyeon-dong
-	-	-	-	-	-	-	-	Sinjang1-dong
-	-	1	1	-	-	-	1	Sinjang2-dong
-	-	-	-	-	-	-	-	Deokpung1-dong
-	-	-	-	-	-	-	-	Deokpung2-dong
-	-	-	-	-	-	-	-	Deokpung3-dong
-	-	-	-	-	-	-	-	Pungsan-dong
-	-	-	-	-	-	-	-	Ganbuk-dong
-	-	-	-	-	-	-	-	Chungung-dong
-	-	-	-	-	-	-	-	Choi-dong

Source : Public Information Office

5. 우 편 시 설

단위 : 천통

연 별 Year	우 체 국 수 Number of post office							직원수 No. of Staffs	집배원수 No. of Postmen
	계 Total	일반국 General post office	분 국 Branch post office	별정국 Special post office	군우국 Military post office	분 실 Detached post office	우편취급소 Postal agency		
1995	5	2	-	1	-	-	2	54	18
1996	5	2	-	1	-	-	2	51	19
1997	5	2	-	1	-	-	2	53	21
1998	5	2	-	1	-	-	2	-	-
1999	5	2	-	1	-	-	2	53	22
2000	**5**	**2**	-	**1**	-	-	**2**	**43**	**15**

자료 : 하남우체국

6. 우편물 취급

단위 : 천통

연 별 Year	국 내 Domestic								
	총 계 Total			보 통 Odinary		특 수 Special		소 포 Parcel	
	계 Total	접 수 Receipt	배 달 Delivery	접 수 Receipt	배 달 Delivery	접 수 Receipt	배 달 Delivery	접 수 Receipt	배 달 Delivery
1995	7,844	2,573	5,271	2,373	5,011	182	239	18	21
1996	8,025	2,609	5,416	2,380	5,131	211	262	18	23
1997	9,407	2,865	6,542	2,624	6,196	223	315	18	31
1998	8,803	3,032	5,771	2,800	5,442	214	308	18	21
1999	11,296	2,920	8,376	2,671	8,001	224	350	25	25
2000	**10,270**	**3,051**	**7,190**	**2,737**	**6,788**	**259**	**367**	**55**	**35**

자료 : 우체국

POSTAL SERVICE FACILITIES

Unit : 1,000 mails

우 체 통 Post box			사서함	수 송 장 비 Delivery equipment			우표류	
계 Total	갑 Standing	을 Hanging	시설수 Post box	자동차 Moter vehicle	이륜차 Moter cycle	자전거 Bicycle	판매소 Stamp sale agency	
57	26	31	50	2	18	1	64	1995
58	26	32	50	3	18	-	65	1996
58	26	32	50	3	18	-	73	1997
53	28	-	-	-	-	-	-	1998
56	30	26	50	3	22	-	47	1999
51	**26**	**25**	**50**	**4**	**24**	**-**	**47**	**2000**

Source : I Chon Post Office

HANDLING OF POSTAL MATTERS

Unit : 1,000 mails

국 제 International									
총 계 Total			보 통 Odinary		특 수 Special		소 포 Parcel		
계 Total	접 수 Receipt	배 달 Delivery	접 수 Receipt	배 달 Delivery	접 수 Receipt	배 달 Delivery	접 수 Receipt	배 달 Delivery	
30	18	12	16	10	1	1	1	1	1995
26	14	12	12	9	1	2	1	1	1996
28	12	17	8	14	2	2	2	1	1997
29	14	15	10	12	2	2	2	1	1998
25	13	12	8	9	3	2	2	1	1999
42	**13**	**31**	**6**	**24**	**5**	**6**	**2**	**1**	**2000**

Source : I Chon Post Office

7. 우편요금수입

단위 : 천원

연 별 Year	총 계 Grand Total			보 통 General mail		
	계 Total	국 내 Domestic	국 제 International	계 Total	국 내 Domestic	국 제 International
1995	650,308	601,561	48,747	398,274	391,009	7,265
1996	758,232	683,805	74,427	419,436	408,292	11,144
1997	1,013,068	926,759	86,309	622,668	619,017	3,651
1998	1,154,334	1,035,793	118,541	725,538	720,426	5,112
1999	1,064,798	925,712	139,086	542,786	539,111	3,675
2000	**1,292,008**	**1,069,463**	**222,545**	**560,829**	**555,097**	**5,732**

자료 : 우체국

8. 국내 전보취급

단위 : 건

연 별 Year	계 Total	발 신 Sent		
			유 료 Fee-charging	무 료 Free of charge
1995	30,951	2,931	2,931	-
1996	32,511	3,261	3,261	-
1997	28,246	2,281	2,281	-
1998	22,361	964	964	-
1999	19,825	1,062	1,062	-
2000	**17,924**	**154**	**154**	-

자료 : 하남전화국

RECEIPTS FROM POSTAL CHARGES

Unit : 1,000 won

특 수 Special mail			소 포 Parcel			
계 Total	국 내 Domestic	국 제 International	계 Total	국 내 Domestic	국 제 International	
186,538	168,710	17,828	65,496	41,842	23,654	1995
251,692	217,880	33,812	87,104	57,633	29,471	1996
286,496	247,050	39,446	103,904	60,692	43,212	1997
315,991	257,993	57,998	112,805	57,374	55,431	1998
383,831	305,200	78,631	138,181	81,401	56,780	1999
509,766	**355,842**	**153,924**	**221,413**	**158,524**	**62,889**	**2000**

Source : I Chon Post Office

HANDLING OF DOMESTIC TELGRAMS

Unit : Case

착 신 Received	유 료 Fee-charging	무 료 Free of charge	
28,020	28,020	-	1995
29,250	29,250	-	1996
25,965	25,965	-	1997
21,397	21,396	1	1998
18,763	18,761	2	1999
17,770	**17,770**	-	**2000**

Source I Chon Telephone station

9. 전 화 사 용

단위 : 백만원

연 별 year	국내전화(도수) Domestic calls		
	일반전화(자동·수동) General Telephones	공 중 전 화 Public Telephones	요 금 (백만원) Charge(million won)
1995	173,777	14,872	7,546
1996	184,880	17,210	8,084
1997	184,093	14,973	8,515
1998	159,564	12,735	7,753
1999	133,438	8,223	6,375
2000	**108,313**	**4,723**	**5,086**

자료 : 하남전화국

10. 전화시설 및 가입자수

단위 : 회선, 명, 대

연 별 Year	전화국수 No. of Telephone offices	시 설 수 No. of facilities	가 입 자 수 계 Total
1995	1	44,648	39,954
1996	1	50,000	42,755
1997	1	55,348	44,869
1998	1	55,348	43,962
1999	1	55,348	44,969
2000	**1**	**55,348**	**47,075**

자료 : 하남전화국

TELEPHONE USE

Unit : Million Won

국제전화(건) International calls			
일반전화 General telephones	공중전화 Public telephones	요 금 (백만원) Charge(million won)	
89	15	504	1995
146	17	653	1996
175	33	785	1997
170	31	704	1998
680	207	710	1999
567	**133**	**700**	**2000**

Source : I Chon Telephone station

TELEPHONE FACILITIES AND SUBSCRIBERS

Unit : Line, Person, Each

Subscribers			공중전화	
업 무 용 Business	주 택 용 Residential	사 업 용 Sell-usage	Public telephones	
3,787	36,167	...	516	1995
4,227	38,528	...	557	1996
6,763	38,106	..	723	1997
6,783	36,919	260	877	1998
7,295	37,674	244	987	1999
8,641	**38,228**	**206**	**904**	**2000**

Source : I Chon Telephone station

11. 행정전산장비보유(2-1)

단위 : 대, 회선

연 별	주전산기 (조) Main frane - computer					
	계	행정전산망용 Administrative net				일반업무용
		소 계	주 민	자동차	부동산	General
	Total	Sub total	Residential	Automobile	Real estate	business
1996	-	-	-	-	-	1
1997	1	-	-	-	-	1
1998	1	-	-	-	-	1
1999	1	-	-	-	-	1
2000	**1**	-	-	-	-	1

자료 . 행정지원실

11. 행정전산장비보유(2-2)

단위 : 대, 회선

연 별 기관별	통 신 장 비 (대) communications						
	합 계	변복조장치	데이터 서비스장치	패킷분해 조립장치	통신망 관리장비	망다중화 장비	패킷장비
	Total	(MODEM)	(DSU)	(PAD)	(NMS)	(MUX)	(Packet Eq)
1996	-	-	-	-	-	-	-
1997	**85**	18	31	5	1	2	1
1998	73	20	27	2	1	4	-
1999	73	20	27	2	1	4	-
2000	**72**	**20**	**27**	**2**	**1**	**4**	-

자료 : 행정지원실

참고자료 : 변복조장치108(전산86, 세무22), 패킷분해조립장치27(패드24, 패드스위치3),
망연결장치9(브라우터(총무)1, 국가안전 Router 1,환경보호과2, 세무과4, 농업기술센터1),
온라인통신회선 구내 123)

ADMINISTRATIVE COMMUNICATION FACILITIES

Unit : Each, Line

개 인 용 컴 퓨 터 (PC) (대) Personal computer							
계	행정전산망용				일반업무용	교육용	
	소 계	주 민	자 동 차	부 동 산	General		
Total	Sub-Total	Residential	Automobile	Real estate	business	Education	
359	91	76	3	12	243	25	1996
367	49	44	3	2	302	16	1997
397	63	58	3	2	318	16	1998
619	64	57	3	4	539	16	1999
657	**63**	**53**	**3**	**7**	**577**	**17**	**2000**

Source : General Affair Division

ADMINISTRATIVE COMMUNICATION FACILITIES (Cont'd)

Unit : Each, Line

			온 라 인 통 신 회 선 On-line communication circuit					
망연결장치	초고속 교환기	채널분배 장 치	합 계	전 용	구 내	데이콤망		
(Router)	(ATM)	(CSU)	Total	Exclusive	Local	DNS	ATM	
-	...	...	30	15	4	11	-	1996
16	. .	...	44	15	18	11	-	1997
15	...	...	44	12	21	11	-	1998
15	...	...	44	12	21	11	-	1999
15	**1**	**2**	**45**	**12**	**21**	**11**	**1**	**2000**

Source : General Affair Division

XII. 보건 및 사회보장

HEALTH AND SOCIAL SECURITY

1. 의 료 기 관

단위 : 개

연별 및 동별 Year & Dong	합 계 Total		종합병원 General hospitals		병 원 Hospitals		특수병원 Special hospitals		의 원 Clinic		치과병(의)원 Dental clinics	
	병원수 Number	병상수 beds	병원수 Number	병상수 beds	병원수 Number	병상수 beds	병원수 Number	병상수 beds	병원수 Number	병상수 beds	병원수 Number	병상수 beds
1995	53	180	-	-	-	-	-	-	32	180	14	-
1996	58	705	-	-	-	-	-	-	38	224	15	-
1997	66	224	-	-	-	-	-	-	38	224	18	-
1998	70	224	-	-	-	-	-	-	39	224	19	-
1999	73	257	-	-	-	-	-	-	43	257	22	-
도자료	74		-	-	-	-	-	-	44	220	19	-
2000	**74**	**290**	-	-	**1**	**70**	-	-	**44**	**220**	**19**	-
천 현 동	1	20	-	-	-	-	-	1	20	-	-	-
신장 1동	28	125	-	1	70			16	55	6	-	5
신장 2동	24	62	-	-	-	-	-	13	62	7	-	3
덕풍 1동	5	29	-	-	-	-	-	4	29	1	-	
덕풍 2동	14	54	-	-	-	-	-	9	54	3	-	2
덕풍 3동	3	-	-	-	-	-	-	1	-	2	-	
풍 산 동	-	-	-	-	-	-	-	-	-	-	-	-
감 북 동	-	-	-	-	-	-	-	-	-	-	-	-
춘 궁 동	-	-	-	-	-	-	-	-	-	-	-	-
초 이 동	-	-	-	-	-	-	-	-	-	-	-	-

자료 : 보건소

NUMBER OF MEDICAL INSTITUTIONS

Unit : Establishment

한방병(의)원 Oriental medicine clinics		부속의원 Attached clinics		조 산 소 Midwife clinics		보 건 의료원 Health clinics	보건소 Health centers	보건 지소 Health subcenters	보 건 진료소 Primary health care centers	
병원수 Number	병상수 beds	병원수 Number	병상수 beds	병원수 Number	병상수 beds					
7	-	-	-	-	-	-	-	-	-	1995
7	-	-	-	-	-	-	1	-	-	1996
10	-	-	-	-	-	-	1	-	-	1997
12	-	-	-	-	-	-	1	-	-	1998
8	-	-	-	-	-	-	1	-	-	1999
10	-	-	-	-	-	-	-	-	-	도자료
10	-	-	-	-	-	-	**1**	-	-	**2000**
-	-	-	-	-	-	-	-	-	-	Cheonhyeon-dong
-	-	-	-	-	-	-	1	-	-	Sinjang1-dong
-	-	-	-	-	-	-	-	-	-	Sinjang2-dong
-	-	-	-	-	-	-	-	-	-	Deokpung1-dong
-	-	-	-	-	-	-	-	-	-	Deokpung2-dong
-	-	-	-	-	-	-	-	-	-	Deokpung3-dong
-	-	-	-	-	-	-	-	-	-	Pungsan-dong
-	-	-	-	-	-	-	-	-	-	Ganbuk-dong
-	-	-	-	-	-	-	-	-	-	Chungung-dong
-	-	-	-	-	-	-	-	-	-	Choi-dong

Source : Public Health Center

2. 의료기관종사 의료인력

단위 : 명

연별 및 동별 Year & Dong	합 계 Total	의 사 Physicians 1)		치과의사 Dentists	한의사 Oriental medical	조산사 Midwives
		상근의사 Full-time	비상근의사 Part-time			
1995	208	37	-	17	7	2
1996	213	38	-	18	7	2
1997	230	40	-	22	10	1
1998	240	45	-	22	12	2
1999	294	52	-	25	8	2
2000	**334**	**61**	**1**	**21**	**10**	**2**
천 현 동	8	1	1	-	-	-
신장 1동	140	25	2	8	5	1
신장 2동	80	13	2	8	3	
덕풍 1동	17	4	1	1	-	-
덕풍 2동	57	12	1	3	2	-
덕풍 3동	8	1	-	2	-	-
풍 산 동	-	-	-	-	-	-
감 북 동	-	-	-	-	-	-
춘 궁 동	-	-	-	-	-	-
초 이 동	-	-	-	-	-	-

자료 : 보건소

주 : 1)의료종사자만 포함 2) 개인약국의 약사는 미포함

NUMBER OF MEDICAL PERSONNELS EMPLOYED IN MEDICAL INSTITUTIONS

Unit : Person

간 호 사 Nurses	간호조무사 Nurse aids	의료기사 Medical technicians	의무기록사 Medical record technicians	약 사 2) Pharmacists	
7	109	29	-	-	1995
10	106	31	-	1	1996
10	113	34	-	-	1997
13	111	35	-	-	1998
13	20	163	-	11	1999
39	**151**	**46**	**2**	**1**	**2000**
-	4	2	-	-	Cheonhyeon-dong
10	69	19	-	1	Sinjang1-dong
17	27	11	-	-	Sinjang2-dong
-	10	1	-	-	Deokpung1-dong
8	24	7	-	-	Deokpung2-dong
-	5	-	-	-	Deokpung3-dong
-	-	-	-	-	Pungsan-dong
-	-	-	-	-	Ganbuk-dong
-	-	-	-	-	Chungung-dong
-	-	-	-	-	Choi-dong

Source : Public Health Center

3. 보 건 소 인 력

단위 : 명

연 별 Year	합계 Grand Total	면허.자격종별 소계 Sub-Total	의사 Physi-cians	치과 의사 Dentists	한의사 Oriental Medical Doctors	조산사 Mid-wives	간호사 Nurses	약사 Phama-cists	임상 병리사 Clinic technicians	방사선 Radiological technicians	물리 치료사 Physical therapy technicians
1995	...	...	...	...	...	...	...	...	...	...	...
1996	...	...	...	...	...	...	...	...	...	...	...
1997	23	16	1	-	-	-	6	6	1	1	1
1998	23	18	2	-	-	5	8	1	1	1	-
1999	25	20	2	-	1	-	4	1	2	1	1
2000	**29**	**23**	**2**	**-**	**1**	**-**	**9**	**1**	**2**	**1**	**1**

자료 : 보건소

NUMBER OF STAFFS IN HEALTH CENTERS

Unit : Person

Classification of licensed workers								면허.자격종별인력외 인력				
치과위생사 Dental Hygie-nists techni-cians	영양사 Nutri-tion techni-cians	간호조무사 Nurse aids	의무기록사 Medical Records Techni-cans	위생사 Medi-cal corps-men	정신보건전문요원 Mental and health spe-cialists	정보처리기(능)사 Data proce-ssing techni-cians	응급구조사 Emer-gency rescue spe-cialists	소계 Sub-Total	보건직 Public health wor-kers	행정직 Adminis trative wor-kers	기타 Others	
...	...	...	...	...	...	...	...	...	...	...	...	1995
...	...	...	...	...	...	...	...	...	...	...	...	1996
-	-	6	-	-	-	-	-	7	2	1	4	1997
-	-	8	-	-	-	-	-	5	-	1	4	1998
-	-	4	-	-	2	-	-	6	1	1	3	1999
-	-	4	-	-	2	-	-	6	1	2	3	2000

Source : Public Health Center

4. 부정의료인 단속실적

단위 : 명

연별 및 동별 Year & Dong	위반건수 No. of violation Detected						
	계 Total	면허대여 Licence lender	성감별행위 Distingu-shing fetal gender	무자격자에게 의료행위사주 Allowing unqualified persons to practive	면허 이외 의료행위 Medical cares without licence	품위손상 Unethical behaviors	허위진단발급 Issuance of false diagnosis statements
1995	-	-	-	-	-	-	-
1996	-	-	-	-	-	-	-
1997	-	-	-	-	-	-	-
1998	-	-	-	-	-	-	-
1999	-	-	-	-	-	-	-
2000	-	-	-	-	-	-	-
천 현 동	-	-	-	-	-	-	-
신장 1동	-	-	-	-	-	-	-
신장 2동	-	-	-	-	-	-	-
덕풍 1동	-	-	-	-	-	-	-
덕풍 2동	-	-	-	-	-	-	-
덕풍 3동	-	-	-	-	-	-	-
풍 산 동	-	-	-	-	-	-	-
감 북 동	-	-	-	-	-	-	-
춘 궁 동	-	-	-	-	-	-	-
초 이 동	-	-	-	-	-	-	-

자료 : 보건소

REGULATION FOR ILLEGAL MEDICAL PRACTICES

Unit · Person

진료거부 Refusal of medical treatment	기 타 Others	처리건수 No. of Action Taken 계 Total	면허취소 Licence revoked	자격정지 Licence suspended	경 고 Warning	고 발 Prosecutio	기 타 Other	
-	-	-	-	-	-	-	-	1995
-	-	-	-	-	-	-	-	1996
-	-	-	-	-	-	-	-	1997
-	-	-	-	-	-	-	-	1998
-	-	-	-	-	-	-	-	1999
-	-	-	-	-	-	-	-	**2000**
-	-	-	-	-	-	-	-	Cheonhyeon-dong
-	-	-	-	-	-	-	-	Sinjang1-dong
-	-	-	-	-	-	-	-	Sinjang2-dong
-	-	-	-	-	-	-	-	Deokpung1-dong
-	-	-	-	-	-	-	-	Deokpung2-dong
-	-	-	-	-	-	-	-	Deokpung3-dong
-	-	-	-	-	-	-	-	Pungsan-dong
-	-	-	-	-	-	-	-	Ganbuk-dong
-	-	-	-	-	-	-	-	Chungung-dong
-	-	-	-	-	-	-	-	Choi-dong

Source : Public Health Center

5. 부정의료기관 단속실적

단위 : 건

연별 및 동별	위 반 건 수 No. of violations Detected						
Year & Dong	계 Total	무면허 의료행위 Medical practicing without licence	광고위반 Illegal advertising	환자유인 Illgal attraction of patients	준수사항 미이행 Regulation non-compliance	표방위반 Falsely posing as a specialist	시설위반 Inadequate facilities
1995	4	-	-	-	-	-	-
1996	3	-	-	-	-	-	-
1997	7	-	-	-	-	6	-
1998	2	-	-	-	-	-	-
1999	-	-	-	-	-	-	-
도자료							
2000	**11**	-	-	-	-	-	-
천 현 동	-	-	-	-	-	-	-
신장 1동	6	-	-	-	-	-	-
신장 2동	2	-	-	-	-	-	-
덕풍 1동	2	-	-	-	-	-	-
덕풍 2동	1	-	-	-	-	-	-
덕풍 3동	-	-	-	-	-	-	-
풍 산 동	-	-	-	-	-	-	-
감 북 동	-	-	-	-	-	-	-
춘 궁 동	-	-	-	-	-	-	-
초 이 동	-	-	-	-	-	-	-

자료 : 보건소

REGULATION OF ILLEGAL MEDICAL DEALER(MEDICAL INSTITUTION)

Unit : Establishment

처 리 건 수 No. of Actions Taken								
정원위반 Overcrowd-conditions	기 타 Other	계 Total	허가취소 또는 폐쇄 Licence revoked	업무정지 Practive suspended	시정지시 Rectification ordered	고 발 Prosecu-tion	기 타 Other	
4	-	4	-	-	4	-	1	1995
3	-	3	-	-	3	-	-	1996
1	-	7	-	-	7	-	-	1997
-	2	2	-	-	1	-	1	1998
-	-	-	-	-	-	-	-	1999
								도자료
-	**11**	**11**	-	-	**7**	-	**4**	**2000**
-	-	-	-	-	-	-	-	Cheonhyeon-dong
-	6	6	-	-	3	-	3	Sinjang1-dong
-	2	2	-	-	2	-	-	Sinjang2-dong
-	2	2	-	-	1	-	1	Deokpung1-dong
-	1	1	-	-	1	-	-	Deokpung2-dong
-	-	-	-	-	-	-	-	Deokpung3-dong
-	-	-	-	-	-	-	-	Pungsan-dong
-	-	-	-	-	-	-	-	Ganbuk-dong
-	-	-	-	-	-	-	-	Chungung-dong
-	-	-	-	-	-	-	-	Choi-dong

Source : Public Health Center

6. 의약품등 제조업소 및 판매업소

단위 : 개소

연별 및 동별 Year & Dong	제조업소 Number of manufactures						
	계 Total	의약품 Drugs	화장품 Non-drug products	위생용품 Sanitary materials	의료용구 Medical-instruments	의약품외품 Quasi drugs	소분의약품 Compounding drugs
1995	2	-	-	-	-	-	-
1996	2	-	-	-	-	-	-
1997	2	-	-	-	-	-	-
1998	2	-	-	-	-	-	-
1999	2	-	-	-	-	-	-
2000	**2**	-	-	-	**2**	-	-

자료 : 보건소

MANUFACTURES AND STORES OF PHARMACEUTICAL GOODS ETC.

Unit : Establishment

판 매 업 소 Number of sellers							
계 Total	약 국 Pharmacies	도매상 Whole salers	약업자 Druggists	한약업사 Oriental medicine dealers	매 약 상 Dealers of restricted drugs	의료용구 Medical instruments	
-	-	-	-	-	-	-	1995
-	-	-	-	-	-	-	1996
-	-	-	-	-	-	-	1997
-	-	-	-	-	-	-	1998
-	-	-	-	-	-	-	1999
56	**43**	**1**	**-**	**4**	**-**	**8**	**2000**

Source : Public Health Center

7. 식품위생관계업소(2-1)

단위 : 개소

연별 및 동별	합 계	식 품 접 객 업				
		소 계	휴게음식점 restaurants			
	Grand		계	다 방	제과점	기타
Year & Dong	Total	Total	Total	Cafes	Bakeries	Others
1995	1,382	995	88	48	31	9
1996	1,610	1,156	91	48	33	10
1997	1,739	1,235	92	47	32	13
1998	1,777	1,334	90	42	36	12
1999	1,892	1,403	92	33	36	23
2000	**1,809**	**1,371**	**78**	**32**	**32**	**14**
천 현 동	154	150	4	2	1	1
신장 1동	266	266	25	16	6	3
신장 2동	262	254	17	1	13	3
덕풍 1동	158	156	6	2	3	-
덕풍 2동	146	146	19	6	9	4
덕풍 3동	144	144	5	3	2	1
풍 산 동	142	134	3	2		1
감 북 동	82	81	-	-	-	-
춘 궁 동	75	73	-	-	-	-
초 이 동	19	19	-	-	-	-

자료 : 사회복지과

NUMBER OF LICENCED FOOD PREMISES BY BUSINESS TYPE

Unit : Establishment

Food Premises				
일반음식점 General restaurants	단란주점 Public bar karaokes	유흥주점 Amusement restaurants	집단급식소 Food suppliers for group	
883	13	13	11	1995
1,039	15	11	14	1996
1,117	16	10	14	1997
1,217	17	10	14	1998
1,258	15	17	21	1999
1,260	**15**	**18**	**25**	**2000**
145		1	4	Cheonhyeon-dong
224	8	9		Sinjang1-dong
232	1	4	8	Sinjang2-dong
144	2	4	2	Deokpung1-dong
125	2	-	-	Deokpung2-dong
135	2	2	-	Deokpung3-dong
131	-	-	8	Pungsan-dong
81	-	-	1	Ganbuk-dong
73	-	-	2	Chungung-dong
19	-	-	-	Choi-dong

Source : Social Welfair Division

7. 식품위생관계업소(2-2)

단위 : 개소

연별 및 동별 Year & Dong	식품제조업 및 가공업 Food manufacturing & processing BUSINESSES				
	소 계 Total	식품제조가공업 Food and processing	식품첨가물 Food Additives	식품소분 Food Sub-divisions	즉석판매제조가공업 Improvised foods
1995	78	70	-	3	5
1996	75	8	3	64	365
1997	81	9	-	4	68
1998	97	16	-	9	72
1999	113	26	-	10	77
2000	**123**	**31**	**-**	**10**	**82**
천 현 동	10	4	-	3	3
신장 1동	35	8	-	2	27
신장 2동	40	7	-	1	31
덕풍 1동	13	4	-	3	8
덕풍 2동	21	4	-	-	14
덕풍 3동	6	1	-	-	5
풍 산 동	1	-	-	-	1
감 북 동	2	1	-	-	1
춘 궁 동	2	1	-	-	1
초 이 동	3	1	-	1	1

자료 : 사회복지과

NUMBER OF LICENCED FOOD PREMISES BY BUSINESS TYPE

(Cont'd)

Unit : Establishment

판매·운반·기타업 Food Sales· transportation others				
소 계 Total	식품판매업 Food sales	식품운반업 1) Food trans-portation	기 타 2) Other	
296	295	-	1	1995
364	349	-	1	1996
409	406	-	3	1997
332	331	-	1	1998
355	355	-	-	1999
290	**289**	-	**1**	**2000**
20	-	-	-	Cheonhyeon-dong
46	-	-	-	Sinjang1-dong
78	-	-	-	Sinjang2-dong
24	-	-	-	Deokpung1-dong
28	-	-	-	Deokpung2-dong
35	-	-	-	Deokpung3-dong
36	-	-	-	Pungsan-dong
18	-	-	-	Ganbuk-dong
11	-	-	-	Chungung-dong
11	-	-	-	Choi-dong

Source : Social Welfair Division

8. 공중위생관계업소(2-1)

단위 : 개소

연별 및 동별	합 계	숙 박 업 Hotel businesses						이·미용업
		계	호 텔 Hotel		콘도 미니엄	여 관	여인숙	계
	Grand		일 반	관 광		Lodging		
Year & Dong	Total	Total	General	Tourism	Condo minium	house	Inn	Total
1995	311	23	-	-	-	21	2	191
1996	316	23	-	-	-	21	2	188
1997	327	23	-	-	-	21	2	198
1998	347	24	-	-	-	22	2	216
1999	326	24	-	-	-	22	2	217
2000	**317**	**27**	**2**	-	-	**25**		**197**
천 현 동	7	-						7
신장 1동	59	10				8	2	44
신장 2동	54	6				6		45
덕풍 1동	34	6				6		26
덕풍 2동	51	2				2		47
덕풍 3동	20	2				2		17
풍 산 동	8	1				1		7
감 북 동	1	-						1
춘 궁 동	2	-						2
초 이 동	2	-						2

자료 : 사회복지과

NUMBER OF LICENCED SANITARY PREMIESE BY BUSINESS TYPE

Unit : Establishment

Barber & beauty shops		일반목용탕업 General bath houses				특수목욕탕업 Special bath house				
이용업 Barber shop	미용업 Beauty shop	계 Total	공동탕 Public bath	가족탕 Family bath	한증막 Steam bath	계 Total	사우나 Bath	증기탕 Steam Bath	복 합 Mixed	
60	131	10	10	-	-	-	-	-	-	1995
60	128	10	10	-	-	-	-	-	-	1996
62	136	11	11	-	-	-	-	-	-	1997
69	147	10	10	-	-	-	-	-	-	1998
63	154	10	10	-	-	-	-	-	-	1999
67	**130**	**13**	**13**	-	-	-	-	-	-	**2000**
2	5									Cheonhyeon-dong
13	31	5	5							Sinjang1-dong
14	31	3	3							Sinjang2-dong
9	17	2	2							Deokpung1-dong
14	33	2	2							Deokpung2-dong
7	10	1	1							Deokpung3-dong
4	3									Pungsan-dong
1										Ganbuk-dong
2										Chungung-dong
1	1									Choi-dong

Source : Social Welfair Division

8. 공중위생관계업소(2-2)

단위 : 개소

연별 및 동별 Year & Dong	위생관련업 Sanitation businesses			
	계 Total	세 탁 업 Landry	위생관리용역업 Sanitary service	위생처리업 Sanitary cleaning
1995	20	61	-	1
1996	20	70	-	1
1997	19	72	-	2
1998	20	75	-	1
1999	-	72	1	1
2000	**79**	**74**	**3**	**2**
천 현 동	3	3		
신장 1동	7	7		
신장 2동	22	18	2	2
덕풍 1동	11	11		
덕풍 2동	16	14	2	
덕풍 3동	5	5		
풍 산 동	3	3		
감 북 동	1	1		
춘 궁 동				
초 이 동				

자료 : 사회복지과

NUMBER OF LICENCED SANITARY PREMIESE BY BUSINESS TYPE (Cont'd)

Unit : Establishment

위생용품제조업 Sanitary material manufacturings			
계 Total	세척제조업 Soap, detergent	기타위생용품 Others	
5	2	3	1995
4	1	3	1996
2	1	1	1997
1	-	1	1998
1	-	1	1999
1	**-**	**1**	**2000**
			Cheonhyeon-dong
			Sinjang1-dong
			Sinjang2-dong
			Deokpung1-dong
			Deokpung2-dong
			Deokpung3-dong
1		1	Pungsan-dong
			Ganbuk-dong
			Chungung-dong
			Choi-dong

Source : Social Welfair Division

9. 예 방 접 종

단위 : 명

연별 및 동별 Year & Dong	디프테리아 백일해, 파상풍 D. P. T	소 아 마 비 Polio	유행성이하선염 홍역 M.M.R	풍 진	일 본 뇌 염 Japanese encephalitis
1995	5,081	5,339	1,044	...	11,599
1996	5,608	4,816	1,526	...	9,741
1997	6,343	7,957	2,635	642	12,390
1998	6,229	5,362	2,275	642	7,490
1999	6,099	4,897	2,663	665	12,204
도자료	4,348	3,453	2,924	285	7,002
2000					**5,046**
천 현 동					428
신장 1동					489
신장 2동					862
덕풍 1동					598
덕풍 2동					582
덕풍 3동					591
풍 산 동					475
감 북 동					392
춘 궁 동					328
초 이 동					301

자료 : 보건소

주 : 1) 기타는 렙토스피라증과 유행성출혈열 등의 합계임.

VACCINATIONS AGAINST MAJOR COMMUNICABLE DISEASES

Unit : Person

장 티 푸 스 Typhoid fever	B 형 간 염 Hepatitis B	B.C.G. (보건소분)	인플루엔자	기 타 1) Others	
1,452	9,399	...	-	826	1995
2,063	9,138	...	-	716	1996
619	8,342	1,751	-	31	1997
961	4,431	1,166	-	10,298	1998
312	4,489	1,298	-	17,350	1999
866	3,858	959	12,487	124	도자료
1,293	**1,200**		**9,692**	**107**	**2000**
91	103		1,223	2	Cheonhyeon-dong
297	169		1,209	8	Sinjang1-dong
285	277		2,512	8	Sinjang2-dong
171	151		1,293	9	Deokpung1-dong
132	111		1,102	23	Deokpung2-dong
99	94		823	17	Deokpung3-dong
39	72		473	22	Pungsan-dong
61	79		485	24	Ganbuk-dong
67	68		297	29	Chungung-dong
51	76		475	25	Choi-dong

Source : Public Health Center

10. 법정전염병 발생 및 사망(2-1)

단위 : 명

연별 및 동별	1 종 전 염 병 Communicable disease category 1						
	장티푸스 Typhoid fever		파라티푸스 Paratyphoid fever		디프테리아 Diphtheria		세균성이질 Shigellosis
Year & Dong	발생 case	사망 Death	발생 case	사망 Death	발생 case	사망 Death	발생 case
1995	-	-	-	-	-	-	-
1996	1	-	1	-	-	-	-
1997	3	-	-	-	-	-	-
1998	2	-	-	-	-	-	-
1999	1	-	-	-	-	-	-
2000	**1**						
천 현 동							
신장 1동							
신장 2동							
덕풍 1동	1						
덕풍 2동							
덕풍 3동							
풍 산 동							
감 북 동							
춘 궁 동							
초 이 동							

자료 : 보건소

INCIDENTS OF COMMUNICABLE DISEASES AND DEATHS

Unit : Person

2 종 전 염 병 Communicable diseases, catergory 2							
	콜레라 Cholera		백일해 Pertussis		홍 역 Measles		
사망 Death	발생 case	사망 Death	발생 case	사망 Death	발생 case	사망 Death	
-	-	-	-	-	-	-	1995
-	-	-	-	-	-	-	1996
-	-	-	-	-	-	-	1997
-	-	-	-	-	-	-	1998
-	-	-	-	-	-	-	1999
			1		**56**		**2000**
					2		Cheonhyeon-dong
					8		Sinjang1-dong
			1		7		Sinjang2-dong
					11		Deokpung1-dong
					15		Deokpung2-dong
					5		Deokpung3-dong
					1		Pungsan-dong
					2		Ganbuk-dong
					1		Chungung-dong
					4		Choi-dong

Source : Public Health Center

10. 법정전염병 발생 및 사망(2-2)

단위 : 명

연별 및 동별	유행성이하선염 Mumps		말라리아		기 타 1) 유행성출혈열	
Year & Dong	발생 case	사망 Death	발생 case	사망 Death	발생 case	사망 Death
1995	-	-	-	-	-	-
1996	-	-	-	-	-	-
1997	-	-	-	-	-	-
1998	23	-	-	-	-	-
1999	3	-	-	-	-	-
2000	**321**		**5**			
천 현 동	4					
신장 1동	23					
신장 2동	117		1			
덕풍 1동	32		2			
덕풍 2동	89					
덕풍 3동	45					
풍 산 동	6		1			
감 북 동	1		1			
춘 궁 동	2					
초 이 동	2					

자료 : 보건소

INCIDENTS OF COMMUNICABLE DISEASES AND DEATHS
(Cont'd)

Unit : Person

Others						
렙토스피라		발진열		기타		
발생 case	사망 Death	발생 case	사망 Death	발생 case	사망 Death	
-	-	-	-	1	-	1995
-	-	-	-	-	-	1996
-	-	-	-	-	-	1997
-	-	-	-	4	-	1998
-	-	-	-	7	-	1999
				4		**2000**
				1		Cheonhyeon-dong
						Sinjang1-dong
						Sinjang2-dong
						Deokpung1-dong
				1		Deokpung2-dong
				1		Deokpung3-dong
				1		Pungsan-dong
						Ganbuk-dong
						Chungung-dong
						Choi-dong

Source : Public Health Center

11. 나환자 보건소 등록

단위 : 명

연별 및 동별 Year & Dong	연말현재 Registrants(year-end)			신환자수 New patients	사망자 Death		
		남 Male	여 Female			재 가 Domicile	양성 Positive
1995	2	2	-	-	-	2	2
1996	2	2	-	-	-	2	2
1997	1	2	-	-	-	1	1
1998	1	1	-	-	-	1	1
1999	1	1	-	-	-	1	1
2000	**1**	**1**	-	-	-	**1**	-

자료 : 보건소

INCIDENTS OF ERED LEPROSY PATIENTS AT HEALTH CENTERS

Unit : Person

거주형태별 By type of residence			관리구분별 By type of control			
정 착 Settlement village	양성 Positive	수 용 Leprosarium	요치료 Chemo-Terapy	요관찰 Surveillance	요보호 Care	
-	-	-	-	-	-	1995
-	-	-	-	-	-	1996
-	-	-	-	-	-	1997
-	-	-	1	-	-	1998
-	-	-	1	-	-	1999
-	-	-	**1**	-	-	**2000**

Source : Public Health Center

12. 결핵환자보건소등록(2-1)

단위 : 명

연별 및 동별	연 말 현 재 Registrants(year-end)				증 가	
	합 계	양 성	음 성	요관찰자	계	신 환
Year & Dong	Total	Positive	Negative	Suspect	Total	New
1995	157	24	48	85	136	93
1996	165	14	54	97	172	100
1997	140	14	18	108	138	57
1998	141	22	21	98	141	52
1999	84	14	30	40	104	56
2000	**109**	**33**	**33**	**43**	**119**	**56**

자료 : 보건소

12. 결핵환자보건소등록(2-2)

단위 : 명

연별 및 동별	감 소					
	계	완 치	완 료 (판 불)	실 패	사 망	중 단
Year & Dong	Total	Completed treatment	Completed	Failure	Death	Defa ulted
1995	112	76	1	-	1	...
1996	164	88	1	1	1	4
1997	163	79	-	-	1	8
1998	140	52	-	1	1	3
1999	161	63	-	4	-	6
2000	**94**	**46**	**1**	**-**	**1**	**7**

자료 : 보건소

REGISTERD T.B. PATIENTS AT HEALTH CENTERS

Unit : Person

Increase						
재 발 Relapse	중단후재등록 Treatment after default	전 입 Move-in	기 타 Other	관리전환 Change of management	요관찰 Suspect	
15	1	4	-	3	20	1995
1	-	5	-	-	66	1996
6	-	4	-	6	65	1997
11	2	12	-	2	62	1998
6	3	13	-	1	25	1999
12	**12**	**12**	-	**1**	**26**	**2000**

Source : Public Health Center

REGISTERED T.B PATIENTS AT HEALTH CENTERS (Cont'd)

Unit : Person

Decrease					
전 출 Move-out	진단변경 Change of diagnosis	기 타 Other	관리전환 Change of Management	요 관 찰 Suspect	
16	4	3	3	8	1995
17	3	-	-	49	1996
9	4	1	7	54	1997
8	3	-	-	72	1998
5	-	-	-	83	1999
16	-	-	-	**23**	**2000**

Source : Public Health Center

13. 가족계획사업실적

단위 : 명

연별 및 동별 Year & Dong	합 계 Total	불임시술 Sterilizations		
		계 Sub Total	정 관 Vasectomy	난 관 Tubal ligation
1995	460	52	44	8
1996	193	45	44	1
1997	135	24	23	1
1998	70	20	18	2
1999	68	20	19	1
도자료				
2000	**189**	**21**	**20**	**1**
천 현 동			1	
신장 1동			2	
신장 2동				
덕풍 1동			3	
덕풍 2동			2	
덕풍 3동			3	
풍 산 동			2	
감 북 동			1	
춘 궁 동				1
초 이 동			1	

자료 : 보건소

FAMILY PANNING ACTIVITIES

Unit : Person

자궁내장치시술 Intra uterine device	콘 돔 (월평균공급인원) Condoms (Monthly average persons supplied/person)	먹는피임약 (월평균공급인원) Oral pills (Monthly average persons supplied/person)	월경조절술 Menstural regulation	
83	277	45	3	1995
74	68	5	1	1996
60	47	3	1	1997
46	2	2	-	1998
48	-	-	-	1999
				도자료
168	-	-	-	**2000**
2				Cheonhyeon-dong
1				Sinjang1-dong
3				Sinjang2-dong
3				Deokpung1-dong
3				Deokpung2-dong
3				Deokpung3-dong
5				Pungsan-dong
				Ganbuk-dong
1				Chungung-dong
				Choi-dong

Source : Public Health Center

14. 모자보건사업실적

단위 : 명

연 별 분 기 별	모자보건관리(신규등록) M.C.H. care Program(new registered)	
	임산부등록관리 Registered pregnant women	영유아등록관리 Registered infants/children
1995	170	1,237
1996	134	1,107
1997	141	983
1998	133	1,127
1999	105	2,796
도자료		
2000	**97**	**2,433**
1/4	19	299
2/4	29	496
3/4	25	548
4/4	24	1,090

자료 : 보건소

주 : 건강진단사업 임산부 수는 1인이 합병증인 경우 1명으로 산정

MATERNAL AND CHILD HEALTH CARE ACTIVITES

Unit : Person

건강진단사업 Health examination actirites		
임산부 Pregnant women	영유아 InfantsChildren	
69	88	1995
48	50	1996
33	36	1997
53	45	1998
40	48	1999
		도자료
93	**32**	**2000**
11	12	1/4
3	4	2/4
28	16	3/4
17	16	4/4

Source . Public Health Center

15. 건강보험 적용인구

단위 :개소,명

연 별 Year	합 계 Total			직장의료보험 Medical insurance for employees		
	적용인구 Covered persons			사업장수	적용인구 Covered persons	
	계 Total	가입자 Insured	피부양자 Dependents	Workplace	계 Total	가입자 Insured
1996	...	...	...	...	...	...
1997	...	...	...	...	...	...
1998	...	...	...	...	...	...
1999	...	...	...	..	...	...
2000	**77,525**	**74,073**	**3,452**	**...**	**...**	**...**

주 : 1) 지역의 가입자는 적용인구를 말함.
2) 공 · 교, 직장은 사업장소재지임.
3) 직장은도 사업장에 포함.(별도 작성이 불가능함)

자료 : 국민건강보험공단 경인지역본부

16. 국민연금가입자

단위 : 명, 개소

연 별 Year	총 가 입 자 수 Total insurants	사 업 장 가 입 자 Insurants in workplaces	
		사 업 장 Workplaces	가 입 자 Insurants
1995	...	...	...
1996	22,255	192	20,692
1997	5,145	198	3,748
1998	4,603	204	3,602
1999	17,602	268	3,995
2000	**21,234**	**367**	**5,244**

자료 : 국민연금관리공단

NUMBER OF MEDICAL INSURANCE ASSOCIATIONS

지역조합 Self-employeds		공무원, 사립학교교직원 Government employees and private school teachers			
적용인구 Covered persons		적용인구 Covered persons			
피부양자 Dependents	가입자 Insured	세대수 Households	계 Total	가입자 Insured	피부양자 Dependents	
...	...	...	...	...	...	1996
...	...	...	...	...	...	1997
...	...	...	...	...	...	1998
...	...	...	...	...	...	1999
...	**72,831**	**25,612**	**4,694**	**1,242**	**3,452**	**2000**

Source : National Health Insurance Coporation Gyeongin Regional Head Office

NUMBER OF NATIONAL PENSION INSURANTS

Unit : Person

임의가입자 Voluntary insured persons	지역가입자 Insured persons in the local area	임의계속가입자 Voluntarily insured persons	
...	...	...	1995
214	1,275	71	1996
103	1,208	86	1997
70	874	57	1998
15	13,372	120	1999
130	**15,695**	**165**	**2000**

Source : National Pension Corporation

17. 국가보훈대상자(2-1)

단위 : 명

연 별 Year	합 계 Grand Total	국 가 유 공 자			
		계 Total	애국지사 Patriots	전상.공상군경 Disabled veterans & servicemen injured while on duty	무공보국수훈자 Recipients of military merit & order or national security merit
1995	303	160	2	81	74
1996	304	150	2	78	66
1997	339	172	2	90	77
1998	363	179	2	93	79
1999	379	192	2	100	86
2000	**390**	**212**	**2**	**109**	**96**

자료 : 수원보훈지청

17. 국가보훈대상자(2-2)

단위 : 명

연 별 Year	유 족					
	계 Total	애국유족 Bereaved families of the patriots	특별공로순직 Special merits	재일학도의용군 Participants of korea war as student volunteers from japan	4. 19 유족 Bereaved families of Apr.19	순직공상공무원유족 Families of the disable civil servants
1995	138	8	-	-	-	8
1996	149	9	-	-	-	8
1997	160	7	-	-	-	10
1998	177	7	-	-	-	11
1999	179	9	-	-	-	10
2000	**161**	**8**	-	-	-	**10**

자료 : 수원보훈지청

NUMBER OF PATRIOTS AND VETERANS

Unit : Person

Patriots and veterans				
재일학도의용군 Student valunteer in japan who Participated in the korean war	4.19 상이 Disabled in the April 19 student uprising	공상공무원 Disabled civil servants	국가사회발전특별공로상이 Special recognition by the government	
-	-	3	-	1995
-	-	4	-	1996
-	-	3	-	1997
-	2	3	-	1998
-	1	3	-	1999
-	**1**	**4**	-	**2000**

Source : Suwon Patriots and Veterans District Office

NUMBER OF PATRIOTS AND VETERANS (Cont'd)

Unit : Person

Bereaved famity				기 타 대 상 자 Others				
전몰, 전상, 공상 군경유족				계	월남귀순자	반공포로 상이	전역하사관	
미 망 인 Widows	자 녀 Minor chidren	부 모 Parents	기타 Others	Total	Deserted North Koreans	Disabled anti-communist prisoners	Veterans N.O.C	
53	24	45	-	5	-	2	3	1995
55	25	41	11	5	-	2	3	1996
58	28	45	12	7	-	4	3	1997
66	34	43	16	7	-	4	3	1998
63	39	38	20	8	-	4	4	1999
65	**45**	**33**	-	**17**	-	**2**	**15**	**2000**

Source : Suwon Patriots and Veterans District Office

18. 국가보훈대상자 취업

단위 : 명

연 별 Year	합 계 Grand Total			국가유공자 Patriots and veterans		
	계 Total	남 Male	여 Female	계 Total	남 Male	여 Female
1995	53	44	9	5	5	-
1996	47	39	8	4	4	-
1997	52	43	9	5	5	-
1998	76	66	10	6	6	-
1999	80	70	10	6	6	-
2000	**69**	**60**	**9**	**6**	**6**	-

자료 : 수원보훈지청

19. 국가보훈대상자녀 취학

단위 : 명

연 별	합 계 Grand Total				국가유공자 Patriots and veterans			
	계 Total	중학교 Middle school	고 교 High school	대 학 College and University	계 Total	중학교 Middle school	고 교 High school	대 학 University
1995	50	11	17	22	-	-	-	-
1996	32	6	6	20	-	-	-	-
1997	62	8	19	35	-	-	-	-
1998	35	15	20	-	-	-	-	-
1999	23	8	15	-	-	-	-	-
2000	**13**	**2**	**11**	-	-	-	-	-

자료 : 수원보훈지청

EMPLOYMENT OF PATRIOTS AND VETERANS AND BEREAVED FAMILIES

Unit : Person

유족 Bereaved families			기타대상자 Others			
계 Total	남 Male	여 Female	계 Total	남 Male	여 Female	
30	28	2	18	11	7	1995
26	24	2	17	11	6	1996
32	31	1	15	7	8	1997
43	41	2	27	19	8	1998
45	44	1	29	20	9	1999
30	**26**	**4**	**33**	**28**	**5**	**2000**

Source : Suwon Patriots Veterans District Office

EDUCATIONAL BENEFITS FOR PATRIOTS AND VETERANS, AND THEIR FAMILIES

Unit : Person

배 우 자 Spouses				자 녀 Minor children				
계 Total	중학교 Middle school	고 교 High school	대 학 University	계 Total	중학교 Middle school	고 교 High school	대 학 University	
-	-	-	-	50	11	17	22	1995
-	-	-	-	32	6	6	20	1996
-	-	-	-	62	8	19	35	1997
-	-	-	-	35	15	20	-	1998
-	-	-	-	23	8	15	-	1999
-	**-**	**-**	**-**	**13**	**2**	**11**	**-**	**2000**

Source : Suwon Patriots Veterans District Office

20. 사회복지시설(2-1)

단위 : 개소, 명

연별 및 동별 Year & Dong	합 계 Total		아동복지시설 Children	
	시 설 수 Facilities	수용인원 Inmates	시 설 수 Facilities	수용인원 Inmates
1995	2	145	-	-
1996	2	141	-	-
1997	2	145	-	-
1998	2	149	-	-
1999	2	142	-	-
2000	**2**	**135**	-	-
천 현 동	-			
신장 1동				
신장 2동				
덕풍 1동				
덕풍 2동				
덕풍 3동				
풍 산 동	2	135		
감 북 동				
춘 궁 동				
초 이 동				

자료 : 사회복지과

SOCIAL WELFARE INSTITUTES

Unit : Establishment, Person

노 인 복 지 시 설 Aged		장 애 인 복 지 시 설 Disabled		
시 설 수 Facilities	수용인원 Inmates	시 설 수 Facilities	수용인원 Inmates	
2	145	-	-	1995
2	141	-	-	1996
2	145	-	-	1997
2	149	-	-	1998
2	142	-	-	1999
2	**135**	-	-	**2000**
		-	-	Cheonhyeon-dong
				Sinjang1-dong
				Sinjang2-dong
				Deokpung1-dong
				Deokpung2-dong
				Deokpung3-dong
2	135			Pungsan-dong
				Ganbuk-dong
				Chungung-dong
				Choi-dong

Source : Social Welfare Division

20. 사회복지시설(2-2)

단위 : 개소, 명

연별 및 동별 Year & Dong	여 성 복 지 시 설 women		정신질환자 요양시설 Psychiatric patients	
	시 설 수 Facilities	수 용 인 원 Inmates	시 설 수 Facilities	수용인원 Inmates
1995	-	-	-	-
1996	-	-	-	-
1997	-	-	-	-
1998	-	-	-	-
1999	-	-	-	-
2000	-	-	-	-
천 현 동	-	-	-	-
신장 1동	-	-	-	-
신장 2동	-	-	-	-
덕풍 1동	-	-	-	-
덕풍 2동	-	-	-	-
덕풍 3동	-	-	-	-
풍 산 동	-	-	-	-
감 북 동	-	-	-	-
춘 궁 동	-	-	-	-
초 이 동	-	-	-	-

자료 : 사회복지과

SOCIAL WELFARE INSTITUTES AND INMATES (Cont'd)

Unit : Establishment, Person

부랑인시설 Homeless		기타 1) Other		
시설수 Facilities	수용인원 Inmates	시설수 Facilities	수용인원 Inmates	
-	-	-	-	1995
-	-	-	-	1996
-	-	-	-	1997
-	-	-	-	1998
-	-	-	-	1999
-	-	-	-	**2000**
-	-	-	-	Cheonhyeon-dong
-	-	-	-	Sinjang1-dong
-	-	-	-	Sinjang2-dong
-	-	-	-	Deokpung1-dong
-	-	-	-	Deokpung2-dong
-	-	-	-	Deokpung3-dong
-	-	-	-	Pungsan-dong
-	-	-	-	Ganbuk-dong
-	-	-	-	Chungung-dong
-	-	-	-	Choi-dong

Source : Social Welfare Division

21. 노 인 정(경로당)

단위 : 개소, 명

연별 및 동별	합 계 Total	
	개 소	이 용 인 원
Year & Dong	Number	Users
1995	66	2,706
1996	69	2,536
1997	72	2,953
1998	81	3,089
1999	77	1,400
도자료		
2000	**80**	**1,530**
천 현 동	9	223
신장 1동	6	161
신장 2동	12	97
덕풍 1동	4	54
덕풍 2동	8	170
덕풍 3동	3	40
풍 산 동	12	280
감 북 동	11	385
춘 궁 동	10	70
초 이 동	5	50

자료 : 사회복지과

ELDERLY COMMUNTY HALLS

Unit : Person

공 립(도,시군) Public		사 립 Private		
개 소 Number	이 용 인 원 Users	개 소 Number	이 용 인 원 Users	
66	2,706	...	...	1995
69	2,536	...	...	1996
48	1,888	24	1,065	1997
52	1,924	29	1,165	1998
41	413	36	987	1999
				도자료
22	**919**	**58**	**611**	**2000**
4	143	5	80	Cheonhyeon-dong
2	98	4	63	Sinjang1-dong
-	-	12	97	Sinjang2-dong
-	-	4	54	Deokpung1-dong
2	92	6	78	Deokpung2-dong
1	21	2	19	Deokpung3-dong
4	210	8	70	Pungsan-dong
9	355	2	30	Ganbuk-dong
-	-	10	70	Chungung-dong
-	-	5	50	Choi-dong

Source : Social Welfare Division

22. 노인복지시설수용

단위 : 개소, 명

연별 및 동별	합 계 Total				양로시설 Home for the aged			
Year & Dong	시설수 No.of Facilities	입소자 Admitted	퇴소자 Discharged	연말현재 재소자 Inmates as of year-end	시설수 No.of Facilities	입소자 Admitted	퇴소자 Discharged	연말현재 재소자 Inmates as of year-end
1995	2	30	29	145	1	19	18	96
1996	2	25	29	141	1	15	20	90
1997	2	26	22	145	1	15	15	91
1998	2	23	19	149	1	18	10	99
1999	2	18	25	142	1	11	18	92
2000	**2**	**28**	**35**	**135**	**1**	**13**	**18**	**87**
천 현 동								
신장 1동								
신장 2동								
덕풍 1동								
덕풍 2동								
덕풍 3동								
풍 산 동	2	28	35	135	1	13	18	87
감 북 동								
춘 궁 동								
초 이 동								

자료 : 사회복지과

WELFARE INSTITUTION FOR THE AGED

Unit . Establishment. Person

노인요양시설 Nursing home for the aged				실비및유료시설 Cheap sonsatorium and charged nursing home				
시설수 No.of Facilities	입소자 Admitted	퇴소자 Discharged	연말현재 재소자 Inmates as of year-end	시설수 No.of Facilities	입소자 Admitted	퇴소자 Discharged	연말현재 재소자 Inmates as of year-end	
1	11	12	49	-	-	-	-	1995
1	10	9	49	-	-	-	-	1996
1	11	7	54	-	-	-	-	1997
1	5	9	50	-	-	-	-	1998
1	7	7	50	-	-	-	-	1999
1	**15**	**17**	**48**	-	-	-	-	**2000**
								Cheonhyeon-dong
								Sinjang1-dong
								Sinjang2-dong
								Deokpung1-dong
								Deokpung2-dong
								Deokpung3-dong
1	18	17	1					Pungsan-dong
								Ganbuk-dong
								Chungung-dong
								Choi-dong

Source : Social Welfare Division

23. 국민기초생활보장 수급자(2-1)

단위 : 가구, 명, 개소

연 별 시군별	합 계[1] Total		일반수급자 General benefits		시설수급자 Institotional	
	가구 Households	인원 Persons	가구 Households	인원 Persons	시설수 Number of facilities	인원 Persons
2000	**1,466**	**2,904**	**1,443**	**2,739**	**2**	**135**
천 현 동	…	…	…	…	…	…
신장 1동	…	…	…	…	…	…
신장 2동	…	…	…	…	…	…
덕풍 1동	…	…	…	…	…	…
덕풍 2동	…	…	…	…	…	…
덕풍 3동	…	…	…	…	…	…
풍 산 동	…	…	…	…	…	…
감 북 동	…	…	…	…	…	…
춘 궁 동	…	…	…	…	…	…
초 이 동	…	…	…	…	…	…

주 : 1) 가구는 일반, 특례수급자, 인원은 일반, 시설, 특례수급자 포함.

자료 : 사회복지과

RECIPIENTS OF NATIONAL BASIC LIVELIHOOD SECURITY

Unit : household, person, establishment

특례수급자 Special benefits						Year & Si, Gun
계 Total		수급권자재산금액기준 Asset disregards for applicants		부양의무자재산기준 Asset disregards for extended family members		
가구 Households	인원 Persons	가구 Households	인원 Persons	가구 Households	인원 Persons	
23	**30**	**-**	**-**	**-**	**-**	**2000**
…	…	…	…	…	…	Cheonhyeon-dong
…	…	…	…	…	…	Sinjang1-dong
…	…	…	…	…	…	Sinjang2-dong
…	…	…	…	…	…	Deokpung1-dong
…	…	…	…	…	…	Deokpung2-dong
…	…	…	…	…	…	Deokpung3-dong
…	…	…	…	…	…	Pungsan-dong
…	…	…	…	…	…	Ganbuk-dong
…	…	…	…	…	…	Chungung-dong
…	…	…	…	…	…	Choi-dong

Source : Social Welfare Division

23. 국민기초생활보장 수급자(2-2)

단위 : 가구, 명, 개소

연 별 / 시군별	특례수급자 Special benefits							
	의료 Medical aid		교육 Educational aid		자활 Selfsupport aid		기타 Other	
	가구 Households	인원 Persons	가구 Households	인원 Persons	가구 Households	인원 Persons	가구 Households	인원 Persons
2000	**12**	**15**	**5**	**7**	**6**	**8**	**-**	**-**
천 현 동	…	…	…	…	…	…	…	…
신장 1동	…	…	…	…	…	…	…	..
신장 2동	…	…	…	…	…	…	…	…
덕풍 1동	…	…	…	…	…	…	…	…
덕풍 2동	…	…	…	…	…	…	…	…
덕풍 3동	…	…	…	…	…	…	…	…
풍 산 동	…	…	…	…	…	…	…	…
감 북 동	…	…	…	…	…	…	…	..
춘 궁 동	…	…	…	…	…	…	…	. .
초 이 동	…	…	…	…	…	…	…	…

주 : 1) 가구는 일반, 특례수급자, 인원은 일반, 시설, 특례수급자 포함.

자료 : 사회복지과

RECIPIENTS OF NATIONAL BASIC LIVELIHOOD SECURITY
(Cont'd)

Unit : household, person, establishment

취업실태 Employment situation						
계 Total	영세자영업 및농수산업 Small business and agriculture, fishing job	상시고용 Full-time job	임시및 일일고용 Part-time job	미취업 Unemployed	비경제활동인구 Not economically active population	Year & Si, Gun
2,739	**23**	**133**	**403**	**137**	**2,043**	**2000**
…	…	…	…	…	…	Cheonhyeon-dong
…	…	…	…	…	…	Sinjang1-dong
…	…	…	…	…	…	Sinjang2-dong
…	…	…	…	…	…	Deokpung1-dong
…	…	…	…	…	…	Deokpung2-dong
…	…	…	…	…	…	Deokpung3-dong
. .	…	…	…	…	…	Pungsan-dong
..	…	…	…	..	…	Ganbuk-dong
…	..	…	…	…	…	Chungung-dong
. .	…	. .	…	…	..	Choi-dong

Source : Social Welfare Division

24. 여성상담실시

단위 : 개소, 명

연 별	상담소수 No. of Counseling centers			상 담 원	상담자수	
	계 Total	여성복지상담소 Women's Counseling Center	간이여성복지상담소 Simple Women's Counsultation Center	No of Counselors	No. of Counselors	선도귀가 Back to home
1995						
1996						
1997						
1998						
1999						
2000		1		1		

자료 : 사회복지과

COUNSELING ACTIVITIES FOR WOMEN

Unit : Institutation, Person

상 담 자 조 치 결 과 Pollow-up meansures						
시설입소 Admission to welfare facilities	생계보조 Livelihood assistance	직업알선 Job placement	치료의뢰 Referal for medical treatment	교육 및 조언 Counseling and training	기 타 Others	
						1995
						1996
						1997
						1998
						1999
						2000

Source : Social Welfare Division

25. 소년소녀가장세대

단위 : 명

연별 및 동별 Year & Dong	합계 Total	세대주 House-holder	주 거 형 태 Type of residence					
			자가 Owned	전세 Annual rent	월세 Monthly rent	친지댁 Relatives	영구임대 Permanent rental house	기타 Other
1995	28	18	...	...	...	...	...	...
1996	46	28	-	3	12	6	7	-
1997	53	34	-	4	2	19	9	-
1998	38	23	-	4	1	13	5	-
1999	31	20	-	-	7	7	-	6
2000	**26**	**17**		**2**	**5**	**7**	**3**	-
천 현 동	3	2			2			
신장 1동	1	1				1		
신장 2동	3	2				1		
덕풍 1동	1	1		1				
덕풍 2동	10	7			1			
덕풍 3동	-	-			2	5		
풍 산 동	4	2		-			-	
감 북 동	1	1		1			1	
춘 궁 동	-	-					1	
초 이 동	3	1					1	

자료 : 사회복지과

HOUSEHOLDS HEADED BY CHILD

Unit : Person

세대원	재 학 별 School attendance						
	미취학 Never attending	초등학교 Elementary school	중 학 교 Middle school	고등학교 High school	전문대이상 Junior college and over	기 타 (미재학등) Others	
Household members							
10	-	5	14	9	...	-	1995
18	-	7	19	13	2	5	1996
19	1	6	17	21	1	7	1997
15	-	6	11	15	-	6	1998
11	-	4	9	13	-	5	1999
9	-	**3**	**4**	**12**	-	**7**	**2000**
			2				Cheonhyeon-dong
				1			Sinjang1-dong
				2		1	Sinjang2-dong
			1				Deokpung1-dong
				5		5	Deokpung2-dong
							Deokpung3-dong
		1	1	2			Pungsan-dong
				1			Ganbuk-dong
							Chungung-dong
		1		1		1	Choi-dong

Source : Social Welfare Division

26. 아동복지수용시설

단위 : 개소, 명

연 별 Year	합 계 Total				영아시설 Inst. for infants				육아시설	
	시설수 No.of Facilities	입소자 Admitted	퇴소자 Discharged	연말현재 재소자 Inmates as of year-end	시설수 No.of Facilities	입소자 Admitted	퇴소자 Discharged	연말현재 재소자 Inmates as of year-end	시설수 No.of Facilities	입소자 Admitted
1995										
1996										
1997										
1998										
1999										
2000										

자료 : 사회복지과

27. 장애인복지시설수용

단위 : 개소, 명

연 별 Year	시설수 No. of Facilities	입 소 자 Admitted		퇴 소 자 Discharges					성 별 Gender	
		위탁자 Referrals	무연고자 Non-Relatives	무연고자 인도 To reatives	취 업 Employed	전 원 Transfer	사 망 Death	기 타 Other	계 Total	남 Male
1995										
1996										
1997										
1998										
1999										
2000	**2**	**34**							**34**	**25**

자료 : 사회복지과

CHILDREN OF CHILD WELFARE INSTITUIONS

Unit : Establishment, Person

Inst. for children		직업보도시설 Inst. for vocational guidance				기 타 Others				
퇴소자 Discharged	연말현재재소자 Inmates as of year-end	시설수 No.of Facilities	입소자 Admitted	퇴소자 Discharged	연말현재재소자 Inmates as of year-end	시설수 No.of Facilities	입소자 Admitted	퇴소자 Discharged	연말현재재소자 Inmates as of year-end	
										1995
										1996
										1997
										1998
										1999
										2000

Source : Social Welfare Division

WELFARE OF INSTITUTIONS FOR THE DISABLED

Unit . Establishment, Person

연말현재수용인원 No.of Inmates as of year-end										
	연 령 별 Age				장 애 종 별 Disability					
	18세미만 Less than under 18 years old		18세이상 18 years old and over		지 체	시 각	청각언어	정신지체	기 타	
여 Female	남 Male	여 Female	남 Male	여 Female	Phycically disabled	Visually disabled	Auditorily and lingually disabled	Mentally disabled	Others	
										1995
										1996
										1997
										1998
										1999
9	**21**	**9**	**4**	**-**	**4**	**-**	**-**	**30**	**-**	**2000**

Source ; Social Welfare Division

28. 장애인등록현황

단위 : 명

연 별 시군별	합 계 Total	장애유형 By type of the disabled						
		지 체 Crippling condition	뇌병변 Brain disorder	시 각 Visually disabled	청각·언어 Auditorily · Lingually disabled	정신지체 Mental retardation	박달 (자폐증) Autism	정신 Mental retardation
2000	2,462	1,595	68	194	198	172	8	135
천 현 동	…	…	…	…	. .	…	…	. .
신장 1동	…	…	…	…	…	…	…	…
신장 2동	…	…	…	…	…	…	…	…
덕풍 1동	…	…	…	…	…	…	…	…
덕풍 2동	…	…	…	…	…	…	…	…
덕풍 3동	…	…	…	…	…	…	…	…
풍 산 동	…	…	…	…	…	…	…	…
감 북 동	…	…	…	…	…	. .	…	…
춘 궁 동	…	…	…	…	…	…	…	…
초 이 동	…	…	…	…	…	…	…	…

자료 : 사회복지과

REGISTERED DISABLED PERSONS

Unit : person

장애등급 By grade of the disabled								
신장 Kidney failure	심장 heart failure	1 급 1st grade	2 급 2nd grade	3 급 3rd grade	4 급 4th grade	5 급 5th grade	6 급 6th grade	Year & Si, Gun
84	**8**	366	519	537	369	320	351	**2000**
…	…	…	…	…	…	…	…	Cheonhyeon-dong
…	…	…	…	…	…	…	…	Sinjang1-dong
…	…	…	…	…	…	…	…	Sinjang2-dong
…	…	…	…	…	…	…	…	Deokpung1-dong
…	…	…	…	…	…	…	…	Deokpung2-dong
…	…	…	…	…	…	…	…	Deokpung3-dong
…	…	…	…	…	…	…	…	Pungsan-dong
…	…	…	…	…	…	…	…	Ganbuk-dong
…	…	…	…	…	…	…	…	Chungung-dong
…	…	…	…	…	…	…	…	Choi-dong

Source ; Social Welfare Division

29. 가정의례업소

연 별 Year	혼인예식장 Wedding halls
1995	2
1996	2
1997	3
1998	3
1999	-
2000	**2**

자료 : 사업체 기초통계조사 결과자료

NUMBER OF FAMILY RITUAL BUSINESS

혼인상담소 Marriage counsellars	장례식장 Funeral services halls	
-	1	1995
-	-	1996
1	-	1997
-	-	1998
-	-	1999
-	-	**2000**

Source : Social Welfair Division

30. 묘지 및 납골시설(2-1)

단위 : 개소, 천 ㎡

연별 및 동별 Year & Dong	매장					
	계 Total			공설묘지		Public cemetery
	개소 수 Sites	면적 Area		분묘설치 가능기수 Graves placed	개소 수 Sites	면적 Area
		총면적 Gross	점유면적 Occupied			총면적 Gross
1996	70	756	344	19,928	3	115
1997	76	756	506	6,623	3	115
1998	76	756	345	19,928	3	115
1999	76	-	-	-	-	-
2000	-	-	-	-	-	-
천 현 동						
신장 1동						
신장 2동						
덕풍 1동						
덕풍 2동						
덕풍 3동						
풍 산 동						
감 북 동						
춘 궁 동						
초 이 동						

자료 : 사회복지과

CEMETERIES, CREMATORIUM AND CHARNEL HOUSES

Unit : Number, 1000㎡

Cemeteries						
		사설묘지 Private cemetery				
점유면적 Occupied	분묘설치 가능기수 Graves placed	개소 수 Sites	면 적 Area 총면적 Gross	면 적 Area 점유면적 Occupied	분묘설치 가능기수 Graves placed	
58	6,412	67	641	296	13,516	1996
81	2,049	73	641	425	4,574	1997
49	6,412	67	641	296	13,516	1998
-	-	-	-	-	-	1999
-	-	-	-	-	-	**2000**
						Cheonhyeon-dong
						Sinjang1-dong
						Sinjang2-dong
						Deokpung1-dong
						Deokpung2-dong
						Deokpung3-dong
						Pungsan-dong
						Ganbuk-dong
						Chungung-dong
						Choi-dong

Source : Social Welfare Division

30. 묘지 및 납골시설(2-2)

단위 : 개소, 천 ㎡

연별 및 동별 Year & Dong	화 장 장 Crematorium					
	계 Total		공 설 Public		사 설 Private	
	개소수 Sites	화로수 Brazier	개소수 Sites	화로수 Brazier	개소수 Sites	화로수 Brazier
1996	-	-	-	-	-	-
1997	-	-	-	-	-	-
1998	-	-	-	-	-	-
1999	-	-	-	-	-	-
2000	-	-	-	-	-	-
천 현 동						
신장 1동						
신장 2동						
덕풍 1동						
덕풍 2동						
덕풍 3동						
풍 산 동						
감 북 동						
춘 궁 동						
초 이 동						

자료 : 사회복지과

CEMETERIES, CREMATORIUM AND CHARNEL HOUSES (Cont'd)

Unit : Number, 1000㎡

납 골 당 Charnel house									
개소수 Total			총봉안능력(기) Total capacity			납골기수 Deposited number			
소계 Total	공설 Public	사설 Private	소계 Total	공설 Public	사설 Private	소계 Total	공설 Public	사설 Private	
-	-	-	-	-	-	-	-	-	1996
-	-	-	-	-	-	-	-	-	1997
-	-	-	-	-	-	-	-	-	1998
-	-	-	-	-	-	-	-	-	1999
-	-	-	-	-	-	-	-	-	**2000**
									Cheonhyeon-dong
									Sinjang1-dong
									Sinjang2-dong
									Deokpung1-dong
									Deokpung2-dong
									Deokpung3-dong
									Pungsan-dong
									Ganbuk-dong
									Chungung-dong
									Choi-dong

Source : Social Welfare Division

XIII. 환 경

ENVIRONMENT

1. 환경오염물질 배출시설

단위 : 개소

연별 및 동별	대기 (가스·먼지·매연 및 악취) Air pollution(gas, dust, soot and bad smell)					
	계	1종	2종	3종	4종	5종
Year & Dong	Total	Class 1	Class 2	Class 3	Class 4	Class 5
1995	67	1	4	-	19	43
1996	62	1	4	-	19	38
1997	62	1	4	-	19	38
1998	60	1	3	-	16	40
1999	42	-	-	-	8	34
2000	**50**	-	-	-	**9**	**41**
천 현 동						
신장 1동						
신장 2동						
덕풍 1동						
덕풍 2동						
덕풍 3동						
풍 산 동						
감 북 동						
춘 궁 동						
초 이 동						

자료 : 환경보호과

ENVIRONMENTAL POLLUTION EMITTING FACILITIES

Unit : Places

수질 (폐수) Water pollution(waste water)						소음 및 진동 Noise and vibration	
계 Total	1종 Class 1	2종 Class 2	3종 Class 3	4종 Class 4	5종 Class 5		
53	2	-	-	5	46	12	1995
53	2	-	3	6	42	66	1996
54	3	-	3	6	42	66	1997
93	2	-	1	2	88	53	1998
93	-	-	1	-	92	55	1999
102	-	-	**1**	-	**101**	**33**	**2000**
							Cheonhyeon-dong
							Sinjang1-dong
							Sinjang2-dong
							Deokpung1-dong
							Deokpung2-dong
							Deokpung3-dong
							Pungsan-dong
							Ganbuk-dong
							Chungung-dong
							Choi-dong

Source : Environment Protection Division

2. 환경오염배출시설단속 및 행정조치

단위 : 개소, 건

연별 및 동별 Year & Dong	배출업소 Number of pollutant emitting facilities	단속업소 Number of establishment inspection	위반업소 Number of violations	행정처분내역	
				경 고 Warnings	개선명령 Order of repair
1995	120	584	34	17	2
1996	115	495	26	9	7
1997	182	227	8	2	3
1998	206	241	24	1	1
1999	190	297	80	14	4
도자료					
2000	**185**	**293**	**50**	**2**	**3**
천 현 동					
신장 1동					
신장 2동					
덕풍 1동					
덕풍 2동					
덕풍 3동					
풍 산 동					
감 북 동					
춘 궁 동					
초 이 동					

자료 : 환경보호과

INSPECTION AND ADMINISTRATIVE MEASURES ENVIRONMENTAL POLLUTION EMITTING FACILITIES

Unit : Places, Cases

Control					고발(병행)	
조업정지 Temporary suspension	사용금지 Transfer	허가취소 Licence revoked	폐쇄명령 Abolish	기 타 Other	Accusation	
3	-	-	4	8		1995
3	-	-	2	12	5	1996
-	-	-	1	2	3	1997
2	-	-	18	2	17	1998
2	-	-	46	1	72	1999
						도자료
-	**2**	-	**43**	-	**45**	**2000**
						Cheonhyeon-dong
						Sinjang1-dong
						Sinjang2-dong
						Deokpung1-dong
						Deokpung2-dong
						Deokpung3-dong
						Pungsan-dong
						Ganbuk-dong
						Chungung-dong
						Choi-dong

Source : Environment Protection Division

3. 쓰레기 수거(3-1)

단위 : ㎢, 명, 톤/일, 대

연 별 시군별	행정구역(A) Administrative area		청소구역(B) Waste-collected area		수거지인구율 (B/A)	배출량[1] (C)(톤/일)
	면 적 Area	인 구 Population	면 적 Area	인 구 Population	Population ratio in the waste-collected area	Amount of discharged waste
1995	93.31	117,462	88.00	117,462	100	131.0
1996	93.08	112,137	88.00	122,137	100	134.0
1997	93.08	125,311	93.08	125,311	100	108.0
1998	93.08	123,989	93.08	123,989	100	98.0
1999	93.08	123,932	93.10	123,932	100	99.3
2000	**93.08**	**123,664**	**93.08**	**123,664**	**100.0**	**419.2**
천 현 동	…	…	…	…	…	…
신장 1동	…	…	…	…	…	…
신장 2동	…	…	…	…	…	…
덕풍 1동	…	…	…	…	…	…
덕풍 2동	…	…	…	…	…	…
덕풍 3동	…	…	…	…	…	…
풍 산 동	…	…	…	…	..	…
감 북 동	…	…	…	…	…	…
춘 궁 동	…	…	…	…	…	…
초 이 동	…	…	…	…	…	…

주 : 1) 99년까지는 생활폐기물자료임.

자료 : 청소과

WASTE COLLECTION AND DISPOSAL

Unit : ㎢, person, ton/day, each

처리량[1] (D)(톤/일) Amount of waste disposal	수거율 (D/C) (%) Disposal ratio	수거처리[1] By type of waste disposal						Year & Si, Gun
		계 Total	매립 Landfill	소각 Incineration	재활용 Recycling	해양투기 Dumping at sea	기타 Other	
131.0	100	131.0	60.0	-	71.0	...	-	1995
134.0	100	134.0	61.0	-	73.0	...	-	1996
108.0	100	108.0	73.0	3.0	32.0	...	-	1997
98.0	100	98.0	53.0	3.0	42.0	...	-	1998
99.3	100	99.0	55.9	45.0	38.9	...	-	1999
419.2	**100.0**	**419.2**	**69.7**	**41.9**	**307.2**	**...**	**0.3**	**2000**
...	...	...	...	...	...	...	...	Cheonhyeon-dong
...	...	...	...	...	...	...	...	Sinjang1-dong
...	...	...	...	...	...	...	...	Sinjang2-dong
...	...	...	...	...	...	...	...	Deokpung1-dong
...	...	...	...	...	...	...	...	Deokpung2-dong
...	...	...	...	...	...	...	...	Deokpung3-dong
...	...	...	...	..	...	...	...	Pungsan-dong
...	...	...	...	...	...	...	...	Ganbuk-dong
...	...	...	...	...	...	.	...	Chungung-dong
...	...	...	...	...	...	...	...	Choi-dong

Source : Waste Management Division

3. 쓰레기 수거(3-2)

단위 : ㎢, 명, 톤/일, 대

연 별 시군별	수거처리 By type of waste disposal								
	생활계 폐기물[2] Domestic wastes				사업장 배출시설계 폐기물 Industrial waste				
	발생량 Generation	매립 Landfill	소각 Incineration	재활용 Recycling	발생량 Generation	매립 Landfill	소각 Incineration	재활용 Recycling	해양투기 Dumping at sea
1995	...	...	...	...	...	...	...	...	...
1996	...	...	...	...	...	...	...	...	...
1997	...	...	...	...	...	...	...	...	...
1998	...	...	...	...	...	...	...	...	...
1999	...	...	...	...	...	...	...	...	...
2000	**110.0**	**64.5**	**5.7**	**39.8**	**74.6**	**4.8**	**1.1**	**68.7**	**-**
천 현 동	...	...	...	...	...	...	...	...	...
신장 1동	...	...	...	...	...	...	...	...	...
신장 2동	...	...	...	...	...	...	...	...	...
덕풍 1동	...	...	...	...	...	...	...	...	...
덕풍 2동	...	...	...	...	...	...	...	...	...
덕풍 3동	...	...	...	...	...	...	...	...	...
풍 산 동	...	...	...	...	...	...	...	...	...
감 북 동	...	...	...	...	...	...	...	...	...
춘 궁 동	...	...	...	...	...	...	...	...	...
초 이 동	...	...	...	...	...	...	...	...	..

주 : 2) 생활계폐기물은 생활폐기물, 사업장생활계폐기물임.

자료 : 청소과

WASTE COLLECTION AND DISPOSAL

Unit : ㎢, person, ton/day, each

수거처리 By type of waste disposal									Year & Si, Gun
건설폐기물 Construction wastes				지정폐기물 Specified wastes					
발생량 Generation	매립 Landfill	소각 Incineration	재활용 Recycling	발생량 Generation	매립 Landfill	소각 Incineration	재활용 Recycling	기타 Other	
…	…	…	…	…	…	…	…	…	1995
…	…	…	…	…	…	…	…	…	1996
…	…	…	…	…	…	…	…	…	1997
…	…	…	…	…	…	…	…	…	1998
…	…	…	…	…	…	…	…	…	1999
232.6	**-**	**34.9**	**197.7**	**2.0**	**0.4**	**0.2**	**1.0**	**0.3**	**2000**
…	…	…	…	…	…	…	…	…	Cheonhyeon-dong
…	…	…	…	…	…	…	…	…	Sinjang1-dong
…	…	…	…	…	…	…	…	…	Sinjang2-dong
…	…	…	…	…	…	…	…	…	Deokpung1-dong
…	…	…	…	…	…	…	…	…	Deokpung2-dong
…	…	…	…	…	…	…	…	…	Deokpung3-dong
..	…	…	…	…	…	…	…	…	Pungsan-dong
. .	…	…	…	…	…	…	…	…	Ganbuk-dong
…	…	…	..	…	…	..	.	..	Chungung-dong
..	…	…	…	..	…	…	…	…	Choi-dong

Source : Waste Management Division

3. 쓰레기 수거(3-3)

단위 : ㎢, 명, 톤, 대

연 별 시군별	지방자치단체 Local government				대행업체	
	인 원	장 비 Equipment			인 원	장 비
		차 량	손수레	중장비		차 량
	Workers	Motor cars	Handcars	Heavy equipment	Workers	Motor cars
1995	109	37	15	-	20	13
1996	102	31	45	2	-	-
1997	105	38	30	-	23	16
1998	129	40	15	-	30	24
1999	120	38	15	-	27	21
2000	**115**	**39**	**15**	**2**	**19**	**13**
천 현 동	…	…	…	…	…	…
신장 1동	…	…	…	…	…	…
신장 2동	…	…	…	…	…	…
덕풍 1동	…	…	…	…	…	…
덕풍 2동	…	…	…	…	…	…
덕풍 3동	…	…	…	…	…	…
풍 산 동	…	…	…	…	…	…
감 북 동	…	…	…	…	…	…
춘 궁 동	…	…	…	…	…	…
초 이 동	…	…	…	…	…	…

자료 : 청소과

WASTE COLLECTION AND DISPOSAL (Cont'd)

Unit : ㎢, person, ton, each

Service company		자가처리업체 Self-managed workplace				Year & Si, Gun
Equipment		인 원	장 비 Equipment			
손수레 Handcars	중장비 Heavy equipment	Workers	차 량 Motor cars	손수레 Handcars	중장비 Heavy equipment	
-	-	20	13	-	-	1995
-	-	-	-	-	-	1996
-	-	-	-	-	-	1997
-	-	-	-	-	-	1998
-	-	-	-	-	-	1999
-	-	-	-	-	-	**2000**
...	...	...	...	...	...	Cheonhyeon-dong
...	...	...	...	...	...	Sinjang1-dong
...	...	...	...	...	...	Sinjang2-dong
...	...	...	...	...	...	Deokpung1-dong
...	...	...	..	...	...	Deokpung2-dong
...	...	...	. .	...	...	Deokpung3-dong
..	...	...	...	...	...	Pungsan-dong
...	...	...	...	...	...	Ganbuk-dong
...	...	...	...	...	...	Chungung-dong
...	...	...	...	...	...	Choi-dong

Source : Waste Management Division

4. 분 뇨 수 거(2-1)

연별 및 동별 Year & Dong	행 정 구 역 Adminstrative-units		분뇨발생(수거지)인구(kl/일) Population within areas served			수거지인구율 (B/A)(%) Population ratio within areas served	분뇨발생량(kl/일) Amount of generation	
	세 대 House-holds	인 구(A) Popula-tion	계(B) 117,462	수거식변소 Non-flush toilet	수세식변소 Flush toilet		계 (C) Total	수거분뇨 Traditional excretions
1995	38,309	117,462	117,462	35,238	82,224	100.00	68	35
1996	40,354	122,137	122,137	29,222	92,713	100.00	66	29
1997	42,398	125,311	125,311	28,000	97,311	99.86	77	28
1998	41,373	123,989	123,818	26,946	96,872	100.00	76	27
1999	41,584	123,932	123,932	24,932	99,000	100.00	75	25
2000	**41,823**	**123,664**	**123,664**	**18,664**	**105,000**	**100.00**	**71**	**18**
천 현 동								
신장 1동								
신장 2동								
덕풍 1동								
덕풍 2동								
덕풍 3동								
풍 산 동								
감 북 동								
춘 궁 동								
초 이 동								

자료 : 청소과

NIGHT SOIL COLLECTION AND DISPOSAL

정화조오니 Flushed	수거처리분뇨발생량 (kl/일) Amount of collected and disposed: 계 (D) Total	위생처리장 Disposed at sanitation treatment	분뇨저장탱크 Stored at tanks	기 타 Other	처 리 율 (D/C)(%) Disposal ratio	수거장비 및 인력총계 Total equipment and workforce for collection: 차 량 계 Total	4.5톤이상 Over 4.5t	
33	68	68	-	-	100	10	8	1995
37	66	66	-	-	100	10	8	1996
49	77	-	-	77	100	6	5	1997
49	76	-	-	76	100	10	7	1998
50	75	-	-	75	100	10	-	1999
53	**71**	**71**	**-**	**-**	**100**	**10**	**7**	**2000**
								Cheonhyeon-dong
								Sinjang1-dong
								Sinjang2-dong
								Deokpung1-dong
								Deokpung2-dong
								Deokpung3-dong
								Pungsan-dong
								Ganbuk-dong
								Chungung-dong
								Choi-dong

Source : Waste disposal Division

4. 분 뇨 수 거(2-2)

연별 및 동별 Year & Dong	Collect cars & laborers		지방자치단체 Local government				대행업체 Private agencies				분뇨종말처리장 End-Treatment plants	
	Vehicle	종사자	차량 Vehicle			종사자	차량 Vehicle			종사자	개소수	처리용량
	4.5톤 미만 Less than 4.5t	Work-force	계 Total	4.5톤 이상 Over 4.5t	4.5톤 미만 Less than 4.5t	Work-force	계 Total	4.5톤 이상 Over 4.5t	4.5톤 미만 Less than 4.5t	Work-force	Number of plant	(㎘/일) Capa-city
1995	2	20	-	-	-	-	10	8	2	20	1	85
1996	2	20	-	-	-	-	10	8	2	20	1	85
1997	1	14	-	-	-	-	6	5	1	14	1	85
1998	3	25	-	-	-	-	10	7	3	25	1	85
1999	10	30	-	-	-	-	10	-	10	30	1	75
2000	**3**	**29**	-	-	-	-	**10**	**7**	**3**	**29**	**1**	**16**
천 현 동												
신장 1동												
신장 2동												
덕풍 1동												
덕풍 2동												
덕풍 3동												
풍 산 동												
감 북 동												
춘 궁 동												
초 이 동												

자료 : 청소과

NIGHT SOIL COLLECTION AND DISPOSAL (Cont'd)

총 계 Grand total	일 반 변 소 Ordinary toilets				공 중 변 소 Public lavatories								
	계 Total	수거식 Non-flush	간이조 Simple tanks	오수조 Simple tanks	계 Total		시가지 Town		공원 Park		관광지 Tourist attraction		
					수거식 Non-flush	수세식 Flush	수거식 Non-flush	수세식 Flush	수거식 Non-flush	수세식 Flush	수거식 Non-flush	수세식 Flush	
-	-	-	-	-	-	...	...	...	...	...	...	...	1995
-	-	-	-	-	-	9	-	-	-	9	-	-	1996
-	-	-	-	-	-	10	-	-	-	9	-	-	1997
-	-	-	-	-	-	10	-	-	-	10	-	-	1998
-	-	-	-	-	-	11	-	-	-	11	-	-	1999
-	-	-	-	-	-	**20**	-	**10**	-	**10**	-	-	**2000**
													Cheonhyeon-dong
													Sinjang1-dong
													Sinjang2-dong
													Deokpung1-dong
													Deokpung2-dong
													Deokpung3-dong
													Pungsan-dong
													Ganbuk-dong
													Chungung-dong
													Choi-dong

Source : Waste disposal Division

XIV. 교육 및 문화

EDUCATION AND CULTURE

1. 학교총개황

단위 : 개소, 명

연별 및 학교별 Year & School	학교수 No. of Schools	학급및 학과수 No. of Classes & Departments	보 통 교실수 No. of Classrooms	학 생 수 Students		
				계 Total	남 Male	여 Female
1995	34	444	481	18,401	9,682	8,719
1996	36	472	474	19,569	10,258	9,311
1997	36	487	492	20,561	10,751	9,810
1998	39	512	512	20,923	11,045	9,878
1999	37	492	520	20,273	10,619	9,654
2000	**32**	**392**	**425**	**15,418**	**7,979**	**7,439**
유 치 원	18	43	53	1,045	520	525
초 등 학 교	10	254	274	10,359	5,421	4,938
중학교(국공립)	4	95	98	4,014	2,038	1,976
중학교(사 립)						
일반계고등학교(국공립)						
일반계고등학교(사립)						
실업계고등학교(국공립)						
실업계고등학교(사립)						
전 문 대 학						
교 육 대 학						
대 학 (교)						
대 학 원						
기 타 학 교						

자료 : 교육부 『교육통계연보』, 광주시교육청

주 : 학교단계별 수치는 2.유치원~13.기타학교난과 일치하고 교실은 각 교육기관의 보통교실과 13. 기타학교의 『정규.가교실.대용교실』만 포함됨.

SUMMARY OF SCHOOLS

Unit : Each, Person

계 Total	교직원수 Teachers and staffs						
	교원수 Teachers			사무직원수 Clerical staffs			
	계 Total	남 Male	여 Female	계 Total	남 Male	여 Female	
674	635	236	399	39	3	36	1995
807	700	240	460	107	72	35	1996
852	735	239	496	117	75	35	1997
893	764	234	530	129	79	50	1998
864	758	212	546	106	75	31	1999
	518	**96**	**422**	**69**	**35**	**34**	**2000**
	51		51	8	2	6	Kindergarten
	299	57	242	46	26	20	Elementary school
	168	39	129	15	7	8	Middle school(National, Public)
							Middle school(Private)
							General high school(National, Public)
							General high school(Private)
							Vocational high school(National, Public)
							Vocational high school(Private)
							Junior college
							Educationary University
							College & University
							Graduate School
							Other School

Source : I Chon City Office of Education

2. 유 치 원

단위 : 개, 명

연별 및 동별 Year & Dong	원 수 Number	학급수 Classes	원아수 Children			교원수 Teachers			사무직원수 Clerical staffs		
			계 Total	남 Male	여 Female	계 Total	남 Male	여 Female	계 Total	남 Male	여 Female
1995	15	31	1,024	579	445	43	3	40	9	4	5
1996	17	35	1,172	677	495	43	6	37	10	4	6
1997	20	46	1,402	731	671	59	5	54	19	11	8
1998	17	39	1,158	593	565	47	-	47	6	2	4
1999	17	40	1,071	560	511	45	-	45	6	2	4
2000	**18**	**43**	**1,045**	**520**	**525**	**51**	**-**	**51**	**8**	**2**	**6**
천 현 동											
신장 1동											
신장 2동											
덕풍 1동											
덕풍 2동											
덕풍 3동											
풍 산 동											
감 북 동											
춘 궁 동											
초 이 동											

자료 : 교육부 「교육통계연보」, 광주시교육청

KINDERGARTENS

Unit : Each, Person

재취원자수 Children re-admitted			수료자수 Children completed			보통교실 Rooms	
계 Total	남 Male	여 Female	계 Total	남 Male	여 Female		
173	126	47	568	297	271	34	1995
226	116	110	1,038	527	511	37	1996
240	146	94	1,236	614	622	48	1997
278	153	125	1,085	565	520	69	1998
309	152	157	955	491	464	47	1999
326	**158**	**168**	**852**	**445**	**407**	**53**	**2000**
							Cheonhyeon-dong
							Sinjang1-dong
							Sinjang2-dong
							Deokpung1-dong
							Deokpung2-dong
							Deokpung3-dong
							Pungsan-dong
							Ganbuk-dong
							Chungung-dong
							Choi-dong

Source : I Chon City of Office Education

3. 초 등 학 교

단위 : 명, 천㎡, 개

연별 및 동별 Year & Dong	학교수 No. of Schools		학급수 No. of Classrooms	학생수 Students			교원수 Teachers		
	본교 School	분교 Branch		계 Total	남 Male	여 Female	계 Total	남 Male	여 Female
1995	10	-	244	10,166	5,314	4,852	299	83	216
1996	10	-	250	10,160	5,259	4,901	312	85	227
1997	10	-	266	10,780	5,608	5,172	321	74	247
1998	10	-	255	10,781	5,618	5,163	315	66	249
1999	10	-	265	10,648	5,527	5,121	323	57	266
2000	**10**	-	**254**	**10,359**	**5,421**	**4,938**	**299**	**57**	**242**
천 현 동									
신장 1동									
신장 2동									
덕풍 1동									
덕풍 2동									
덕풍 3동									
풍 산 동									
감 북 동									
춘 궁 동									
초 이 동									

자료 : 교육부 「교육통계연보 」, 광주시교육청

주 : 1) 교지는 대지와 체육장의 합계임. 2) 건물은 보통.특별교실, 관리실, 기타의 합계임

ELEMENTARY SCHOOL

Unit : Person, 1,000㎡, Each

사무직원수 Clerical staffs			졸업자현황 Graduation		교지 면적 1)	건물 면적 2)	보통교실	면 적	
			졸업자수	진학자수					
계 Total	남 Male	여 Female	Graduates	Entrants to higher school	School land area	Building area	class-rooms		
48	33	15	1,603	1,600	127	37	244	-	1995
47	33	14	1,628	1,628	117	41	250	-	1996
51	34	17	1,597	1,596	127	43	266	-	1997
53	32	21	1,464	1,463	119	49	277	-	1998
46	26	20	1,435	1,434	120	50	281	-	1999
46	**26**	**20**	**1,444**	**1,444**	**120**	**54**	**274**	**19**	**2000**
									Cheonhyeon-dong
									Sinjang1-dong
									Sinjang2-dong
									Deokpung1-dong
									Deokpung2-dong
									Deokpung3-dong
									Pungsan-dong
									Ganbuk-dong
									Chungung-dong
									Choi-dong

Source : I Chon City Office of Education

4. 중 학 교 (국·공립)

단위 : 명, 천㎡, 개

연별 및 학교별 Year & School	학교수 No. of Schools	학급수 No. of Classrooms	학생수 Students 계 Total	남 Male	여 Female	교원수 Teachers 계 Total	여 Female	사무직원수 Staffs 계 Total	여 Female	졸업자 현황 졸업자 Graduates
1995	4	83	4,285	2,173	2,112	144	94	20	4	1,092
1996	4	86	4,483	2,279	2,204	155	105	20	2	1,260
1997	4	87	4,153	2,141	2,012	157	116	20	5	1,415
1998	4	86	4,049	2,080	1,969	152	116	19	5	1,362
1999	4	92	4,062	2,066	1,996	163	126	16	6	1,291
2000	**4**	**95**	**4,014**	**2,038**	**1,976**	**168**	**129**	**15**	**8**	**1,298**

자료 : 교육부 「교육통계연보」, 광주시교육청

5. 일 반 계 고 등 학 교(국·공립)

단위 : 명, 천㎡, 개

연별 및 학교별 Year & School	학교수 No. of Schools	학급수 No. of Classrooms	학생수 Students 계 Total	남 Male	여 Female	교원수 Teachers 계 Total	여 Female	사무직원수 Clerical Staffs 계 Total	여 Female
1995	1	20	920	456	464	41	18	4	-
1996	1	24	1,186	593	593	50	25	4	-
1997	1	30	1,588	785	803	62	31	5	2
1998	1	30	1,556	782	774	65	35	5	2
1999	1	30	1,485	765	720	64	35	5	2
2000	**1**	**30**	**1,414**	**745**	**669**	**66**	**41**	**5**	**3**

자료 : 교육부 「교육통계연보」, 광주시교육청

MIDDLE SCHOOLS(NATIONAL AND PUBLIC)

Unit : Person, 1,000㎡, Each

Graduation 진학자 Entrants to higher school	입학자현황 Entrance 입학정원 Quota	입학자 Entrants	교지면적 School land area	건물면적 Building area	보통교실 Class-rooms	
1,087	1,515	1,515	44	18	83	1995
1,259	1,538	1,538	45	18	86	1996
1,406	1,500	1,500	14	45	18	1997
1,350	1,468	1,468	44	20	86	1998
1,255	1,359	1,359	44	20	92	1999
1,295	**1,374**	**1,374**	**44**	**23**	**98**	**2000**

Source : I Chon City Office of Education

GENERAL HIGH SCHOOLS(NATIONAL AND PUBLIC)

Unit : Person, 1,000㎡, Each

졸업자 현황 Graduation 졸업자 Graduates	진학자 Enterants to higher school	입학자현황 Entrance 입 학 지원자수 Applicants	입학자 Entrants	교지면적 School land area	건물면적 Building area	보통교실 교실수	면적	
281	181	368	368	14	5	20	...	1995
271	226	582	542	14	5	24	...	1996
359	322	526	523	14	5	30	...	1997
530	397	503	503	14	7	30	...	1998
533	420	460	460	14	7	30	...	1999
518	**446**	**460**	**462**	**21**	**7**	**30**	**2**	**2000**

Source : I Chon City Office of Education

6. 일 반 계 고 등 학 교(사립)

단위 : 명, 천㎡, 개

연별 및 학교별 Year & School	학교수 No. of Schools	학급수 No. of Classrooms	학 생 수 Students			교원수 Teachers		사무직원수 Clerical Staffs	
			계 Total	남 Male	여 Female	계 Total	여 Female	남 Total	여 Female
1995	1	27	1,254	740	514	49	10	4	-
1996	1	26	1,267	694	573	49	11	5	1
1997	1	24	1,235	750	485	49	10	5	1
1998	1	24	1,213	715	498	49	10	5	2
1999	1	24	1,160	660	500	49	10	8	1
2000	**1**	**24**	**1,096**	**593**	**503**	**49**	**11**	**5**	**2**

자료 : 교육부 『교육통계연보』, 광주시교육청

7. 실 업 계 고 등 학 교(공립)

단위 : 명, 천㎡, 개

연별 및 학교별 Year & School	학교수 No. of Schools			학급수 No. of Classrooms	학 생 수 Students			교원수 Teachers	
	계 Total	주 간 Day time	야간 Day and evening		계 Total	남 Male	여 Female	계 Total	여 Female
1995	1	1	-	9	423	...	...	23	13
1996	1	1	-	19	937	532	405	41	25
1997	1	1	-	30	1,448	824	624	66	41
1998	1	1	-	29	1,411	771	640	64	41
1999	1	1	-	34	1,481	772	709	77	52
2000	**2**	**2**	**-**	**38**	**1,561**	**760**	**801**	**91**	**55**

자료 : 교육부 『교육통계연보』, 이천교육청

GENERAL HIGH SCHOOL(PRIVATE)

Unit : Person, 1,000㎡, Each

졸업자 현황 Graduation		입학자현황 Entrants		교지면적	건물면적	보통교실	
졸업자 Graduates	진학자 Enterants to higher school	입 학 지원자수 Applicants	입학자 Entrants	School land area	Building area	Classrooms	
-	-	423	425	11	6	10	1995
-	-	553	541	11	6	7	1996
372	105	555	519	11	6	6	1997
456	155	500	500	11	6	6	1998
420	129	560	561	18	6	-	1999
402	**157**	**368**	**368**	**26**	**6**	**27**	**2000**

Source : I Chon City Office of Education

VOCATIONAL HIGH SCHOOLS(NATIONAL NAD PUBLIC)

Unit : Person, 1,000㎡, Each

사무직원수 Clerical Staffs		졸업자현황 Graduation		입학자현황 Entrants		교지 면적	건물 면적	보통교실	
계 Total	여 Female	졸업자 Graduates	진학자 Entrants higher School	입 학 지원자수 Applicants	입학자 Entrants	School land area	Building area	Classrooms	
4	-	-	-	423	425	11	4	9	1995
5	1	-	-	553	541	11	8	29	1996
5	1	372	105	555	519	11	8	30	1997
5	2	456	155	500	500	11	8	30	1998
8	1	420	129	560	561	18	11	38	1999
13	**6**	**439**	**124**	**560**	**563**	**18**	**24**	**42**	**2000**

Source : I Chon City Office of Education

8. 적령아동 취학

단위 : 명, %

연 별 Year	취학대상자 Target children		
	계 Total	적령아동 Children of the right age	유예 및 과령아 Overage Children
1995	1,873	1,856	17
1996	1,909	1,887	22
1997	2,139	2,060	79
1998	2,082	2,023	59
1999	1,476	1,467	9
2000	**1,750**	**1,685**	**65**

자료 : 교육부 「교육통계연보」, 광주시교육청

9. 사 설 학 원

단위 : 명

연 별 Year	학원수 No. of institution					수강자수 Attendants	
	계 Total	문리계 Academic & science course	기술계 Technical course	예능계 Arts course	경영실무 Business course	계 Total	여 Female
1995	102	14	9	32	47	6,432	3,256
1996	136	19	7	59	51	6,760	3,353
1997	124	28	8	52	36	5,490	3,129
1998	116	21	8	57	30	5,489	2,789
1999	120	21	10	62	27	5,530	2,838
2000	**130**	**30**	**9**	**64**	**27**	**6,323**	**3,310**

자료 : 광주시교육청 「지방교육통계연보」

ENROLLMENTS OF CHILDREN AT THE RIGHT AGE FOR COMPULSORY EDUCATION

Unit · Person, %

취 학 자 Enrollment of children				취 학 률	
계 Total	국 립 National	공 립 Public	사 립 Private	Percerrtage of enrollment	
1,829	-	1,829	-	97.7	1995
1,856	-	1,856	-	97.2	1996
2,072	-	2,072	-	96.9	1997
2,004	-	2,004	-	96.3	1998
1,427	-	1,427	-	96.7	1999
1,641	-	**1,641**	-	**93.8**	**2000**

Source : I Chon City Office of Education

PRIVATE INSTITUTE

Unit : Person

이수자수 Course completed		강사수 Instructors		직원수 Staffs		강의실수	실 험 실습실수 Labora-tories	사무실수	
계 Total	여 Female	계 Total	여 Female	계 Total	여 Female	classrooms		Offices	
6,083	2,964	481	303	104	46	248	-	108	1995
10,963	5,211	372	156	249	109	722	...	. .	1996
10,431	6,049	331	187	186	112	656	1	125	1997
19,346	9,909	256	167	143	32	569	2	116	1998
18,628	9,708	293	212	137	64	544	2	104	1999
21,145	**11,014**	**415**	**317**	**195**	**81**	**747**	**2**	**139**	**2000**

Source : I Chon City Office of Education

10. 공 공 도 서 관

단위 : 개, %, 권, 명, 천원

연 별 Year	직 원 수 Staffs	도서관수 No. of libraries	좌 석 수 Seats	장 서 수 No. of Books	국내서 Korean
1995	-	-	-	-	-
1996	9	1	500	30,000	...
1997	13	1	500	30,384	30,284
1998	11	1	500	35,450	35,340
1999	10	1	500	39,414	39,294
2000	9	1	500	41,173	41,062
하남시립도서관	9	1	500	41,173	41,062

자료 : 문화관광과

PUBLIC LIBRARIES

Unit : Each, %, Volumes. Person, 1000Won

동양서 Oriental	서양서 Occidental	연간이용자수 Annual users	연간이용책수 Annual books lent	예 산 Budget	
-	-	-	-	-	1995
...	...	84,000	127,894	432,000	1996
-	100	186,808	159,892	418,008	1997
-	110	226,367	245,280	318,104	1998
-	120	255,487	266,140	330,690	1999
41,062	111	73,283	45,161	185,882	**2000**
41,062	111	73,283	45,161	185,882	I Chon Provincial Library

Source : Culture & Public Relations Division

11. 문 화 재

단위 : 개

연별 및 동별 Year & Dong	총 계 Grand Total	국가지정문화재 National cultural property						
		계 Total	국보 National Treasures	보물 Treasure	사적 및 명승 Historic areas	사적 Historic site	천연기념물 Natural momument	중요민속자료 Folklore materials
1995	9	5	-	3	-	2	-	-
1996	9	5	-	3	-	2	-	-
1997	9	5	-	3	-	2	-	-
1998	9	5	-	3	-	2	-	-
1999	9	5	-	3	-	2	-	-
2000	**10**	**6**	-	**3**	-	**3**	-	-
천 현 동	1							
신장 1동								
신장 2동								
덕풍 1동								
덕풍 2동								
덕풍 3동								
풍 산 동	1	1						
감 북 동						1		
춘 궁 동	8	5		3		2		
초 이 동								

자료 : 문화관광과

CULTURAL PROPERTIES

Unit : Each

중요무형문화재 Intangible cultural properties	지방지정문화재 Local cultural properties 계 Total	유형문화재 Tangible cultural properties	기념품 Monuments	민속자료 Folklore materials	무형문화재 Intangible cultural properties	문화재자료 Cultural property materials	
-	1	-	-	-	1	3	1995
-	1	-	-	-	1	3	1996
-	1	-	-	-	1	3	1997
-	1	-	-	-	1	3	1998
-	1	-	-	-	1	3	1999
-	**1**	-	-	-	**1**	**3**	**2000**
	1				1		Cheonhyeon-dong
							Sinjang1-dong
							Sinjang2-dong
							Deokpung1-dong
							Deokpung2-dong
							Deokpung3-dong
							Pungsan-dong
							Ganbuk-dong
						3	Chungung-dong
							Choi-dong

Source : Culture & Public Relations Division

12. 종 교 단 체

단위 : 개소, 명

연별 및 동별 Year & Dong	기독교 Christianity		천주교 Roman catholicism		불 교 Buddhism		유 교 Confucianism	
	교 당 Sanctuary	교직자 Clergymen	교 당 Sanctuary	교직자 Clergymen	교 당 Sanctuary	교직자 Clergymen	교 당 Sanctuary	교직자 Clergymen
1995	109	206	3	14	30	48	-	-
1996	109	210	3	14	27	45	-	-
1997	106	184	3	14	27	45	-	-
1998	109	187	3	14	27	45	-	-
1999	...	...	...	...	...	...	...	...
2000	**108**	**185**	**4**	**15**	**26**	**44**	-	-
천 현 동								
신장 1동								
신장 2동								
덕풍 1동								
덕풍 2동								
덕풍 3동								
풍 산 동								
감 북 동								
춘 궁 동								
초 이 동								

자료 : 문화관광과

RELIGIOUS ORGANIZATIONS

Unit : Place, Person

천도교 Chondogyo		원불교 Won Buddhism		대종교 Daejonggyo		기타종교 Others		
교 당 Sanctuary	교직자 Clergymen	교 당 Sanctuary	교직자 Clergymen	교 당 Sanctuary	교직자 Clergymen	교 당 Sanctuary	교직자 Clergymen	
-	-	-	-	-	-	3	4	1995
-	-	-	-	-	-	3	4	1996
-	-	-	-	-	-	2	3	1997
-	-	-	-	-	-	2	3	1998
...	...	...	...	...	...	...	...	1999
-	-	-	-	-	-	**3**	**5**	**2000**
								Cheonhyeon-dong
								Sinjang1-dong
								Sinjang2-dong
								Deokpung1-dong
								Deokpung2-dong
								Deokpung3-dong
								Pungsan-dong
								Ganbuk-dong
								Chungung-dong
								Choi-dong

Source : Culture & Public Relations Division

13. 예 술 단(2-1)

단위 : 명

연 별 Year	교 향 악 단 Municipal symphony orchestra				국 악 단	
	창단일 Date of organization	단 원 Groups			창단일 Date of organization	단 원
		계 Total	상 임 Permanent	비상임 Temporary		계 Total
1995	-	-	-	-	-	-
1996	-	-	-	-	-	-
1997	-	-	-	-	-	-
1998	-	-	-	-	-	-
1999	-	-	-	-	-	-
2000	-	-	-	-	-	-

자료 : 문화관광과

13. 예 술 단(2-2)

단위 : 명

연 별 Year	합 창 단 Choral groups				소년·소녀 합창단	
	창단일 Date of organization	단 원 Groups			창단일 Date of organization	단 원
		계 Total	상 임 Permanent	비상임 Temporary		계 Total
1995	89. 7.18	40	-	40	-	-
1996	89. 7.18	40	-	40	-	-
1997	97. 9.20	35	-	35	-	-
1998	-	-	-	-	-	-
1999	95. 5.	30	-	30	-	-
2000	-	-	-	-	-	-

자료 : 문화관광과

ART PERFORMING ORGANIZATION

Unit : Person

Korean classical orchestra		무 용 단 Ballet troupes				
Groups		창단일	단 원 Groups			
상 임 Permanent	비상임 Temporary	Date of organization	계 Total	상 임 Permanent	비상임 Temporary	
-	-	1994. 6	25	-	25	1995
-	-	1994. 6	25	-	25	1996
-	-	1994. 6	25	-	25	1997
-	-	1994. 6	20	-	20	1998
-	-	1998. 3.17	-	-	-	1999
-	-	-	-	-	-	**2000**

Source : Culture & Public Relations Division

ART PERFORMING ORGANIZATION (Cont'd)

Unit : Person

Boys & girls charal groups		연 극 단 Drama groups				
Groups		창단일	단 원 Groups			
상 임 Permanent	비상임 Temporary	Date of organization	계 Total	상 임 Permanent	비상임 Temporary	
-	-	-	-	-	-	1995
-	-	96. 12. 23	7	7	-	1996
-	-	96. 12. 23	7	7	-	1997
-	-	-	-	-	-	1998
-	-	-	-	-	-	1999
-	-	-	-	-	-	**2000**

Source : Culture & Public Relations Division

14. 문 화 공 간

단위 : 개소

연별 및 동별	공 연 시 설 Performing focilities				전시실 Exhibition facilities	
	종합공연장	일반공연장	소 공 연 장	영 화 관	미 술 관	화 랑
	Performing	Oridinary		Morie		
Year & Dong	Complex	auditortum	Small auditortum	theater	Art museum	gallery
1997	-	-	-	-	-	-
1998	-	-	-	-	-	-
1999	-	-	-	-	-	-
2000	-	-	-	-	-	-
천 현 동						
신장 1동						
신장 2동						
덕풍 1동						
덕풍 2동						
덕풍 3동						
풍 산 동						
감 북 동						
춘 궁 동						
초 이 동						

자료 : 문화관광과

CULTURAL FACILITIES

Unit : Place

지역문화복지시설 Local cultural and welfare facilities			기타시설 Others			
시민회관 Si-public center	복지회관 Welfare center	청소년회관 Youth center	문 화 원 Cultural center	국 악 원 Traditional perfoming arts center	전수회관 Initiation center	
-	1	-	1	-	-	1997
-	2	-	1	-	-	1998
-	2	-	1	-	-	1999
-	**1**	-	**1**	-	-	**2000**
						Cheonhyeon-dong
						Sinjang1-dong
						Sinjang2-dong
						Deokpung1-dong
						Deokpung2-dong
						Deokpung3-dong
						Pungsan-dong
						Ganbuk-dong
						Chungung-dong
						Choi-dong

Source : Culture & Public Relations Division

15. 체 육 시 설(2-1)

단위 : 개소, ㎡

연 별 Year	경기장							
	실내체육관 Gymnasiums		구기체육관		생활체육관		종합경기장 Sports complex	
	개 소 Places	연면적 Gross coverage	개 소 Places	연면적 Gross coverage	개 소 Places	연면적 Gross coverage	개 소 Places	면적 Gross coverage
1995								
1996								
1997								
1998								
1999								
2000								

자료 : 문화관광과

15. 체 육 시 설(2-2)

단위 : 개소

연 별 Year	등록체육시설 Registared Gym. facilities										신고체육시설	
	골프장 Golf course	스키장 Sking ground	요트장 Marina	조정장 Regatta Rowing	카누장 Cano-eing center	빙상장 Ice rink	경륜장 Cycling	자동차 경주장 Car racing	승마장 Equest rian field	종 합 체육시설 Sports complex	수영장 Swim-ming pools	체육도장 Exercise hall
1995	1			1						1		20
1996												
1997												
1998												
1999												
2000	**1**									**1**		**21**

자료 : 시민생활과

PUBLIC SPORTS FACILITIES

Unit : Place, ㎡

Athletic Fields						
테니스장 Tennis courts		수영 장 Swimming pools		사격장 Firing ranges		
개 소 Places	연면적 Gross coverage	개 소 Places	연면적 Gross coverage	개 소 Places	연면적 Gross coverage	
2	6,447					1995
						1996
1	5,375					1997
						1998
						1999
						2000

Source : Civil Life Division

PUBLIC SPORTS FACILITIES (Cont'd)

Unit : Place

Reported sports facilities										
볼링장 Bowling alley	정구장 (테니스장) Tennis court	골프 연습장 Golf practive range	썰매장	롤러 스케이트장 Roller Skating rink	체력 단련장 Physical training center	미용 체조장 Aerobic Gym. center	당구장 Billiard room	무도장업	무도 학원업	
3	4	6			15		37		3	1995
										1996
										1997
										1998
										1999
3	**4**	**6**	**-**	**-**	**7**	**6**	**37**	**-**	**3**	**2000**

Source : Civil Life Division

16. 청소년 수련시설

단위 : 개소, ㎡

연 별 Year	합 계 Total		수 련 관 Training institution		문화의집 Cultural house	
	개 소 Places	면 적 Area	개 소 Places	면 적 Area	개 소 Places	면 적 Area
1997	2					
1998						
1999						
2000						

자료 : 문화관광과

YOUTH FACILITIES

Unit : Each, ㎡

수련원 Training center		야 영 장 Camp		유스호스텔 Youth hostel		
개 소 Places	면 적 Area	개 소 Places	면 적 Area	개 소 Places	면 적 Area	
						1997
						1998
						1999
						2000

Source : Civil Life Division

17. 언 론 매 체

단위 : 개소

연별 및 동별 Year & Dong	방 송 사 Broadcasting stations		
	계 Total	T.V Television	라 디 오 Radio
1994	-	-	-
1995	-	-	-
1996	-	-	-
1997	-	-	-
1998	-	-	-
1999	-	-	-
2000	-	-	-
천 현 동	-	-	-
신장 1동	-	-	-
신장 2동	-	-	-
덕풍 1동	-	-	-
덕풍 2동	-	-	-
덕풍 3동	-	-	-
풍 산 동	-	-	-
감 북 동	-	-	-
춘 궁 동	-	-	-
초 이 동	-	-	-

자료 : 기획공보감사실

MASS MEDIA

Unit : Place

신문사 Newspaper Publisher			기 타 Others				
계 Total	일 간 Daily	주 간 Weekly	계 Total	중계유선 Relay broadcasting	음악유선 Music broadcasting	기타유선 Other broadcasting	
1	-	1	1	1	-	-	1994
2	-	2	2	1	1	-	1995
4	-	4	2	1	1	-	1996
4	-	4	1	1	-	-	1997
4	-	4	1	1	-	-	1998
3	-	3	2	1	1	-	1999
4	-	**4**	**1**	**1**	-	-	**2000**
-	-	-	-	-	-	-	Cheonhyeon-dong
1	-	1	-	-	-	-	Sinjang1-dong
-	-	-	-	-	-	-	Sinjang2-dong
-	-	-	-	-	-	-	Deokpung1-dong
1	-	1	-	-	-	-	Deokpung2-dong
1	-	1	-	-	-	-	Deokpung3-dong
1	-	1	1	1	-	-	Pungsan-dong
-	-	-	-	-	-	-	Ganbuk-dong
-	-	-	-	-	-	-	Chungung-dong
-	-	-	-	-	-	-	Choi-dong

Source : Culture & Public Relations Division

18. 출판사 및 인쇄소 등록

단위 : 개, 명

연 별 Year	서적출판업 Publishing of books, brochures, musical books and other publications		신문 및 정기간행물 발행업 Publishing of newspappers, journals and periodicals		기록매체출판업 Publishing of recorded media	
	사업체수 Establishments	종사자수 Employees	사업체수 Establishments	종사자수 Employees	사업체수 Establishments	종사자수 Employees
1995	...		...	...	...	...
1996	...	...	...	...	...	...
1997	-	-	2	50	1	4
1998	-	-	2	50	1	3
1999	...	...	...	...	...	...
2000	...	...	...	...	1	3

자료 : 기획공보감사실

REGISTRATION OF PUBLISHING HOUSE AND PRINTING HOUSE

기타출판업 Other publishing		상업인쇄업 commercial printing		인쇄관련서비스업 Service activities related to printing		기록매체복제업 Reproduction of recorded media		
사업체수 Establis-hments	종사자수 Employ-ees	사업체수 Establis-hments	종사자수 Employ-ees	사업체수 Establis-hments	종사자수 Employ-ees	사업체수 Establis-hments	종사자수 Employ-ees	
...	...	...	...	...	...	...	...	1995
...	...	...	...	...	...	...	...	1996
...	...	11	32	...	...	1	4	1997
...	. .	5	16	...	...	1	3	1998
...	..	...	...	...	...	...	...	1999
4	4	5	16	. .	...	...	...	2000

Source · Culture & Public Relations Division

XV. 재 정

PUBLIC FINANCE

1. 국 세 징 수(2-1)

단위:백만원

연 별	합 계	내 국 세			
		계	직 접 세		
			소 계	소 득 세	법 인 세
Year	Grand Total	Total	Sub-Total	Income	Corporation
1997	822,611	679,131	170,985	96,139	36,825
1998	789,390	641,038	120,807	90,875	26,279
1999	1,124,204	941,999	193,889	95,603	47,733
2000					

자료 : 세무서

1. 국 세 징 수(2-2)

단위 : 백만원

연 별	내 국 세 Internal taxes				
	간 접 세 Indirect taxes				
	소 계	부가가치세	특별소비세	주 세	증권거래세
Year	Sub Total	Value Added	Special excise	Liquor	Securities exchange
1997	500,186	3,967	51,200	444,133	886
1998	510,275	12,627	44,632	477,981	289
1999	732,864	85,027	68,489	577,825	1,523
2000					
세무서					

자료 : 세무서

COLLECTION OF NATIONAL TAX

Unit : Million won

Intermal taxes				
Direct taxes				
상 속 세 Inheritance	자산재평가세 Revaluation	토지초과이득세 Excessive increased value of land	부당이득세 Excess profits	
37,959	62	-	-	1997
2,635	857	-	161	1998
2,842	43,578	-	-	1999
				2000
				IchonTaxOffice

Source : Tax Office

COLLECTION OF NATIONAL TAX (Cont'd)

Unit : Million won

		방 위 세	교 육 세	농어촌특별세	
인 지 세 Stamp	과년도수입 Revenus from previous year	Defense Tax	Education Tax	Special tax for rural development	
323	7,637	103	139,503	3,874	1997
18	9,938	121	141,456	6,775	1998
12	15,234	66	174,537	7,602	1999
					2000
					IchonTaxOffice

Source : Tax Office

2. 지 방 세 부 담

단위 : 천원

연 별	지 방 세 Local Taxes		
	계 Total	직 접 세 Direct taxes	간 접 세 Indirect taxes
1997	44,951,466	39,856,738	5,094,728
1998	45,315,620	40,061,141	5,254,479
1999	45,929,159	40,943,374	4,985,785
2000	**50,047,056(61,915,718)**	**44,038,632**	**6,008,424**

자료 : 세무과

LOCAL TAX BURDEN

Unit : 1000won

인 구 (외국인 제외) Population (exclude foreigners)	1인당부담액(원) Tax burden per capita(won)	세 대 (외국인세대 제외) Households (excluding foreign household)	세대당 부담액(원) Tax burden per household(won)	
125,163	359,143	42,255	1,063,814	1997
123,836	365,933	41,373	1,095,295	1998
123,709	371,268	41,584	1,104,491	1999
123,366	**405,679(501,886)**	**41,823**	**1,196,640**	**2000**

Source : Local Tax Division

3. 지 방 세 징 수(2-1)

단위 : 천원

연 별	합 계			보통세			
	계	도세	시세	도 세 Metropolitan Do. Taxes			
				취득세	등록세	면허세	마권세
	Total	Metropolitan si. Taxes	Si. Taxes	Acquisition	Registration	Licence	Horserace
1997	44,951,466	21,916,946	23,034,520	9,242,222	11,878,544	402,782	-
1998	45,315,620	22,641,436	22,674,184	9,439,467	11,907,896	429,972	-
1999	45,929,159	23,518,365	22,410,794	9,333,591	12,824,880	436,496	-
2000	**50,047,056**	**25,238,280**	**24,808,776**	**10.853,603**	**12,668,718**	**448,433**	-

자료 : 세무과

주) 담배소비세는 본청내역임

3. 지 방 세 징 수(2-2)

단위 : 천원

연 별	목적세 Objective tax		
	도 세 Metropolitan Do. Taxes		시 세
	지 역 개 발 세	공 동 시 설 세	사 업 소 세
	Regional development	Facilities	Business firm
1997	2,010	391,388	403,567
1998	1,890	484,785	377,030
1999	5,596	552,608	365,881
2000	**10,159**	**602,625**	**387,373**

자료 : 세무과

주) 과년도수입은 본청내역 합계임.

COLLECTION OF LOCAL TAXES

Unit : 1000won

Ordinary Tax							
시 세 Si. taxes							
주민세 Inhabitant	재산세 Property	자동차세 Automobile	종합토지세 Synthesis land	농 지 세 Farm land	담배소비세 Tobacco consumption	도축세 Butchery	주행세 (2000신설)
3,273,028	1,156,139	5,322,831	4,782,417	7,911	5,094,728	-	-
3,453,125	1,404,656	5,596,539	4,448,383	6,029	5,254,479	-	-
3,467,699	1,403,143	4,818,199	4,874,488	3,285	4,985,785	-	-
4,560,048	**1,642,338**	**4,892,008**	**4,571,158**	**3,331**	**5,354,785**	-	**653,639**

Source : Local Tax Division

COLLECTION OF LOCAL TAXES (Cont'd)

Unit : 1000won

Si. taxes	과 년 도 수 입 Revenue from previous year		
도 시 계 획 세 City planing	도세 Metropolitan Do.	시세 Si. Taxes	
1,563,370	...	1,430,529	1997
1,620,372	377,426	513,571	1998
1,806,357	365,194	685,957	1999
1,797,837	**654,742**	**946,259**	**2000**

Source : Local Tax Division

4. 예산결산총괄

단위 : 백만원

연 별	예산현액 Budget			세 입 Revenue		
	계 Total	일 반 General accounts	특 별 Special accounts	계 Total	일 반 General accounts	특 별 Special accounts
1997	116,205	106,269	9,936	113,321	101,103	12,218
1998	118,824	109,022	9,802	126,974	112,838	14,136
1999	145,985	133,030	12,955	151,869	134,124	17,745
2000	**179,974**	**147,857**	**32,117**	**183,837**	**148,718**	**35,119**

자료 : 기획담당관실

SUMMARY OF BUDGET AND SETTLEMENT

Unit : Million won

세출 Expenditure			잉여 Surplus			
계 Total	일반 General accounts	특별 Special accounts	계 Total	일반 General accounts	특별 Special accounts	
66,893	60,174	6,719	46,428	40,929	5,499	1997
69,963	62,440	7,523	57,011	50,398	6,614	1998
84,347	78,512	5,836	67,521	55,612	11,909	1999
122,862	**98,171**	**24,691**	**60,975**	**50,547**	**10,428**	**2000**

Source : Accounting Division

5. 일반회계 세입예산 개요

단위 : 백만원

연 별 Year	합계 Total	지방세 Local tax	세외수입 Non-tax revenues								
				경상적 세외수입 Current non-tax revenues							
					재산 임대수입 Property rents	사용료 수입 Rents and fees	수수료 수입 Rents and fees	사업장 수입 Business product	징수 교부금 Collec-tion grants	이자 수입 Interest	
1997	…	…	…	…	…	…	…	…	…	…	…
1998	…	…	…	…	…	…	…	…	…	…	…
1999	…	…	…	…	…	…	…	…	…	…	…
2000	**101,071**	**24,464**	**18,256**	**7,691**							**10,565**

주 : 1) 최종예산액임(당초예산에 추가경정예산, 간주예산 등이 포함된 예산액)

자료 : 기획담당관실

BUDGET REVENUES OF GENERAL ACCOUNTS

Unit : Million won

임시적세외수입 Temporary non-tax revenues							지방교부세 Local share tax	지방양여금	보조금 Subsidies	지방채 Local borrowing	조정교부증	
재산매각수입 Property disposal	전입금 Transferred from	이월금(순세계잉여금) Carry-over	융자원금수입 Loan collection	부담금 Allotment	잡수입 Missellaneous	과년도수입 Revenue from previous year						
...	...	...	...	...	...	...	...	...	...	...	...	1997
...	...	...	...	...	...	...	...	...	...	...	...	1998
...	...	...	...	...	...	...	...	...	...	...	...	1999
							18,713	**4,993**	**22,242**	**5,000**	**7,403**	**2000**

Source : Accounting Division

6. 일반회계 세입결산

단위 : 백만원

연별 및 과목별 Year & Item	예 산 현 액 Budget 금 액 Amounts	구 성 비(%) Composition
1997	106,269	100
1998	133,030	100
1999	133,030	100
2000	**147,857**	**100**
지방세	24,464.00	17
세외수입	65,041.00	44
지방교부세	18,713.00	13
지방양여금	4,993.00	3
조정교부금	-	-
보조금	22,242.00	15.0
지방채	5,000.00	3.4

자료 : 기획담당관실

SETTLED REVENUES OF GENERAL ACCOUNT

Unit : Million won

결 산 Settlement		예 산 대	
금 액 Amounts	구 성 비	결산비율(%)	
시	(%)	Budget/settlement	
Metropolitan Si	Composition	ratio	
101,103	100	95.14	1997
134,124	100	100.82	1998
134,124	100	100.80	1999
147,857	**100**	**100.60**	**2000**
24,808	16.7	101.4	Local tax revenues
67,385	45.5	103.6	Non-tax revenues
19,013	12.8	101.6	Local subsidy
4,907	33.1	98.3	Local transfers
-	-	-	
22,147	14.9	99.6	Subsidies
5,000	3.4	100.0	Local finacial resources

Source : Accounting Division

7. 일반회계 세출예산 개요

단위 : 백만원

연 별 Year	합계 Total	일반행정비 General adminstration	사회개발비 Social development
2000	**101,071**	**26,824**	**26,034**

주 : 1) 최종예산액임

자료 : 기획담당관실

8. 일반회계 세출결산

단위 : 백만원

연별 및 과목별	예 산 현 액 Budget		
	금 액 Amounts		구 성 비
Year & Item	계 Total	시 Metropolitan Si	Composition
2000	**147,857**	-	**100**
일반행정비	27,004		18.3
사회개발비	45,493		30.8
경제개발비	70,509		47.7
민방위비	425		0.3
지원및기타경비	4,426		3.0

자료 : 기획담당관실

BUDGET EXPENDITURE OF GENERAL ACCOUNTS

Unit : Million won

경제개발비 Economic development	민방위비 Civil defence	지원 및 기타경비 Support and other	
42,199	**394**	**5,620**	**2000**

Source : Accounting Division

SETTLED EXPENDITURE OF GENERAL ACCOUNT

Unit : Million won

결 산		Actual	예 산 대	
금 액 Amount		구성비	결산비율(%)	
계 Total	시 Metropolitan Si	Composition	Budget settlement ratio	
98,171	-	**100**	**382.2**	**2000**
24,797		25.3	91 8	Assembly
28,041		28.6	61.6	General Adm Expenditure
41,200		42.0	58.4	Social Welfare Expenditure
362		0.4	85.2	Industry Economy Expenditure
3,771		3.8	85.2	Regional Development Expenditure

Source : Accounting Division

9. 특별회계 예산결산

단위 : 백만원

연 별 회계별	회계수 Accounts	예산현액 Budget
1997	7	9,936
1998	7	12,954
1999	8	12,955
2000	**8**	**32,117**
공기업특별회계	2	29,651
상수도사업	1	12,051
공영개발사업	1	17,600
기타특별회계	7	14,161
주택사업	1	681
주차장관리	1	1,197
의료보호기금	1	2,476
새마을소득사업운영	1	74
수질개선	1	9,017
영세민생활안정	1	137
경영수익사업	1	579

자료 : 기획담당관실

SETTLED BUDGET OF SPECIAL ACCOUNTS

세 입 Revenue	세 출 Expendirure	
12,218	6,719	1997
14,138	7,523	1998
17,745	5,836	1999
35,119	**24,691**	**2000**
29,325	21,364	공기업특별회계
11,725	3,804	상수도사업
17,600	17,560	공영개발사업
13,610	10,369	기타특별회계
686	436	주택사업
1,273	367	주차장관리
2,478	2,472	의료보호기금
72	45	새마을소득사업운영
8,338	7,028	수질개선
145	21	영세민생활안정
618	-	경영수익사업

Source : Accounting Division

10. 교육비 특별회계 세입결산

단위 : 천원

연별 및 과목별 Year & Item	예 산 ① Budget	징수결정액 Estimated amount of collection	수 납 액 ② Amount received
1998	37,663,227	37,663,227	37,663,227
1999	37,663,227	37,663,227	37,663,227
2000	**38,386,471**	**40,698,621**	**40,081,749**
지방교육재정교부금	1,537,026,584	1,804,498,324	1,804,498,324
지 방 교 육 양 여 금	964,085,918	943,538,242	943,538,242
교육환경개선교부금	101,850,000	101,850,000	101,850,000
국 고 지 원 금	38,596,769	36,855,767	36,855,767
법 정 전 입 금	56,545,910	56,545,910	56,545,910
비 법 정 전 입 금	1,006,849	1,006,849	1,006,849
재 산 수 입	7,886,554	6,451,422	6,384.939
입학금 및 수업료수입	290,416,363	294,832,130	293,594,560
사용료 및 수수료수입	1,045,740	2,039,126	2,039,126
잡 수 입	68,266,750	72,779,561	71,500,476
이 월 금	380,618,342	380,618,340	380,618,340

자료 : 경기도교육청

SETTLED REVENUES OF SPECIAL ACCOUNTS FOR EDUCATION

Unit : 1000won

불 납 결 손 액 Deficit	미 수 납 액 Amount unreceived	증 * 감 ②-① Increase or decrease	
10,091	38,561	4,871,105	1998
...	...	494,701	1999
6,504	**61,036**	**169,527,807**	**2000**
-	-	267,471,740	Local education subsidy
-	-	-20,547,676	Local education concession
-	-	-	
-	-	-1,741,002	Government budget money for support
-	-	-	
-	-	-	Transferred
-	66,482	-1,501,615	Property revenues
284,979	952,591	3,178,197	School entrance fee and School fee
-	-	993,386	Rents and fees
365,448	913,636	3,233,726	Miscellaneous revenues
-	-	-2	Fund carried over

Source : I Chon City Office Of Education

11. 교육비 특별회계 세출결산

단위 : 천원

연별 및 과목별 Year & Item	예 산 ① Budget	예산결정후 증감액 ② Change in budget amount after budget finalization		
		전년도이월액 Carry-over from previous year	예비비지출결정액 Estimanted amount of emergency fund	이용 및 이체액 Use and transfer
1997	19,153,519	4,654,217		-
1998	20,209,633	-	-	-
1999	20,209,633	-	-	-
2000	**106,288,147**	**1,649,846**	-	-
교육위원회	646,653	-	-	-
교 육 청	40,901,437	970,248	1,068,237	-
지역교육청	17,386,277	505,089	88,167	-
교육 지원 기관	9,827,446	174,509	-	-
지방채상환	9,138,579	-	-	-
제지출경비	8,000	-	-	-
예 비 비	28,379,755	-	-1,156,404	-

자료 : 광주시교육청

SETTLED EXPENDITURE OF SPECIAL ACCOUNTS FOR EDUCATION

Unit : 1000won

예 산 현 액 Budget amount①+②	지출액 Expenditure	다음년도이월액 Carry-over to next year	불 용 액 Unused	
23,807,736	21,281,280	1,629,239	897,217	1997
-	-	-	-	1998
...	...	...	...	1999
107,937,993	**61,669,332**	**11,621,779**	**34,646,876**	**2000**
646,653	612,612	-	34,040	Expenses for educational board
42,939,922	30,716,587	9,879,617	2,343,717	Expenses for educational administration
17,979,533	16,076,755	58,845	1,843,932	Expenses for educational project
10,001,955	7,799,423	1,683,317	519,214	Expenses for operating School
9,138,579	6,456,033	-	2,682,545	Money for support to the private school
8,000	7,922	-	77	Other expenses
27,223,351	-	-	27,223,351	Emergency fund

Source : I Chon City Office Of Education

12. 용 도 별 공 유 재 산

단위 : 천원, 천㎡

연 별 종 별	수 량 단 위 Quantity unit	총 계 Total		행 정 재 산 Administrative Property	
		수 량 Quantity	평 가 액 Appraised value	수 량 Quantity	평 가 액 Appraised value
1994		. . . /28,340	34,429,234	...	..
1995		1,470/1,339	100,903,559	1,376/1,149	97,502,647
1996		1,615/1,630	114,203,670	1,520/1,440	110,590,248
1997		1,760/1,730	0	1,662/1,540	0
1999		1,790/1,676	129,725,599	1,695/1,488	126,113,117
2000					
토 지	필/천㎡	... ...			
건 물	동/㎡	... ...			
입목죽	천주/㎡	/108			
공작물	점				
선 박	척/톤				
항공기	대				
무체재산권	건				
유가증권	주				
용익물권	건				

자료 : 도시공원과

MUNICIPAL PROPERTY OF PROVINCE

Unit:1000 won, 1000㎡

보 존 재 산 Preservation Property		잡 종 재 산 Miscellaneous Property		
수 량 Quantity	평 가 액 Appraised value	수 량 Quantity	평 가 액 Appraised value	
-	-	...	...	1994
-	-	94/190	3,400,912	1995
-	-	95/190	3,613,422	1996
		94/190	0	1997
		95/188	3,613,422	1999
				2000
				Land
				Building
				Forest and bamboo
				Construction
				Vessel
				Airplane
				Intangible property
				Stooks and bonds
				Real right

Source : Accounting Division

13. 종 류 별 공 유 재 산

단위: 천원, 천㎡

연 별 Year	총평가액 Total	토 지 Land		건 물 Building		기계기구 Machinery	
		면 적 Area	평가액 Value	면 적 Area	평가액 Value	면 적 Area	평가액 Value
1995	34,429,234	436	15,617,714	28	18,811,520	-	-
1996	100,903,559	1,308	79,519,627	31	21,383,932	-	-
1997	114,203,670	1,490	91,891,508	32	21,908,932	-	-
1998	122,600,289	1,588	98,020,007	35	24,230,658	-	-
1999	129,725,559	1,676	105,118,755	35	24,230,658	-	-
2000	**159,397,841**	**1,745**	**134,921,700**	**35**	**24,384,456**	-	-

자료 : 도시공원과

MUNICIPAL PROPERTY OF CITY

Unit:1000 won, ㎡

선 박 Vessel			항공기 Airplan		입 목·축 Farest and bamboo		공 작 물 Construction		기 타 Others	
척수 Quantity	톤수 Ton	평가액 Value	대 Each	평가액 Value	면적(㎡) Area	평가액 Value	점 Each	평가액 Value	수량(전) Case	평가액 Value
-	-	-	-	-	-	-	-	-	-	-
-	-	-	-	-	-	-	-	-	-	-
-	-	-	-	-	108	39,982	-	-	128	363,248
-	-	-	-	-	108	39,982	-	-	137	309,642
1	2	28,800	-	-	108	39,982	-	-	121	307,364
1	2	**28,800**	-	-	**108**	**39,982**	-	-	**120**	**22,903**

Souce : Accounts Division

14. 공유재산(2-1)

단위 : 천㎡, 천원

연 별	총평가액	토 지 Land			건 물
	Total appraisal value	필지수	면 적 Area	평 가 액 Appraisal value	동
1997	-	-	-	-	-
1998	-	-	-	-	-
1999	-	-	-	-	-
2000	**159,397,841**	**2,059**	**1,745**	**134,921,700**	**23**

자료 : 도시공원과

14. 공유재산(2-2)

단위 : 천㎡, 천원

연 별	항 공 기 Aircrafts		입 목 · 죽 Forest and bamboo			공 작 물 Construction	
Year	대 Each	평가액 Appraisal value	주수	면적(㎡) Area	평가액 Appraisal value	점 Piece	평가액 Appraisal value
1997	-	-	-	-	-	-	-
1998	-	-	-	-	-	-	-
1999	-	-	-	-	-	-	-
2000	-	-	-	**108**	**39,982**	-	-

자료 : 도시공원과

MUNICIPAL PROPERTY OF CITY & COUNTY

Unit : 1,000㎡, 1,000won

Building		기 계 기 구 Machinery		선 박 Vessels			
면 적 Area	평 가 액 Appraisal value	점 Each	평 가 액 Appraisal value	척수 Boats	톤수 Ton	평가액 Appraisal value	
-	-	-	-	-	-	-	1997
-	-	-	-	-	-	-	1998
-	-	-	-	-	-	-	1999
35	**24,384,456**	-	-	**1**	**2**	**28,800**	**2000**

Source : Accounnting Division

MUNICIPAL PROPERTY OF CITY & COUNTY (Cont'd)

Unit : 1,000㎡, 1,000won

무체재산		유가증권		기 타 Others		
수량(건) Quantity	평가액 Appraisal value	수량(건) Quantity	평가액 Appraisal value	수량(건) Quantity	평가액 Appraisal value	
-	-	-	-	-	-	1997
-	-	-	-	-	-	1998
-	-	-	-	-	-	1999
120	**22,903**	-	-	-	-	**2000**

Source : Accounnting Division

XVI. 공공행정 및 사법

PUBLIC ADMINISTRATION & JUSTICE

1. 공무원 총괄

단위 : 명

연 별 실과소별	합계 Grand Total	정무직 Political (selected) position	별정직 Specific	일반직					
				계 Total	1급 1st grade	2급 2nd grade	3급 3rd grade	4급 4th grade	5급 5th grade
1995	589	1	-	1	-	-	-	1	-
1996	597	1	-	1	-	-	-	1	-
1997	600(1)	1	16	416(2)	-	-	-	5(1)	34
1998	522	1	13	382	-	-	-	4	30
1999	510	1	5	386	-	-	-	4	29
2000	**487**	**1**	**5**	**371**	-	-	-	**4**	**30**

자료 : 행정지원실

SUMMARY OF GOVERNMENTS EMPLOYEES(AUTHORIZED)

Unit : Person

General								기능직	고용직	
6급 6th grade	7급 7th grade	8급 8th grade	9급 8th grade	연구관 Research officer	연구사 Resear-cher	지도관 Guide officer	지도사 Guider	Technical	Tempo-rary	
-	-	-	-	-	-	-	-	-	-	1995
-	-	-	-	-	-	-	-	-	-	1996
89	123	109	56	-	-	-	-	162	5	1997
78	123	98	47	-	-	-	2	123	3	1998
88	127	94	42	-	-	-	2	115	3	1999
88	**121**	**86**	**39**	-	-	-	**3**	**110**	-	**2000**

Source : General Affairs Division

2. 시 본청 공무원

단위 : 명

연 별 실과소별	지방공무원										
	합 계	정무직	별정직	소방직	일반직						
					계	1급	2급	3급	4급	5급	6급
	Total	Political (selected) position	Specific	Fire-Fighters	Total	1st grade	2nd grade	3rd grade	4th grade	5th grade	6th grade
1995	587	1	14	-	406	-	-	-	4	35	85
1996	596	1	14	-	414	-	-	-	4	34	89
1997	375(1)	1	7	-	258(1)	-	-	-	3(1)	20	68
1998	386	1	5	-	275	-	-	-	3	17	73
1999	379	1	5	-	272	-	-	-	3	16	76
2000	**419**	**1**	**5**		**299**				**4**	**22**	**74**
기획공보감사실										1	5
행정지원실		1							1	2	7
시정개선기획단										2	2
종합민원처리과									1	1	5
문화관광과										1	5
세무과										1	6
지적과										1	3
사회복지과										1	5
환경진흥과										1	2
청소과										1	1
주민자치과										1	2
산업경제과									1	1	4
도시공원과										1	3
건설안전과										1	5
도로교통과										1	5
도시건축과										1	4
상수도관리과										1	5
보건소									1	1	4
의회사무과										2	1

자료 : 행정지원실

GOVERNMENT EMPLOYEES OF HEAD OFFICE

Unit : Person

Local government employees									전문직	
General							기능직	고용직		
7급 7th grade	8급 8th grade	9급 9th grade	연구관 Research officer	연구사 Researcher	지도관 Guide officer	지도사 Guider	Technical	Temporary	Professinal	
121	106	55	-	-	-	-	162	5		1995
123	109	55	-	-	-	-	162	5		1996
77	60	30	-	-	-	-	104	5		1997
92	63	25	-	-	-	2	102	3		1998
93	62	22	-	-	-	2	96	3		1999
103	**81**	**13**				**2**	**111**	**3**		**2000**
5	3	1								의회사무국
8	12	2								상수도사업소
	1									환경사업소
4	6									보건소
6	5	1								
5	10	1								
3	4									
7	3									
6	5									
7		1								
1										
9	4									
7	3									
6	3	2								
8	3	1								
7	7									
4	7	1								
8	4	3								
2	1									시립도서관

Source : General Affairs Division

3. 동 공무원 현황

단위 : 명

연별 및 동별 Year & Dong	합 계 Total	일 반 직		
		계 Total	5급 5th grade	6급 6th grade
1995	138	108	10	10
1996	137	107	10	10
1997	136	106	10	10
1998	103	84	10	0
1999	96	86	10	7
2000	**95**	**73**	**8**	**12**
천 현 동	8	7	1	1
신장 1동	9	7	1	1
신장 2동	12	9		2
덕풍 1동	10	6		2
덕풍 2동	10	7	1	1
덕풍 3동	10	8	1	1
풍 산 동	9	8	1	1
감 북 동	9	7	1	1
춘 궁 동	9	7	1	1
초 이 동	9	7	1	1

자료 : 행정지원실

GOVERNMENT EMPLOYEES OF DONG, EUP AND MYEON

Unit : Person

General				별정직	기능직	고용직	
7급 7th grade	8급 8th grade	9급 9th grade	지도사 Advisors	Specitic	Technical	Temporary	
28	35	25	-	9	21		1995
28	35	24	-	9	21		1996
28	34	24	-	9	21		1997
24	29	21	-	8	11		1998
27	23	19	-	-	10		1999
27	**20**	**6**	-	-	**22**	-	**2000**
2	2	1			1		Cheonhyeon-dong
3	2				2		Sinjang1-dong
5	2				3		Sinjang2-dong
3	1				4		Deokpung1-dong
4	1				3		Deokpung2-dong
2	3	1			2		Deokpung3-dong
2	3	1			1		Pungsan-dong
2	2	1			2		Ganbuk-dong
2	2	1			2		Chungung-dong
2	2	1			2		Choi-dong

Source : General Affairs Division

4. 소방공무원

단위 : 명

연 별 Year	합 계 Total	소방직						
		소 계 Sub			소방감 Fire chief	소방정 Assitant fire chief	소방령 Fire Superin-tendent	소방경 Fire Captain
		계 Total	본부등 Head guarters	소방서 Fire Station				
1995	82				-	1	...	2
1996	94				-	1	2	5
1997	93				-	1	2	5
1998	93				-	1	2	5
1999	106				-	1	2	5
2000	**115**	**114**		**114**	-	**1**	**2**	**5**

자료 : 하남소방서

FIRE FIGHTING OFFICIALS

unit : person

Firefighting positions					의용소방원 Volunteer Fireman			
소방위 Police Lieutenant	소방장 Fire Sergeant	소방교 Senior fire fighter	소방사 fire fighter	기능직 Iechnical	계 Total	남 Male	여 Female	
9	7	24	39	6	...	...	...	1995
4	7	27	48	-	490	390	100	1996
4	7	27	47	-	490	390	100	1997
4	7	27	46	1	490	390	100	1998
6	11	35	45	1	590	490	100	1999
7	**13**	**37**	**49**	**1**	**490**	**390**	**100**	**2000**

Source : I Chon Fire Station

5. 퇴직사유별 공무원

단위 : 명

연별 / 사유별	합계 Total	정무직 Political	별정직 Specific	일반직 계 Total	1급 1st grade	2급 2nd grade	3급 3rd grade	4급 4th grade	5급 5th grade	6급 6th grade	7급 7th grade
1995	20	-	-	12	-	-	-	-	1	-	-
1996	21	-	-	13	-	-	-	1	2	1	4
1997	-	-	-	9	-	-	-	1	2	4	1
1998	-	-	-	-	-	-	-	1	1	2	1
1999	-	-	-	20	-	-	-	1	1	2	1
2000	**23**	**8**	**8**					**1**	**1**	**3**	**2**
의원면직	12	8	1								1
직권면직											
당연퇴직	1										
명예퇴직	7		7					1	1	3	1
사 망											
징계퇴직											
기 타	3										

자료 : 행정지원실

GOVERNMENT EMPLOYEES BY CAUSE OF RETIREMENT

Unit : Person

General positions						기능직	고용직	전문직	
8급	9급	연구관	연구사	지도관	지도사				
8th grade	9th grade	Research officer	Researcher	Guide officer	Guider	Technical	Temporary	Professional	
		-	-	-	-	7	-	-	1995
2	3	-	-	-	-	8	-	-	1996
1	-	-	-	-	-	6	-	-	1997
6	3	-	-	-	-	5	-	-	1998
6	3	-	-	-	-	6	-	-	1999
	1					**7**			**2000**
						3			Discharge by Request
									Discharge by Authority
						1			Rightful Retirement
	1								Honorary Retirement
									Death
									Disciplinary Retirement
						3			Disciplinary Retirement

Source : General Affairs Division

6. 공무원 훈련자

단위 : 명

연 별 Year	합 계 Total	행 정 Adm.	농 업 Agri-cultural	건 축 Architec-tual	토 목 Civil engineering	보 건 Health	약 무 Pharmacy	임 업 Forestry	수 의 Veterinary
1996	165	72	3	4	10	8	1	1	-
1997	132	69	2	5	10	3	-	4	-
1998	126	60	2	4	9	4	1	4	-
1999	132	56	-	5	12	4	-	7	-
2000	**144**	**82**	**2**	**9**	**7**	**6**	-	**2**	
기본교육	5								
전문교육	139	82	2	9	7	6		2	
기타교육	-								

자료 : 행정지원실

GOVERNMENT EMPLOYEES TRAINING BY COURSE

Unit : Person

축 산 Livestock	전 기 Elcet- ricity	지 적 Land survey	기 계 Machinery	간 호 Nursing	화 공 Chemical	세 무 Tax	기 타 Other	
2	3	2	2	2	1	15	2	1996
-	2	2	2	1	1	8	2	1997
1	1	2	7	-	6	5	4	1998
-	2	-	4	-	5	5	4	1999
	1	**1**	**5**	**2**		**6**	**21**	**2000**
							5	
	1	1	5	2		6	16	

Source : General Affairs Division

7. 관내관공서 및 주요기관(2-1)

단위 : 개소

연 별 Year	총 계 Grand Total							
	합계 Total	시 Metropolitan Si	동 dong office	출장소 Branch office		사업소 Agency		경찰서 Police station
				도 Province	시 Si	도 Province	시 Si	
1995	33	1	10	-	-	-	3	-
1996	31	1	10	-	-	-	3	-
1997	34	1	10	-	-	-	3	-
1998	32	1	10	-	-	-	1	-
1999	32	1	10	-	-	-	1	-
2000	**34**	**1**	**10**	-	-	-	**1**	-

자료 : 행정지원실

주 : 신문사는 주간신문사 포함됨

7. 관내관공서 및 주요기관(2-2)

단위 : 개소

	보훈청 Patriot & Veteran office	교육청 educational office	우체국 관서 Post office	세무서 Tax office	농수산물 검사소 Agricultural product Inspecting office	기타중앙 직속기관 Other central government agency	전화국 Telephone Office	방송국 Broadcasting station
1995	-	-	3	-	-	-	1	-
1996	-	-	3	-	-	-	1	-
1997	-	-	5	-	-	-	1	-
1998	-	-	5	-	-	-	1	-
1999	-	-	5	-	-	-	1	-
2000	-	-	**5**	1	-	-	**1**	-

자료 :

주 : 신문사는 주간신문사 포함됨

NUMBER OF GOVERNMENT & PUBLIC OFFICES & MAIN AGENCIES

Unit : Place

법원·검찰관서 Court & Prosecutions offices								
지파출소 Police branch	소방서 Fire station	소방파출소 Fire station branch	의용소방대 Volunteer fireman	법원(지원) Court branch	등기소 Registry	검찰(지청) Prosecution branch	교도소 Prison	
4	1	1	4	-	-	-	-	1995
4	1	1	4	-	-	-	-	1996
5	1	1	4	-	-	-	-	1997
5	1	1	4	-	-	-	-	1998
5	1	1	4	-	-	-	-	1999
5	**1**	**1**	**4**	-	**1**	-	-	**2000**

Source : General Affairs Division

NUMBER OF GOVERNMENT & PUBLIC OFFICES & MAIN AGENCIES (Cont'd)

Unit : Place

신문사	협 동 조 합 Cooperation Association							
Newspaper company	농 업 Agriculture Farm	원 예 Gardening	축 산 Livestock	수산업 Fishery	농지개량 Agricultural land imporvement	산 림 Forest	기 타 Other	
2	3	-	-	-	-	-	-	1995
2	3	-	-	-	-	-	-	1996
-	3	-	-	-	-	-	-	1997
-	3	-	-	-	-	-	-	1998
-	3	-	-	-	-	-	-	1999
-	**3**	-	-	-	-	-	-	**2000**

Source : General Affairs Division

8. 민원서류처리

단위 : 건

연별 및 동별 Year & Dong	계 Total	인 허 가 (인가·허가·면허) licenses issued	증 명 발 급 Certificates issued
1995	474,778	2,507	451,425
1996	421,501	1,842	404,861
1997	468,795	3,926	455,144
1998	411,066	2,816	399,404
1999	574,648	5,460	560,624
2000	**689,559**	**4,282**	**671,123**
본 청	361,846	4,282	343,410
천 현 동	29,239		29,239
신장 1동	20,369		20,369
신장 2동	70,590		70,590
덕풍 1동	60,953		60,953
덕풍 2동	37,185		37,185
덕풍 3동	32,159		32,159
풍 산 동	30,494		30,494
감 북 동	26,382		26,382
춘 궁 동	10,823		10,823
초 이 동	9,519		9,519

자료 : 종합민원처리과

주) 증명민원은 424,410건 포함(토지대장 192,283건, 임야대장 8,019건, 공시지가 42,108건)

HANDLING OF CIVIL-REQUEST DOCUMENT

Unit : Case

각 종 신 고 (신고 · 등록) Various reports	진정·소원 (진정 · 이의신청 · 질의·건의) Petitions & Appeals	기 타 민 원 (확인 · 승인 · 추천·건의) Others	
14,753	116	5,977	1995
9,613	293	4,892	1996
3,801	347	5,577	1997
3,829	374	4,643	1998
4,715	381	3,468	1999
7,132	**813**	**6,209**	**2000**
7,132	813	6,209	City
			Cheonhyeon-dong
			Sinjang1-dong
			Sinjang2-dong
			Deokpung1-dong
			Deokpung2-dong
			Deokpung3-dong
			Pungsan-dong
			Ganbuk-dong
			Chungung-dong
			Choi-dong

Source : Composite Civil Petitions Division

9. 범죄발생 및 검거

단위 : 건

연 별 Year	계 Total		강 력 범 Felony offenses		절 도 범 Thefts		폭 력 범 Violent offenses	
	발 생 Cases	검 거 Arrest	발 생 Cases	검 거 Arrest	발 생 Cases	검 거 Arrest	발 생 Cases	검 거 Arrest
1995	7,561	6,841	51	55	152	141	603	592
1996	9,208	7,936	46	41	167	144	736	713
1997	8,184	7,605	43	37	173	176	631	611
1998	7,171	6,474	58	59	164	144	643	654
1999	9,843	9,199	47	46	226	202	1,072	1,077
2000	**11,851**	**10,656**	**58**	**50**	**747**	**266**	**1,727**	**1,552**

자료 : 광주경찰서

10. 연령별 피의자

단위 : 명

연 별 Year	계 Total	14세미만 Under 14 years old	14～19세 14～19	20~25세 20~25	26~30세 26～30
1995	6,461	5	364	671	944
1996	7,972	14	532	727	1,179
1997	8,162	4	626	695	1,164
1998	7,728	2	452	565	956
1999	9,256	2	485	683	1,100
2000	**10,291**	**6**	**622**	**729**	**1,150**

자료 : 광주경찰서

CRIMINAL OFFENSES AND ARRESTS

Unit : Case

지 능 범 Intellectual offenses		기 타 형 사 범 Other criminal offenses		특 별 법 범 Offenses other than criminal code		
발 생 Cases	검 거 Arrest	발 생 Cases	검 거 Arrest	발 생 Cases	검 거 Arrest	
952	718	226	212	5,577	5,123	1995
1,104	829	252	231	6,903	6,306	1996
1,027	730	239	218	6,071	5,833	1997
1,175	858	296	270	4,835	4,489	1998
1,474	1,132	7,024	6,742	6,653	6,407	1999
1,151	**894**	**454**	**400**	**7,714**	**7,494**	**2000**

Source : I Chon Police Station

SUSPECT BY AGE-GROUP

Unit : Person

31~35세 31～35세	36~40세 36～40	40～49세 41～50	51~60세 51～60	61~70세 61~70	71세이상 Years old and over	미 상 Age Unknown	
1,232	1,247	1,289	536	173	...	...	1995
1,406	1,617	1,609	686	174	28	-	1996
1,425	1,486	1,858	687	188	22	7	1997
1,188	1,567	1,960	763	229	43	3	1998
1,450	1,706	2,584	952	250	42	2	1999
1,481	**2,047**	**2,899**	**1,048**	**257**	**52**	-	**2000**

Source : I Chon Police Station

11. 학력별 피의자

단위 : 명

연 별 Year	계 Total	대학교 College and university			고등학교 High school		
		졸 업 Graduation	중 퇴 Drop-out	재 학 In school	졸 업 Graduation	중 퇴 Drop-out	재 학 In school
1995	6,461	701	102	57	2,460	348	109
1996	7,972	930	122	57	3,006	422	195
1997	8,162	872	139	88	3,100	463	228
1998	7,728	885	136	74	2,927	420	154
1999	9,256	1,115	198	121	3,596	519	141
2000	**10,291**	**1,268**	**229**	**111**	**4,024**	**584**	**220**

자료 : 광주경찰서

12. 소 년 범 죄

단위 : 건

연 별 Year	총 계 Total	강 력 범 Felony offenses	절 도 범 Thefts	폭 력 범 Violent offenses
1995	369	16	91	85
1996	546	11	88	134
1997	630	13	127	177
1998	454	10	116	155
1999	487	4	121	166
2000	**628**	**4**	**171**	**220**

자료 : 광주경찰서

SUSPECTS BY EDUCATION BACKGROUND

Unit : Person

중학교 Middle school			초등학교 Elementary school			불취학	기 타	
졸 업 Graduation	중 퇴 Drop-out	재 학 In school	졸 업 Graduation	중 퇴 Drop-out	재 학 In school	Never attending	Other	
1,046	239	74	939	112	2	118	154	1995
1,239	308	102	1,162	125	-	150	154	1996
1,202	322	122	1,172	135	-	132	187	1997
1,105	306	78	1,121	157	-	161	204	1998
1,394	373	77	1,245	164	2	168	143	1999
1,497	**407**	**74**	**1,346**	**212**	-	**193**	**126**	**2000**

Source : I Chon Police Station

JUVENILE DELINQUENCY

Unit : Case

지 능 범 White collar offenses	마 약 범 Narcotic offenses	특 별 범 Offenses other than crimiral code	기 타 Others	
10	-	162	5	1995
5	-	302	6	1996
9	-	298	6	1997
12	-	156	5	1998
11	-	183	2	1999
12	**1**	**217**	**3**	**2000**

Source ; I Chon Police Station

13. 외 국 인 범 죄

단위 : 건

연 별 Year	계 Total	폭 력 범 Violent offenses	업무상과실치사상범 Careless offenses	경 범 Minor offenses
1995	1	1	-	-
1996	7	-	-	-
1997	23	2	-	-
1998	5	2	-	-
1999	24	8	-	-
2000	**43**	**14**	-	**2**

자료 : 광주경찰서

14. 화 재 발 생

단위 : 건, 천원, 명

연 별	발 생 Number of fire incidents				소 실 Burnt-down		
	계	실 화	방 화	기 타	동 수	이재가구수	면 적(㎡)
Year	Total	Accident	Arson	Others	No. of buildings	No. of households	Area
1995	122	106	4	12	91	-	8,050
1996	137	92	5	40	132	-	7,357
1997	149	121	8	20	113	-	10,174
1998	284	89	5	52	124	-	5,468
1999	138	70	7	61	120	-	7,999
2000	**177**	**151**	**5**	**21**	**141**	**5**	**2,601**

자료 : 하남소방서

CRIMINAL OFFENSES BY FOREIGNERS

Unit : Case

기타형사범 other criminal offenses	경 제 사 범 Economic offenses	마 약 사 범 Narcotic offenses	정 보 사 범 Intelligence offenses	기 타 Others	
-	-	-	-	-	1995
1	-	-	-	6	1996
3	-	-	-	18	1997
3	-	-	-	-	1998
8	-	-	-	-	1999
11	-	-	-	**16**	**2000**

Source : I chon Police Station

FIRE INCIDENTS

Unit : Case, Thousand, Person

피 해 액 Amount of Property damaged			인명피해 Casualties			이재민수	구조인원	
계 Total	부동산 Immovable	동 산 Movable	계 Total	사 망 Death	화 상 Injury	No. of Victims	No. of the rescued	
356,007	49,016	306,991	17	3	14	-	-	1995
344,877	57,024	287,853	11	3	8	23	-	1996
252,900	45,000	207,900	3	2	1	-	-	1997
304,110	130,130	173,980	10	1	9	-	-	1998
394,700	143,700	251,000	6	-	6	-	-	1999
416,420	**178,420**	**238,000**	**9**	**2**	7	**14**	**3**	**2000**

Source : I Chon Fire Station

15. 원인별 화재발생

단위 : 건

연 별 Year	계 Total	전 기 Electricity	유 류 Oil	가 스 Gas	화공약품 Chemicals	난 로 Stores	아궁이 Kitchen furnace
1995	122	30	-	4	-	6	-
1996	137	33	-	-	-	1	-
1997	149	37	-	-	-	1	-
1998	146	37	-	3	-	7	2
1999	138	40	-	6	-	1	1
2000	**177**	**43**	-	-	-	**5**	-

자료 : 하남소방서

16. 장소별 화재발생

단위 : 건

연 별 Year	계 Total	주 택 Housing unit	사업장 Work places	점 포 Shops	학 교 Schools	공 장 Factories	창 고 Warehouses
1995	122	18	3	8	1	18	5
1996	137	23	1	7	-	21	17
1997	149	20	1	6	-	24	16
1998	146	25	2	4	-	14	8
1999	138	24	2	6	1	5	13
2000	**177**	**21**	**33**	**6**	**2**	**3**	**14**

자료 : 하남소방서

FIRE INCIDENTS BY CAUSE

Unit : Case

담 배 Smoking	성냥,양초 Match, candle	불 티 Sparks	불장난 Playing with fire	방 화 Arson	기 타 Other	
15	-	8	17	4	38	1995
10	-	4	16	4	69	1996
18	-	5	13	8	67	1997
21	1	7	11	5	52	1998
6	-	9	7	7	61	1999
21	**2**	**8**	**14**	**5**	**79**	**2000**

Source : I Chon Fire Station

FIRE INCIDENTS BY PLACE

Unit : Case

병 원 Hospitals	시 장 Markets	아파트 Apartments	호텔,여관 Hotel & inns	음식점 Restaurants	차 량 Vehicles	기 타 Others	
-	-	1	-	3	29	36	1995
-	-	1	-	3	27	37	1996
-	-	7	-	4	33	38	1997
-	-	5	-	7	21	60	1998
-	-	3	-	5	20	59	1999
-	-	**2**	-	**10**	**30**	**56**	**2000**

Source · I Chon Fire Station

17. 소 방 장 비(2-1)

단위 : 대

연 별 Year	합 계 Grand Total	고 가 차 Aerial ladder truck						굴 절 차 Aerial plaform				
		소계 Sub-total	53M	46M	44M	33M	32M	35M	27M	25M	18.5M	16M
1995	28	-	-	-	-	-	-	-	-	-	-	-
1996	30	-	-	-	-	-	-	-	1	-	-	-
1997	34	1	-	1	-	-	-	-	1	-	-	-
1998	34	1	-	1	-	-	-	-	1	-	-	-
1999	35	1	-	1	-	-	-	-	1	-	-	-
2000	**37**	**2**	-	**2**	-	-	-	-	**1**	-	-	-

자료 : 하남소방서

17. 소 방 장 비(2-2)

단위 : 대

	특수소방차 Speical fire vehicles		소방차 Fire vehicles			물탱크차	기타차 Other cars		
	굴삭기	조명차	펌프카 Pumpers			Water	구급차 Ambul-ance		
	Excavate	Flood light truck	대형 Large size	중형 Middle	소형 Small	Tank Truck	소계 Total	A형 A type	B형 B type
1995	-	-	7	7	1	2	3	3	-
1996	-	-	14	-	1	3	4	4	-
1997	-	-	5	9	1	3	5	5	-
1998	-	-	4	10	1	3	5	2	3
1999	-	-	4	10	1	3	5	2	3
2000	-	**1**	**3**	**10**	**1**	**4**	**5**	**3**	**2**

자료 : 이천소방서

FIRE EQUIPMENT

Unit : Each

방수탑차 Drainage truck			화학차 Chemical truck				배연차	구조 공작차	
소계 Sub-total	23M	16M	내폭화학 Antiknock Chemical	고성능 High-powered	중 Heavy	경 Light	Exhaust truck	Rescue Vehicles	
-	-	-	-	-	2	-	-	...	1995
-	-	-	-	-	2	-	-	...	1996
-	-	-	-	-	2	-	-	...	1997
-	-	-	-	-	2	-	-	1	1998
-	-	-	-	-	2	-	-	1	1999
-	-	-	-	-	**2**	-	-	**1**	**2000**

Source : I Chon Fire Station

FIRE EQUIPMENT (Cont'd)

Unit : Each

					행정차 Offcial car			소방정	소방 헬기	유조차	
지휘차 Fire command vehicle	순찰차 Patrol car	진단차 Inspec-tion car	구난차 Rescue cars	다목적차 Multipur-pose cars	승용차 Passen-ger car	승합차 Bus	화물차 Truck	Fire Engines ship	Fire Heli-copters	Tank car	
1	1	1	-	-	1	-	-	1	-	-	1995
1	1	-	1	-	1	-	-	1	-	-	1996
1	1	1	1	-	1	-	1	1	-	-	1997
1	1	1	1	-	1	-	1	1	-	-	1998
1	1	1	1	-	1	1	1	1	-	-	1999
1	**1**	**1**	**2**	-	**1**	-	**1**	-	-	-	**2000**

Source . I Chon Fire Station

18. 소방구급 및 구조활동(2-1)

단위 : 건

연 별	119 구 급 활 동 실 적							
	신고건수 Number of cases Reported	이송건수 Number of Patients Transported	이 송 인 원					
			계 Total	만성질환 Chronic Disease	급성질환 Acute Disease	임산부 Pregnancy	사고부상 Wounded	약물중독 Poisoned
1995	2,508	1,759	1,803	281	661	33	428	55
1996	3,188	2,215	2,504	387	685	43	718	80
1997	3,174	2,214	2,325	353	792	30	602	64
1998	4,171	2,664	2,793	421	873	33	782	73
1999	5,931	3,805	3,729	590	1,234	31	1,043	82
2000	**7,040**	**4,537**	**4,789**	**773**	**1,543**	**44**	**1,177**	**85**

자료 : 하남소방서

18. 소방구급 및 구조활동(2-2)

단위 : 건

연 별	출동상황(건) Status of Rescue Performed(Case)				구조인원(명) Rescued person				
	소 계 Total	처리 Action taken		미처리 (자력구조) Non-action	사상별 By Casualties				
		인명구조 Rescue	기타활동 Other		계 Total	사망 Death	부상 Injury	기타 Other	계 Total
1995	126	47	…	…	…	…	…	…	87
1996	202	70	…	…	…	…	…	…	97
1997	475	105	…	…	…	…	…	…	181
1998	503	123	9	371	263	21	170	72	263
1999	654	168	26	460	321	26	206	89	321
2000	**1,255**	**225**	**229**	**801**	**403**	**23**	**174**	**206**	**403**

자료 : 이천소방서

FIRST-AID AND RESCUE ACTIVITIES OF FIRE DEPARTMENT

Unit : Case

119 First-aid activities									
Number of Transported Patients				이 송 병원별 By medical facilities					
화상환자 Burned	교통사고 Traffic Accident	가스중독 Gas Poisoning	기 타 Other	계 Total	의원 Clinic	일반병원 Medical Center	종합병원 General Hospital	기 타 Others	
-	306	-	39	...	...	...	...	-	1995
27	521	-	43	...	...	...	...	-	1996
17	400	-	67	...	...	...	...	-	1997
33	480	-	98	2,793	1,758	64	971	-	1998
15	462	-	272	3,915	2,191	165	1,559	-	1999
37	**851**	**2**	**277**	**4,789**	**1,483**	**1,349**	**1,957**	-	**2000**

Source : I Chon Fire Station

FIRST-AID AND RESCUE ACTIVITIES OF FIRE DEPARTMENT (Cont'd)

Unit : Case

120 구 조 활 동				120 Rescue Treatment and Transport				
사고별 구조인원				By accident				
화재 Fire	교통사고 Car	수난사고 Flood	건물사고 Building	폭발사고 Explosion	기계사고 Machinery	산악사고 Mountain	기타 Other	
-	35	21	-	-	10	-	21	1995
1	55	5	1	-	8	1	26	1996
1	93	31	1	-	4	7	44	1997
-	149	28	18	-	4	12	52	1998
179	9	2	12	-	9	23	87	1999
10	**159**	**40**	**1**	**4**	**52**	**28**	**109**	**2000**

Source I Chon Fire Station

19. 소방대상물 현황(2-1)

단위 : 개소

연 별	계 Total	근린 생활시설 Neighbor-hood	위락시설 Amusedment	관람집회 및 운동시설 Stadium and sports	판매시설 Sale	숙박시설 Lodging	노유자시설 Facilities for old and youth
1995	…	…	…	…	…	…	…
1996	…	…	…	…	…	…	…
1997	…	…	…	…	…	…	…
1998	…	…	…	…	…	…	…
1999	…	…	…	…	…	…	…
2000	**5,953**	**1,958**	**-**	**31**	**19**	**91**	**48**

자료 : 하남소방서

19. 소방대상물 현황(2-2)

단위 : 개소

연 별	공장 Factory	창고시설 Warehouse	운수,자동차 관련시설 Automobile	관광휴게시설 Tourism	종교시설 Religion	동식물 관련시설 Animal, plant related	위생등 관련시설 Sanitation
1995	…	…	…	…	…	…	…
1996	…	…	…	…	…	…	…
1997	…	…	…	…	…	…	…
1998	…	…	…	…	…	…	…
1999	…	…	…	…	…	…	…
2000	**2,590**	**491**	**54**	**3**	**154**	**23**	**11**

자료 : 하남소방서

FACILITIES SUBJECT TO FIRE-FIGHTING REGULATION

의료시설 Medical	아파트 및 기숙사 Apartment and dormitory	업무시설 Business	통신촬영시설 Communication and photographing	교육연구시설 Educaction and research	전시시설 Exhibition	
...	...	...	...	...	...	1995
...	...	...	...	...	...	1996
...	...	...	...	...	...	1997
...	...	...	...	...	...	1998
...	...	...	...	...	...	1999
12	**36**	**125**	**5**	**72**	**2**	**2000**

Source : I Chon Fire Station

FACILITIES SUBJECT TO FIRE-FIGHTING REGULATION (Cont'd)

교정시설 Prison	위험물저장 및 처리시설 Storaged and handling of dagerous object	지하가 Underground arcade	문화재 Cultural propety	복합건축물 Complex building	기타 Other	
...	...	...	...	...	...	1995
...	...	...	...	...	...	1996
...	...	...	...	...	...	1997
...	...	...	...	...	...	1998
...	...	...	...	...	...	1999
-	**155**	**6**	**3**	**62**	**2**	**2000**

Source : I Chon Fire Station

20. 재난사고 발생 및 피해 현황(2-1)

연 별 Year	합계 Total		건물붕괴 Building collapse		안전사고 Accident		폭팔사고 Explosion		환경오염 Enviromental Poiiution	
	건 Cases	인원 Persons	건 Cases	인원 Persons	건 Cases	인원 Persons	건 Cases	인원 Persons	건 Cases	인원 Persons
1995	…	…	…	…	…	…	…	…	…	…
1996	…	…	…	…	…	…	…	…	…	…
1997	2,555	3,082	-	-	2	2	-	-	-	-
1998	149	13	-	-	-	-	1	2	-	-
1999	555	305	2	2	-	-	-	-	-	-
2000	**466**	**980**	-	-	-	-	-	-	-	-

자료 : 건설안전과

20. 재난사고 발생 및 피해 현황(2-2)

단위 : 건, 명

연 별 Year	인명피해 Number of casualties			이재민 발생 Refugee
	계 Total	사망 Death	부상 Injury	세대수
1995	…	…	…	…
1996	…	…	…	…
1997	3,082	84	2,998	1
1998	2,240	66	2,174	-
1999	305	29	276	10
2000	**980**	**48**	**932**	**5**

자료 : 건설과

CALAMITIES AND DAMAGE

Unit : Case, Person

교통사고 Car Accident		산불예방 Forest fire		화재발생 Fire incident		익사사고 Drownd		기타사고 Other		
건 Cases	인원 Persons	건 Cases	인원 Persons	건 Cases	인원 Persons	건 Cases	인원 Persons	건 Cases	인원 Persons	
...	...	...	...	...	...	...	...	...	...	1995
...	...	...	...	...	...	...	...	...	...	1996
2,404	3,077	-	-	149	3	-	-	-	-	1997
...	...	1	-	146	10	-	-	1	1	1998
77	179	-	-	365	21	6	9	105	94	1999
289	**971**	-	-	**177**	**9**	**2**	**3**	-	-	**2000**

Source : Construction Division

CALAMITIES AND DAMAGE (Cont'd)

단위 : 천원

재산피해액 Damaged property				
인원 Person	계 Total	부동산 Immovable	동산 Movable	
...	...	...	...	1995
...	...	...	...	1996
4	249,020	53,220	195,800	1997
-	302,471	127,346	175,125	1998
10	24,700	24,700	-	1999
11	**2,089**	**178**	**1,909**	**2000**

Source : Construction Division

21. 교통사고 발생(자동차)

단위 : 건, 명

연 별 Year	등록 자동차	주민 등록 인구	발생건수 Cases	발생건수 자동차 천대당 Per thousand moter vehicles	사망자 Killed	사망자 인구10만명당 Per 100 thousand person	부상자 Injured	사고유형별 인구10만명당 Per 100 thousand person
1995								
1996								
1997								
1998								
1999								
2000								

자료 : 광주경찰서

주) 자동차등록, 주민등록인구 현황은 시에서 기재함

TRAFFIC ACCIDENTS(AUTOMOBILE)

Unit : Case, Person

By type of traffic accident				자동차유형별 By kind of vehicle						
차대사람 Vehicle to person	차대차 Vehicle to vehicle	차량단독 Vehicle only pendently	철도건널목 Railway crossing	승용차 Passen-ger car	버 스 Bus	화 물 Truck	특 수 Special car	이륜 자동차 Motor cycle	기 타 Other	
										1995
										1996
										1997
										1998
										1999
										2000

Source : I Chon Police Station

22. 자동차단속 및 처리(2-1)

단위 : 건

연 별 Year	등 록 자동차	건 수 Cases	위반사항 속 도 Speed limit	추 월 Over passing	회 전 U-Turning	음주운전 Drunk driving	무면허 Non license	차선위반 Line	신호위반 Signal	정원초과 Over capacity	주정차 Illegal parking
1995		26,882	4,848	980	767	463	53	4,633	4,687	184	1,847
1996		36,006	2,469	897	356	1,032	143	2,699	2,474	28	806
1997		44,943	13,944	5,004	2,400	948	144	2,364	3,792	-	2,064
1998		28,060	7,340	37	282	708	336	3,231	1,101	11	9
1999		20,953	7,175	29	626	770	379	1,061	1,672	8	337
2000	**80,761**	**44,434**	**12,896**	**48**	**1,163**	**1,001**	**660**	**1,301**	**11,073**	**24**	**256**

자료 : 광주경찰서

22. 자동차단속 및 처리(2-2)

단위 : 건

연 별	용도별 By use 관 용 Official	자 가 용 Private	영 업 용 Business	기 타 Others
1995	-	22,170	4,209	503
1996	-	29,594	6,384	28
1997	-	34,200	360	10,383
1998	-	23,943	2,941	1,176
1999	-	15,371	1,921	75
2000	-	**31,606**	**5,993**	**6,835**

자료 : 이천경찰서

TRAFFIC REGULATION AND PUNISHMENT OF VIOLATIONS

Unit : Case

By Violation				차 종 별 By type of automobile					
불법영업 Illegal business	적재초과 Over loaded	정비불량 Poor maintenance	기 타 Other	버 스 Bus	승용차 Passenger car	화물차 Truck	특수차 Special car	기 타 Other	
-	1,037	-	7,383	1,569	15,306	7,575	17	2,415	1995
-	703	-	24,399	2,926	16,848	5,608	407	10,217	1996
-	1,740	-	12,543	3,540	24,000	-	110	17,293	1997
-	117	-	14,888	2,964	15,378	3,056	2,027	4,635	1998
-	180	-	10,348	2,371	10,043	3,619	519	-	1999
-	**144**	-	**15,868**	**7,755**	**19,267**	**9,068**	-	**8,344**	**2000**

Source : I Chon Police Station

TRAFFIC REGULATION AND PUNISHMENT OF VIOLATIONS (Cont'd)

Unit : Case

처 리 상 황 By Punishment					
입 건 Prosecuted Prosecution	즉 심 Simple judgement	훈 방 Admonition & release	통고처분 Notice	기 타 Others	
761	-	-	26,121	-	1995
1,175	-	-	34,831	-	1996
1,704	5,220	-	29,280	8,739	1997
1,044	4,625	-	22,391	-	1998
-	3,811	-	17,367	-	1999
1,667	-	-	**29,871**	**12,896**	**2000**

Source : I Chon Police Station

23. 풍 수 해 발 생

단위 : 명, ha, 천원

연별 및 동별 Year & Dong	사망 및 실종 Dead and Missing	이 재 민 Refugees Person suffered	침 수 면 적 Flooded Area	피 해 액 계 Total
1995	-	78	49.79	347,841
1996	-	-	1.20	112,465
1997	-	-	-	-
1998	-	601	25.81	3,836,241
1999	-	46	1.00	56,074
2000	-	**2**	-	**3,538**
천 현 동				
신장 1동				
신장 2동				
덕풍 1동				
덕풍 2동				
덕풍 3동				
풍 산 동				
감 북 동				
춘 궁 동				
초 이 동				

자료 : 건설안전과

DAMAGES FROM STORMS AND FLOODS

Unit : Person, ha, Thousand won

Amount of damage					
건 물 Building	선 박 Vessels	농 경 지 Farming land	공공시설 Public facilities	기 타 Other	
11	-	400	345,546	1,884	1995
-	-	-	-	112,465	1996
-	-	-	-	-	1997
-	-	208,794	3,598,047	29,400	1998
1,500	-	-	54,574	-	1999
-	-	-	-	**3,538**	**2000**
					Cheonhyeon-dong
					Sinjang1-dong
					Sinjang2-dong
					Deokpung1-dong
					Deokpung2-dong
					Deokpung3-dong
					Pungsan-dong
					Ganbuk-dong
					Chungung-dong
					Choi-dong

Source : Construction Division

XVII. 부 록

APPENDIX

1. 역대 시장 명단

성 명		취임일자	이임일자	재임기간	비 고
한 글	한 자				
임 수 복	林 秀 福	1989. 1 .1	1991. 1.10	2년	초대시장
백 종 민	白 鍾 旻	1991. 1.10	1991. 7.16	6월	2대시장
임 석 봉	任 錫 鳳	1991. 7.16	1992. 9.28	1년2월	3대시장
김 상 호	金 相 鎬	1992. 9.28	1993. 5.25	8월	4대시장
김 영 민	金 榮 民	1993. 5.25	1994.12.31	1년7월	5대시장
박 계 민	朴 桂 敏	1995. 1. 1	1995.6.30	6월	6대시장
손 영 채	孫 永 彩	1995. 7. 1	1998.6.30	3년	7대시장
손 영 채	孫 永 彩	1998. 7. 1	-	현재	8대시장

2. 역대 부시장 명단

성 명		취임일자	이임일자	재임기간	비 고
한 글	한 자				
최 덕 곤	崔 悳 坤	1989 1 1	1991. 1.16	2년1월	초대부시장
정 상 석	鄭 商 錫	1991. 1.16	1991. 6.25	5월	2대부시장
남 중 서	南 重 書	1991. 6.25	1994.12.31	3년6월	3대부시장
육 종 윤	陸 鍾 潤	1995. 1. 1	1995. 7.28	7월	4대부시장
정 병 일	鄭 炳 日	1995. 7.29	1997. 1.29	1 년 5월	5대부시장
박 동 익	朴 東 翊	1997. 1 30	1998. 3.23	1 년 2월	6대부시장
박 신 흥	朴 信 興	1998 3. 23	1999. 2.21	현재	7대부시장
박 우 량	朴 禹 良	1999. 2.21		현재	8대부시장

3. 역대 국장 명단

성 명		취임일자	이임일자	재임기간	비 고
한 글	한 자				
최 범 길	崔 範 吉	1990. 7.13	1991. 11. 1	1년3월	총무국장
이 창 규	李 昌 圭	1991.11. 1	1992. 10. 1	11월	총무국장
홍 기 훈	洪 基 勳	1992.10. 1	1993. 9. 10	11월	총무국장
정 현 택	鄭 鉉 澤	1993. 9.10	1997. 1. 9	3년3월	총무국장
이 재 영	李 載 英	1997. 1 10	1998. 7. 31	1년7월	총무국장
남 계 한	南 啓 韓	1998. 9. 26	2000. 2.29	1년5월	총무국장
서 정 현	徐 廷 鉉	2000. 3. 1	-	현재	시민봉사국장
이 유 하	李 兪 夏	1990. 7.13	1992. 8. 5	2년	개발국장
김 학 진	金 學 鎭	1992. 8. 6	1995. 5.19	2년9월	개발국장
이 교 수	李 敎 秀	1995. 5.20	1995.10.11	4월	개발국장
이 상 균	李 相 鈞	1995.10.12	1997. 8. 8	1년10월	개발국장
김 충 일	金 忠 一	1997. 8. 9	2000. 6. 1	2년10월	개발국장
박 영 순	朴 英 淳	2000. 6. 2	2001. 12. 4	1년6개월	도시공원국장
박 광 희	朴 光 熙	2001. 12. 5	-	현재	도시공원국장
정 현 택	鄭 鉉 澤	1997. 1. 10	1997.12. 31	1년	의회사무국장
남 계 한	南 啓 韓	1998. 4. 10	1998. 9. 25	6월	의회사무국장

4. 역대 국회의원 명단

구 분 / 대 수	성 명		소속정당	재임기간
	한 글	한 자		
13	유 기 준	兪 棋 濬	민주자유당	'88. 4.~ '92. 4
14	정 영 훈	鄭 泳 薰	한나라당	'92. 4 ~ 96.4.
15	정 영 훈	鄭 泳 薰	국민회의	'96. 4 ~ '00.4
16	유 성 근	兪 成 根	한나라당	'00. 4 ~ 현재

5. 도의회 의원명단

소 속	성 명		주 소	전화번호
	한 글	한 자		
새정치국민회의	김 용 운	金 龍 運	하남시 덕풍2동 381-16	795-7375
한나라당	유 형 욱	兪 炯 旭	창우동 521 신안APT416-1001	794-1008

6. 시의회 의원명단

직 위	성 명		주 소	전화번호
	한 글	한 자		
의 장	이 교 범	李 敎 範	하남시 천현동 357	792-3938
부 의 장	한 길 수	韓 吉 洙	하남시 덕풍3동 309-88	792-2614
의 원	김 석 수	金 碩 洙	하남시 신장2동427-105	791-6863
의 원	조 영 휘	趙 英 彙	하남시 신장2동84-6	791-1371
의 원	김 병 대	金 炳 大	하남시 덕풍1동 419-26	792-4872
의 원	김 시 화	金 是 華	하남시 덕풍2동372-99	792-4767
의 원	최 종 도	崔 鍾 道	하남시 미사동 346-1	795-0627
의 원	이 선	李 瑄	하남시 감북동 344-2	02)485-0032
의 원	이 의 길	李 義 吉	하남시 초일동 229	791-1946

河南市職位表

(2002. 1. 1 현재)

- 2국 1담당관 1실 1단 2소 15과 10동 96팀 -

- 議會
  - 議會事務課長 高仁植
    - 議會運營 安忠植
  - 專門委員 李揆玉
- 市長 孫永彩
  - 秘書室長 尹永福
  - 副市長 朴禹良
    - 企劃擔當官 曺世煥
      - 企劃 鑛泰基
      - 公報 崔文煥
      - 預算 朴善九
      - 法務統計 申基徹
      - 監査 李炳吉
    - 行政支援室長 李秀倧
      - 總務 朴性來
      - 市政 文昌植
      - 經理 金載儀
      - 契約 金學周
      - 廳舍管理 王振恩
      - 苦衷處理 楊熙榮
    - 市政改善企劃團長 金燮成
      - 改善1 金是南
      - 改善2 柳京順
      - 改善3 金載淵
      - 改善4 黃周明
    - 市民奉仕局長 徐廷鉉
      - 綜合民願課長 李康書
        - 民願 李明動
        - 戶籍 申恩範
        - 車輛登錄 鄭澤龍
        - 兵務民防衛 金正琪
        - 土地管理 郭興秀
        - 地籍情報 金元東
        - 地籍管理 朴賢宇
      - 文化觀光課長 徐平俊
        - 藝術觀光 金哲洙
        - 文化財 吳洪根
        - 體育振興 琴光淵
        - 廣告物管理 河相元
        - 圖書館 黃蓮姬
      - 納稅支援課長 羅永浩
        - 道稅賦課 吳光圭
        - 市稅賦課 陳映愛
        - 稅務調査 石成禮
        - 徵收 朴鶴鐵
        - 稅外收入 李東旭
      - 電算情報課長 金泳鎭
        - 電算情報企劃 魏大鉉
        - 電算情報管理 羅映欽
        - 情報通信 趙春寧
      - 社會福祉課長 南明鉉
        - 社會福祉 鄭香美
        - 老人福祉 金允漢
        - 女性青少年 全泰福
        - 衛生 鄭鎭虎
        - 民間協力 李惠子
        - 福祉會館管理 崔松德
      - 環境振興課長 鄭然壽
        - 環境振興 趙誠德
        - 環境管理 權寧大
        - 汚水 朴珍浩
        - 漢江上水增管理 李銘彬
      - 淸掃課長 黃宇煥
        - 淸掃行政 李蓮鎬
        - 再活用 黃鎭寧
        - 施設運營 李壽浩
      - 住民自治課長 曺英姬
        - 自治支援 李允宇
    - 産業經濟課長 李文榮
      - 農政企劃 申永澈
      - 畜政 金鎭宅
      - 近郊農業 崔根洙
      - 農村指導 金在漢
      - 地域經濟 林國南
      - 就業支援 張泰燁
    - 都市公園課長 金昌培
      - 財産管理 李光範
      - 公園施設 金光寧
      - 公園管理 金大俊
      - 山林公園 曺載勳
      - 나무孤兒院 金千在
    - 建設安全課長 金英民
      - 河川公園 李喆慶
      - 下水 朴永基
      - 防災 金在洙
    - 道路交通課長 金榮寬
      - 交通行政 辛賢善
      - 交通指導 李廷勳
      - 道路施設 金尙範
      - 道路管理 金相國
      - 補償 金縣信
    - 都市建築課長 安東圭
      - 建築住宅 丁相元
      - 綠地許可 全辰鎬
      - 綠地管理 全辰鎬
      - 綠地指導 朴炳亀
      - 都市計劃1 李撤郁
      - 都市計劃2 吳世寅
    - 上水道管理課長 鄭憲宰
      - 上水道管理 安之根
      - 上水道料金 金炯粉
      - 工務 朴珍赫
      - 上水道運營 曺秉賢
      - 水質試驗 余榮周
    - 保健所長 咸辰卿
      - 管理醫師 南智那
        - 保健行政 愼法宰
        - 地域保健 姜成玉
        - 豫防醫藥 李銀曉
        - 藥師 金善英
      - 管理事務官 劉洪鍾
        - 輕電鐵企劃 崔正浩
        - 輕電鐵補償 金熙泰
      - 建設事務官 金振雙
        - 建設1 金閏哲
    - 都市公園局長 朴光熙
      - 泉峴洞 洞長 李煥品
        - 總括 金榮憲
      - 新長1洞 洞長 張榮模
        - 總括 金星柱
      - 新長2洞 洞長 金在南
        - 總括 金貢順
      - 德豊1洞 洞長 金鍾湜
        - 總括 李千侑
      - 德豊2洞 洞長 申卓植
        - 總括 徐紅熙
      - 德豊3洞 洞長 崔秉萬
        - 總括 朴炳旭
      - 豊山洞 洞長 梁洪俊
        - 總括 金徒鉉
      - 甘北洞 洞長 趙敏鎬
        - 總括 金東洋
      - 春宮洞 洞長 朴用範
        - 總括 石昇浩
      - 草二洞 洞長 李根福
        - 總括 梁光守
    - 輕輛電鐵建設事業團長 權鍾萬

8. 문화유적 안내

■ 국가지정 문화재(5개소)

문화재명	지정번호	소재지	지정년월일	번호
5층석탑	보물 제 12호	춘궁동 465	1963. 1.21	
3층석탑	보물 제 13호	춘궁동 465	1963. 1.21	
태평2년마애약사불좌상	보물 제981호	교산동 55 - 1	1979. 9.26	
미사동 선사유적지	사적 제269호	미사동 557	1979.10.25	1994.3.17추가지
춘궁동 동사지	사적 제352호	춘궁동 산41	1991. 8.27	

■ 도지정 문화재(4개소)

문화재명	지정번호	소재지	지정년월일	번호
광주향교	문화재자료 제13	교산동 227-3	1975. 2. 5	
연자방아	문화재자료 제82호	상사창동 346-2	1975. 4.12	
법화암사지 및 부도군	문화재자료 제86호	상사창동 산 97	1994. 7. 2	신규지정

■ 시지정 문화재(2개소)

문화재명	지정번호	소재지	지정년월일	번호
이성산성	향토유적 제 1호	춘궁동 36	1986. 2.28	
밀성군묘 및 신도비	향토유적 제2호	초이동 319-4	1993. 2.23	



5층 석탑〈보물 제12호〉

이 탑은 2중기단위에 5층의 탑신을 형성한 일반형 석탑입니다. 상·하기단의 면석과 갑석은 여러장의 석재로 구성되었고 상층기단 갑석에는 얕은 부연이 있습니다. 탑신부는 초층탑신이 5개석으로 이루어진 것이라든가, 옥개석 하면의 받침이 5단에서 4단, 3단으로 줄어든 것 등은 구조상 불규칙한 면을 보이는 점이라 하겠습니다. 각층의 체감율은 바로 옆에 있는 3층 석탑과 비슷하나 그 규모가 큰데 비하여 각부의 조화가 잘 잡혀 있어 고려초기인 10세기 후반의 미탑이라 하겠습니다.

FiveStoryStone Pagoda(Treasure No.12)

The overall style of this five—story pagoda, which dates back to the late 10th centry, is typical of pagodas of the koryŏ kingdom(918—1392)

The pagoda sits on a double foundation which has a protrunding cover stone the constructions, However, is rather irregular in that the Lornices each have different number of steps and the first story consists of five pieces of stone. Though similar to the other pagoda, this one is all the more striking because of its size.

3층 석탑〈보물 제13호〉

이 탑은 이중기단위에 5층의 탑신을 형성한 일반형 석탑입니다. 하층기단 면석에는 안상을 조각하고 상층기단 면석에는 양 우주와 하나의 탱주가 모각되었으며, 상층기단 갑석에는 얕은 부연이 있습니다.

탑신부는 탑신, 옥개석이 각 1석씩이며 각층 탑신에는 양 우주가 있고 옥개석 받침은 5단씩이고 상륜부는 모두 없어졌습니다.

건립연대는 고려초기인 10세기 후반으로 추정됩니다.

Three Story Stone Pagoda(Treasure No.13)

This pagoda was erected at the end of the 10 th century in the koryŏ period(918—1392)

The foundation consists of two layers, the surface of the lower one is recessed and engraved and the upper one has a high, fourpiece pedestal with a shallow, extended cover stone. Corner and center pillars only on each body.

Each body and roof is made of seperate pieces of stone and on the underside of the eaves are five inverted tiers. All top decoration is missing.





태평2년 명마애 약사불좌상(보물 제981호)

알맞게 솟은 바위의 남면에 새겨진 이 약사불좌상은 "태평2년 정축 7월 29일"이라는 명문이 있어 고려경종2년(977)에 제작되었음을 알 수 있습니다.

연화좌대에 약함을 든 약사불이 결가부좌로 앉아있는데 광배는 3중의 두광과 신광, 그 주위에 화염문이 둘러싸고 있습니다. 나발의 머리칼, 단정하고 부드러운 얼굴표정, 단정한 체구, 형식적인 옷주름 등의 양식적 특징은 통일신라시대보다 진전된 새로운 수법을 보여주는 것으로 명문이 있어 고려 초기 불상연구에 귀중한 자료로 평가됩니다.

Bhaisajyaguru Buddha(Treasure No.981)

The medicine pot in the left hand indicates that this is Bhaisajyaguru, the Buddha of medicine.

The sculpturing of the face, the folds of the robe and the natural proportoining of figure are of a more advanced style than the munited Shilla period(668－935).

The inscription, which makes this image all the more Valhable to study of Buddhist works of the early Koryŏ period(918－1392)

Indicates that is was craved in 977 during the second year of the reign of Koryŏ Kyongjong(975－981)



선사유적지 발굴
Excavation of prehistoric remains

출토유물 Excavated Historcal Relics



미사동선사유적지

미사동 선사유적지는 남북 1,470m, 동서 20~40m 규모로 지난 1962년에 발견되어 학계에 알려지게 되었습니다.

이 유적에서는 신석기시대, 무문토기시대, 원삼국시대, 백제시대 등의 여러시대에 걸친 문화유적이 층위를 이룬채 발견, 국내는 물론 세계적으로 드문 유적입니다.

특히 청동기시대층에서는 다량의 무문토기와 함께 당시의 집터가 확인되었고 신석시 시대층에서는 다량의 빗살무늬토기, 어망추, 석촌, 석부등의 생활도구와 탄화도토리가 채집되었으며 국내 최초로 백재시대 밭(耕作遺構)이 대규모로 발굴되어 우리나라의 농경기술 발달사 및 관련분야 연구에 획기적인 자료로 평가되고 있습니다.

Misa—dong Prehistoric site, which is about 20~40 meters wide and about 1470 meters long, was discovered in 1962.

From this site, artifacts from the new stone age, nonstriated vessel age. ancient three kingdoms periods, and Paekje dynasty have been extracted. Such overlapping of various ages in the same general location seems to be very rare, in Korea or anywhere in the world.

In the Bronze age stratum, particularly, numerous nonstriated vessels and building sites have been found within the new stone ags stratum, many comb—patterned vessels, fishing net weights, stone arrows, stone axes and other utensils have neen found as well as burnt acorns. The first ever lands cultivated on a large scale from the Paekje dynasty were found here. This Particular area has Provided us with very valuable information on how the agricultural technology and its related fields have evolved over the ages.

광주향교〈경기도지정 문화재자료 제13호〉

광주향교는 하남시 교산동에 소재하고 있으며 창건연대나 연혁은 알 수 없고 경내에는 대성전, 명륜당, 동제, 시제를 비롯하여 6동의 건물이 있으며 대성전에는 공자이하의 5위와 중국 2현 그리고 우리나라 명현 최치원 외 17위를 모시어 모두 25현의 위패를 모신 곳입니다.

향교는 고려, 조선시대에 전국각지에 설치하였던 지방의 官學으로 지방의 民風과 禮俗을 순화하고 인재를 야성하던 곳으로 祭享과 교육의 양대기능을 담당했습니다.

Kwangju Hyanggyo(Kyŏnggi-do Cultural Property Material No.13)

This hyanggyo, or public confucian shrine academy, is of a typical hyanggyo layout with the Myŏngnyundang lecture hall in the front and the Taesŏngjŏn shrine in the rear.

The Taesŏngjŏn is very well preserved and appears to date from the second half of the Choson period(1392—1910)

It has column-head brackets with highly ornamental frog-crotch structs between them.

The Myŏngnyundang has sigle wing-like brackets. Dating from the end of the chosŏn period, it retains much of the original framework. Except for Myŏngnyundang, which has a hipped-and-gabled roof, all the buildings including the gates have gabled roofs.









상사창동 연자방아

연자방아는 우리나라 농경사회에서 소의 힘을 이용하여 곡물의 껍데기를 제거하던 전통적인 농기구로서 절구, 디딤방아, 물레방아 등과 함께 널리 사용되던 도정기구입니다. 방앗간은 기둥이 여덟개, 볏집으로 지붕을 한 8각형의 초정형식의 건축물이며 이 연자방아는 화강암으로 만들어진 원형의 윗돌과 받침돌, 그리고 나무로 만들어진 사각구형의 방틀된 윗돌은 소가 끌며 돌아감으로 방아를 찧게 되어있습니다.

Sangsachangdong Milistone

The ox-driven millstone, used for threshing crops, is a traditional farming machine of Korea. A mortar, a tread-mill, and a water mill are other tools for hulling or pounding. The traditional mill is octagonal, with eight poles and a roof covered with rice straws. The ox-driven millstone consists of two separate, granite, round-shaped stones, one on top of the other. As the ox circle around the stones, crops were ground by the upper stone, housed in a wooden, rectangular frame.





황포돛배 - 造船技能保有者 金龍雲翁〈경기도 무형문화재 제11호〉 제작

이 배는 삼베에 황토흙으로 물을 들여 만든 돛을 배에 달았다 하여 황포돛배라 일컬어지고 있습니다.

황포돛배는 근대교통수단과 교통로가 발달하기 이전인 조선왕조시대에 한강을 왕래하면서 식량, 땔감, 소금 등을 수송하던 배였으며,

그 구조를 보면 옛날에 물이 얕고 자갈이 많은 상류지방을 드나들 수 있도록 배의 밑바닥을 평평하고 탄력이 있는 목재로 만들어져 있는 것이 특징입니다.

이 배는 배알미나루에서 배를 제작해 온 조선기능보유자 김용운옹(경기도 무형문화재 제11호)이 시의 재정적 지원을 받아 운항당시의 실제 크기인 길이 19.91m, 폭 2.88m, 높이 0.96m, 돛대 높이 11.5m 원형대로 복원하였으며 잊혀져가는 옛것을 찾고자 하는 뜻에서 시청 광장에 전시하게 되었습니다.



법화사지 및 부도〈경기도 문화재 자료 제86호〉

이 사지의 유래는 병자호란(1636~1637) 당시 청나라 장수 양고리가 조선의 명장 원두표의 함정에 빠져 전사하자 전쟁이 끝난 후 청태종이 이곳에 법화암을 지어 그 혼을 추모한데서 비롯되었으며, 양고리는 맹장으로 청태종의 매부이며 법화둔이란 곳에서 출생하여 법화장군이라 칭하였다고 한다.

이곳은 남한산 벌봉 9부 능선에 위치하며 여러 모양의 바위가 병풍처럼 둘러쳐져 있어 법화골 총석정이라 불릴 만큼 풍경이 뛰어난 곳으로 대웅전지를 비롯한 200여평의 사지가 남아 있으며 주변에서 석축구조와 석불 1구·석탑부재·주초석·와편 등이 발견되었다. 사지의 20여미터 아래에는 평원당 선백대사 등의 부도 3기가 나란히 배치되어 있는데 모두 조선시대 후기의 양식인 종형부도이다.

대웅전 터 우측에서 발견된 석불좌상은 우견편단의 대의를 걸치고 오른쪽 손은 항마촉지인, 왼손은 약합을 들고 있는 약사여래불로 8세기에서 9세기에 걸쳐 유행한 불상양식이다.

법화사의 창건연대가 통일신라기까지 올라갈 가능성이 없으므로 이 불상은 후대에 다른 곳으로 이전된 것으로 추정된다. 법화사의 폐사연대는 알 수 없다.

제 12 회 2001 河 南 統 計 年 報

- 인 쇄 2001年 12月 日
- 발 행 2001年 12月 日

- 발 행 하 남 시 장
- 편 집 기 획 담 당 관
- 인 쇄 경 기 정 판 사

〈 비 매 품 〉



河南市