


행정간행물 등록번호  
71-4070000-000002-10

제 41 회  
통 계 연 보  
STATISTICAL YEAR BOOK

2001



경기도행정자료실



C00000003732



이 천 시  
ICHEON CITY

# 發 刊 辭



## 제41회 이천시 통계연보를 발간하면서

우리 시는 전국 제일의 쌀·도자기·복숭아가 있고 경기도 유일의 온천이 있으며, 옛 선인들의 충·효·열의 정신이 곳곳에 살아 숨쉬는 살기 좋은 고장입니다.

특히 금년도에는 무엇보다도 19만시민과 전공무원이 혼연일체가되어 심혈을 기울인 『2001세계도자기EXPO』가 당초의 예상을 뛰어 넘는 총 관람객 606만 여명 중 51%를 상회하는 306만 여명이 우리시를 방문함으로써 국외는 물론 국내의 어느 엑스포와도 비교할 수 없는 역사상 최고의 성공적인 행사로 평가를 받았습니다. 이는 우리시가 명실상부한 세계속에 도예산업의 종주도시임을 널리 알리는 쾌거였으며 지역경제 활성화는 물론 문화·관광 도시로의 확실한 도약을 한 해였다고 자부하면서, 그 결실을 사회·문화·경제 등 17개 분야로 나누어 체계적으로 수록한 2001년판 제41회 이천시 통계연보를 발간하는 바입니다.

본 자료는 향후 훌륭한 역사의 실증자료, 과거를 되돌아 볼 수 있는 귀중한 자료로 남게 될 뿐만 아니라, 각종 지역 경제발전계획 수립 등 미래를 향한 기초 자료를 제공하여 『2000년대를 이천의 시대』로 열어갈 초석이 될 수 있도록 정확하고 세밀하게 수록하고자 노력하였습니다.

다소 부족한 점도 있으리라 생각되지만 이점은 계속 정리·보완할 것이오니 각종 종합정책수립 및 학술·교육·사회반영 자료로 유익하게 활용 될 수 있기를 바랍니다.

끝으로 바쁘신 중에도 통계연보의 발간을 위하여 자료제공에 적극 협조하여 주신 기관·단체 및 관계공무원 여러분께 깊은 감사를 드립니다.

2001년 12월 일

이 천 시 장 柳 勝 優





# 市 政 方 針

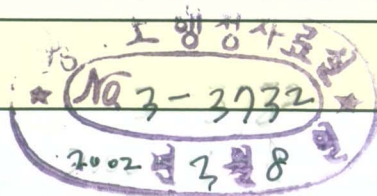
Policy of city administration

## - 豊饒로운 일등 利川 -

Affluent & First Icheon

- ◎ 경쟁우위
- ◎ 균형발전
- ◎ 화합단결
- ◎ 문화창달

2000년대는 이천의 시대



311.158  
0183  
2001

# 시 민 헌 장

## 이천은 사랑하는 우리고장

우리가 살고 또 후대가 살아갈 삶의 터전입니다.

아름다운 자연 유서깊은 고적, 기름진 쌀, 특산인 도자기, 향기 짙은 온천

이런 것은 더 없는 우리 고장의 자랑들입니다.

살기 좋고 명랑하고 아름다운 복된 고장을 우리 힘으로 이룩해 나갑시다.

## 본 문

1. 단란한 가정, 정다운 이웃, 명랑하고 깨끗한 고장을 이룩해 나갑시다.
2. 근면하고 알뜰하며 서로 도와 살아갑시다.
3. 이 나라의 보배인 어린이를 훌륭하고 씩씩하게 키워 갑시다.
4. 우리고장의 자연을 정성껏 가꾸어 나갑시다.
5. 온 시민이 한 가족 한집안처럼 즐겁게 살아갑시다.

# The Charter of the Icheon City

## Icheon, The lovely place to live in

We, the whole citizens of Icheon, have been living here. Icheon will be the home of our future generations forever. we are very proud of our beautiful natural scene, historical relics, quality rice, traditional ceramic arts, and hot spas.

## Articles

1. We shall preserve our sweet homes and friendly neighbors so that we can establish a delight city.
2. We shall be diligent and cooperate with each of our citizens.
3. We shall bring up our children, treasures of our future, to be the respectable personnel.
4. We shall preserve and develop our precious natural environment.
5. We shall live together with the whole citizens like a family members.

# 시 기

## The Explanation of the City Flag



1. 녹색바탕은 약동하는 생명을, 백색은 청렴하고 결백한 시민상을 뜻함
  2. 내부원은 문화적, 지역적으로 전국의 중심지인 이천시를 뜻하며 한글로 “이”자가 됨
  3. 내부의 “三”자는 한자로 “川”을 뜻하며, -자 하나 하나가 자조, 자립, 협동으로 힘차고 즐기차게 전진하는 시민 정신을 뜻함
  4. “♨”은 경기도 내에서 우리 시만이 자랑할 수 있는 유일한 온천을 나타냄
  5. 외곽원은 단결·균형 속에 국민총화를 뜻함
  6. 전체적으로 “이천시”가 모두 표현되고 있으며 시의 진취적인 기상이 내포되었음
1. The green background of the city flag represents vitality, while the white color of the logo represents the purity and virtue of the citizens.
  2. The inner circle of the city logo represents the geographical position of Icheon City in the heart of Korea. A circle also corresponds to the first letter in Icheon City's name, which in Korean is “이”
  3. The three bars(三) with in the logo represent self-reliance, self-sufficiency, and co-operation. Three lines are also suggestive of the Chinese character for river, “川”, which sounds as “cheon”
  4. The logo in its entirety resembles the well-known Korean symbol for hot spas, “♨”.
  5. The outer circle of the logo represents the harmonious and balanced character of the Korean
  6. The flag of Icheon was designed to reflect all the features of the city and its citizens.

# 이천시 의 상징

## Symbols of Icheon city



### 시조(市鳥) ... City Bird

까 치 (Magpie)

시민의 평화를 상징하고 시민의 총화단결과 기쁨을 상징함  
It symbolizes peace, Integrity, and good fortune.



### 시화(市花) ... City Flower

진달래 (Azalea)

시민의 화목과 단결을 뜻하며 시민의 근면함과 강인성을 상징함.  
It symbolizes harmony, unity, diligence and integrity.



### 시목(市木) ... City Tree

소나무 (Pine)

굳은 의지와 애항심을 나타내며 시민의 진취적인 기상을 상징함  
It symbolizes persistence, hometown pride, and progressiveness.



### [토담이] 와 [화담이]

토담이, 화담이는  
이천의 대표적 축제인 이천도자기 축제의 주제(흙과 불의 잔치)와  
농·공의 도시를 잘 표현하고 있으며, 남녀 한쌍을 의인화하여 음  
양의 조화와 다정다감한 정감을 주고 있어 평온하면서도 살기좋은  
이천을 함축성 있게 표현하고 있습니다.

Moderato

# 이 천 애 향 가

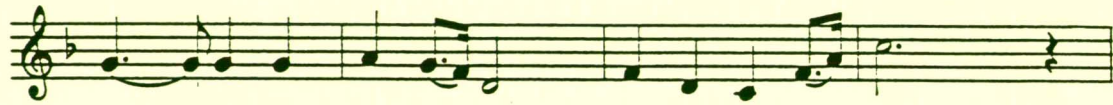
유달영 작사  
형석기 작곡



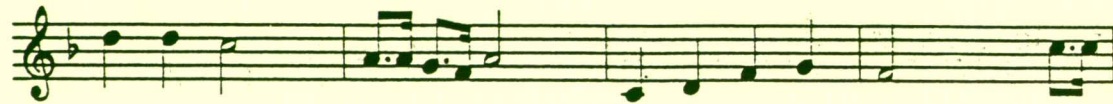
1. 푸 른 - 산      맑 은 물 에      기 림 진 들 판  
2. 어 락 가 나      풍 기 - 는      구 수 한 인 정



오 꾸 백과      무 르 익 는      우 리 고 향 은  
서 르 민고      서 르 돕 는      호 못 한 인 심



한 반 도 의      한 북 - 판      노 른 자 일 - 세  
간 - 로 의      땀 방울 의      꽃 이 피 어 - 서



의 해 라      살 기 좋 구 나      정 든 내 고 향      (후렴) 천 만  
의 해 라      살 기 좋 구 나      정 든 내 고 향



대 피 저 나 갈      부 지      머 기      에      새 나



라      의      새      낙      원      을      이      부      해      가      자

# Song for Icheon

1. We are surrounded by green mountains, clean river, and fertile land. a kinds of grains and fruits are grown in Icheon, the center of the korean peninsula.

Icheon, our beloved county, we sing happily.

## 〈Refrain〉

Let's make new paradise being proud of it's history of thousands of years.

2. Whenever we are with you, we feel your friendly kindness, with which we believe and help each other.

Flowers come out to witness our diligence.

Icheon, our beloved county, we sing happily.

# 일 러 두 기

1. 이 연보는 2000. 12. 31 또는 연간을 기준으로 하여 편집한 것이나 이에 따르지 않는 것은 따로 기준을 표시하였음
2. 이 연보에 수록되어 있는 자료는 시의 각 실·과·소 및 산하기관과 유관기관에서 제공된 것이며, 각 자료마다 출처를 표시하였음
3. 각 표의 상란(上欄)에 최근 누년(累年)의 통계를 기록하여 변천소장상태(變遷消長狀態)를 알 수 있도록 하였음
4. 통계 중 전년도판 연보내용과 일치되지 않는 부분은 이번에 정정한 것임
5. 통계표 중 “-”부호는 해당숫자가 없는 것을 표시한 것이며“...”부호는 해당 미상(未詳)의 표시임
6. 각 표의 내용을 더욱 상세히 알고자 하는 사항 또는 의문이 있을 경우에는 제출기관이나 시청 기획감사담당관실 법무통계담당으로 문의하시기 바랍니다.


# Remarks

1. The yearbook is edited on the basis of annual reports, dated on December 31, 2000, When it comes to the other articles which cannot follow that date basis, we remark other way
2. Data recorded here have come from every related divisions of city hall and other related public organizations, and we made a note for source.
3. New data have been added at the top of each respective table so that it can help understand the data flows changing.
4. If there is something inconsistent with the previous edition, please be sure that it is revised.
5. The character “-” in this book means that there is no corresponding figure, and the character “…” means that the category is not known yet.
6. For more information. please contact the concerned officers of each data source or the Legal Affairs & statistics section in planning & inspection division of Icheon city hall.


# 1. 시민의 생활



인구 : 184,491  
인구밀도 : 400/km<sup>2</sup>



가구 : 60,341가구  
1가구당 : 3.06명



주택 : 50,978동  
1동당 : 1.18가구



상수도 : 32,000T/일  
1인1일 : 257 ℓ



출생 : 3,331명  
1일 : 9.1명



사망 : 1,028명  
1일 : 2.8명



혼인 : 1,583 이혼 : 414  
(1일:4.3쌍 1일:1.1쌍)



전입 32,346(1일: 89명)  
전출 31,472(1일: 86명)



시직원 : 723명  
시민 255명당 1인




전화 : 84,542대  
가구당 1.40대



교원 : 1,539명  
1인당학생 : 26.5명



화재 : 222건  
1.64당 1건




지방세 91,827백만원  
1인당 500,132 원  
(외국인 제외)



흡연액 9,217백만원  
1인당 50,200 원  
(외국인 제외)



의료인 : 755명  
시민 : 243당 1명  
(외국인 제외)

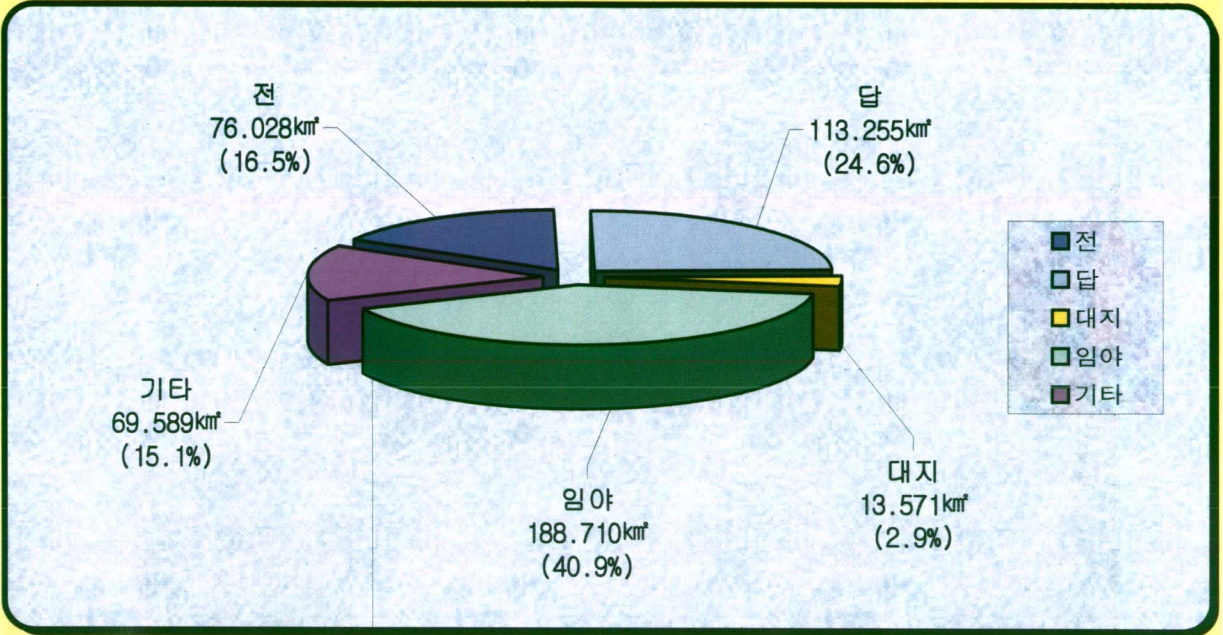


자동차 : 56,780대  
시민 3.3명당 1대

# 2. 토 지

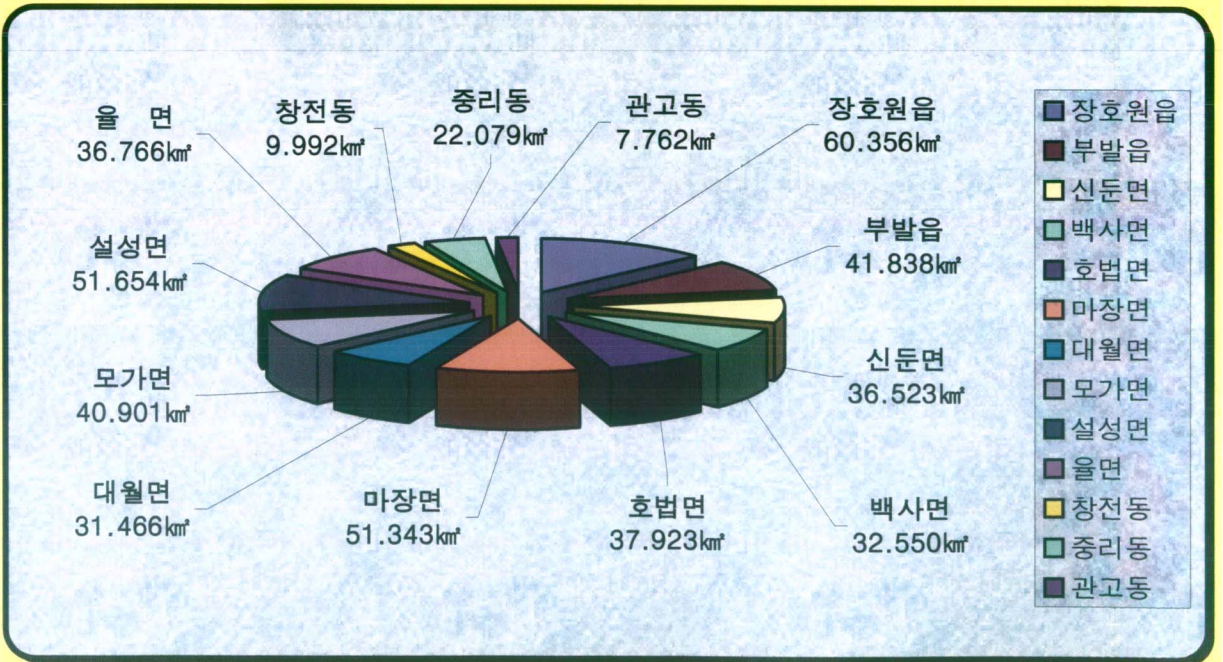
● 지목별 총면적 : 461.153km<sup>2</sup>

(단위 : km<sup>2</sup>)



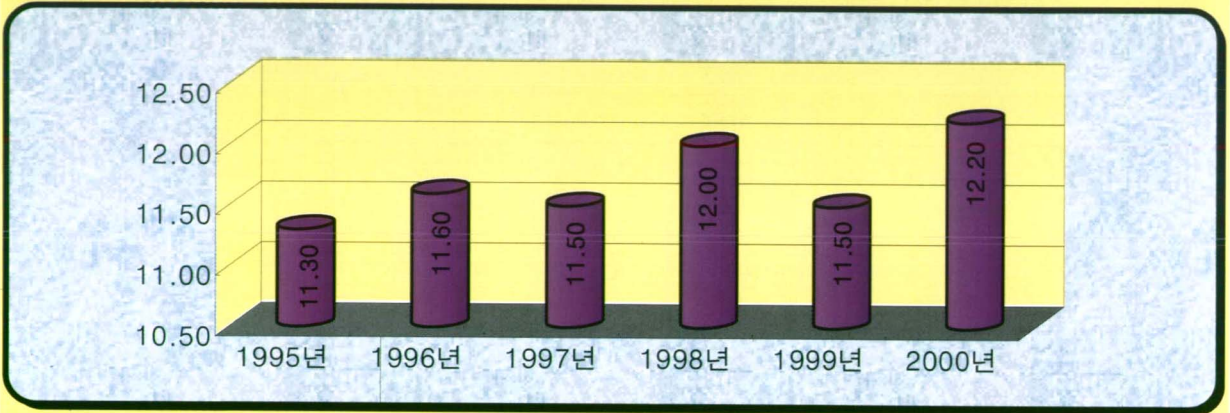
● 읍면동별 면적

(단위 : km<sup>2</sup>)

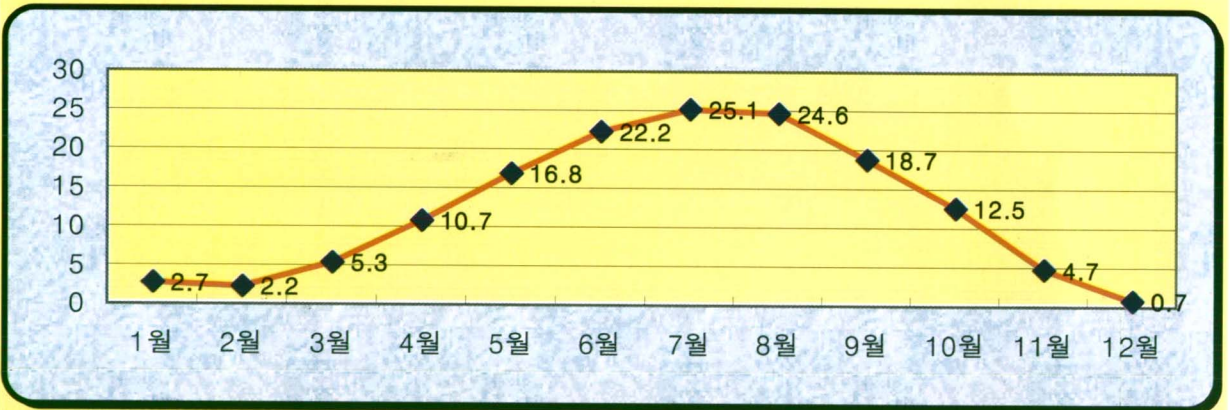


# 3. 기상개황

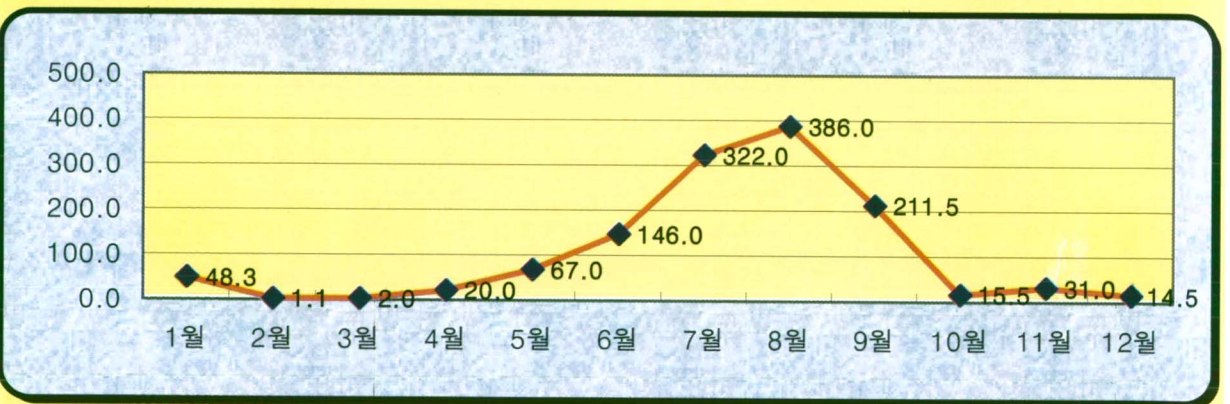
## ● 연도별 평균기온



## ● 월별 평균기온



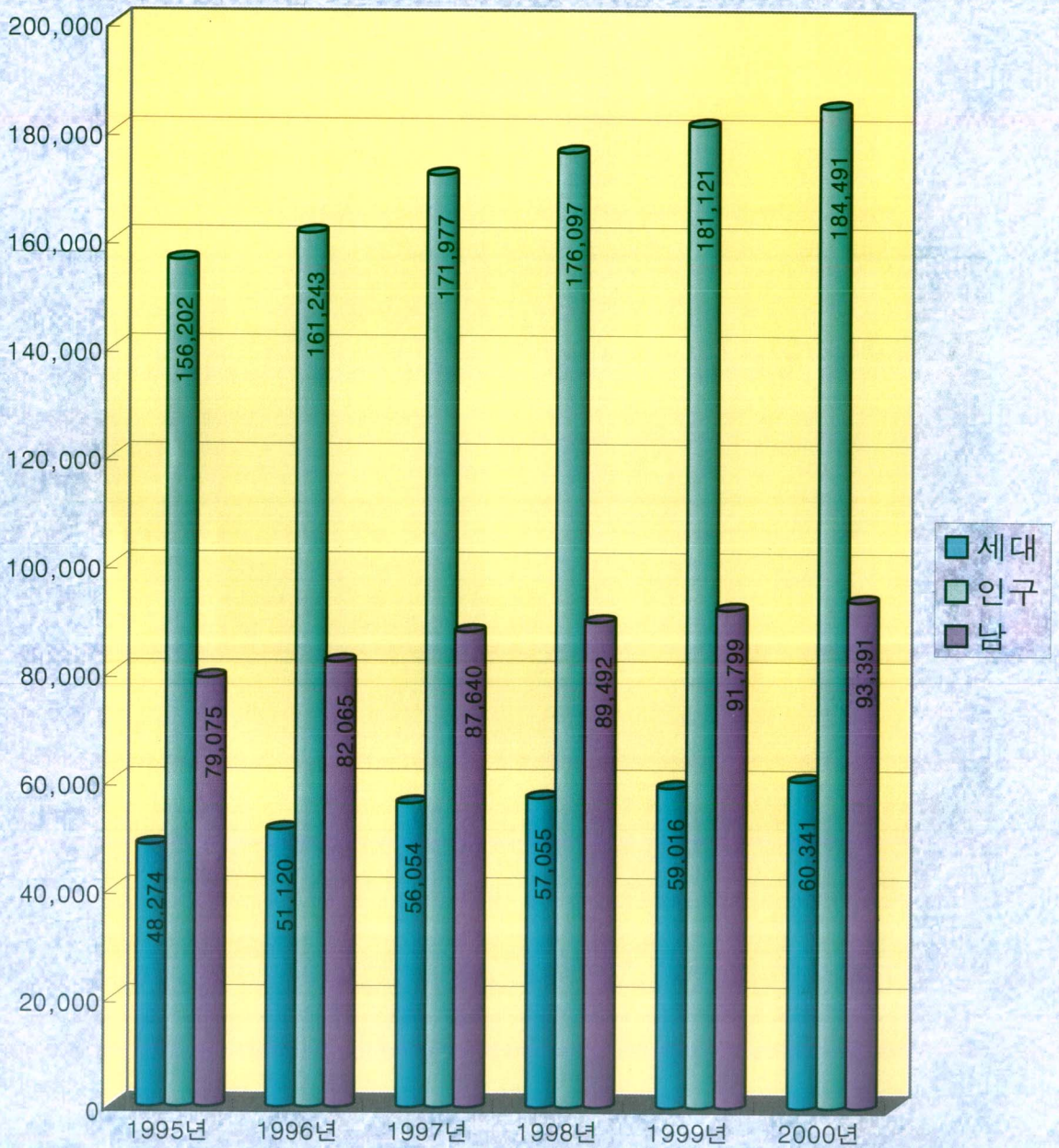
## ● 월별 강수량



# 4. 인 구

## ● 연도별 인구추이

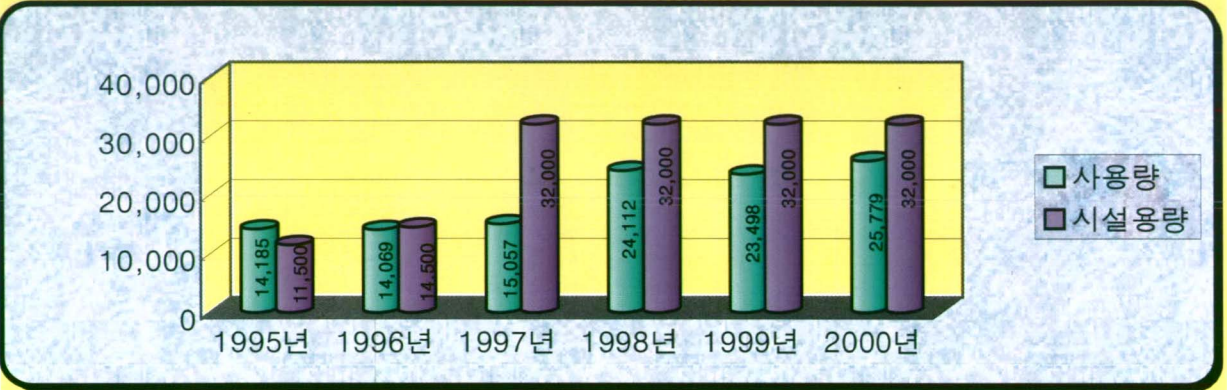
(단위 : 세대, 명)



# 5. 상수도

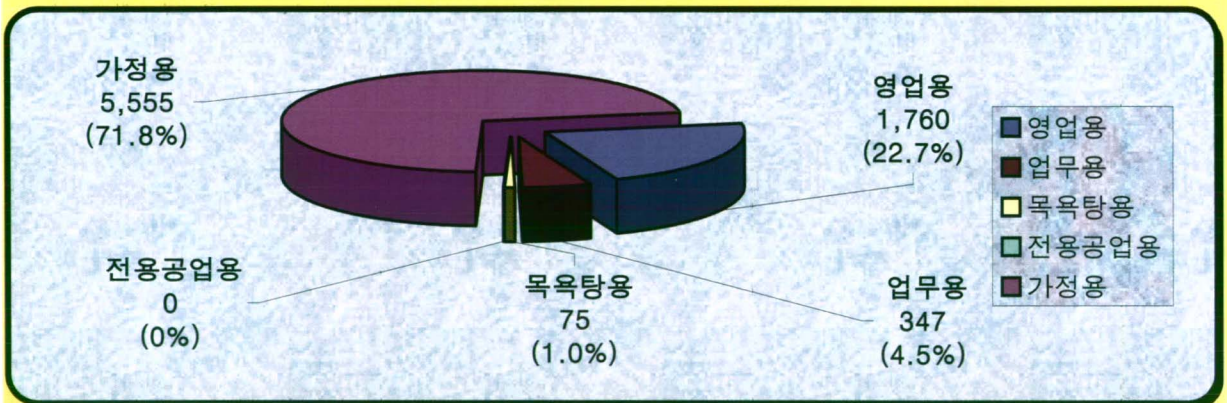
## ● 상수도 1일 생산 급수 사용량

(단위 : km<sup>3</sup>)



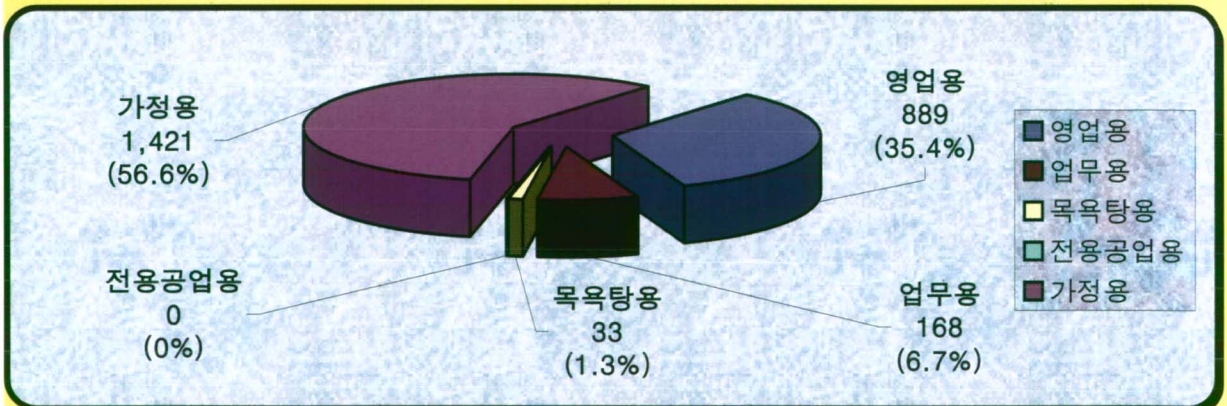
## ● 용도별 사용량 : 7,737km<sup>3</sup>

(단위 : km<sup>3</sup>)



## ● 사용료 부과 : 2,511백만원

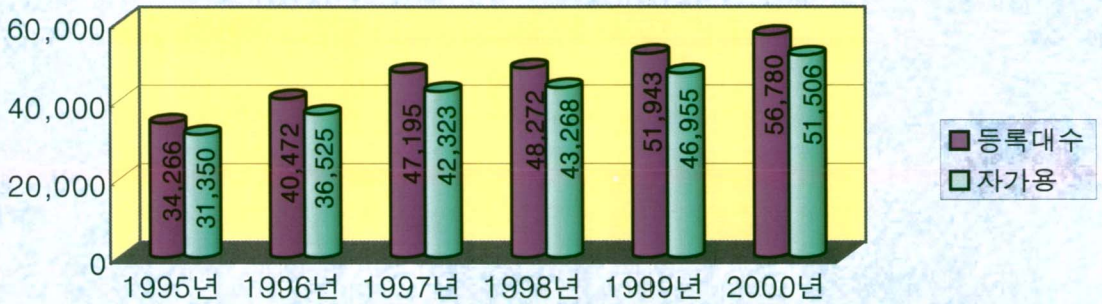
(단위 : 백만원)



# 6. 차 량

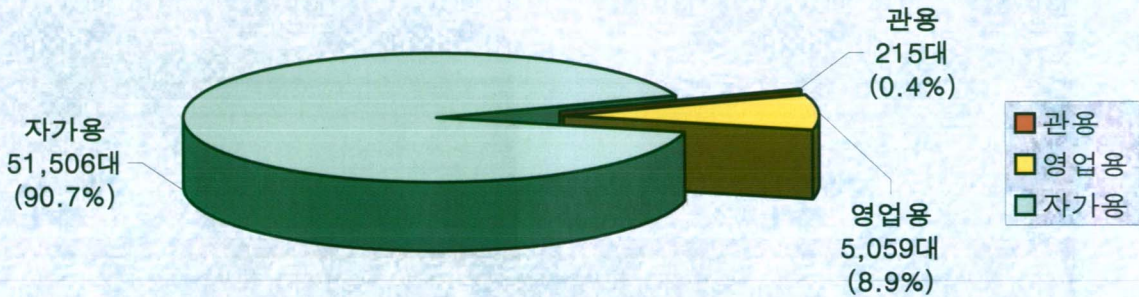
## ● 연도별 차량등록 : 56,780대

(단위 : 대)



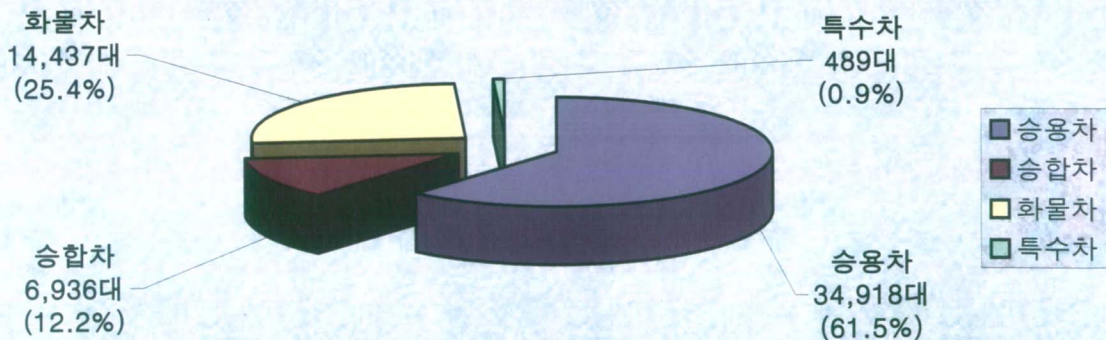
## ● 용도별 차량등록

(단위 : 대)



## ● 차종별 등록

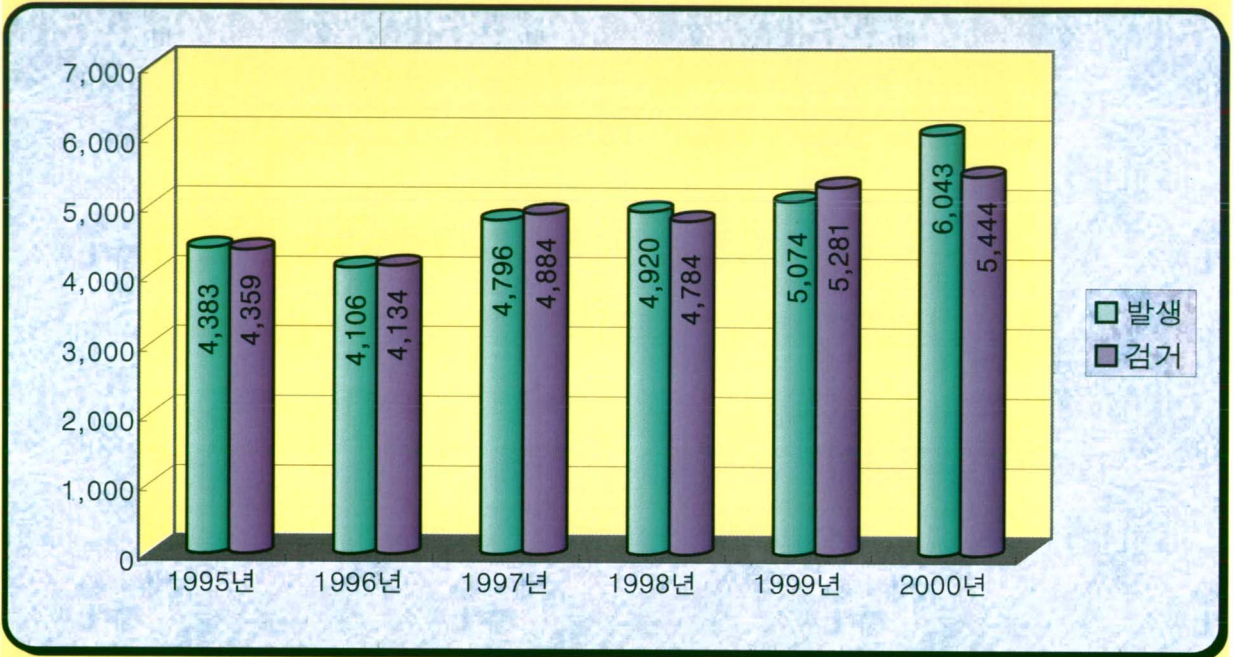
(단위 : 대)



# 7. 치 안

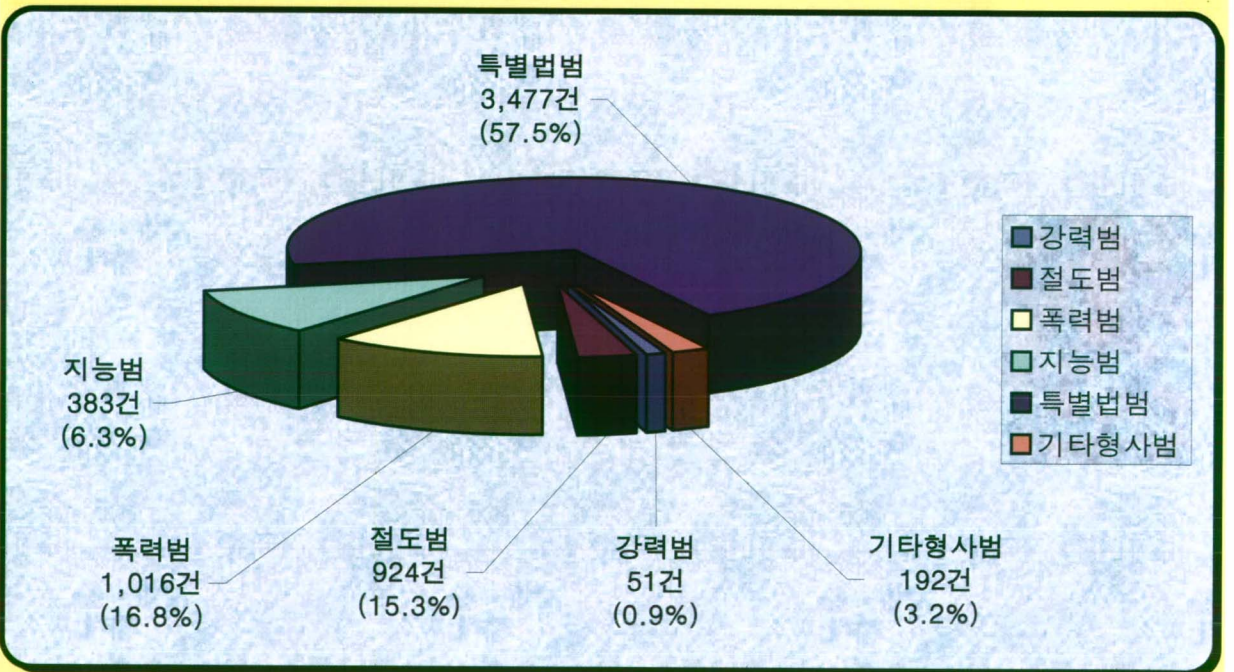
## ● 범죄발생 및 검거

(단위 : 건)



## ● 종류별 범죄발생 구성비

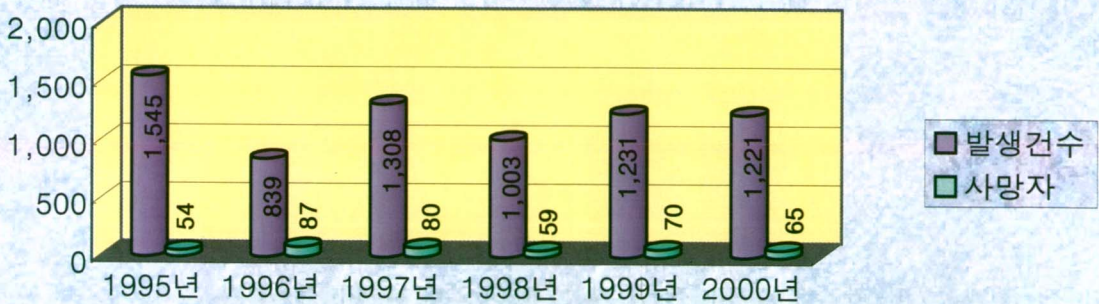
(단위 : 건)



## 8. 교통사고(차량)

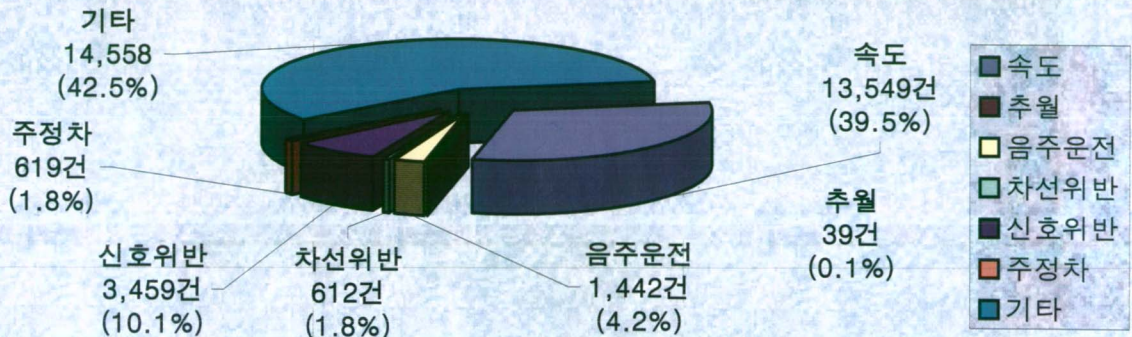
### ● 교통사고 피해

(단위 : 건, 명)




### ● 교통법규 위반(위반사항별) : 34,278건

(단위 : 건)



### ● 교통법규 위반(차종별) : 34,278건

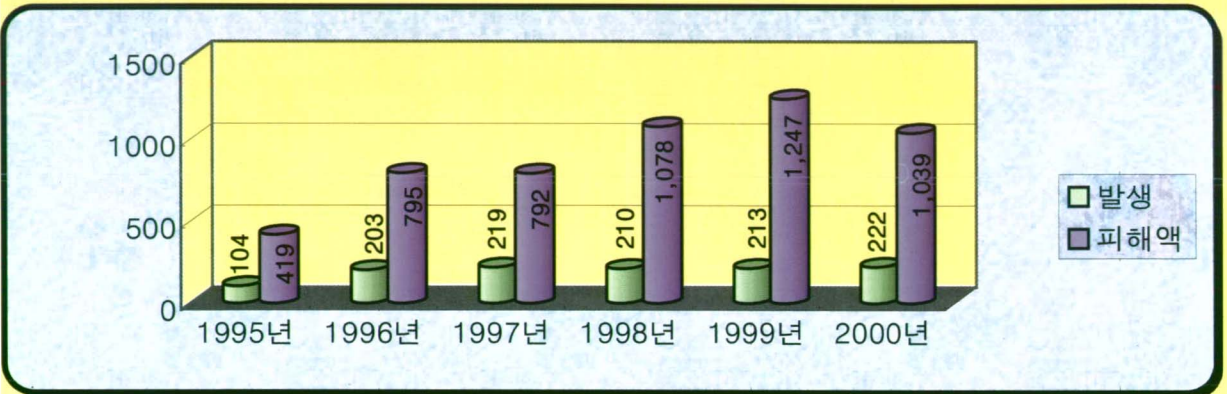
(단위 : 건)



# 9. 화재발생 및 피해

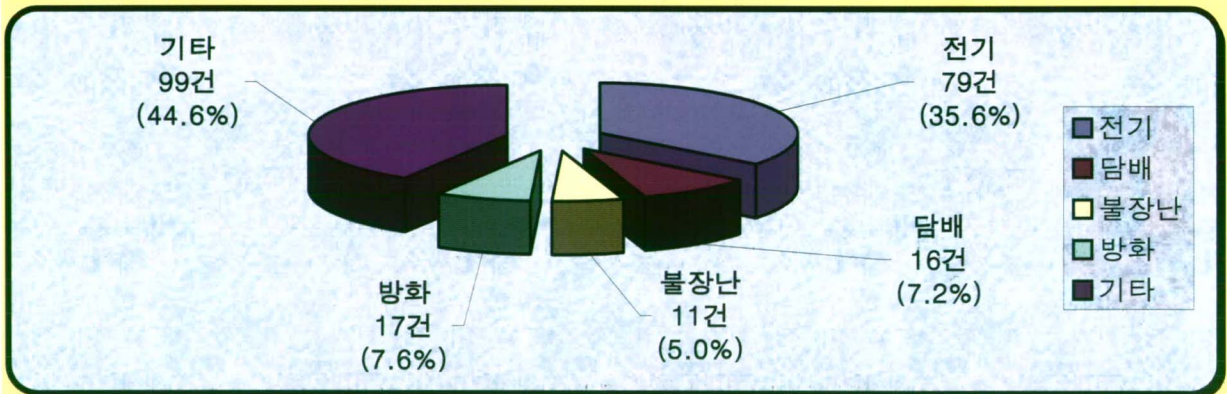
## ● 화재발생

(단위 : 건, 백만원)



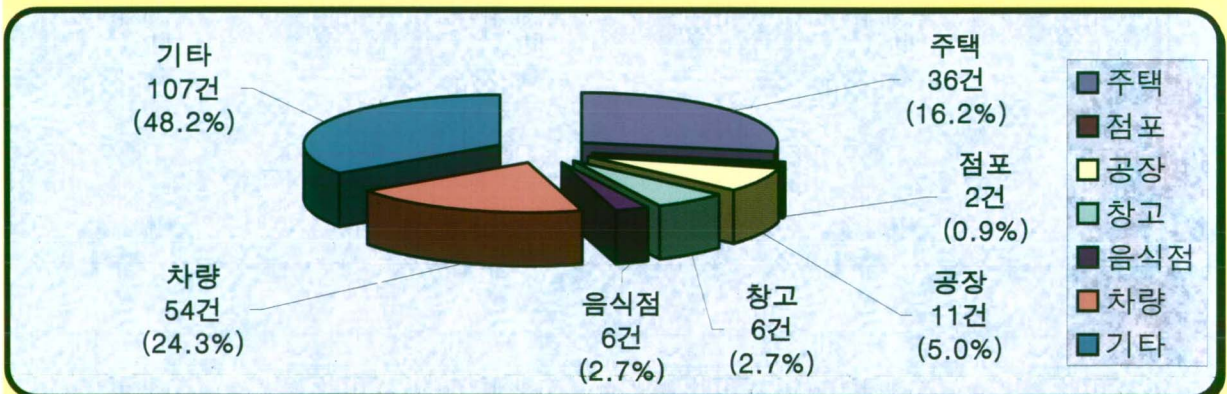
## ● 원인별 화재발생 : 222건

(단위 : 건)



## ● 장소별 화재발생 : 222건

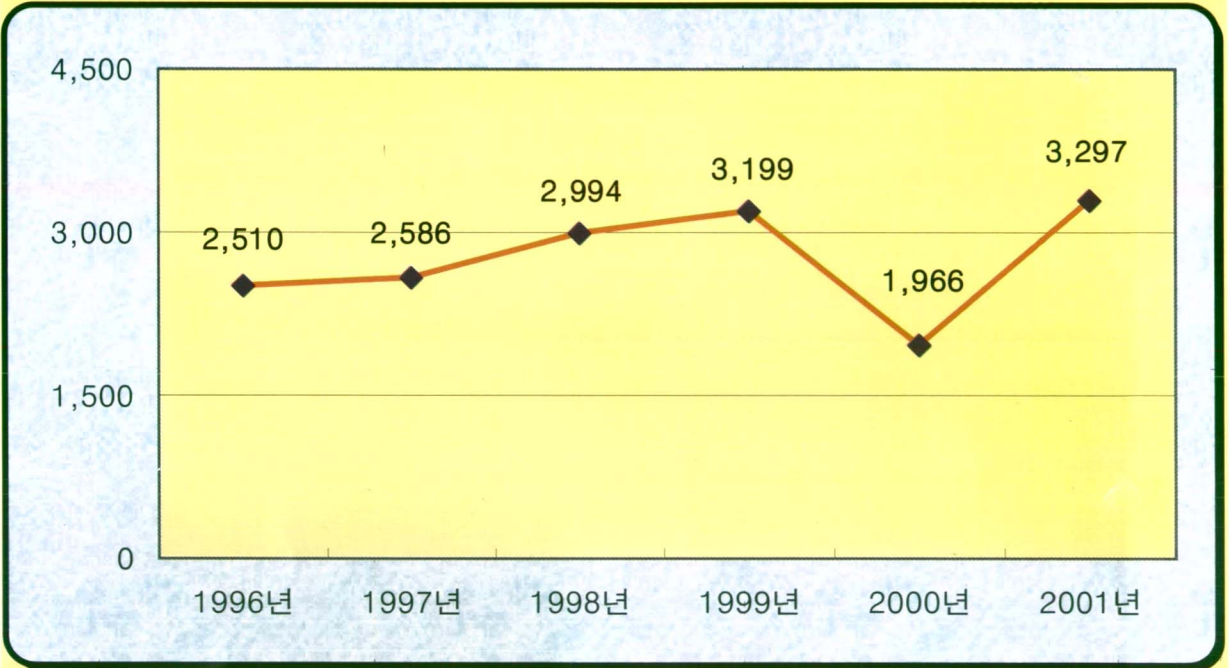
(단위 : 건)



# 10. 교 육

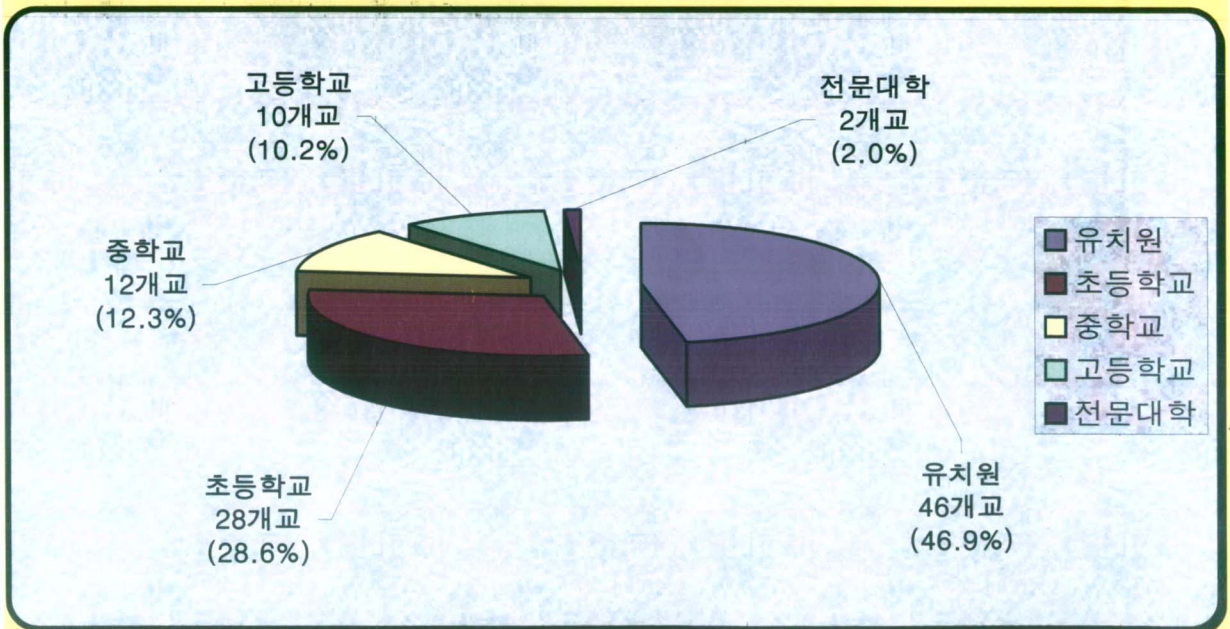
## ● 적령아동 취학

(단위 : 명)



## ● 학교 총개황 : 98개

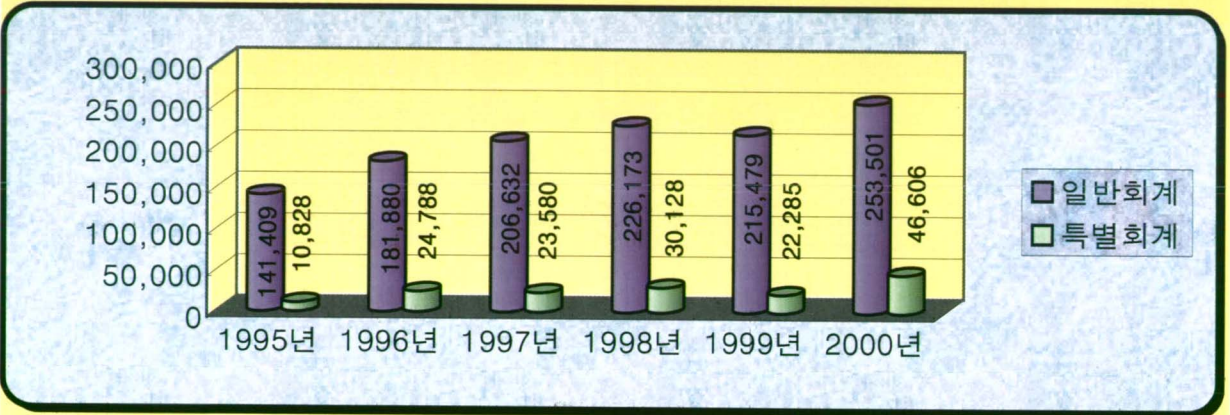
(단위 : 개교)



# 11. 재 정(1)

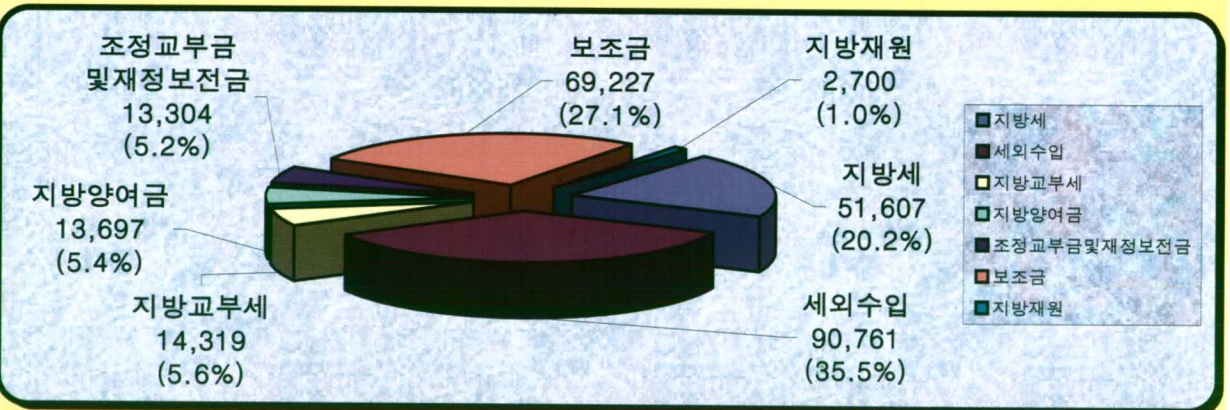
## ● 예산규모

(단위 : 백만원)



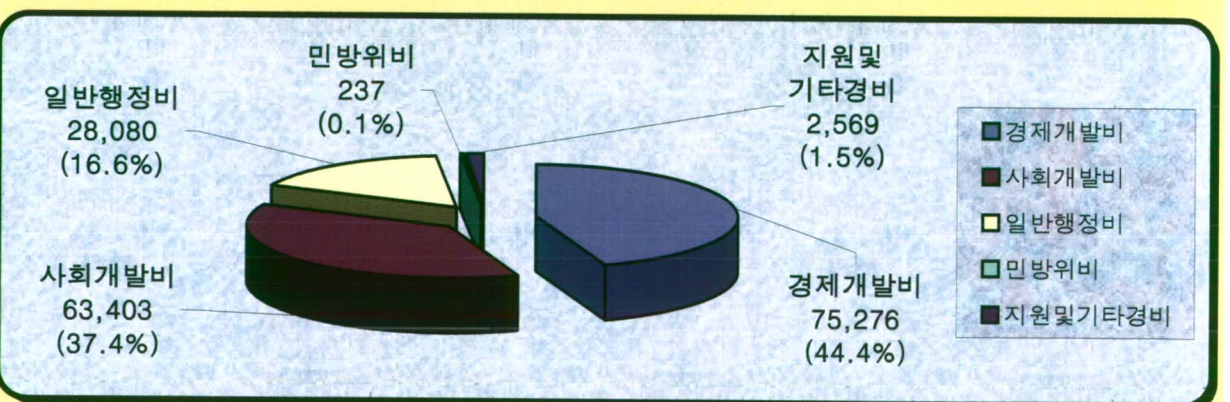
## ● 세입결산(일반회계) : 255,615

(단위 : 백만원)



## ● 세출결산(일반회계) : 169,565

(단위 : 백만원)

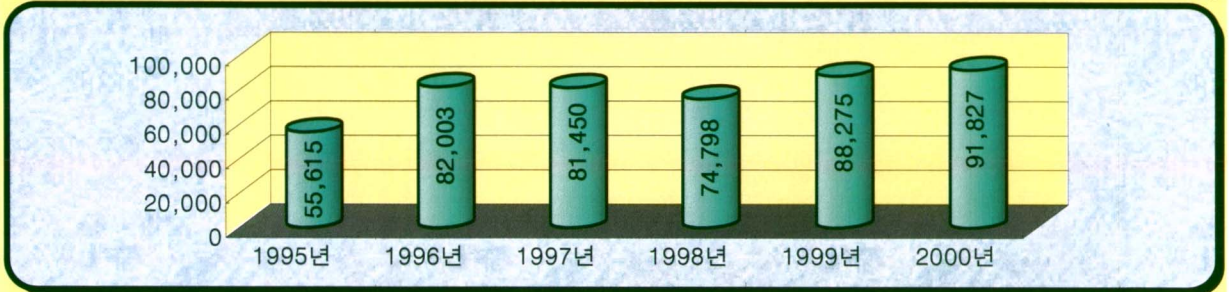


# 11. 재 정(2)

## ● 시민재정분석

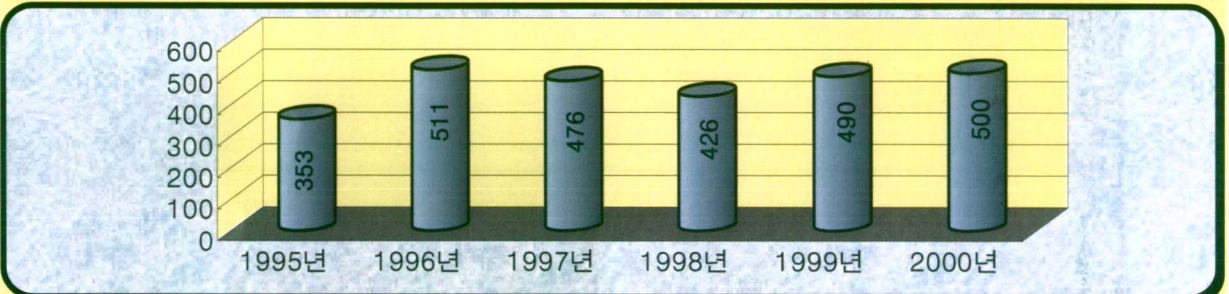
징수액

(단위 : 백만원)



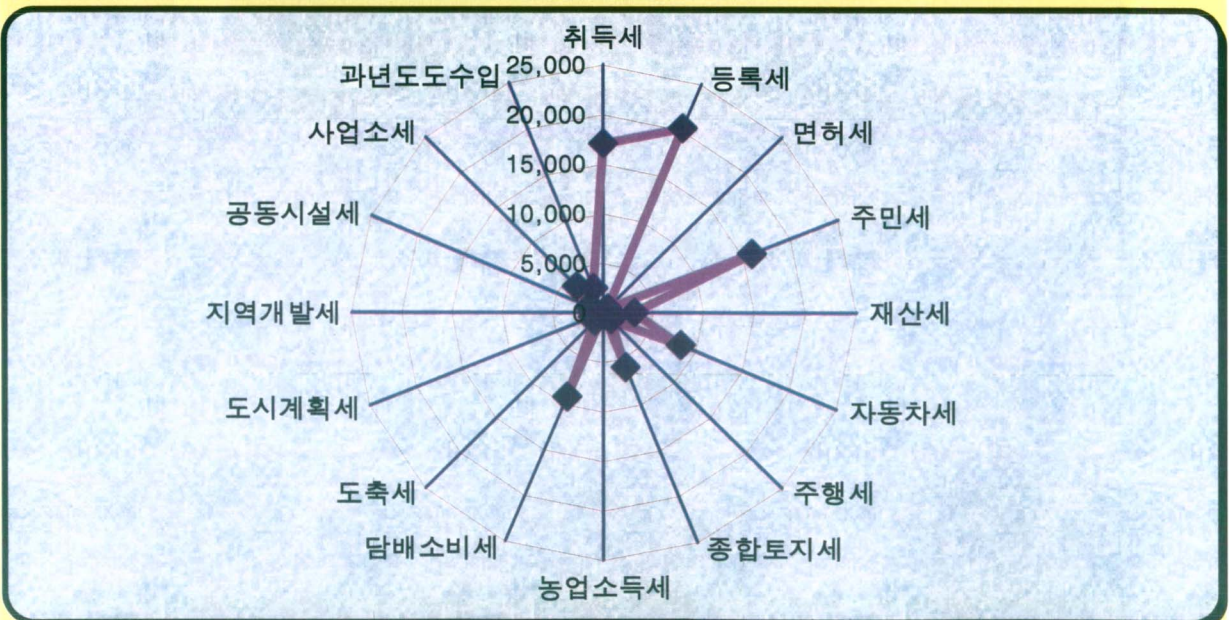
1인당 부담액

(단위 : 백만원)



## ● 지방세 세목별 징수실적

(단위 : 백만원)

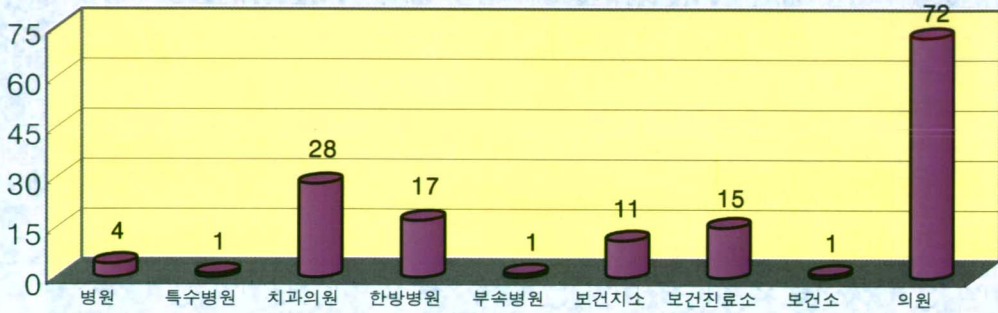


# 12. 보건사회

## ● 의료기관 및 의료종사자

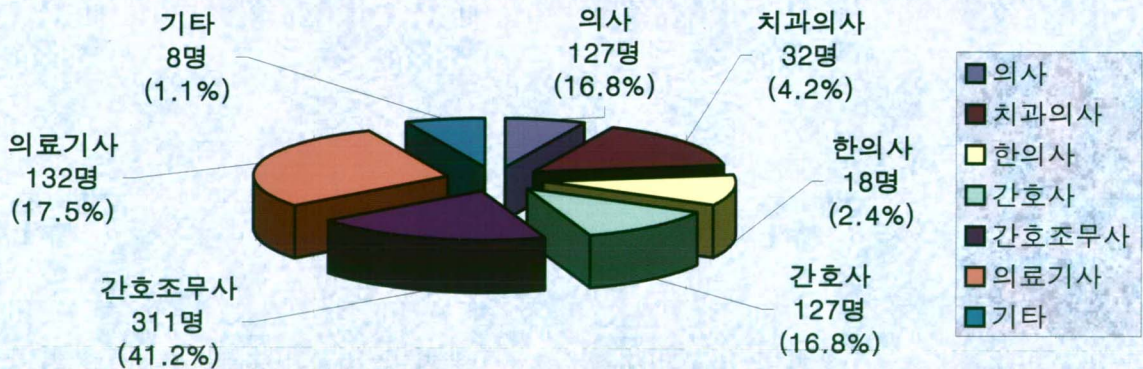
의료기관 : 150개소

(단위 : 개소)



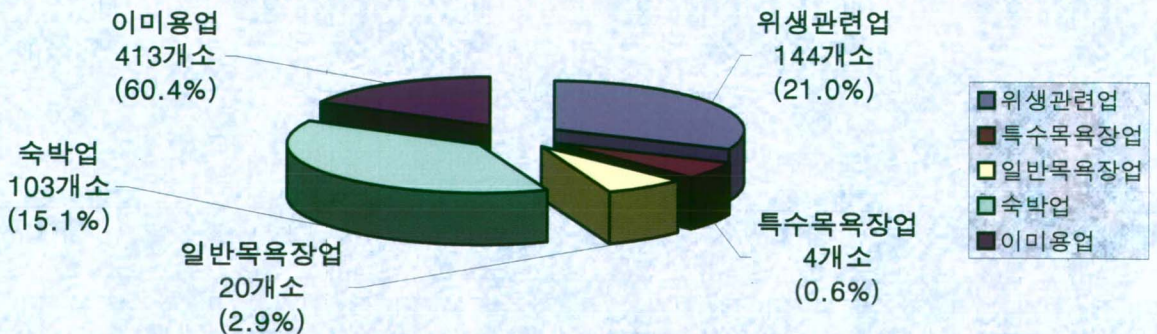
의료종사자 : 755명

(단위 : 명)



## ● 공중위생 관계업소

(단위 : 개소)



# 차 례

## Arrangrment

### I. 연혁

#### 1. 연혁

**History** ..... 33

History ..... 34

### II. 토지 및 기후

#### 1. 위치

#### 2. 행정구역

#### 3. 토지지목별 현황

#### 4. 일기일수

#### 5. 기상개황

#### 6. 강수량

**Land and climate** ..... 37

Location ..... 38

Area and number of administrative district units ..... 42

Area of land category ..... 44

Weather days ..... 48

Summary meteorological data ..... 50

Precipitation ..... 52

### III. 인구

#### 1. 인구추이

#### 2. 주민등록인구

#### 3. 읍면동별 세대 및 인구

#### 4. 연령별(5세계급) 및 성별인구

#### 5. 인구동태

#### 6. 인구이동

#### 7. 주민등록 전입지별 인구이동(이천시←타시도)

#### 8. 주민등록 전출지별 인구이동(이천시←타시도)

#### 9. 주민등록 전입지별 인구이동(이천시←타시군)

#### 10. 주민등록 전출지별 인구이동(이천시←타시군)

#### 11. 주요국적별 외국인 등록현황

**Population** ..... 55

Population Trend ..... 56

Household and population by city, county ..... 58

Household and population by eupmyeon and dong ..... 60

Population by age(five-year age group)and gender ..... 62

Vital Statistics ..... 68

Internal migration ..... 70

Migration by province of origin ..... 70

Migration by province of destination ..... 72

Migration by province of origin ..... 74

Migration by province of destination ..... 76

Registered foreigners by major ..... 78

### IV. 노동

#### 1. 노동조합

#### 2. 산업연맹별 노동조합

#### 3. 직업훈련 현황

**Labor** ..... 81

Labor unions ..... 82

Labor unions by industrial federation ..... 82

Vocational training ..... 86

### V. 사업체총괄

#### 1. 산업대분류별 사업체총괄

**Summary of establishments** ..... 89

Summary of establishment by industry ..... 90

- 2. 종사자규모별사업체수 및 종사자수
- 3. 산업별 사업체수 및 종사자수

Number of establishments and workers by workforce size .....	92
Number of establishments and workers by the industry .....	94

**VI. 농 림**

- 1. 농가 및 농가인구
- 2. 경지면적
- 3. 농업진흥지역지정
- 4. 경지정리현황
- 5. 농지개량조합
- 6. 식량작물 생산량(정곡)
- 7. 미 곡
- 8. 맥 류
- 9. 잡 곡
- 10. 두 류
- 11. 서 류
- 12. 채소류생산량
- 13. 특용작물생산량
- 14. 과실류생산량
- 15. 추곡수매실적
- 16. 정부관리양곡보관창고
- 17. 정부양곡가공공장
- 18. 농업협동조합
- 19. 농업용 기구 및 기계보유
- 20. 농기계 이용조직
- 21. 비료공급
- 22. 가축사육가구 및 마리
- 23. 가축전염병 발생
- 24. 가축전염병 예방주사 실시
- 25. 수의사 분포
- 26. 도축검사
- 27. 배합사료생산
- 28. 소유별 임야면적
- 29. 임상별 산림면적
- 30. 임상별 임목축적
- 31. 임산물 생산량
- 32. 사방사업
- 33. 조림
- 34. 산림피해

<b>Agriculture .....</b>	<b>101</b>
Farm household and farm population .....	102
Area of cultivated land .....	104
Designation of agricultural development area .....	106
Status of land cultivation .....	108
Farm land irrigation association .....	108
Production of food grain(poltshead) .....	110
Rice .....	110
Wheat and Barley .....	112
Miscellaneous grains .....	112
Beans .....	114
Potatoes .....	114
Vegetables production .....	116
Production of oil seeds and cash crops .....	118
Fruit production .....	120
Purchased rice, by class and kind .....	122
Warehouse of government controled grains .....	124
Processing plants of government-controlled grains .....	126
Cooperative federation national agricultural .....	128
Agricultural instruments and machinery holdings .....	132
Agricultural equipments usage .....	134
Supply of chemical fertilizers .....	136
Number of livestock, poultry and feeders .....	138
Infectious livestock diseases by case .....	142
Livestock vaccinated agaist infectious diseases .....	144
Number of veterinarians .....	146
Inspection of livestock slaughtered livestock .....	148
Production of assorted feed .....	150
Area of forest land by ownership .....	150
Forest land area by forest type .....	152
Growing stock by forest type .....	152
Production of forest products .....	154
Erosion control .....	154
Reforestation by project .....	156
Damage on forest .....	158

## VII. 광공업

1. 광공업
2. 종사자 규모별 광공업
3. 제조업 중분류별 사업체수 및 종사자수
4. 광종별 광구수

<b>Mining and manufacture</b> .....	161
Mining and manufacturing .....	162
Mining and manufacturing by size of workers .....	166
Number of establishments and workers by division of industry .....	180
Number of mines by kind .....	184

## VIII. 전기·가스·수도

1. 용도별 전력사용량
2. 제조업 중분류별 전력사용량
3. 가스공급량
4. 도시가스 이용기구
5. 상수도
6. 상수도관
7. 급수사용량
8. 급수 사용료 부과
9. 하수도
10. 하수관거
11. 하수도 사용료 부과

<b>Electricity · gas · waterworks</b> .....	187
Electric power consumption by use .....	188
Electric power consumption by division of industry .....	190
Gas supply .....	194
Lng consumption by use .....	196
Public water supply service .....	196
Public water pipe .....	198
Consumption water supplied .....	198
Charges for water consumption .....	200
Sewage .....	200
Sewage pipe .....	202
Assessment of sewage used .....	202

## IX. 유통·금융·보험 및 기타서비스

1. 시장분포
2. 금융기관
3. 금융기관예금·대출 및 어음
4. 새마을금고
5. 외국기업 국내 유치실적
6. 상공회의소 현황

<b>Marketing · financial institution · insurance and other service</b> .....	205
Market composition .....	206
Financial nanking institutions .....	208
Deposits, loans and bills of financial institutions .....	210
Sammaeul funds(community credit cooperatives) .....	212
Foreign firms attraction by industry .....	212
Chamber of commerce .....	214

## X. 주택·건설

1. 주택의 종류
2. 주택의 점유형태
3. 건축허가
4. 아파트건립
5. 토지거래 허가
6. 토지거래 현황
7. 용도지구
8. 개발제한구역(제외)
9. 도시계획

<b>Dwelling · construction</b> .....	217
<b>Type of housing units</b> .....	218
<b>Housing unit by type of occupancy</b> .....	220
Building construction permits .....	222
Construction of apartment .....	228
Permits and notifications for land transaction .....	230
Land transaction by use and purpose .....	230
Land by purpose .....	232
Areas of restricted development(green belts) .....	234
Urban planning .....	236

10. 공원	Parks	238
11. 하천	Rivers and streams	238
12. 하천부지점용	Use of river sites	240
13. 도로	Roads	242
14. 도로시설물	Road facilities	246
15. 교량	Bridges	250
16. 건설장비	Construction machinery and equipments	252
<b>XI. 운수·관광·정보통신</b>	<b>Transport·tourism &amp; informational communications</b>	<b>255</b>
1. 자동차 등록	Registered motor vehicles	256
2. 읍면동별자동차등록	City & county registered motor vehicles, by type business	260
3. 영업용 자동차업종별 수송	Transportation of commercial motor vehicles.by type business	264
4. 주차장	Parking lot	266
5. 관광사업체 등록	Registration of tourist establishments	270
6. 관광객수 및 관광수입	Number of tourists and tourism receipts	272
7. 우편시설	Postal service facilities	274
8. 우편물 취급	Handling of postal matters	274
9. 우편요금수입	Receipts from postal charges	276
10. 국내 전보취급	Handling of domestic telgrams	276
11. 전화사용	Telephone use	278
12. 전화시설 및 가입자수	Telephone facilities and subscribers	278
13. 행정전산장비보유	Administrative communication facilities	280
<b>XII. 보건 및 사회복지</b>	<b>Health and social security</b>	<b>283</b>
1. 의료기관	Number of medical institutions	284
2. 의료기관종사 의료인력	Number of medical personnels employed in medical institutions	288
3. 보건소인력	Number of staffs in health centers	290
4. 보건지소 및 보건진료소 인력	Number of staff in health subcenters and primary health care centers	292
5. 부정의료인 단속실적	Regulation for illegal medical practices	294
6. 부정의료기관 단속실적	Regulation of illegal medical dealer(Medical institution)	296
7. 의약품등 제조업소 및 판매업소	Manufactures and stores of pharmaceutical goods etc.	298
8. 식품위생관계업소	Number of licenced food premises by business type	300
9. 공중위생관계업소	Number of licenced sanitary premiese by business type	304
10. 예방접종	Vaccinations against major communicable diseases	308
11. 법정전염병 발생 및 사망	Incidents of communicable diseases and deaths	310
12. 나환자 보건소 등록	Incidents of ered leprosy patients at health centers	314
13. 결핵환자보건소등록	Registerd T. B patients at health center	316

14. 가족계획사업실적	Family panning activities	320
15. 모자보건사업실적	Maternal and child health care activites	322
16. 의료보험조합 및 수혜자	Number of medical insurance associations and beneficiaries	324
17. 국민연금가입자	Number of national pension insurants	326
18. 국가보훈대상자	Number of patriots and veterans	326
19. 국가보훈대상자 취업	Employment of patriots and veterans and bereaved families	330
20. 국가보훈대상자녀 취학	Educational benefits for patriots and veterans, and their families	330
21. 사회복지시설	Social welfare institutes	332
22. 노인정(경로당)	Elderly communtly halls	336
23. 노인복지시설수용	Welfare institution for the aged	338
24. 국민기초 생활보장 수급자	Recipients national basic livelihood security	340
25. 여성상담실시	Counseling activities for women	344
26. 소년소녀가장세대	Households headed by child	346
27. 보육시설	Households headed by child	348
28. 아동복지수용시설	Children of child welfare instituions	348
29. 장애인복지시설수용	Welfare of institutions for the disabled	350
30. 장애인등록현황	Registered disabled persons	352
31. 혼인예식장 및 장례식장	Number of family ritual business	354
32. 묘지 및 납골시설	Cemeteries, crematorium and charnel houses	356
33. 방문간호 사업실적	Home visiting health service	360
<b>XIII. 환경</b>	<b>Environment</b>	<b>363</b>
1. 환경오염물질 배출시설	Environmental pollution emitting facilities	364
2. 환경오염배출시설단속 및 행정조치	Inspection and administrative measures environmental pollution emitting facilities	366
3. 쓰레기 수거	Waste collection and disposal	368
4. 생활폐기물 매립지	Landfill of general wastes	376
5. 분뇨수거	Night soil collection and disposal	378
6. 하수처리장 및 처리실적	Sewage treatment plants and operation	384
<b>XIV. 교육 및 문화</b>	<b>Education and culture</b>	<b>387</b>
1. 학교총개황	Summary of schools	388
2. 유치원	Kindergartens	390
3. 초등학교	Elementary school	392
4. 중학교(국. 공립)	Middle schools(National and public)	394
5. 중학교(사립)	Middle school(Private)	396
6. 일반계고등학교(국. 공립)	General high schools(National and public)	396
7. 일반계고등학교(사립)	General high school(Private)	398

8. 실업계고등학교(공립)	Vocational high schools(National nad public) -----	400
9. 실업계고등학교(사립)	Vocational high schools(Private) -----	402
10. 전문대학	Junior colleges -----	404
11. 적령아동 취학	Enrollments of children at the right age for compulsory education -----	404
12. 사설학원	Private institute -----	406
13. 공공도서관	Public libraries -----	406
14. 문화재	Cultural properties -----	408
15. 종교단체	Religious organizations -----	410
16. 예술단	Art performing organization -----	412
17. 문화공간	Cultural facilities -----	414
18. 체육시설	Public sports facilities -----	416
19. 청소년 수련시설	Youth facilities -----	418
20. 언론매체	Mass Media -----	420
21. 출판사 및 인쇄소 등록	Registration of publishing house and printing house -----	422
<b>XV. 재정</b>	<b>Public finance</b> -----	<b>425</b>
1. 국세징수	Collection of national tax -----	426
2. 지방세부담	Local tax burden -----	428
3. 지방세징수	Collection of local taxes -----	428
4. 예산결산총괄	Summary of budget and settlement -----	432
5. 일반회계 세입예산 개요	Budget revenues of general accounts -----	432
6. 일반회계 세입결산	Settled revenues of general account -----	436
7. 일반회계 세출예산개요	Budget expenditure general accounts -----	438
8. 일반회계 세출예산 현액	Expenditure settlement of general accounts city.county -----	438
9. 일반회계 세출결산	Settled expenditure of general account -----	440
10. 특별회계 예산결산	Settled budget of special accounts -----	442
11. 교육비 특별회계 세입결산	Settled revenues of special accounts for education -----	444
12. 교육비 특별회계 세출결산	Settled expenditure of special accounts for education -----	446
13. 공유재산	Municipal property of city & county -----	448
<b>XVI. 소득</b>	<b>Income</b> -----	<b>451</b>
1. 도내 총생산총괄	Summary of gross regional domestic product -----	452
2. 경제활동별 도내 총생산(경상가격)	Gross regional domestic product by economic activity(At current prices) -----	454
3. 경제활동별 도내 총생산(불변가격)	Gross regional domestic product by economic activity(At 1995 constant prices) -----	456
<b>XVII. 공공행정 및 사법</b>	<b>Public administration &amp; Justice</b> -----	<b>459</b>
1. 공무원 총괄	Summary of governments employees(Authorized) -----	460

2. 시 본청 공무원	Government employees of head office	462
3. 읍.면.동 공무원 현황	Government employees of dong.eup and myeon	464
4. 소방공무원	Fire fighting officials	466
5. 퇴직사유별 공무원	Government employees by cause of retirement	468
6. 공무원 훈련자	Government employess training by course	470
7. 관내관공서 및 주요기관	Number of government & public offices & main agencies	472
8. 민원서류처리	Handling of civil-request document	474
9. 범죄발생 및 검거	Criminal offenses and arrests	474
10. 연령별 피의자	Suspect by age-group	476
11. 학력별 피의자	Suspects by education background	476
12. 소년범죄	Juvenile delinquency	478
13. 외국인범죄	Criminal offenses by foreigners	478
14. 화재발생	Fire incidents	480
15. 원인별 화재발생	Fire incidents by cause	480
16. 장소별 화재발생	Fire incidents by place	482
17. 소방장비	Fire equipment	482
18. 소방구급 및 구조활동	First-aid and rescue activities of fire department	486
19. 소방대상물 현황	facilities subject to fire-fighting regulation	488
20. 재난사고 발생 및 피해 현황	Calamities and damage	490
21. 교통사고 발생(자동차)	Traffic accidents(Automobile)	492
22. 자동차단속 및 처리	Traffic regulation and punishment of violations	492
23. 풍수해발생	Damages from storms and floods	494
<b>XVIII. 부 록</b>	<b>Appendix</b>	<b>497</b>
1. 역대시장·군수명단		498



# I . 연 혁

HISTORY

# 1. 연 혁

年 度	沿 革
475	○ 本 市는 三國時代初에 百濟 領地였음
551	○ 高句麗 第26代 長壽王 63年 高句麗에 속하여 南川縣이라 稱함
757	○ 新羅 第24代 眞興王時 南川州로 軍主를 두었음.(오늘에 도청 소재지임)
936	○ 新羅 第35代 景德王 16年 黃武縣으로 改稱 되었고 廣州(지금 廣州)의 領縣으로 함
1390	○ 高麗 太祖가 後百濟 南政時 利川郡이라 稱하고 同 第23代 高宗 44年에 永昌이라 하였음
1392	○ 第34代 恭讓王 8年 南川郡이라 昇稱하였음
1444	○ 李太祖 元年 利川縣으로 監務를 두었으며 同 3代 太宗 13年 縣監을 두었음
1894	○ 世宗 26年에 都護府로 되어 府使의 赴任地가 됨
1913	○ 甲午更張時 利川郡으로 稱함
1914. 3	○ 夫面과 鉢面으로 兩面이던 것을 行政區域 分合으로 夫鉢面으로 됨 ○ 戶面으로 稱하였으나 行政區域 分合當時 戶法面으로 됨 ○ 東便에 있는 雪星山의 雪字와 西便에 있는 老星山의 星字를 따서 雪星面이 됨
1914. 4	○ 新面과 屯面을 併合하여 新屯面으로 됨 ○ 大面, 月面, 草面으로 分立하여 行政을 運營하여 오던 중 行政區域 改廢로 大月面으로 됨 ○ 上栗面과 下栗面이 面統合으로 因하여 栗面이 됨
1938. 10	○ 栢面과 沙面을 併合하여 栢沙面으로 됨
1941. 10	○ 麻面과 長面을 併合하여 麻長面으로 됨
1966. 4. 21	○ 暮面과 加面이 行政區域 併合으로 暮加面이 됨
1989. 4. 1	○ 陰竹郡의 대부분이 利川郡으로 併合됨
1996. 3. 1	○ 邑內面이 利川邑으로 昇格 됨
1996. 5. 1	○ 淸湊面이 長湖院邑으로 昇格 됨 ○ 大月面에 草芝出張所 設置 ○ 夫鉢面이 夫鉢邑으로 昇格 됨 ○ 利川郡이 利川市로 昇格됨 ○ 利川邑이 倉前洞, 中里洞, 官庫洞으로 分洞됨 ○ 大月面 草芝出張所 廢止, (大月面 4個里 : 丹月里, 長錄里, 大浦里, 高潭里)을 中里洞으로 編入

# History

When	What
475	○ Had been governed by Baekje kingdom during three kingdom period until conquered and governed by the 26th king changsu of koguryo. in the years of his reign its name being changed to Namcheon-hueon.
551	○ Became the capital (or a sort of provincial seat) of Namcheon-ju by king Jinhung of shilla in the 24years of his reign.
757	○ Renamed to Hwangmu-hyeon by Kyongdok the first king of Shilla in the 16years of his reing and combined to hanju country(kwangju of today).
936	○ Renamed to Icheon-gun by the first king of Koryo who conquered Hubaekje and renamed to yongch'ang by the 23rd king kojong of the same kingdom in the 44years of his reign.
1390	○ Renamed to Namcheon-gun by the 34th king, Kongyang.
1392	○ Renamed to Icheon-hyeon by the first king of Yi-dynasty in the years of his reign and ruled officially by its-governor(Hyongam) in the 13years of king Taejong.
1444	○ Recognized as a Tohobu(a kind of district) and accordingly governed by a Pusa(a kind of administrative executive) in the 26years of king Sejong.
1894	○ Renamed to Icheon-gun during the period of the reformation of Kabo.
1913	○ Bubal-myeon established after the administrative integration of originally divided two myeons. Bu-myeon and Bal-myeon. ○ Hobeop-myeon established when its administrative section was redesigned : called Ho-myeon until then. ○ Seolseong-myeon established after the administrative integration of "song" of Mt.seolseong at the east and "song" of Mt.Nosong at the west.
1914	○ Shindun-myeon established after the combination of Shin-myon and Tun-myeon.
Mar.1914	○ Adminstratively, Daewol-myeon established which originally consisted of Dae-myeon, Wol-myeon and Cho-myeon. ○ Sangyul-myeon and Hayul-myeon combined to established Yul-myeon.
Apr.1914	○ Baek-myeon and Sa-myeon combined to established Baeksa-myeon. ○ Ma-myeon and Jang-myeon combined to established Majang-myeon. ○ Mo-myeon and Ka-myeon combined to established Moga-myeon. ○ Most parts of Umjuk-gun combined to Icheon-gun.
Oct.1938	○ Eupnae-myeon raised to Icheon-eup.
Oct.1941	○ Cheongmi-myeon raised to Janghowon-eup.
Apr.21.1966	○ Choji branch office established in Daewol-myeon.
Apr.1.1989	○ Bubal-myeon raised to Bubal-eup.
Mar.1.1996	○ Icheon-gun raised to Icheon city.
	○ Icheon-eup has been divided into Changjeon-dong, Junngri-dong, Gwango-dong
May.1.1996	○ Chojee chuljangso branch in Daewol-myeon has been dismantled four Ris in Daewol-myeon Danwol, Jangrok, Daepo and Godam have been added to Junngri-dong.



## II. 토지 및 기후

LAND AND CLIMATE

# 1. 위 치

## Location

시청소재지 City-hall location	단 Extreme	지 명 Name of place	극 점 Exteme	연장거리 Distance
경기도 이천시 중리동 187 동경 127.26° 북위 37.16°	동 단 서 단 남 단 북 단	장호원읍 노탑리 마장면 작촌리 울면 산성리 백사면 송말리	동경 127.38° 동경 127.20° 북위 37.03° 북위 37.22°	동서간 27km   남북간 36km

## 지형 및 지세

본 시는 경기도 최동남쪽에 위치한 한국의 중앙부로서 동서간 거리가 27km, 남북간 거리가 36km로 총 면적은 461km<sup>2</sup>에 달한다.

동으로는 여주군, 서로는 용인시, 남으로는 충청북도 음성군과 경계를 접하고 있으며 북은 광주시, 서남은 안성시와 경계를 이루고 있어 남북의 지형은 마치 긴 표주박 모양이고 타 시·군과의 경계주위에는 구릉이 존재함과 동시에 한강지류인 북하천이 시 중앙부를 흘러 소평야를 이루고 있어 관개의 잇점이 있음으로 지질은 대체로 비옥한 편이다.

삼천포-초산선, 산업도로-인천-부평선, 평택-정선선, 무극-용문선, 기타 각 도로가 종횡으로 관통되어 있고 우리나라 동서를 직통하는 영동고속도로가 시 중앙부를 통과하고 있다.

## Geographical and Physical Features

Our city is located in the middle of Korea, the east southernmost part of Gyeonggi-do and its size is 461 square kilometers, 27km from east to west by, 36km from south to north.

The counties Yoju and Yongin of our province, Umseong of Chungcheongbuk-do, and Anseong, Gwangju surround us to the east, west, south and north sides respectively. Our city looks like a long gourd with some high mountains at the border along the other counties, some groups of gentle sloping mountains that dot the country side, and river flows, that provide fertile farm land.

In addition, our city is in the center of the Korean traffic network there are so many roads in and around the city including the industry roads between Samcheonpo and Chosan, Incheon and Bupyeong, Pyeontaek and Jeongson, Muguk and Yongmun, and the Yeungdong superhighway, the most convenient transport facility for the city, running from the east to the west of the nation



# 통 계 표

TABLES

## 2. 행정 구역

단위 : km<sup>2</sup>, 개소

연 별 읍면동별	면 적 (km <sup>2</sup> )	구성비(%)	읍	면	동		총
					Dong		
					행정	법정	
Area	Composition	Eup	Myeon	Adm.	Legal	Tong	
1995	461.08	100.0	3	8	-	-	-
1996	461.10	100.0	2	8	3	11	-
1997	461.21	100.0	2	8	3	15	63
1998	461.23	100.0	2	8	3	15	63
1999	461.08	100.0	2	8	3	15	64
<b>2000</b>	<b>461.15</b>	<b>100.0</b>	<b>2</b>	<b>8</b>	<b>3</b>	<b>15</b>	<b>69</b>
장호원읍	60.36	13.1	1	-	-	-	-
부발읍	41.84	9.1	1	-	-	-	-
신둔면	36.52	7.9	-	1	-	-	-
백사면	32.55	7.1	-	1	-	-	-
호법면	37.92	8.2	-	1	-	-	-
마장면	51.34	11.1	-	1	-	-	-
대월면	31.47	6.8	-	1	-	-	-
모가면	40.90	8.9	-	1	-	-	-
실성면	51.65	11.2	-	1	-	-	-
율면	36.77	8.0	-	1	-	-	-
창전동	9.99	2.2	-	-	1	5	40
중리동	22.08	4.8	-	-	1	8	19
관고동	7.76	1.7	-	-	1	2	10

자료 : 총무과

AREA AND NUMBER OF ADMINISTRATIVE DISTRICT UNITS

Unit : km<sup>2</sup>, Places

리		반		자연마을		출장소 Branch office			Year & Eup, Myeon, Dong
Ri		Ban		Village		도	시	읍·면	
행정 Adm.	법정 Legal	동 Dong	읍·면 Eup Myon	동 Dong	읍·면 Eup· Myeon				
310	132	-	1,256	-	329	-	-	1	1995
281	117	399	1,257	33	329	-	-	-	1996
322	132	399	858	33	296	1	-	-	1997
277	117	523	895	33	296	-	-	-	1998
279	117	536	916	33	296	-	-	-	1999
<b>281</b>	<b>117</b>	<b>569</b>	<b>954</b>	<b>33</b>	<b>296</b>	-	-	-	<b>2000</b>
48	13	-	179	-	47	-	-	-	Janghowon-eup
35	14	-	180	-	23	-	-	-	Bubal-eup
24	13	-	76	-	27	-	-	-	Sindun-myeon
23	12	-	86	-	28	-	-	-	Baksa-myeon
19	9	-	46	-	29	-	-	-	Hobeop-myeon
26	13	-	86	-	40	-	-	-	Majang-myeon
24	10	-	101	-	25	-	-	-	Daewol-myeon
22	11	-	56	-	21	-	-	-	Moga-myeon
36	12	-	77	-	34	-	-	-	Seolsong-myeon
24	10	-	67	-	22	-	-	-	Yul-myeon
-	-	372	-	13	-	-	-	-	Changeon-dong
-	-	114	-	10	-	-	-	-	Jungni-dong
-	-	83	-	10	-	-	-	-	Gwango-dong

Source : General Affairs Division

## 3. 토지지목별 현황(2-1)

단위 : m<sup>2</sup>

연 별 읍면동별	합 계 Total	전 Poddy	답 Rice paddy	과 수 원 Orchard	목장용지 Pasture	임 야 Forest field
1995	461,087,049.5	79,403,977.0	117,919,858.0	1,531,246.0	4,340,463.0	195,178,289.0
1996	461,097,039.5	78,765,212.1	116,842,597.3	1,635,979.0	4,809,415.0	194,185,358.0
1997	461,205,632.1	78,141,883.2	116,001,629.4	1,627,711.0	5,035,262.0	193,323,932.0
1998	461,231,072.6	77,513,650.2	115,009,820.2	1,662,187.0	5,043,347.0	191,189,463.0
1999	461,078,972.3	76,472,260.9	113,738,913.0	1,738,853.0	5,038,942.0	189,498,156.0
<b>2000</b>	<b>461,153,541.1</b>	<b>76,028,171.7</b>	<b>113,254,837.8</b>	<b>1,740,473.0</b>	<b>5,133,072.0</b>	<b>188,709,495.0</b>
장호원읍	60,355,941.1	10,708,033.5	15,052,340.1	402,934.0	422,508.0	24,293,872.0
부 발 읍	41,838,326.2	11,202,683.3	11,961,638.6	125,524.0	544,289.0	9,119,553.0
신 둔 면	36,522,840.9	6,211,339.8	8,416,144.6	201,008.0	176,486.0	16,707,178.0
백 사 면	32,550,164.7	6,070,378.0	9,482,559.7	136,534.0	505,364.0	11,293,481.0
호 법 면	37,922,617.0	3,102,446.0	9,602,484.0	129,430.0	443,619.0	18,229,646.0
마 장 면	51,342,785.0	4,876,260.0	8,092,549.0	19,692.0	302,555.0	31,100,863.0
대 월 면	31,466,064.5	6,870,062.1	8,581,360.5	298,525.0	751,497.0	8,199,817.0
모 가 면	40,901,424.0	5,663,419.0	8,974,719.0	65,109.0	474,722.0	19,446,076.0
설 성 면	51,654,029.2	10,257,417.0	12,584,113.1	251,849.0	1,126,874.0	20,413,136.0
울 면	36,766,131.6	6,164,268.0	10,641,080.2	17,629.0	292,295.0	14,510,732.0
창 전 동	9,991,542.5	1,590,984.0	3,055,659.0	19,415.0	713.0	2,082,411.0
중 리 동	22,079,296.9	2,575,332.0	5,817,806.0	58,936.0	90,864.0	8,664,411.0
관 고 동	7,762,377.5	735,549.0	992,384.0	13,888.0	1,286.0	4,648,319.0

자료: 지적과

## AREA OF LAND CATEGORY

Unit : m<sup>2</sup>

광천지 Spring site	대지 Building land	공장용지 Factory site	학교용지 School site	도로 Road	철도용지 Railway	Year & Eup, Myeon, Dong
-	11,038,948.9	3,399,310.0	748,732.6	13,252,032.7	480,701.0	1995
-	11,463,980.9	3,474,060.0	761,974.6	16,362,364.8	430,234.0	1996
-	12,028,472.6	3,567,628.0	786,323.6	14,420,530.9	469,107.0	1997
-	12,535,642.5	3,641,725.0	864,160.6	15,255,274.5	465,646.3	1998
-	13,042,664.2	3,820,081.0	935,353.6	16,076,136.5	432,947.3	1999
-	<b>13571296.6</b>	<b>3994725.0</b>	<b>950396.6</b>	<b>16362364.8</b>	<b>430234.0</b>	<b>2000</b>
-	1,474,034.6	121,344.0	122,013.0	2,035,457.2	129,390.0	Janghowon-eup
-	1,532,718.0	1,510,735.0	80,357.0	2,255,376.0	74,664.0	Bubal-eup
-	1,036,129.0	411,714.0	27,351.0	1,292,337.4	-	Sindun-myeon
-	1,024,144.0	194,361.0	40,959.0	779,682.4	-	Backsa-myeon
-	857,216.0	228,630.0	21,544.0	1,546,112.0	40,193.0	Hobeop-myeon
-	1,511,304.0	365,831.0	56,980.0	1,577,943.0	70,491.0	Majang-myeon
-	844,166.0	640,380.0	28,866.0	1,052,002.0	-	Daewol-myeon
-	916,570.0	105,110.0	90,507.0	1,290,421.0	-	Moga-myeon
-	1,040,545.0	78,406.0	61,243.0	1,764,289.1	51,878.0	Seolsong-myeon
-	814,738.0	4,809.0	62,079.0	989,064.7	-	Yul-myeon
-	1,212,198.9	68,026.0	243,374.8	547,352.3	35,565.0	Changeon-dong
-	907,329.9	100,922.0	32,312.8	869,226.6	28,053.0	Jungni-dong
-	400,203.2	164,457.0	82,810.0	363,101.1	-	Gwango-dong

Source : Land Registration Division

## 3. 토지지목별 현황(2-2)

단위 : m'

연 별	하 천	제 방	구 거	유 지	수도용지	공 원	체육용지
읍면동별	River	Bank	Ditch	Marsh	Water reservoirs	Park	Sporting facility site
1995	15,057,591.0	1,085,377.0	9,366,085.7	1,345,270.0	11,991.0	32,102.5	1,272,587.5
1996	14,916,616.3	1,598,614.3	11,090,886.6	1,319,741.8	62,459.0	33,749.5	1,274,357.5
1997	14,860,455.8	1,407,526.9	10,499,482.1	1,339,214.0	11,991.0	32,102.5	1,499,743.5
1998	14,981,132.7	1,488,238.9	10,712,847.7	1,325,712.3	11,991.0	32,102.5	2,933,798.5
1999	14,923,192.4	1,533,518.8	10,924,730.2	1,308,782.8	62,467.0	33,749.5	3,018,898.5
<b>2000</b>	<b>14,916,616.3</b>	<b>1,598,614.3</b>	<b>11,090,886.6</b>	<b>1,319,741.8</b>	<b>62,459.0</b>	<b>33,749.5</b>	<b>3,071,126.5</b>
장호원읍	2,626,230.9	265,048.5	1,669,640.4	284,186.9	7,586.0	-	136,774.0
부 발 읍	1,153,751.0	216,038.7	778,347.0	71,850.6	52,090.0	-	8,128.0
신 둔 면	1,113,004.5	85,885.8	461,119.8	79,997.0	-	843.0	991.0
백 사 면	1,682,942.9	102,189.0	694,177.7	58,580.0	-	1,018.0	10,692.0
호 법 면	1,515,742.0	146,312.0	941,953.0	27,675.0	-	-	793,660.0
마 장 면	1,029,338.0	81,907.0	867,007.0	47,536.0	-	-	785,890.0
대 월 면	710,619.7	176,283.7	904,640.5	7,368.0	-	-	-
모 가 면	814,141.0	123,376.0	1,131,052.0	71,683.0	198.0	-	1,316,006.0
설 성 면	947,608.3	177,852.8	1,806,842.6	441,887.3	-	804.0	-
울 면	1,549,656.0	122,665.8	1,253,355.9	90,817.0	-	-	-
창 전 동	693,701.8	42,045.0	71,941.7	32,974.0	-	16,795.9	5,661.0
중 리 동	891,873.1	47,659.0	456,964.0	38,459.0	2,585.0	11,301.2	13,324.5
관 고 동	188,007.1	11,351.0	53,845.0	66,728.0	-	2,987.4	-

자료: 지적과

## AREA OF LAND CATEGORY(cont'd)

Unit : m<sup>2</sup>

유원지 Recreation area	종교용지 Religious site	사적지 Historical site	묘지 Grave yard	잡종지 Miscellaneous area	미복구 Others	Year & Eup, Myeon, Dong
-	93,657.6	-	1,350,809.0	4,178,020.0	-	1995
-	101,138.6	-	1,349,246.0	4,418,381.0	-	1996
-	122,040.6	-	1,344,238.0	4,686,358.0	-	1997
-	126,609.7	-	1,351,881.0	5,085,842.0	-	1998
-	142,455.6	-	1,351,217.0	6,985,653.0	-	1999
-	<b>160,130.6</b>	-	<b>1,352,428.0</b>	<b>7,372,722.0</b>	-	<b>2000</b>
-	15,306.0	-	178,305.0	410,937.0	-	Janghowon-eup
-	19,503.0	-	123,201.0	1,007,879.0	-	Bubal-eup
-	4,609.0	-	65,642.0	231,061.0	-	Sindun-myeon
-	13,609.0	-	142,743.0	316,750.0	-	Backsa-myeon
-	14,595.0	-	91,888.0	189,472.0	-	Hobeop-myeon
-	11,317.0	-	128,299.0	417,023.0	-	Majang-myeon
-	11,000.0	-	115,052.0	2,274,425.0	-	Daewol-myeon
-	7,950.0	-	117,838.0	292,527.0	-	Moga-myeon
-	9,953.0	-	146,765.0	492,566.0	-	Seolsong-myeon
-	5,918.0	-	93,339.0	153,685.0	-	Yul-myeon
-	19,951.1	-	16,119.0	236,654.0	-	Changeon-dong
-	14,883.8	-	132,127.0	1,324,927.0	-	Jungni-dong
-	11,535.7	-	1,110.0	24,816.0	-	Gwango-dong

Source : Land Registration Division

## 4. 일기일수

단위 : 일

연 별 월 별	맑 음 Clear	흐 림 Cloud	강 수 Rain	서 리 Frost
1995	102	79	115	106
1996	109	104	91	124
1997	118	68	110	114
1998	88	95	111	106
1999	91	100	91	112
<b>2000</b>	<b>59</b>	<b>57</b>	<b>95</b>	<b>61</b>
1 월	10	6	11	24
2 월	15	3	2	18
3 월	13	4	2	16
4 월	9	9	5	3
5 월	4	8	9	-
6 월	6	14	12	-
7 월	2	13	8	-
8 월	-	-	19	-
9 월	-	-	9	-
10 월	-	-	5	-
11 월	-	-	7	-
12 월	-	-	6	-

자료 : 기상청 『기상연보』, 수원기상대 이천기상관측소

주) 2000년 8월 1일부터 관측요소가 변경되어 일기일수, 평균운량 등이 없음

## WEATHER DAYS

Unit : Day

안 개 Fog	눈 Snow	뇌 전 Thunder storm	폭 풍 Gale	Year & Month
95	22	21	-	1995
68	21	12	-	1996
64	19	22	-	1997
66	17	22	-	1998
69	12	15	-	1999
18	14	10	-	2000
2	7	-	-	Jan.
1	6	-	-	Feb.
3	1	-	-	Mar.
1	-	1	-	Apr.
4	-	2	-	May
1	-	3	-	June
6	-	4	-	July
-	F	-	-	Aug.
-	F	-	-	Sept.
-	F	-	-	Oct.
-	-	-	-	Nov.
-	-	-	-	Dec.

Source : Suwon Meteorological Observatory Icheon Branch

## 5. 기 상 개 황

연 별	기 온 (℃)					강 수 량 (mm)	상 대 습 도 (%)	
	Air temperature						Relative humidity	
월 별	평 균	평균최고	극점최고	평균최저	극점최저	Precipitation	평 균	최 소
	Mean	Max. mean	Highest	Min. mean	Lowest		Mean	Min
1995	11.3	36.0	-	15.3	-	1,375.7	68.0	18.0
1996	11.6	35.8	-	16.1	-	1,122.1	64.0	17.0
1997	11.5	18.7	35.4	5.5	16.2	1,282.9	64.0	14.0
1998	12.0	18.0	31.7	7.0	16.5	1,807.5	69.0	19.0
1999	11.5	17.7	34.3	6.1	15.5	1,675.3	63.8	14.0
<b>2000</b>	<b>12.2</b>	<b>17.4</b>	<b>23.9</b>	<b>9.9</b>	<b>128.3</b>	<b>1,264.9</b>	<b>59.5</b>	<b>21.2</b>
1 월	2.7	2.2	9.6	7.1	15.3	48.3	58.0	23.0
2 월	2.2	3.7	9.6	7.9	15.0	1.1	47.0	16.0
3 월	5.3	12.5	19.6	1.4	8.3	2.0	41.0	13.0
4 월	10.7	17.9	24.1	3.3	3.1	20.0	41.0	12.0
5 월	16.8	23.6	31.5	10.9	5.4	67.0	61.0	20.0
6 월	22.2	28.2	33.0	17.0	12.4	146.0	64.0	19.0
7 월	25.1	30.4	33.6	21.0	18.0	322.0	71.0	33.0
8 월	24.6	29.6	33.5	21.2	17.8	386.0	75.0	40.0
9 월	18.7	24.3	30.8	14.5	8.9	211.5	70.0	26.0
10 월	12.5	19.7	26.6	6.8	2.7	15.5	67.0	18.0
11 월	4.7	11.7	20.8	1.0	8.1	31.0	61.0	14.0
12 월	0.7	5.4	13.5	6.5	13.3	14.5	58.0	20.0

자료 : 기상청 기후자료과, 수원기상대 이천기상관측소

- 주) 1. 평균기온 및 평균습도는 매일 3시, 6시, 9시, 12시, 15시, 18시, 21시, 24시의 8회  
 2. 2000년 8월 1일부터 관측요소가 변경되어 일기일수, 평균운량 등이 없음

## SUMMARY METEOROLOGICAL DATA

평균해면기압 (hPa) Air pressure of mean sea level	이슬점온도 (°C) Mean dewpoint temperature	평균운량 (10%) Mean cloud	일조시간 Duration of sunshine	최심신적설 (cm) Max. depth of snow fall	바람 (m/s) Wind		Year & Month
					평균풍속 Mean	최대풍속 Fastest	
1,015.6	5.0	45.0	2,257.9	8.2	1.3	10.4	1995
1,015.9	4.3	48.0	2,237.5	4.2	1.2	8.1	1996
1,015.6	4.3	42.0	2,271.7	5.2	1.3	7.4	1997
1,015.9	6.1	52.0	1,956.2	16.1	1.1	7.9	1998
1,015.5	44.0	50.6	2,107.9	6.8	1.2	8.7	1999
<b>1,015.5</b>	<b>126.1</b>	<b>28.8</b>	<b>1,577.7</b>	<b>10.5</b>	<b>1.3</b>	<b>9.1</b>	<b>2000</b>
1,025.4	10.2	44.0	146.2	8.0	1.4	10.4	Jan.
1,022.2	12.9	31.0	184.8	1.5	1.8	9.1	Feb.
1,017.0	7.5	38.0	202.0	-	2.0	11.2	Mar.
1,012.0	3.2	48.0	215.3	-	1.9	10.2	Apr.
1,009.4	8.5	58.0	194.3	-	1.5	8.2	May
1,006.6	14.5	61.0	183.2	-	1.2	6.1	June
1,005.2	19.4	66.0	163.1	-	1.1	8.7	July
1,008.3	19.6	-	-	-	0.8	8.3	Aug.
1,012.3	12.8	-	-	-	1.1	10.7	Sept.
1,019.1	5.8	-	-	-	0.9	7.6	Oct.
1,024.2	3.0	-	146.8	-	1.1	9.6	Nov.
1,023.8	8.7	-	142.0	1.0	1.3	8.6	Dec.

Source : Suwon Meteorological Observatory Icheon Branch

## 6. 강 수 량

단위 : mm

연 별	계	1 월	2 월	3 월	4 월	5 월	6 월
	Total	January	February	March	April	May	June
1980	1,440.5	26.7	2.6	41.0	235.6	84.9	203.1
1981	1,445.7	26.0	15.4	61.3	48.2	72.6	58.8
1982	954.7	364.0	72.0	546.0	174.0	138.0	122.0
1983	884.9	12.7	12.4	81.7	129.4	50.5	75.3
1984	1,118.5	9.5	8.1	13.4	63.2	23.1	132.9
1985	1,402.6	24.1	15.0	55.1	50.8	211.7	60.5
1986	1,194.1	12.8	10.0	32.4	56.3	75.2	149.0
1987	1,870.1	51.3	31.9	40.7	59.3	124.1	136.0
1988	1,005.3	8.3	4.6	33.4	54.6	43.9	83.0
1989	1,452.2	64.2	36.5	123.2	9.3	59.4	177.1
1990	2,313.3	73.8	84.1	81.7	97.5	93.6	455.8
1991	1,379.1	18.7	45.3	58.1	72.3	153.0	114.7
1992	1,207.0	18.4	30.0	22.2	113.3	115.3	57.3
1993	1,281.1	0.3	55.8	58.1	60.0	112.0	166.5
1994	1,119.3	3.2	6.7	41.1	28.5	120.0	119.5
1995	1,375.7	17.7	2.2	37.5	33.5	49.5	21.5
1996	1,122.1	34.0	7.5	122.6	52.0	18.0	266.0
1997	1,282.9	11.3	41.0	28.5	52.5	216.0	140.5
1998	1,807.5	18.9	30.2	39.5	110.5	89.5	254.5
1999	1,675.3	5.7	3.1	58.0	106.0	124.0	134.0
2000	1,264.9	48.3	1.1	2.0	20.0	67.0	146.0

자료 : 이천기상관측소

주) 1. 년도별 계와 월별수치가 일치하지 않는것도 있으나 그대로 수록함

## PRECIPITATION

Unit : mm

7 월	8 월	9 월	10 월	11 월	12 월	Year
July	August	September	October	November	December	
393.7	232.8	79.5	69.6	23.3	47.7	1980
586.6	352.5	150.8	28.7	32.5	12.4	1981
1,855.0	2,626.0	56.0	375.0	1,438.0	539.0	1982
227.3	106.4	120.3	34.6	27.9	6.4	1983
340.7	187.3	321.9	18.7	54.5	25.2	1984
177.0	259.5	218.7	209.8	83.0	37.4	1985
323.5	230.5	151.5	84.5	34.1	33.5	1986
696.5	593.5	45.0	19.5	69.6	27.0	1987
621.1	72.2	52.0	1.0	18.1	13.1	1988
339.4	209.1	244.6	49.3	127.9	12.2	1989
355.1	269.9	710.5	7.2	57.9	26.2	1990
439.9	128.1	252.0	15.8	25.6	55.6	1991
218.5	340.5	164.0	39.0	33.0	55.5	1992
396.5	218.0	108.5	25.0	61.8	18.6	1993
121.0	411.5	46.5	184.5	21.0	15.8	1994
345.5	805.4	24.4	14.0	17.5	7.0	1995
351.0	113.0	24.0	67.0	50.4	16.6	1996
345.5	240.5	43.0	17.5	99.0	47.6	1997
300.5	724.3	167.5	30.0	38.3	3.8	1998
280.0	244.0	571.5	114.0	16.6	18.4	1999
322.0	386.0	211.5	15.5	31.0	14.5	2000

Source : Suwon Meteorological Observatory Icheon Branch



Ⅲ. 인 구  
POPULATION

## 1. 인 구 추 이

단위 : 명, 세대

연 별	세 대 1)	인 구 2)		
	Number of Household	Population	남 Male	여 Female
1986	30,321	134,092	66,660	67,492
1987	31,144	137,589	67,614	69,975
1988	32,502	143,025	70,200	72,825
1989	34,154	148,983	73,860	75,123
1990	35,904	148,600	73,813	74,787
1991	39,326	142,454	71,633	70,821
1992	43,661	147,660	73,671	73,989
1993	44,283	148,340	74,298	74,042
1994	45,879	151,235	76,206	75,029
1995	48,274	156,202	79,075	77,127
1996	51,120	161,243	82,065	79,178
1997	56,054	171,977	87,640	84,337
1998	57,055	176,097	89,492	86,605
1999	59,016	181,121	91,799	89,322
2000	60,341	184,491	93,391	91,100

자료 : 기획감사실

- 주) 1. 1990년 까지는 상주인구조사결과이며  
 2. 1991년 부터는 주민등록 인구임(외국인포함)  
 3. 1998년 부터는 인구는 외국인 포함, 세대수는 외국인 제외 함.

## POPULATION TREND

Unit : Person

인구밀도		세대당인구	65세이상 고령자	외국인인구			Year
Population	면 적 (km <sup>2</sup> )			Person per household	Person 65 years old of over	남	
Density	Area			Foreigner	Male	Female	
290	462	4.4	...	...	...	...	1986
298	462	4.4	...	...	...	...	1987
310	462	4.4	...	...	...	...	1988
322	462	4.1	...	...	...	...	1989
322	462	4.1	...	...	...	...	1990
308	462	3.6	...	...	...	...	1991
319	462	3.4	...	...	...	...	1992
321	462	3.3	...	...	...	...	1993
327	462	3.3	...	...	...	...	1994
339	462	3.2	9,970	...	...	...	1995
350	461	3.2	10,363	764	435	329	1996
373	461	3.1	11,062	869	518	351	1997
382	461	3.1	11,732	697	402	295	1998
393	461	3.1	12,397	836	472	364	1999
400	461	3.1	13,087	886	506	380	2000

Source : Planning &amp; Inspection Office

## 2. 주민등록인구

단위 : 명

연 별 읍면동별	세 대 Number of Household	인 구 Population					
		합 계 Grand total			한국인 Korean		
		계 Total	남 Male	여 Female	계 Total	남 Male	여 Female
1995	48,274	156,202	79,075	77,127	155,737	78,827	76,910
1996	51,120	161,243	82,065	79,178	160,479	81,630	78,849
1997	56,054	171,977	87,640	84,337	171,108	87,122	83,986
1998	57,055	176,097	89,492	86,605	175,400	89,090	86,310
1999	59,016	181,121	91,799	89,322	180,285	91,327	88,958
<b>2000</b>	<b>60,341</b>	<b>184,491</b>	<b>93,391</b>	<b>91,100</b>	<b>183,605</b>	<b>92,885</b>	<b>90,720</b>
장호원읍	5,802	18,294	9,181	9,113	18,268	9,166	9,102
부발읍	10,654	31,572	15,965	15,607	31,341	15,844	15,497
신둔면	2,854	9,097	4,671	4,426	9,044	4,636	4,408
백사면	2,882	8,781	4,527	4,254	8,741	4,492	4,249
호법면	1,638	5,209	2,656	2,553	5,189	2,637	2,552
마장면	2,610	7,908	4,056	3,852	7,784	3,968	3,816
대월면	4,792	14,628	7,530	7,098	14,527	7,481	7,046
모가면	1,820	5,543	2,838	2,705	5,543	2,838	2,705
설성면	2,116	6,316	3,223	3,093	6,297	3,213	3,084
울면	1,357	3,722	1,910	1,812	3,721	1,910	1,811
창전동	15,041	47,921	23,711	24,210	47,810	23,669	24,141
중리동	4,985	13,948	7,370	6,578	13,888	7,338	6,550
관고동	3,790	11,552	5,753	5,799	11,452	5,693	5,759

자료 : 기획감사실

- 주) 1. 1990년 까지는 상주인구조사결과이며  
 2. 1991년 부터는 주민등록상 인구임(외국인 포함)  
 3. 1998년 인구는 외국인 포함, 세대수는 외국인 제외 함.

## HOUSEHOLD AND POPULATION BY CITY· COUNTY

Unit : Person

외국인 Foreigner			인구밀도		세대당인구 Persons Per household	65세이상고령자 Person 65 years old and over			Year & Eup· Myeon· Dong
계 Population	남 Male	여 Female	Population Density	면 적 (km <sup>2</sup> ) Area		계 Total	한국인 Korean	외국인 Foreigner	
465	248	217	339	461.08	3.24	...	...	...	1995
764	435	329	350	461.10	3.15	...	...	...	1996
869	518	351	373	461.21	3.07	11,066	11,062	4	1997
697	402	295	382	461.23	3.09	11,735	11,732	3	1998
836	472	364	393	461.08	3.07	12,400	12,397	3	1999
<b>886</b>	<b>506</b>	<b>380</b>	<b>400</b>	<b>461.15</b>	<b>3.06</b>	<b>13,090</b>	<b>13,087</b>	<b>3</b>	<b>2000</b>
26	15	11	303	60.36	3.15	1,730	1,730	-	Janghowon-eup
231	121	110	755	41.84	2.96	1,414	1,414	-	Bubal-eup
53	35	18	249	36.52	3.19	824	823	1	Sindun-myeon
40	35	5	270	32.55	3.05	883	883	-	Backsa-myeon
20	19	1	137	37.92	3.18	696	696	-	Hobeop-myeon
124	88	36	154	51.34	3.03	857	857	-	Majang-myeon
101	49	52	465	31.47	3.05	872	872	-	Daewol-myeon
-	-	-	136	40.90	3.05	749	749	-	Moga-myeon
19	10	9	122	51.65	2.98	894	894	-	Seolsong-myeon
1	-	1	101	36.77	2.74	716	716	-	Yul-myeon
111	42	69	4,796	9.99	3.19	1,902	1,902	-	Changjeon-dong
60	32	28	632	22.08	2.80	895	895	-	Jungni-dong
100	60	40	1,488	7.76	3.05	658	656	2	Gwango-dong

Source : Planning &amp; Inspection Office

## 3. 읍·면·동별 세대 및 인구

단위 : 세대, 명

연 별 읍면동별	총 계 Grand Total				한 국 인	
	세 대 Number of Households	인 구 Population	남	여	세 대 Number of Households	인 구 Population
			Male	Female		
1996	51,120	161,243	82,065	79,178	50,406	160,479
1997	56,054	171,977	87,640	84,337	55,194	171,108
1998	57,055	176,097	89,492	86,605	57,055	175,400
1999	59,016	181,121	91,799	89,322	59,016	180,285
<b>2000</b>	<b>60,341</b>	<b>184,491</b>	<b>93,391</b>	<b>91,100</b>	<b>60,341</b>	<b>183,605</b>
장호원읍	5,802	18,294	9,181	9,113	5,802	18,268
부발읍	10,654	31,572	15,965	15,607	10,654	31,341
신둔면	2,854	9,097	4,671	4,426	2,854	9,044
백사면	2,882	8,781	4,527	4,254	2,882	8,741
호법면	1,638	5,209	2,656	2,553	1,638	5,189
마장면	2,610	7,908	4,056	3,852	2,610	7,784
대월면	4,792	14,628	7,530	7,098	4,792	14,527
모가면	1,820	5,543	2,838	2,705	1,820	5,543
설성면	2,116	6,316	3,223	3,093	2,116	6,297
울면	1,357	3,722	1,910	1,812	1,357	3,721
창전동	15,041	47,921	23,711	24,210	15,041	47,810
종리동	4,985	13,948	7,370	6,578	4,985	13,888
관고동	3,790	11,552	5,753	5,799	3,790	11,452

자료 : 기획감사실

## HOUSEHOLD AND POPULATION BY EUP· MYEON AND DONG

Unit : Household, Person

Korean		외 국 인 Foreigner			Year & Eup·Myeon·Dong
		인 구 Population			
남 Male	여 Female		남 Male	여 Female	
81,630	78,849	764	435	329	1996
87,122	83,986	869	518	351	1997
89,090	86,310	697	402	295	1998
91,327	88,958	836	472	364	1999
<b>92,885</b>	<b>90,720</b>	<b>886</b>	<b>506</b>	<b>380</b>	<b>2000</b>
9,166	9,102	26	15	11	Janghowon-eup
15,844	15,497	231	121	110	Bubal-eup
4,636	4,408	53	35	18	Sindun-myeon
4,492	4,249	40	35	5	Baksa-myeon
2,637	2,552	20	19	1	Hobeop-myeon
3,968	3,816	124	88	36	Majang-myeon
7,481	7,046	101	49	52	Daewol-myeon
2,838	2,705	-	-	-	Moga-myeon
3,213	3,084	19	10	9	Seolseong-myeon
1,910	1,811	1	-	1	Yul-myeon
23,669	24,141	111	42	69	Changjeon-dong
7,338	6,550	60	32	28	Jungni-dong
5,693	5,759	100	60	40	Gwango-dong

Source : Planning &amp; Inspection Office

## 4. 연령별(5세계급) 및 성별인구(3-1)

단위 : 명, %

5 세 계급별	1990						
	인 구 Population	구 성 비 Composition		남 Male	여 Female	남 Male	여 Female
		남 Male	여 Female				
계	148,662	73,872	74,790	100	49.7	50.3	
0 ~ 4세	13,118	6,771	6,347	8.82	4.55	4.27	
5 ~ 9	13,643	6,971	6,672	9.18	4.69	4.49	
10 ~ 14	12,412	6,285	6,127	8.35	4.23	4.12	
15 ~ 19	13,307	6,209	7,098	8.95	4.18	4.77	
20 ~ 24	16,450	7,025	9,425	11.07	4.73	6.34	
25 ~ 29	16,181	8,408	7,773	10.88	5.66	5.23	
30 ~ 34	16,015	8,718	7,297	10.77	5.86	4.91	
35 ~ 39	10,416	5,791	4,625	7.01	3.90	3.11	
40 ~ 44	6,553	3,604	2,949	4.41	2.42	1.98	
45 ~ 49	6,205	3,170	3,035	4.17	2.13	2.04	
50 ~ 54	6,472	3,243	3,229	4.35	2.18	2.17	
55 ~ 59	5,615	2,627	2,988	3.78	1.77	2.01	
60 ~ 64	4,108	1,727	2,381	2.76	1.16	1.60	
65 ~ 69	3,321	1,421	1,900	2.23	0.96	1.28	
70 ~ 74	2,309	974	1,335	1.55	0.66	0.90	
75 ~ 79	1,526	606	920	1.03	0.41	0.62	
80 ~ 84	706	250	456	0.47	0.17	0.31	
85 세 이상	305	72	233	0.21	0.05	0.16	
연령 미 상	-	-	-	-	-	-	

자료 : 기획감사실

주) 0, 5자년은 인구주택총조사 결과임(외국인 제외).

## POPULATION BY AGE(FIVE-YEAR AGE GROUP) AND GENDER

Unit : Person, %

1995						5-year age group
인 구			구성비			
Population	남 Male	여 Female	Composition	남 Male	여 Female	
155,737	78,827	76,910	100	50.6	49.4	
14,081	7,298	6,783	9.04	4.69	4.36	0 ~ 4years
12,282	6,318	5,964	7.89	4.06	3.83	5 ~ 9
12,763	6,499	6,264	8.20	4.17	4.02	10 ~ 14
12,169	6,167	6,002	7.81	3.96	3.85	15 ~ 19
14,019	7,040	6,979	9.00	4.52	4.48	20 ~ 24
16,334	8,377	7,957	10.49	5.38	5.11	25 ~ 29
16,155	8,601	7,554	10.37	5.52	4.85	30 ~ 34
14,529	7,924	6,605	9.33	5.09	4.24	35 ~ 39
9,258	5,000	4,258	5.94	3.21	2.73	40 ~ 44
6,453	3,439	3,014	4.14	2.21	1.94	45 ~ 49
6,179	3,040	3,139	3.97	1.95	2.02	50 ~ 54
6,340	3,073	3,267	4.07	1.97	2.10	55 ~ 59
5,205	2,298	2,907	3.34	1.48	1.87	60 ~ 64
3,738	1,455	2,283	2.40	0.93	1.47	65 ~ 69
2,828	1,104	1,724	1.82	0.71	1.11	70 ~ 74
1,823	684	1,139	1.17	0.44	0.73	75 ~ 79
1,048	369	679	0.67	0.24	0.44	80 ~ 84
533	141	392	0.34	0.09	0.25	85 & Over
-	-	-	-	-	-	unknown

Source : Planning &amp; Inspection Office

## 4. 연령별(5세계급) 및 성별인구(3-2)

단위 : 명, %

5 세 계급별	1997					
	인 구			구성비		
	Population	남 Male	여 Female	Composition	남 Male	여 Female
계	171,108	87,122	83,986	100	50.9	49.1
0 ~ 4세	15,574	8,150	7,424	9.10	4.76	4.34
5 ~ 9	13,860	7,225	6,635	8.10	4.22	3.88
10 ~ 14	12,454	6,308	6,146	7.28	3.69	3.59
15 ~ 19	12,885	6,583	6,302	7.53	3.85	3.68
20 ~ 24	14,181	7,036	7,145	8.29	4.11	4.18
25 ~ 29	18,694	9,804	8,890	10.93	5.73	5.20
30 ~ 34	17,163	9,058	8,105	10.03	5.29	4.74
35 ~ 39	17,458	9,482	7,976	10.20	5.54	4.66
40 ~ 44	11,307	6,205	5,102	6.61	3.63	2.98
45 ~ 49	7,432	3,871	3,561	4.34	2.26	2.08
50 ~ 54	6,182	3,190	2,992	3.61	1.86	1.75
55 ~ 59	6,831	3,330	3,501	3.99	1.95	2.05
60 ~ 64	6,025	2,715	3,310	3.52	1.59	1.93
65 ~ 69	4,249	1,716	2,533	2.48	1.00	1.48
70 ~ 74	2,955	1,126	1,829	1.73	0.66	1.07
75 ~ 79	2,055	751	1,304	1.20	0.44	0.76
80 ~ 84	1,148	391	757	0.67	0.23	0.44
85세이상	655	181	474	0.38	0.11	0.28
연령미상	-	-	-	-	-	-

자료 : 기획감사실

주 : 1) 외국인 제외

## POPULATION BY AGE(FIVE-YEAR AGE GROUP) AND GENDER(Cont'd)

Unit : Person, %

1998						5-year age group
인 구			구성비			
Population	남 Male	여 Female	Composition	남 Male	여 Female	
175,400	89,090	86,310	100	50.8	49.2	
15,739	8,195	7,544	8.97	4.67	4.30	0 ~ 4years
14,517	7,584	6,933	8.28	4.32	3.95	5 ~ 9
12,461	6,383	6,078	7.10	3.64	3.47	10 ~ 14
13,124	6,659	6,465	7.48	3.80	3.69	15 ~ 19
13,647	6,700	6,947	7.78	3.82	3.96	20 ~ 24
18,812	9,797	9,015	10.73	5.59	5.14	25 ~ 29
18,257	9,524	8,733	10.41	5.43	4.98	30 ~ 34
17,445	9,384	8,061	9.95	5.35	4.60	35 ~ 39
12,653	7,027	5,626	7.21	4.01	3.21	40 ~ 44
7,687	4,009	3,678	4.38	2.29	2.10	45 ~ 49
6,332	3,292	3,040	3.61	1.88	1.73	50 ~ 54
6,746	3,256	3,490	3.85	1.86	1.99	55 ~ 59
6,248	2,851	3,397	3.56	1.63	1.94	60 ~ 64
4,528	1,851	2,677	2.58	1.06	1.53	65 ~ 69
3,116	1,171	1,945	1.78	0.67	1.11	70 ~ 74
2,180	795	1,385	1.24	0.45	0.79	75 ~ 79
1,225	427	798	0.70	0.24	0.45	80 ~ 84
683	185	498	0.39	0.11	0.28	85 & Over
-	-	-	-	-	-	unknown

Source : Planning &amp; Inspection Office

## 4. 연령별(5세계급) 및 성별인구(3-3)

단위 : 명, %

5 세 계급별	1999					
	인 구			구성비		
	Population	남 Male	여 Female	Composition	남 Male	여 Female
계	180,285	91,327	88,958	100	50.7	49.3
0 ~ 4세	15,845	8,256	7,589	8.79	4.58	4.21
5 ~ 9	15,197	7,919	7,278	8.43	4.39	4.04
10 ~ 14	12,714	6,560	6,154	7.05	3.64	3.41
15 ~ 19	12,970	6,624	6,346	7.19	3.67	3.52
20 ~ 24	13,835	6,708	7,127	7.67	3.72	3.95
25 ~ 29	18,587	9,557	9,030	10.31	5.30	5.01
30 ~ 34	18,901	9,768	9,133	10.48	5.42	5.07
35 ~ 39	17,930	9,582	8,348	9.95	5.31	4.63
40 ~ 44	13,892	7,705	6,187	7.71	4.27	3.43
45 ~ 49	8,385	4,389	3,996	4.65	2.43	2.22
50 ~ 54	6,531	3,430	3,101	3.62	1.90	1.72
55 ~ 59	6,657	3,165	3,492	3.69	1.76	1.94
60 ~ 64	6,444	2,982	3,462	3.57	1.65	1.92
65 ~ 69	4,840	2,013	2,827	2.68	1.12	1.57
70 ~ 74	3,292	1,217	2,075	1.83	0.68	1.15
75 ~ 79	2,301	833	1,468	1.28	0.46	0.81
80 ~ 84	1,217	411	806	0.68	0.23	0.45
85세이상	747	208	539	0.41	0.12	0.30
연령미상	-	-	-	-	-	-

자료 : 기획감사실

주 : 1) 0, 5자년은 총조사 결과임

## POPULATION BY AGE(FIVE-YEAR AGE GROUP) AND GENDER(Cont 'd)

Unit : Person, %

2000						5-year age group
인 구			구성비			
남	여		남	여		
Population	Male	Female	Composition	Male	Female	
183,605	92,885	90,720	100	50.6	49.4	
15,968	8,286	7,682	8.70	4.51	4.18	0 ~ 4years
15,690	8,093	7,597	8.55	4.41	4.14	5 ~ 9
12,793	6,656	6,137	6.97	3.63	3.34	10 ~ 14
12,800	6,554	6,246	6.97	3.57	3.40	15 ~ 19
13,824	6,816	7,008	7.53	3.71	3.82	20 ~ 24
17,729	8,876	8,853	9.66	4.83	4.82	25 ~ 29
19,469	10,061	9,408	10.60	5.48	5.12	30 ~ 34
17,846	9,568	8,278	9.72	5.21	4.51	35 ~ 39
15,007	8,217	6,790	8.17	4.48	3.70	40 ~ 44
9,554	5,086	4,468	5.20	2.77	2.43	45 ~ 49
6,757	3,513	3,244	3.68	1.91	1.77	50 ~ 54
6,524	3,103	3,421	3.55	1.69	1.86	55 ~ 59
6,557	3,059	3,498	3.57	1.67	1.91	60 ~ 64
5,214	2,223	2,991	2.84	1.21	1.63	65 ~ 69
3,485	1,300	2,185	1.90	0.71	1.19	70 ~ 74
2,375	851	1,524	1.29	0.46	0.83	75 ~ 79
1,243	401	842	0.68	0.22	0.46	80 ~ 84
770	222	548	0.42	0.12	0.30	85 & Over
-	-	-	-	-	-	unknown

Source : Planning &amp; Inspection Office

## 5 인 구 동 태

단위 : 명, 쌍

연 별 면 동 별	출 생	사 망
	Birth	Death
1995	2,765	1,010
1996	2,803	915
1997	2,948	943
1998	3,130	1,047
1999	3,228	1,066
2000	3,331	1,028
본 청	3	3
장호원읍	235	133
부 발읍	868	118
신 둔 면	128	73
백 사 면	143	48
호 법 면	41	36
마 장 면	95	61
대 월 면	416	76
모 가 면	45	49
실 성 면	67	64
울 면	37	63
창 전 동	896	185
중 리 동	168	69
관 고 동	188	50
미 상	1	-

자료 : 기획감사실

## VITAL STATISTICS

Unit : Person, Cases

혼 인 (쌍)	이 혼 (쌍)	Year & Eup-Myeon-Dong
Marriage	Divorce	
1,628	246	1995
1,317	183	1996
1,710	287	1997
1,555	292	1998
1,722	393	1999
<b>1,583</b>	<b>414</b>	<b>2000</b>
2	7	City
119	45	Janghowon-eup
352	76	Bubal-eup
62	21	Sindun-myeon
49	23	Baksa-myeon
41	12	Hobeop-myeon
63	24	Majang-myeon
247	36	Daewol-myeon
25	15	Moga-myeon
38	13	Seolseong-myeon
22	7	Yul-myeon
356	75	Changjeon-dong
111	39	Jungni-dong
96	21	Gwango-dong
-	-	

Source : Planning &amp; Inspection Office

## 6 인 구 이 동

단위 : 명, %

연 별	총 이 동 Total migration				시 도 내			
	전 입		전 출		시군내이동		전 입	
	In-migrants	이동률	Out-migrants	이동률	Intra si & gun	이동률	In-migrants	이동률
		Rate(%)		Rate(%)		Rate(%)		Rate(%)
1995	21,649	22.7	20,038	18.7	6,465	...	5,885	9.5
1996	28,895	18.3	25,410	16.1	10,520	6.7	7,346	4.6
1997	38,871	23.4	30,169	18.2	15,167	9.1	11,044	6.7
1998	32,781	18.9	30,330	17.5	13,808	8.0	8,277	4.8
1999	32,982	18.5	30,205	16.9	13,075	7.3	8,434	4.7
<b>2000</b>	<b>32,346</b>	<b>17.8</b>	<b>31,472</b>	<b>17.3</b>	<b>13,509</b>	<b>7.4</b>	<b>8,394</b>	<b>4.6</b>

자료 : 기획감사실, 통계청 「인구이동통계연보」

주 : 이동률(%) = 이동자수 / {(전년말주민등록인구+현년말주민등록인구)÷2} x 100  
단, 외국인 제외

## 7. 주민등록 전입지별 인구이동(이천시 ← 타시도)

단위 : 명

시도별	전국	서울	부산	대구	인천	광주	대전	울산
연 별	Whole- country	Seoul	Busan	Daegu	Incheon	Gwangju	Daejeon	Ulsan
1995	21,649	4,293	362	186	601	126	261	-
1996	28,895	4,851	423	242	670	160	272	-
1997	38,871	5,661	461	256	826	177	402	130
1998	32,781	4,379	398	198	740	164	355	89
1999	32,982	4,372	442	228	727	241	426	99
<b>2000</b>	<b>32,346</b>	<b>3,792</b>	<b>410</b>	<b>170</b>	<b>705</b>	<b>207</b>	<b>397</b>	<b>116</b>
남자	15,805	1,920	240	83	349	100	186	56
여자	16,541	1,872	170	87	356	107	211	60

자료 : 기획감사실, 통계청 「인구이동통계연보」

## INTERNAL MIGRATION

Unit : Person, %

Inside province		시 도 간 Inter province				순이동		Year
전 출	이동률 Rate(%)	전 입	이동률 Rate(%)	전 출	이동률 Rate(%)	Net - migrants		
Out-migrants		In-migrants		Out- migrants		이동률 Rate(%)	이동률 Rate(%)	
5,968	9.0	9,299	6.6	7,605	4.9	1,611	...	1995
6,617	4.2	11,029	7.0	8,273	5.2	3,485	2.2	1996
6,646	4.0	12,660	7.6	8,356	5.0	8,702	5.2	1997
7,316	4.2	10,696	6.2	9,206	5.3	2,451	1.4	1998
7,539	4.2	11,473	6.4	9,591	5.4	2,777	1.6	1999
8,771	4.8	10,443	5.7	9,192	5.1	874	0.5	2000

Source : Planning &amp; Inspection Office

## MIGRATION BY PROVINCE OF ORIGIN

Unit : Person

경 기	강 원	충 북	충 남	전 북	전 남	경 북	경 남	제 주	Si, Do
GyEonggi	Gang-won	Chungbuk	Chungnam	Jeonbuk	Jeonnam	Gyeonbuk	Gyeonnam	Jeju	Year
12,350	707	1,049	372	307	267	344	374	50	1995
17,866	954	1,197	511	449	439	404	406	51	1996
26,211	978	1,402	571	471	482	442	340	61	1997
22,085	845	1,148	556	510	473	546	234	61	1998
21,509	924	1,270	605	581	693	477	327	61	1999
21,903	939	1,123	573	568	519	545	308	71	2000
10,712	452	559	240	233	192	280	163	40	Male
11,191	487	564	333	335	327	265	145	31	Female

Source : Planning &amp; Inspection Office

## 8. 주민등록 전출지별 인구이동(이천시 → 타시도)

단위 : 명

시도별	전국	서울	부산	대구	인천	광주	대전	울산
연 별	Whole-country	Seoul	Busan	Daegu	Incheon	Gwangju	Daejeon	Ulsan
1995	20,038	3,017	175	153	578	116	268	-
1996	25,410	3,471	173	142	538	108	289	-
1997	30,169	3,505	231	134	506	150	350	84
1998	30,330	3,812	202	200	599	148	319	66
1999	30,205	3,847	227	179	690	162	370	104
2000	31,472	3,688	219	171	610	143	452	76
남자	15,369	1,807	121	83	294	62	213	39
여자	16,103	1,881	98	88	316	81	239	37

자료 : 기획감사실, 통계청 「인구이동통계연보」

## MIGRATION BY PROVINCE OF DESTINATION

Unit : Person

경 기	강 원	충 북	충 남	전 북	전 남	경 북	경 남	제 주	Si, Do
GyEonggi	Gang-won	Chungbuk	Chungnam	Jeonbuk	Jeonnam	Gyeonbuk	Gyeonnam	Jeju	Year
12,433	653	1,192	456	237	198	265	243	54	1995
17,137	758	1,221	488	239	296	233	283	34	1996
21,813	761	1,149	482	229	234	302	207	32	1997
21,124	904	1,109	526	348	317	360	252	44	1998
20,614	833	1,190	599	376	343	383	239	49	1999
<b>22,280</b>	<b>761</b>	<b>1,307</b>	<b>533</b>	<b>384</b>	<b>306</b>	<b>263</b>	<b>200</b>	<b>79</b>	<b>2000</b>
10,932	358	638	255	168	129	136	94	40	Male
11,348	403	669	278	216	177	127	106	39	Female

Source : Planning &amp; Inspection Office

## 9. 주민등록 전입지별 인구이동(이천시 ← 타시군)(2-1)

단위 : 명

시군별	경기도	수원시	성남시	의정부시	안양시	부천시	광명시	평택시
연별	Gyeonggi-do	Suwon-si	Seongnam-si	Uijeongbu-si	Anyang-si	Buchon-si	Gwangmyeong-si	Pyeongtaek-si
1995	12,433	583	986	90	246	183	72	158
1996	17,137	570	1,030	99	218	214	70	375
1997	21,813	580	1,197	76	210	300	111	149
1998	21,124	850	1,369	109	251	249	95	176
1999	20,614	742	1,226	129	276	199	89	228
<b>2000</b>	<b>21,903</b>	<b>589</b>	<b>1,418</b>	<b>175</b>	<b>291</b>	<b>287</b>	<b>139</b>	<b>163</b>
남자	10,712	296	698	79	148	161	69	86
여자	11,191	293	720	96	143	126	70	77

자료 : 기획감사실, 통계청 「인구이동통계연보」

## 9. 주민등록 전입지별 인구이동(이천시 ← 타시군)(2-2)

시군별	군포시	의왕시	하남시	용인시	파주시	이천시	안성시	김포시
연 별	kunpo-shi	uwang-shi	hanam-shi	yongin-shi	paju-shi	ichon	ansang-shi	kimpo-shi
1995	91	30	182	547	78	6,465	168	38
1996	142	48	151	661	45	10,520	159	30
1997	106	28	157	608	48	14,167	214	32
1998	111	55	183	488	46	13,808	197	19
1999	94	35	146	757	57	13,075	228	61
<b>2000</b>	<b>136</b>	<b>67</b>	<b>226</b>	<b>639</b>	<b>97</b>	<b>13,509</b>	<b>226</b>	<b>55</b>
남자	68	33	109	308	53	6,561	96	24
여자	68	34	117	331	44	6,948	130	31

자료 : 기획감사실, 통계청 「인구이동통계연보」

## MIGRATION BY PROVINCE OF DESTINATION

Unit : Person

동두천시	안산시	고양시	과천시	구리시	남양주시	오산시	시흥시	Si, Gun
Dongducheon-si	Ansan-si	Goyang-si	Gwachon-si	Gun-si	Namyangju-si	Osan-si	Siheung-shi	Year
27	203	161	31	72	92	37	40	1995
19	223	166	30	59	149	26	87	1996
27	250	224	33	76	120	27	99	1997
25	204	244	20	70	185	12	90	1998
38	234	302	30	67	193	47	129	1999
<b>47</b>	<b>248</b>	<b>293</b>	<b>38</b>	<b>103</b>	<b>209</b>	<b>47</b>	<b>121</b>	<b>2000</b>
17	132	146	17	48	105	24	56	Male
30	116	147	21	55	104	23	65	Female

Source : Planning &amp; Inspection Office

## MIGRATION BY PROVINCE OF DESTINATION(cont'd)

Unit : Person

양주군	여주군	화성군	광주군	연천군	포천군	가평군	양평군	Si, Gun
yangju-gun	yoju-gun	hwasong-gun	kwangju-gun	yonchon-gun	pochon-gun	kapyong-gun	yangpyong-gun	Year
49	1,153	68	372	13	62	41	95	1995
47	1,410	81	441	17	105	34	111	1996
58	1,283	55	371	36	65	29	77	1997
41	1,360	69	493	29	109	29	138	1998
48	1,286	136	503	29	63	28	139	1999
<b>60</b>	<b>1,638</b>	<b>73</b>	<b>655</b>	<b>34</b>	<b>82</b>	<b>48</b>	<b>190</b>	<b>2000</b>
23	814	39	341	16	44	21	80	Male
37	824	34	314	18	38	27	110	Female

Source : Planning &amp; Inspection Office

## 10. 주민등록 전출지별 인구이동(이천시 → 타시군)(2-1)

단위 : 명

시군별	경기도	수원시	성남시	의정부시	안양시	부천시	광명시	평택시
연 별	Gyeonggi-do	Suwon-si	Seongnam-si	Uijeongbu-si	Anyang-si	Buchon-si	Gwangmyeong-si	Pyeongtaek-si
1995	12,350	445	1,088	115	277	207	107	99
1996	17,866	554	1,438	128	281	314	134	144
1997	26,211	683	2,920	125	394	310	182	170
1998	22,085	532	1,656	115	325	286	97	137
1999	21,509	694	1,564	108	294	308	142	174
2000	22,280	802	1,190	122	249	235	96	192
남자	10,932	402	563	52	140	122	49	97
여자	11,348	400	627	70	109	113	47	95

자료 : 기획감사실, 통계청 「인구이동통계연보」

## 10. 주민등록 전출지별 인구이동(이천시 → 타시군)(2-2)

시군별	군포시	의왕시	하남시	용인시	파주시	이천시	안성시	김포시
연 별	kunpo-shi	uwang-shi	hanam-shi	yongin-shi	paju-shi	ichon	ansang-shi	kimpo-shi
1995	129	40	179	407	73	6,465	113	25
1996	152	76	201	510	64	10,520	147	25
1997	202	77	403	755	80	15,167	192	33
1998	132	69	268	641	66	13,808	210	47
1999	139	38	192	576	95	13,075	222	39
2000	106	51	157	806	100	13,509	274	58
남자	52	23	75	404	47	6,561	139	29
여자	54	28	82	402	53	6,948	135	29

자료 : 기획감사실, 통계청 「인구이동통계연보」

## MIGRATION BY PROVINCE OF ORIGIN

Unit : Person

동두천시	안산시	고양시	과천시	구리시	남양주시	오산시	시흥시	Si, Gun
Dongducheon-si	Ansan-si	Goyang-si	Gwachon-si	Guri-si	Namyangju-si	Osan-si	Siheung-shi	Year
36	180	153	30	64	153	16	57	1995
62	216	252	35	60	151	31	79	1996
34	326	373	48	114	191	24	91	1997
33	209	271	29	118	160	43	117	1998
23	301	302	44	108	179	36	113	1999
<b>43</b>	<b>263</b>	<b>259</b>	<b>44</b>	<b>85</b>	<b>193</b>	<b>121</b>	<b>130</b>	<b>2000</b>
21	136	125	20	43	98	59	64	Male
22	127	134	24	42	95	62	66	Female

Source : Planning &amp; Inspection Office

## MIGRATION BY PROVINCE OF ORIGIN(cont 'd)

Unit : Person

양주군	여주군	화성군	광주군	연천군	포천군	가평군	양평군	Si, Gun
yangju-gun	yoju-gun	hwasong-gun	kwangju-gun	yonchon-gun	pochon-gun	kapyong-gun	yangpyong-gun	Year
63	1,137	81	387	49	43	16	116	1995
63	1,266	82	567	18	104	44	148	1996
60	1,880	72	949	29	88	55	184	1997
60	1,507	89	715	42	72	35	196	1998
37	1,557	126	690	31	87	45	170	1999
<b>83</b>	<b>2,049</b>	<b>119</b>	<b>691</b>	<b>19</b>	<b>63</b>	<b>40</b>	<b>131</b>	<b>2000</b>
44	1,030	62	346	7	31	24	67	Male
39	1,019	57	345	12	32	16	64	Female

Source : Planning &amp; Inspection Office

## 11. 주요국적별 외국인 등록현황

단위 : 명

연 별	총계			중국			미국			필리핀		
	Total			China			America(U.S A)			Philippine		
읍면동별	계	남	여	계	남	여	계	남	여	계	남	여
	Sub Total	Male	Female	Total	Male	Female	Total	Male	Female	Total	Male	Female
1996	764	435	329	249	181	68	31	22	9	92	43	49
1997	869	518	351	273	203	70	42	27	15	121	64	57
1998	697	402	295	223	155	68	46	30	16	92	54	38
1999	836	472	364	257	169	88	51	31	20	117	60	57
<b>2000</b>	<b>886</b>	<b>506</b>	<b>380</b>	<b>258</b>	<b>157</b>	<b>101</b>	<b>37</b>	<b>23</b>	<b>14</b>	<b>131</b>	<b>69</b>	<b>62</b>
장호원읍	26	15	11	4	2	2	1	1	-	1	1	-
부 발 읍	231	121	110	54	34	20	5	3	2	31	12	19
신 든 면	53	35	18	16	13	3	6	1	5	1	-	1
백 사 면	40	35	5	2	-	2	-	-	-	24	22	2
호 법 면	20	19	1	-	-	-	1	-	1	-	-	-
마 장 면	124	88	36	70	37	33	1	-	1	16	16	-
대 월 면	101	49	52	20	16	4	6	4	2	40	8	32
모 가 면	-	-	-	-	-	-	-	-	-	-	-	-
실 성 면	19	10	9	2	2	-	2	1	1	1	-	1
울 면	1	-	1	-	-	-	-	-	-	-	-	-
창 전 동	111	42	69	31	14	17	13	11	2	9	3	6
중 리 동	60	32	28	40	27	13	1	1	-	1	1	-
관 고 동	100	60	40	19	12	7	1	1	-	7	6	1

자료 : 기획감사실

## REGISTERED FOREIGNERS BY MAJOR

Unit : Person

일본 Japan			베트남 Vietnam			영국 United Kingdom			기타 Other Nations			Year & Eup·Myeon Dong
계 Total	남 Male	여 Female	계 Total	남 Male	여 Female	계 Total	남 Male	여 Female	계 Total	남 Male	여 Female	
184	30	154	7	4	3	-	-	-	201	155	46	
183	28	155	25	11	14	-	-	-	225	185	40	1997
163	21	142	14	10	4	-	-	-	159	132	27	1998
170	20	150	30	22	8	-	-	-	211	170	41	1999
<b>163</b>	<b>17</b>	<b>146</b>	<b>42</b>	<b>31</b>	<b>11</b>	<b>1</b>	<b>1</b>	<b>-</b>	<b>254</b>	<b>208</b>	<b>46</b>	<b>2000</b>
7	-	7	2	2	-	1	1	-	10	8	2	Janghowon-eup
71	5	66	-	-	-	-	-	-	70	67	3	Bubal-eup
3	-	3	12	7	5	-	-	-	15	14	1	Sindun-myeon
1	-	1	-	-	-	-	-	-	13	13	-	Baksa-myeon
-	-	-	-	-	-	-	-	-	19	19	-	Hobeop-myeon
-	-	-	13	13	-	-	-	-	24	22	2	Majang-myeon
6	1	5	-	-	-	-	-	-	29	20	9	Daewol-myeon
-	-	-	-	-	-	-	-	-	-	-	-	Moga-myeon
3	-	3	-	-	-	-	-	-	11	7	4	Seolseong-myeon
-	-	-	-	-	-	-	-	-	1	-	1	Yul-myeon
48	6	42	-	-	-	-	-	-	10	8	2	Changjeon-dong
7	-	7	3	1	2	-	-	-	8	2	6	Jungni-dong
17	5	12	12	8	4	-	-	-	44	28	16	Gwango-dong

Source : Planning &amp; Inspection Office



# IV. 노동

LABOR

## 1. 노동조합

단위 : 개, 명

연 별	계 Total				단위노동조합 Unit Unions			
	조합수 Number of Unions	조합원 No. of Union members			조합수 Number of Unions	조합원 No. of Union members		
		계 Total	남 Male	여 Female		계 Total	남 Male	여 Female
1996	25	10,687	4,371	6,316	25	10,687	4,371	6,316
1997	25	11,770	5,764	6,006	27	11,770	5,674	6,006
1998	27	11,861	6,107	5,754	27	11,861	6,107	5,754
1999	31	12,553	5,908	6,645	26	11,622	4,993	6,629
2000	36	12,749	6,116	6,633	31	11,818	5,201	6,617

자료 : 지역경제과

## 2. 산업연맹별 노동조합(3-1)

단위 : 개, 명

연 별	합 계 Total		섬 유 Textile		광 산 Mine		외국기관 Foreign organization	
	조합수 Number of Unions	조합원수 No. of Union members	조합수 Number of Unions	조합원수 No. of Union members	조합수 Number of Unions	조합원수 No. of Union members	조합수 Number of Unions	조합원수 No. of Union members
	1997	25	11,770	2	15	-	-	-
1998	27	11,861	2	15	-	-	-	-
1999	31	12,553	1	92	-	-	-	-
2000	36	12,749	1	92	-	-	-	-

자료 : 지역경제과

## LABOR UNIONS

Unit : No. of unions , Person

지역노동조합 Area Unions				지부 또는 분회등 Chapter & Branches				Year
조합수 Number of Unions	조합원 No. of Union members			조합수 Number of Unions	조합원 No. of Union members			
	계 Total	남 Male	여 Female		계 Total	남 Male	여 Female	
-	-	-	-	-	-	-	-	
-	-	-	-	-	-	-	-	1997
-	-	-	-	-	-	-	-	1998
-	-	-	-	5	931	915	16	1999
-	-	-	-	5	931	915	16	2000

Source : Regional Economic Division

## LABOR UNIONS BY INDUSTRIAL FEDERATION

Unit : No. of unions , Person

통신 Communications		항운 Marine transport		금융 Banking and finance		화학 Chemicals		Year	
조합수 Number of Unions	조합원수 No. of Union members	조합수 Number of Unions	조합원수 No. of Union members	조합수 Number of Unions	조합원수 No. of Union members	조합수 Number of Unions	조합원수 No. of Union members		
-	-	-	-	-	-	10	2,545		1997
-	-	-	-	-	-	11	2,807		1998
-	-	-	-	-	-	12	2,555	1999	
-	-	-	-	-	-	8	942	2000	

Source : Regional Economic Division

## 2. 산업연맹별 노동조합(3-2)

단위 : 개, 명

연 별	금 속 Metal		연 합 United		출 판 Printing		자동차 Automobile	
	조합수 Number of Unions	조합원수 No. of Union members	조합수 Number of Unions	조합원수 No. of Union members	조합수 Number of Unions	조합원수 No. of Union members	조합수 Number of Unions	조합원수 No. of Union members
	1997	5	8,934	2	36	-	-	-
1998	8	8,567	1	12	-	-	-	-
1999	8	9,526	2	37	-	-	-	-
2000	8	9,607	2	37	5	1,621	-	-

자료 : 지역경제과

## 2. 산업연맹별 노동조합(3-3)

단위 : 개, 명

연 별	사 무 Clerical		언 론 Press		병 원 Hospital		건설일용 Construction daily necessity	
	조합수 Number of Unions	조합원수 No. of Union members	조합수 Number of Unions	조합원수 No. of Union members	조합수 Number of Unions	조합원수 No. of Union members	조합수 Number of Unions	조합원수 No. of Union members
	1997	-	-	-	-	2	66	-
1998	-	-	-	-	1	47	-	-
1999	-	-	-	-	1	47	1	30
2000	-	-	-	-	1	47	1	30

자료 : 지역경제과

## LABOR UNIONS BY INDUSTRIAL FEDERATION(Cont'd)

Unit : No. of unions , Person

식 품		관 광 Tourism		택 시 Taxi		고 무 Rubber		Year
조합수 Number of Unions	조합원수 No. of Union members	조합수 Number of Unions	조합원수 No. of Union members	조합수 Number of Unions	조합원수 No. of Union members	조합수 Number of Unions	조합원수 No. of Union members	
-	-	2	126	1	36	-	-	1997
-	-	2	111	1	78	-	-	1998
-	-	2	86	1	41	-	-	1999
-	-	2	86	-	-	-	-	2000

Source : Regional Economic Division

## LABOR UNIONS BY INDUSTRIAL FEDERATION(Cont'd)

Unit : No. of unions , Person

건 설 Construction		민주택시 Democratic taxi		전문기술 Skilled personnel		기 타 Other		Year
조합수 Number of Unions	조합원수 No. of Union members	조합수 Number of Unions	조합원수 No. of Union members	조합수 Number of Unions	조합원수 No. of Union members	조합수 Number of Unions	조합원수 No. of Union members	
1	12	-	-	-	-	-	-	1997
1	224	-	-	-	-	-	-	1998
2	116	-	-	-	-	1	23	1999
3	128	1	12	-	-	4	147	2000

Source : Regional Economic Division

## 3. 직업훈련 현황

단위 : 명

연 별	계		
	Total		
	입소 Traning taken up	수료 Traning completed	취업 Job found
1995	...	...	...
1996	...	...	...
1997	...	...	...
1998	...	...	...
1999	...	...	...
2000	68	43	17

자료 : 지역경제과

## VOCATIONAL TRAINING

Unit : Person

고용촉진훈련 Employment promotion training			도립직업전문학교 Provided by provincial government			Year
입소 Traning taken up	수료 Traning completed	취업 Job found	입소 Traning taken up	수료 Traning completed	취업 Job found	
...	...	...	...	...	...	
...	...	...	...	...	...	1996
...	...	...	...	...	...	1997
...	...	...	...	...	...	1998
...	...	...	...	...	...	1999
<b>68</b>	<b>43</b>	<b>17</b>	-	-	-	<b>2000</b>

Source : Regional Economic Division



## V. 사업체 총괄

SUMMARY OF  
ESTABLISHMENTS

## 1. 산업대분류별 사업체총괄

단위 : 개소, 명

연 별  대분류별	합 계		조직형태별 By Type of organization					
	Total		법 인 Corporation				비 법 인	
	사업체수 Establish- ments	종사자수 Workers	회사법인 Incorporated company		회사외법인 Non-business corporation		개 인 Individual	
			사업체수 Establishments	종사자수 Workers	사업체수 Establishments	종사자수 Workers	사업체수 Establishments	종사자수 Workers
1995	8,417	64,190	416	39,777	396	4,687	7,527	19,244
1996	8,393	65,807	418	39,064	302	5,591	7,412	18,830
1997	8,415	55,692	434	28,779	293	5,467	7,443	18,746
1998	8,598	56,308	450	31,586	305	4,972	7,565	18,055
1999	9,382	64,667	471	36,104	322	5,792	8,296	21,068
<b>2000</b>	<b>9,834</b>	<b>61,546</b>	<b>476</b>	<b>31,941</b>	<b>337</b>	<b>5,471</b>	<b>8,745</b>	<b>23,385</b>
농업 및 임업	13	78	5	37	6	35	-	-
어업	-	-	-	-	-	-	-	-
광업	1	3	1	3	-	-	-	-
제조업	980	30,257	181	26,891	6	43	784	3,296
전기, 가스 및 수도사업	3	76	2	34	1	42	-	-
건설업	237	2,473	48	618	1	20	188	1,835
도매 및 소매업	2,948	7,191	81	969	24	228	2,831	5,939
숙박 및 음식점업	2,179	5,515	8	318	1	6	2,170	5,191
운수업	743	2,065	30	716	1	23	709	1,284
통신업	22	242	3	17	7	165	12	60
금융 및 보험업	134	2,176	54	1,086	47	982	32	104
부동산업 및 임대업	280	708	11	58	9	62	257	542
사업서비스업	179	1,091	24	388	4	95	150	606
공공행정, 국방, 사회보장행정	43	1,470	-	-	43	1,470	-	-
교육서비스업	404	3,169	11	350	69	1,683	321	1,129
보건 및 사회복지사업	225	1,555	-	-	34	368	176	1,093
오락, 문화 및 운동관련서비스업	350	960	5	291	1	2	342	663
기타공공, 수리 및 개인서비스업	1,093	2,517	12	165	83	247	773	1,643

자료 : 사업체기초통계조사표

## SUMMARY OF ESTABLISHMENT BY INDUSTRY

Unit : Places, Persons

		사업체구분별 by Type of business						Year & Section		
Non-corporation association		단독 Single-unit firm		공장, 지사 Factory, branch office		본사, 본점 Head office				
단체 Body		사업체수 Establishments	종사자수 Workers	사업체수 Establishments	종사자수 Workers	사업체수 Establishments	종사자수 Workers			
		78	482	7,884	48,212	481	13,530	52	2,448	1995
		261	1,782	8,015	31,667	343	11,641	35	22,499	1996
		245	2,700	8,078	32,519	314	21,233	23	1,940	1997
		278	1,695	8,318	31,976	248	9,236	32	15,096	1998
		293	1,703	9,073	35,107	276	9,402	33	20,158	1999
		<b>276</b>	<b>749</b>	<b>9,481</b>	<b>37,470</b>	<b>316</b>	<b>9,759</b>	<b>37</b>	<b>14,317</b>	<b>2000</b>
		2	6	8	49	5	29	-	-	Agriculture and Forestry
		-	-	-	-	-	-	-	-	Fishing
		-	-	1	3	-	-	-	-	Mining & Quarrying
		9	27	904	10,325	63	6,103	13	13,829	Manufacturing
		-	-	2	55	1	21	-	-	Electricity, Gas and Water supply
		-	-	223	2,239	11	204	3	30	Construction
		12	55	2,860	6,192	83	890	5	109	Wholesale and Retail trade
		-	-	2,170	5,433	9	82	-	-	Hotels and Restaurants
		3	42	724	1,557	17	360	2	148	Transport
		-	-	19	225	3	17	-	-	Post and Telecommunication
		1	4	60	847	70	1,257	4	72	Financial institutions and Insurance
		3	46	272	662	7	43	1	3	Real estate, Renting and Leasing
		1	2	168	824	9	228	2	39	Business activities
		-	-	43	1,470	-	-	-	-	Public administration and Social services
		3	7	393	2,830	10	336	1	3	Education
		15	94	217	1,521	6	30	2	4	Health and Social work
		2	4	348	887	1	2	1	71	Recreational, Cultural and Sporting activities
		225	462	1,069	2,351	21	157	3	9	Other (Research, Repair and Personal services etc.)

Source : Data Processing &amp; Statistics Division

## 2. 종사자규모별사업체수 및 종사자수

단위 : 개소, 명

연 별 읍면동별	합 계		1 - 4명		5 - 9명		10 - 19명		20 - 49명	
	Total		Persons		Persons		Persons		Persons	
	사업체수 Establishments	종사자수 Workers	사업체수 Establishments	종사자수 Workers	사업체수 Establishments	종사자수 Workers	사업체수 Establishments	종사자수 Workers	사업체수 Establishments	종사자수 Body
1995	8,417	64,190	7,166	12,367	631	3,981	295	3,975	192	5,625
1996	8,415	65,807	7,095	12,927	685	4,235	283	3,760	193	5,889
1997	8,415	55,692	7,234	13,066	580	3,581	268	3,553	187	5,694
1998	8,598	56,308	7,450	13,405	577	3,573	264	3,532	188	5,806
1999	9,382	64,667	8,071	14,598	697	4,341	285	3,748	205	6,218
<b>2000</b>	<b>9,834</b>	<b>61,546</b>	<b>8,399</b>	<b>15,475</b>	<b>740</b>	<b>4,634</b>	<b>369</b>	<b>4,810</b>	<b>208</b>	<b>6,110</b>
장호원읍	1,038	2,818	945	1,637	53	327	24	315	14	424
부발읍	1,003	24,003	848	1,539	62	368	31	401	38	1,190
신문면	528	3,020	436	902	36	241	24	303	25	768
백사면	282	1,385	231	422	22	137	17	237	7	213
호법면	135	1,177	104	187	10	70	9	116	6	178
마장면	472	3,680	385	720	30	191	23	322	20	582
대월면	416	2,287	351	618	28	188	15	190	13	326
모가면	232	1,173	188	314	21	135	11	153	9	247
설성면	211	802	185	350	10	63	7	83	8	248
율면	149	527	121	236	18	112	7	94	3	85
창전동	2,828	10,408	2,445	4,506	212	1,314	113	1,464	33	1,003
중리동	1,728	6,667	1,449	2,683	174	1,099	68	888	27	700
관고동	812	3,599	711	1,361	64	389	20	244	5	146

자료 : 사업체기초통계조사보고서

## NUMBER OF ESTABLISHMENTS AND WORKERS BY WORKFORCE SIZE

Unit : Places, Persons

50 - 99명 Persons		100 - 299명 Persons		300 - 499명 Persons		500 - 999명 Persons		1,000이상 or more		Year & Eup· Myeon Dong
사업체수 Establishments	종사자수 Workers	사업체수 Establishments	종사자수 Workers	사업체수 Establishments	종사자수 Workers	사업체수 Establishments	종사자수 Workers	사업체수 Establishments	종사자 Workers	
73	4,997	47	7,727	7	2,694	3	2,014	3	20,810	
76	5,214	49	8,330	9	3,759	1	597	2	21,294	1996
81	5,272	53	8,699	5	1,833	4	2,487	3	11,507	1997
74	5,067	36	5,602	3	1,198	3	1,988	3	16,137	1998
76	5,068	36	5,341	5	1,869	3	1,957	4	21,527	1999
72	5,053	34	4,778	5	1,799	3	1,761	4	17,126	2000
2	115	-	-	-	-	-	-	-	-	Janghown-eup
11	817	6	941	1	392	2	1,229	4	17,126	Bubal-eup
4	260	3	546	-	-	-	-	-	-	Sindun-myeon
5	376	-	-	-	-	-	-	-	-	Baeksa-myeon
3	228	3	398	-	-	-	-	-	-	Hobeop-myeon
9	663	3	370	1	300	1	532	-	-	Majang-myeon
3	219	6	746	-	-	-	-	-	-	Daewol-myeon
2	181	1	143	-	-	-	-	-	-	Moga-myeon
1	58	-	-	-	-	-	-	-	-	Seolseong-myeon
-	-	-	-	-	-	-	-	-	-	Yul-myeon
19	1,259	6	862	-	-	-	-	-	-	Changeon-dong
7	469	1	101	2	727	-	-	-	-	Jungni-dong
6	408	5	671	1	380	-	-	-	-	Gwango-dong

Source : Data Processing &amp; Statistics Division

## 3. 산업별, 사업체수 및 종사자수(3-1)

단위 : 개소, 명

연 별	합 계		농업 및 임업		어 업	
	Total		Agriculture and forestry		Fishing	
읍면동별	사업체수	종사자수	사업체수	종사자수	사업체수	종사자수
	Establishments	Workers	Establishments	Workers	Establishments	Workers
1995	8,417	64,190	13	261	-	-
1996	8,393	65,807	16	290	-	-
1997	8,415	55,692	14	253	-	-
1998	8,598	56,308	15	146	-	-
1999	9,382	64,667	13	104	-	-
2000	9,834	61,546	13	78	-	-
장호원읍	1,038	2,818	1	4	-	-
부발읍	1,003	24,003	1	13	-	-
신문면	528	3,020	-	-	-	-
백사면	282	1,385	1	21	-	-
호법면	135	1,177	1	3	-	-
마장면	472	3,680	2	11	-	-
대월면	416	2,287	-	-	-	-
모가면	232	1,173	2	12	-	-
설성면	211	802	-	-	-	-
율면	149	527	1	1	-	-
창전동	2,828	10,408	1	8	-	-
중리동	1,728	6,667	3	5	-	-
관고동	812	3,599	-	-	-	-

자료 : 사업체기초통계조사보고서

## NUMBER OF ESTABLISHMENT AND WORKERS BY THE INDUSTRY

Unit : Places, Persons

광업 Mining & quarrying		제조업 Manufacturing		전기·가스·수도 Electricity, gas and water supply		Year & Eup·Myeon·Dong
사업체수 Establishments	종사자수 Workers	사업체수 Body	종사자수 Workers	사업체수 Establishments	종사자수 Workers	
1	3	961	36,237	1	7	1995
1	2	917	36,970	1	7	1996
1	4	874	24,216	3	73	1997
2	8	827	28,319	2	62	1998
1	2	925	34,516	3	71	1999
1	3	980	30,257	3	76	2000
-	-	79	305	-	-	Janghowon-eup
-	-	89	20,428	1	42	Bubal-eup
1	3	252	2,120	-	-	Sindun-myeon
-	-	44	580	-	-	Backsa-myeon
-	-	21	642	-	-	Hobeop-myeon
-	-	62	1,603	-	-	Majang-myeon
-	-	42	1,191	-	-	Daewol-myeon
-	-	44	462	-	-	Moga-myeon
-	-	20	220	-	-	Seolseong-myeon
-	-	28	125	-	-	Yul-myeon
-	-	18	381	1	13	Changjeon-dong
-	-	11	1,124	1	21	Jungni-dong
-	-	70	1,076	-	-	Gwango-dong

Source : Data Processing &amp; Statistics Division

## 3. 산업별, 시군별 사업체수 및 종사자수(3-2)

단위 : 개소, 명

연 별	건 설 업		도소매업		숙박 및 음식점업	
	Construction		Wholesale and retail trade		Hotels and restaurants	
읍면동별	사업체수	종사자수	사업체수	종사자수	사업체수	종사자수
	Establishments	Workers	Establishments	Workers	Establishments	Workers
1995	243	2,615	3,103	7,103	1,663	4,637
1996	252	1,374	3,039	7,530	1,740	4,845
1997	244	3,222	3,023	7,437	1,655	4,894
1998	230	1,805	3,017	7,142	1,952	4,845
1999	236	2,176	2,855	6,674	2,087	5,242
<b>2000</b>	<b>237</b>	<b>2,473</b>	<b>2,948</b>	<b>7,191</b>	<b>2,179</b>	<b>5,515</b>
장호원읍	13	36	382	733	245	517
부발읍	12	832	270	593	246	630
신둔면	9	108	99	199	59	197
백사면	5	16	41	108	67	144
호법면	-	-	31	76	23	77
마장면	15	126	103	265	113	317
대월면	2	26	97	274	118	233
모가면	3	25	40	84	45	86
설성면	6	20	49	94	43	86
율면	4	15	31	59	24	55
창전동	79	623	874	2,350	643	1,807
중리동	77	574	629	1,648	375	894
관고동	12	72	302	708	178	472

자료 : 사업체기초통계조사보고서

## NUMBERS OF ESTABLISHMENT AND WORKERS BY THE INDUSTRY(cont 'd)

Unit : Places, Persons

운수업 Transport		통신업 Post and telecommunication		금융, 보험업 Financial institutions and insurance		Year & Eup-Myeon-Dong
사업체수 Establishments	종사자수 Workers	사업체수 Establishments	종사자수 Workers	사업체수 Establishments	종사자수 Workers	
478	1,971	...	...	113	1,890	1995
451	1,920	...	...	115	2,045	1996
379	1,836	...	...	113	1,950	1997
377	1,685	...	...	127	1,904	1998
634	1,995	...	...	134	2,082	1999
<b>743</b>	<b>2,065</b>	<b>22</b>	<b>242</b>	<b>134</b>	<b>2,176</b>	<b>2000</b>
52	123	-	-	16	238	Janghowon-eup
94	129	3	22	9	97	Bubal-eup
25	72	1	7	3	43	Sindun-myeon
47	181	2	12	1	19	Baksa-myeon
18	121	1	3	1	18	Hobeop-myeon
41	268	2	14	3	23	Majang-myeon
37	91	1	11	5	41	Daewol-myeon
31	184	1	6	2	25	Moga-myeon
34	134	1	3	3	53	Seolseong-myeon
21	109	1	3	2	23	Yul-myeon
217	337	5	147	56	1,296	Changjeon-dong
68	225	2	5	28	258	Jungni-dong
58	91	2	9	5	42	Gwango-dong

Source : Data Processing &amp; Statistics Division

## 3. 산업별, 시군별 사업체수 및 종사자수(3-3)

단위 : 개소 명

연 별	부동산업 및 임대업 Real estate and renting and leasing		사업서비스업 business activities		공공행정, 국방 및 사회보장 Public administration and defence, compulsory social security	
	사업체수 Establishments	종사자수 Workers	사업체수 Establishments	종사자수 Workers	사업체수 Establishments	종사자수 Workers
1995	360	1,845	...	...	71	1,592
1996	364	1,816	...	...	76	1,850
1997	380	1,660	...	...	76	1,817
1998	431	1,794	...	...	67	1,578
1999	455	1,865	...	...	42	1,471
<b>2000</b>	<b>280</b>	<b>708</b>	<b>179</b>	<b>1,091</b>	<b>43</b>	<b>1,470</b>
장호원읍	26	49	6	9	2	45
부발읍	29	47	10	87	4	77
신둔면	6	24	5	24	3	24
백사면	4	23	1	1	3	22
호법면	4	20	1	7	3	24
마장면	31	57	8	196	2	24
대월면	11	33	5	16	4	47
모가면	6	9	1	4	2	23
설성면	4	5	2	38	...	...
율면	5	12	1	1	2	23
창전동	77	246	55	224	8	370
중리동	56	122	63	383	8	464
관고동	21	61	21	101	2	327

자료 : 사업체기초통계조사보고서

## NUMBERS OF ESTABLISHMENT AND WORKERS BY THE INDUSTRY(cont 'd)

Unit : Places, Persons

교육서비스업		보건, 사회복지사업		오락, 문화 및 운동관련서비스업		기타공공, 사회 및 개인서비스업		Year & Eup·Myeon·Dong
Education		Health and social work		Recreational, cultural and sporting activities		Other community, social and personal service activities		
사업체수	종사자수	사업체수	종사자수	사업체수	종사자수	사업체수	종사자수	
Establishments	Workers	Establishments	Workers	Establishments	Workers	Establishments	Workers	
337	2,345	121	935	...	...	952	2,749	1995
334	2,526	133	1,299	...	...	954	3,333	1996
346	2,585	147	1,134	...	...	960	4,611	1997
352	2,579	175	1,868	...	...	1,024	2,573	1998
420	2,902	201	2,055	...	...	1,067	2,302	1999
<b>404</b>	<b>3,169</b>	<b>225</b>	<b>1,555</b>	<b>350</b>	<b>960</b>	<b>1,093</b>	<b>2,517</b>	<b>2000</b>
41	301	24	149	32	56	119	253	Janghowon-eup
44	364	20	154	46	82	125	406	Bubal-eup
13	92	6	28	10	11	36	68	Sindun-myeon
14	124	4	14	10	18	38	102	Baeksa-myeon
7	42	3	6	2	113	19	25	Hobeop-myeon
22	396	7	123	15	150	46	107	Majang-myeon
17	94	7	47	19	24	51	159	Daewol-myeon
13	88	3	12	5	99	34	54	Moga-myeon
5	24	5	30	9	14	30	81	Seolseong-myeon
6	52	1	4	5	8	17	37	Yul-myeon
151	1,092	93	581	136	250	314	683	Changjeon-dong
50	246	34	235	45	106	178	357	Jungni-dong
21	254	18	172	16	29	86	185	Gwango-dong

Source : Data Processing &amp; Statistics Division



**VI. 농 림**  
**AGRICULTURE**

## 1. 농가 및 농가인구

단위 : 가구, 명

연 별	농 가	농 가인구
		합 계
	Farm households	Total
1980	12,842	65,561
1981	12,842	63,189
1982	11,861	61,557
1983	11,813	60,574
1984	12,255	60,132
1985	12,939	57,474
1986	12,930	...
1987	12,939	54,487
1988	12,782	55,639
1989	12,498	...
1990	12,086	49,380
1991	...	...
1992	...	...
1993	...	...
1994	...	...
1995	10,143	37,488
1996	10,561	41,677
1997	10,503	37,987
1998	9,984	35,475
1999	9,595	34,014
2000	9,854	34,232

자료 : 농정과

주) 1. 1980년, 1990년, 2000년은 [농업총조사] 결과임

## FARM HOUSEHOLD AND FARM POPULATION

Unit : Household/Person

Farm population		Year
남	여	
Male	Female	
...	...	1980
...	...	1981
...	...	1982
...	...	1983
...	...	1984
...	...	1985
...	...	1986
...	...	1987
...	...	1988
...	...	1989
...	...	1990
...	...	1991
...	...	1992
...	...	1993
...	...	1994
19,048	18,440	1995
21,431	20,246	1996
18,629	19,358	1997
17,671	17,804	1998
15,913	18,101	1999
17,304	16,928	2000

Source : Agriculture Management Division

## 2. 경 지 면 적

단위 : ha

연 별 읍면동별	농 가 수	합 계	논	밭
	Households	Total	Rice paddy	Dry paddy
1995	10,143	18,874	11,720	7,154
1996	10,561	18,463	11,017	7,446
1997	10,503	17,977	10,507	7,470
1998	9,984	18,500	10,969	7,531
1999	9,595	18,412	10,840	7,572
2000	9,854	18,350	10,821	7,529
장호원읍	-	-	-	-
부 발 읍	-	-	-	-
신 든 면	-	-	-	-
백 사 면	-	-	-	-
호 법 면	-	-	-	-
마 장 면	-	-	-	-
대 월 면	-	-	-	-
모 가 면	-	-	-	-
설 성 면	-	-	-	-
울 면	-	-	-	-
창 전 동	-	-	-	-
중 리 동	-	-	-	-
관 고 동	-	-	-	-

자료 : 농정과

주) 1 가구당 경지면적은 면적÷농가(1. 농가 및 농가인구에서 농가)

2 '99년 까지는 통계청 자료이며, 2000년 부터는 농정과 자료임

## AREA OF CULTIVATED LAND

Unit : ha

가구당 경지면적(ha) Area of cultivated land per household			Year & Eup-Myeon-Dong
합 계	논	밭	
Total	Rice paddy	Dry field	
1.87	1.16	0.71	1995
1.75	1.04	0.71	1996
1.70	1.00	0.70	1997
1.85	1.10	0.75	1998
1.92	1.13	0.79	1999
1.86	1.10	0.76	2000
-	-	-	Janghowon-eup
-	-	-	Bubal-eup
-	-	-	Sindun-myeon
-	-	-	Baeksa-myeon
-	-	-	Hobeop-myeon
-	-	-	Majang-myeon
-	-	-	Daewol-myeon
-	-	-	Moga-myeon
-	-	-	Seolseong-myeon
-	-	-	Yul-myeon
-	-	-	Changeon-dong
-	-	-	Jungni-dong
-	-	-	Gwango-dong

Source : Agriculture Management Division

## 3. 농업진흥지역지정

단위 : ha

연 별 읍면동별	합 계 Total		농업진흥구역
	필 지 수	면 적	필 지 수
	Number of field	Area	Number of field
1995	68,702	13,793.0	51,659
1996	68,702	13,792.9	51,659
1997	68,659	13,785.7	51,616
1998	68,702	13,785.7	51,659
1999	84,198	13,789.5	66,191
2000	83,192	14,221.2	64,723
장호원읍	10,439	1,869.4	7,906
부발읍	9,658	1,655.4	7,105
신둔면	9,456	1,329.9	8,148
백사면	6,748	1,123.5	5,377
호법면	6,211	1,091.3	4,233
마장면	6,836	916.6	3,858
대월면	6,269	1,204.2	4,357
모가면	4,437	923.2	3,870
설성면	7,925	1,522.7	6,968
을면	8,110	1,483.3	7,191
창전동	2,446	144.7	2,235
중리동	4,086	947.4	3,227
관고동	571	9.6	248

자료 : 농정과

## DESIGNATION OF AGRICULTURAL DEVELOPMENT AREA

Unit : ha

Agricultural development land	농업보호구역 Agricultural conservation land		Year & Eup·Myeon·Dong
면 적	필 지 수	면 적	
Area	Number of field	Area	
10,677.0	17,043	3,115.9	1995
10,677.0	17,043	3,115.9	1996
10,669.8	17,043	3,115.9	1997
10,669.8	17,043	3,115.9	1998
10,678.0	18,007	3,111.5	1999
<b>11,567.9</b>	<b>18,469</b>	<b>2,653.3</b>	<b>2000</b>
1,439.2	2,533	430.2	Janghowon-eup
1,210.3	2,553	445.1	Bubal-eup
1,185.1	1,308	144.8	Sindun-myeon
948.6	1,371	174.9	Baeksa-myeon
922.6	1,978	168.7	Hobeop-myeon
554.7	2,978	361.9	Majang-myeon
893.6	1,912	310.6	Daewol-myeon
823.6	567	99.6	Moga-myeon
1,364.0	957	158.7	Seolseong-myeon
1,334.9	919	148.4	Yul-myeon
141.7	211	3.0	Changjeon-dong
745.2	859	202.2	Jungni-dong
4.4	323	5.2	Gwango-dong

Source : Agriculture Management Division

## 4. 경지정리 현황

단위 : ha

연 별	총 면 적 Total area		
	계	가 능	불 가 능
	Total	Possible to cultivate	Impossible to cultivate
1995	-	-	-
1996	-	-	-
1997	-	-	-
1998	-	-	-
1999	10,977	7,856	3,121
2000	10,977	7,856	3,121

자료 : 건설과

## 5. 농지개량조합

단위 : ha, 명, 천원

연 별	혜택면적	조합원수	예 산 액
	Irrigated area	No. of members	Budget
1995	1,748.0	2,351	762,008
1996	1,716.7	2,401	...
1997	1,738.2	2,376	741,371
1998	1,680.4	2,422	995,553
1999	1,781.2	2,412	1,319,493
2000	1,781.2	2,394	797,047

자료 : 이천농지개량조합

## STATUS OF LAND CULTIVATION

Unit : ha

실 적		잔 여 면 적	Year
면 적	비 율(%)		
Area	Ratio	Remaining land	
--	--	--	1995
--	--	--	1996
--	--	--	1997
--	--	--	1998
6,659	84.8	1,197	1999
6,659	84.8	1,197	2000

Source : Construction Division

## FARM LAND IRRIGATION ASSOCIATION

Unit : ha, Person, Thousand

조 합 비 부 과 Assessment			Year
면 적	10a당(원)	총 액	
Area	Per 10a(Won)	Total	
1,602.8	5,711	91,540	1995
1,647.9	6,000	98,874	1996
1,637.4	6,300	103,160	1997
1,680.4	6,646	111,687	1998
1,675.9	6,646	111,380	1999
1,675.9	6,646	111,380	2000

Source : Agriculture Management Division

## 6. 식량작물 생산량(정곡)

단위 : ha, M/T

연 별	합 계 Total		미 곡 Rice		맥 류 Whaet and barley	
	면 적	생 산 량	면 적	생 산 량	면 적	생 산 량
	Area	Production	Area	Production	Area	Production
1995	11,984.0	53,359.0	11,040.0	49,680.0	-	-
1996	11,462.0	62,612.0	10,535.0	58,514.0	-	-
1997	11,485.1	57,309.0	10,507.0	53,165.0	-	-
1998	11,483.0	56,147.0	10,395.0	51,975.0	-	-
1999	11,393.0	59,046.4	10,314.0	54,870.0	-	-
2000	11,422.0	54,658.0	10,200.0	50,184.0	2.2	4.8

자료 : 농정과

## 7. 미 곡

단위 ha, M/T

연 별	합 계 Total		논 벼	
	면 적	생 산 량	면 적	생 산 량
	Area	Production	Area	Production
1995	11,040	49,680	11,040	49,680
1996	10,535	58,514	10,535	58,514
1997	10,507	53,165	10,507	53,165
1998	10,395	51,975	10,395	51,975
1999	10,314	54,870	10,314	54,870
2000	10,200	50,184	10,200	50,184

자료 : 농정과

## PRODUCTION OF FOOD GRAIN(POLTSHED)

Unit : ha, M/T

잡곡 Miscellaneous grains		두 류 Beans		서 류 Potatoes		Year
면 적	생 산 량	면 적	생 산 량	면 적	생 산 량	
Area	Production	Area	Production	Area	Production	
39.0	91.0	772.0	1,151.0	133.0	2,437.0	1995
50.0	123.0	705.0	1,088.0	172.0	2,887.0	1996
49.2	118.0	754.0	1,089.0	174.9	2,937.0	1997
68.0	162.0	850.0	1,110.0	170.0	2,900.0	1998
74.0	168.3	848.0	1,289.1	157.0	2,719.0	1999
79.0	197.0	940.0	1,392.0	203.0	2,885.0	2000

Source : Agricultural Management Division

## RICE

Unit : ha, M/T

Paddy Rice	밭 벼 Upland rice			Year
	면 적	생 산 량		
kg/10a	Area	Production	kg/10a	
450	-	-	-	1995
550	-	-	-	1996
-	-	-	-	1997
500	-	-	-	1998
532	-	-	-	1999
492	-	-	-	2000

Source : Agricultural Management Division

## 8. 맥 류

단위 : ha, M/T

연 별	합 계 Total		겉보리 Unhulled barley			쌀보리 Naked Barley		
	면 적	생 산 량	면 적	생 산 량		면 적	생 산 량	
	Area	Production	Area	Production	kg/10a	Area	Production	kg/10a
1995	-	-	-	-	-	-	-	-
1996	-	-	-	-	-	-	-	-
1997	-	-	-	-	-	-	-	-
1998	-	-	-	-	-	-	-	-
1999	2.0	4.2	-	-	-	2.0	4.2	-
2000	2.2	4.8	-	-	-	2.2	4.8	-

자료 : 농정과

## 9. 잡 곡

단위 : ha, M/T

연 별	합 계 Total		조 Millet			수수 Sorghum		
	면 적	생 산 량	면 적	생 산 량		면 적	생 산 량	
	Area	Production	Area	Production	kg/10a	Area	Production	kg/10a
1995	39.0	91.0	2.0	2.0	100.0	-	-	-
1996	50.0	119.0	3.0	3.0	100.0	-	-	-
1997	49.2	118.0	-	-	-	-	-	-
1998	68.0	162.0	-	-	-	-	-	-
1999	74.0	168.3	1.0	1.3	100.0	2.0	2.6	100.0
2000	79.0	197.0	4.0	4.0	100.0	2.0	3.0	130.0

자료 : 농정과

## WHEAT AND BARLEY

Unit : ha, M/T

밀 Wheat			호 밀 Rye			맥주보리 Beer barley			Year
면 적	생 산 량		면 적	생 산 량		면 적	생 산 량		
Area	Production	kg/10a	Area	Production	kg/10a	Area	Production	kg/10a	
-	-	-	-	-	-	-	-	-	1995
-	-	-	-	-	-	-	-	-	1996
-	-	-	-	-	-	-	-	-	1997
-	-	-	-	-	-	-	-	-	1998
-	-	-	-	-	-	-	-	-	1999
-	-	-	-	-	-	-	-	-	2000

'Source : Agricultural Division

## MISCELLANEOUS GRAINS

Unit : ha, M/T

옥수수 Corn			메 밀 Buck wheat			기 타 Others			Year
면 적	생 산 량		면 적	생 산 량		면 적	생 산 량		
Area	Production	kg/10a	Area	Production	kg/10a	Area	Production	kg/10a	
18 0	63 0	356 0	3 0	3.0	109.0	16 0	23 0	147 0	1995
25 0	89.0	356.0	6.0	6 0	100.0	16.0	21 0	131.0	1996
25 2	86.0	344 0	4.0	4 0	101.0	20 0	28.0	144.0	1997
31 0	109 0	350.0	9 0	9.0	104.0	28 0	44 0	157 0	1998
36 0	122.4	340 0	10 0	12.0	120.0	25 0	30 0	120 0	1999
41.0	147.0	360.0	10.0	10.0	100.0	22.0	33.0	150.0	2000

Source : Agrncultural Management Division

## 10. 두 류

단위 : ha, M/T

연 별	합 계 Total		콩 Soy beans			팥 Red beans		
	면 적	생 산 량	면 적	생 산 량	kg/10a	면 적	생 산 량	kg/10a
	Area	Production	Area	Production		Area	Production	
1995	772.0	1,151.0	647.0	1,016.0	157.0	53.0	49.0	93.0
1996	705.0	1,043.0	584.0	917.0	157.0	60.0	55.0	92.0
1997	754.0	1,089.0	637.0	968.0	152.0	63.0	60.0	96.0
1998	850.0	1,110.0	711.0	957.0	133.0	72.0	70.0	96.0
1999	848.0	1,289.1	710.0	1,136.0	160.0	74.0	74.0	100.0
2000	940.0	1,392.0	809.0	1,253.0	155.0	69.0	67.0	97.0

자료 : 농정과

## 11. 서 류

단위 : ha, M/T

연 별	합 계 Total			고구마 Sweet potato		
	면 적	생 산 량 Production		면 적	생 산 량	
		생 서	정 곡		생 서	정 곡
Area	Fresh	Converted	Area	Fresh	Converted	
1995	133.0	2,437.0	5,256.0	91.0	1,878.0	563.0
1996	136.0	2,564.0	6,275.0	91.0	1,750.0	4,200.0
1997	174.9	2,937.0	2,484.0	121.9	1,996.0	1,638.0
1998	170.0	2,900.0	2,389.0	126.0	2,016.0	1,600.0
1999	157.0	2,719.0	2,006.0	132.0	2,244.0	1,600.0
2000	203.0	3,501.0	2,885.0	171.0	2,896.0	2,065.0

자료 : 농정과

BEANS

Unit : ha, M/T

녹두 Green beans			기타 Others			Year
면적	생산량		면적	생산량		
Area	Production	kg/10a	Area	Production	kg/10a	
24.0	27.0	110.0	48.0	59.0	122.0	1995
20.0	21.0	106.0	41.0	50.0	122.0	1996
17.0	18.0	110.0	37.0	43.0	117.0	1997
22.0	30.0	136.0	45.0	53.0	117.0	1998
23.0	29.9	130.0	41.0	49.2	120.0	1999
21.0	24.0	115.0	41.0	48.0	117.0	2000

Source : Agricultural Management Division

POTATOES

Unit : ha, M/T

Production		면적 Area	감자 White potato				Year
kg/10a			생산량 Production		kg/10a		
생서 Fresh	정곡 Converted		생서 Fresh	정곡 Converted	생서 Fresh	정곡 Converted	
1,703.0	4,056.0	42.0	1,764.0	352.0	734.0	1,200.0	1995
1,750.0	420.0	45.0	814.0	1,303.0	1,824.0	352.0	1996
1,777.0	1,688.0	53.0	941.0	846.0	1,777.0	1,688.0	1997
1,997.0	1,650.0	44.0	884.0	789.0	1,700.0	1,611.0	1998
1,735.0	1,650.0	25.0	475.0	406.0	875.0	829.0	1999
1,693.0	1,207.0	32.0	605.0	520.0	1,890.0	1,625.0	2000

Source : Agricultural Management Division

### 12. 채소류 생산량(3-1)

단위 : ha, M/T

연 별	과 채 류										
	Fruit Vegetables			수 박 Watermelon			참 외 Sweet melon			엽채류	
	면적	생산량		면적	생산량		면적	생산량		면적	생산량
	Area	Production	kg/10a	Area	Production	kg/10a	Area	Production	kg/10a	Area	Production
1995	211.0	3,753.0	7,734.0	47.0	936.0	1,991.0	77.0	1,145.0	1,487.0	-	-
1996	326.3	6,359.8	976.0	39.7	823.0	199.0	78.6	1,186.0	174.0	10.5	312.0
1997	329.0	6,374.0	10,200.0	56.0	1,112.0	2,000.0	94.0	1,582.0	1,600.0	-	-
1998	253.4	4,893.9	10,536.0	41.7	972.6	2,332.0	81.6	969.0	1,188.0	-	-
1999	248.3	5,130.0	10,744.0	34.1	667.0	1,956.0	58.7	804.0	1,369.0	-	-
2000	269.0	5,783.0	2,149.0	39.0	844.0	2,164.0	69.0	1,210.0	1,753.0	-	-

자료 : 농정과

### 12. 채소 생산량(3-2)

단위 : ha, kg, M/T

연 별	엽 채 류										
	Leaty and Stem Vegetables			배 추 Chinese Cabbage			시금 치 Spinach			상 추	
	면적	생산량		면적	생산량		면적	생산량		면적	생산량
	Area	Production	kg/10a	Area	Production	kg/10a	Area	Production	kg/10a	Area	Production
1995	332.6	21,351.7	22,456.1	141.3	12,575.0	14,181.1	5.0	71.0	...	5.0	94.0
1996	215.3	13,513.0	...	164.4	12,607.0	...	20.2	336.2	...	30.7	570.0
1997	469.0	24,180.0	19,700.0	172.0	13,150.0	7,700.0	27.0	451.0	1,700.0	26.0	540.0
1998	181.8	12,159.8	11,231.0	154.7	11,664.0	7,540.0	14.2	214.8	1,513.0	12.9	281.0
1999	175.7	12,094.0	11,315.0	146.8	11,596.0	7,899.0	13.7	196.0	1,430.0	15.2	302.0
2000	208.0	12,836.0	6,171.0	165.0	12,080.0	7,321.0	22.0	339.0	1,541.0	21.0	417.0

자료 : 농정과

## VEGETABLES PRODUCTION

Unit : ha, M/T

										Year
오 이 Cucumber				호 박 Pumpkin			기타			
면적		생산량		면적	생산량		면적	생산량		
kg/10a	Area	Production	kg/10a	Area	Production	kg/10a	Area	Production	kg/10a	
8,275.0	20.0	502.0	2,510.0	67.0	1,170.0	1,746.0	...	...	...	1995
365.0	51.7	1,376.0	258.0	97.0	1,898.0	189.0	48.8	764.8	156.0	1996
...	41.0	1,065.0	2,600.0	97.0	1,691.0	1,700.0	41.0	924.0	2,300.0	1997
...	35.6	1,036.0	2,910.0	53.3	990.3	1,858.0	41.2	926.0	2,248.0	1998
-	35.8	1,131.0	3,159.0	89.7	1,878.0	2,093.0	30.0	650.0	2,167.0	1999
-	<b>38.0</b>	<b>1,145.0</b>	<b>3,013.0</b>	<b>88.0</b>	<b>1,804.0</b>	<b>2,050.0</b>	<b>35.0</b>	<b>780.0</b>	<b>2,228.0</b>	<b>2000</b>

Source : Agricultural Management Division

## VEGETABLES PRODUCTION(Cont 'd)

Unit : ha, M/T

				근 채 류						Year
Lettuce	양배추 Cabbage			Root Vegetables			무 우 Radish			
면적		생산량		면적	생산량		면적	생산량		
kg/10a	Area	Production	kg/10a	Area	Production	kg/10a	Area	Production	kg/10a	
...	1.0	26.0	...	180.3	8,585.7	8,275.0	180.3	8,585.7	8,275.0	1995
...	-	-	-	257.6	10,632.0	...	249.9	10,499.0	...	1996
2,100.0	-	-	-	244.0	10,039.0	4,100.0	242.0	9,995.0	4,100.0	1997
2,178.0	-	-	-	206.8	9,912.5	6,858.0	203.0	9,836.0	4,845.0	1998
1,986.0	-	-	-	183.4	8,349.0	6,722.0	182.1	8,321.0	4,569.0	1999
1,985.0	-	-	-	214.0	<b>8,698.0</b>	<b>4,064.0</b>	213.0	<b>8,678.0</b>	<b>4,074.0</b>	<b>2000</b>

Source : Agricultural Management Division

### 12. 채 소 생 산 량(3-3)

단위 : ha, kg, M/T

연 별	조 미 채 소										
	당 근 Carrot			Flavor vegetables			고 추 Red pepper			파 Welsh	
	면적	생산량		면적	생산량		면적	생산량		면적	생산량
	Area	Production	kg/10a	Area	Production	kg/10a	Area	Production	kg/10a	Area	Production
1995	1.0	18.0		843.2	2,891.0	201.0	666.2	1,339.0	201.0	22.0	533.0
1996	...	...	...	...	...	...	...	...	...	...	...
1997	2.0	44.0	3,800.0	874.0	4,339.0	500.0	664.0	1,119.0	200.0	93.0	2,130.0
1998	3.8	76.5	2,013.0	912.3	4,079.7	3,907.0	698.0	1,323.0	190.0	82.8	1,883.0
1999	1.3	28.0	2,153.0	893.8	3,969.0	3,719.0	677.5	1,341.0	198.0	78.5	1,714.0
2000	1.0	20.0	2,000.0	892.6	4,093.0	458.0	684.0	1,330.0	194.0	74.0	1,705.0

자료 : 농정과

### 13. 특용작물생산량

단위 : ha, M/T

연 별	참 개			들 개		
	Sesame			Wild sesame		
	면적	생산량		면적	생산량	
Area	Production	kg/10a	Area	Production	kg/10a	
1995	354.8	220.6	62.0	325.8	239.8	73.5
1996	346.0	215.0	62.0	...	...	...
1997	201.0	122.0	270.0	174.0	165.1	90.0
1998	208.3	127.2	61.0	173.3	149.1	86.0
1999	153.1	92.6	60.0	172.5	154.0	90.0
2000	142.6	77.2	54.0	200.6	179.8	89.0

자료 : 농정과

## VEGETABLES PRODUCTION(Cont'd)

Unit : ha, kg, M/T

										Year	
Onion		양 파 Onion			생 강 Ginger			마 늘 Garlic			
	면적	생산량		면적	생산량		면적	생산량			
kg/10a	Area	Production	kg/10a	Area	Production	kg/10a	Area	Production	kg/10a		
...	...	...	...	...	...	...	155.0	1,209.0	...	1995	
...	...	...	...	...	...	...	...	...	...	1996	
2,300.0	-	-	-	-	-	-	137.0	1,090.0	800.0	1997	
2,274.0	-	-	-	1.0	7.8	780.0	130.5	865.9	663.0	1998	
2,183.0	-	-	-	4.0	27.0	675.0	133.8	887.0	663.0	1999	
2,304.0	3.0	150.0	5,000.0	4.6	33.0	717.0	127.0	875.0	689.0	2000	

Source : Agricultural Management Division

## PRODUCTION OF OIL SEEDS AND CASH CROPS

Unit : ha, M/T

낙화생(땅콩)			유 채			Year
Peanuts			Rapeseed (canola)			
면적	생산량		면적	생산량		
Area	Production	kg/10a	Area	Production	kg/10a	
579.0	1,030.0	1,776.0	...	...	...	1995
560.0	996.0	...	...	...	...	1996
319.0	562.0	180.0	...	...	...	1997
277.7	417.6	150.4	...	...	...	1998
109.9	146.0	133.0	6.0	13.8	230.0	1999
85.4	148.1	173.0	-	-	-	2000

Source : Agricultural Management Division

## 14. 과실류생산량(2-1)

단위 : ha, M/T

연 별	합 계 Total			사 과 Apple		
	면 적	생산량		면 적	생산량	
	Area	Production	kg/10a	Area	Production	kg/10a
1995	1,007.5	15,275.1	3,470.0	581.3	9,168.0	1,650.0
1996	890.0	9,763.3	6,172.0	438.2	4,995.7	1,140.0
1997	1,235.1	17,764.0	6,460.0	436.6	8,433.0	1,930.0
1998	1,129.3	17,768.1	11,128.0	420.8	8,806.8	2,093.0
1999	1,080.6	15,150.3	7,955.0	373.1	7,037.6	1,950.0
2000	1,088.7	16,218.0	7,015.0	255.4	5,472.0	2,150.0

자료 : 농정과

## 14. 과실류생산량(2-2)

단위 : ha, M/T

연 별	포 도 Grape			자 두 Plum		
	면 적	생산량		면 적	생산량	
	Area	Production	kg/10a	Area	Production	kg/10a
1995	57.3	515.0	959.0	0.5	6.8	1,360.0
1996	56.1	532.8	949.0	0.1	1.3	1,300.0
1997	56.9	505.0	890.0	0.1	1.0	1,000.0
1998	32.3	470.3	1,456.0	0.6	26.0	4,333.0
1999	56.0	505.0	902.0	-	-	-
2000	31.1	518.0	1,675.0	-	-	-

자료 : 농정과

## FRUIT PRODUCTION

Unit : ha, M/T

배 Pear			복숭아 Peach			Year
면적 Area	생산량 Production	kg/10a	면적 Area	생산량 Production	kg/10a	
158.4	3,204.0	2,326.0	209.8	2,380.0	1,108.0	
166.6	2,437.4	1,454.0	201.5	1,656.6	822.0	1996
263.4	4,527.0	1,720.0	453.0	4,181.0	920.0	1997
219.5	4,281.0	1,950.0	455.5	4,161.0	913.0	1998
197.9	3,423.0	2,080.0	453.0	4,181.0	923.0	1999
349.8	5,715.0	1,900.0	451.9	4,512.0	1,050.0	2000

Source : Agricultural Management Division

## FRUIT PRODUCTION(cont 'd)

Unit : ha, M/T

감 Persimmon			기타 Others			Year
면적 Area	생산량 Production	kg/10a	면적 Area	생산량 Production	kg/10a	
-	-	-	0.2	1.3	650.0	
-	-	-	27.5	139.5	507.0	1996
-	-	-	25.1	117.0	-	1997
-	-	-	0.6	23.0	383.0	1998
0.1	1.7	1,700.0	0.5	2.0	400.0	1999
-	-	-	0.5	1.0	240.0	2000

Source : Agricultural Management Division

## 15. 추곡수매실적

단위 : kg

연 별 읍면동별	실 적 Purchased quantity	등 급 별 By grade			
		1 등 1st Grade	2 등 2nd Grade	등 외 Off Grade	잠정등외 Potential off grade
1995	14,572,900	12,723,940	1,816,400	32,560	-
1996	2,753,000	2,667,000	85,000	1,000	-
1997	3,126,470	2,891,810	228,730	5,930	-
1998	3,736,627	3,702,557	34,070	1,008	-
1999	3,746,880	3,732,768	14,112	-	-
<b>2000</b>	<b>4,110,536</b>	<b>4,030,183</b>	<b>75,630</b>	<b>4,723</b>	-
장호원읍	367,458	341,884	21,485	4,089	-
부 발 읍	778,262	769,507	8,755	-	-
신 둔 면	1,498	1,498	-	-	-
백 사 면	386,208	380,246	5,962	-	-
호 법 면	74,160	74,160	-	-	-
마 장 면	13,939	13,939	-	-	-
대 월 면	690,077	685,325	4,752	-	-
모 가 면	425,462	423,446	2,016	-	-
설 성 면	458,928	447,552	10,742	634	-
울 면	489,974	475,660	14,314	-	-
창 전 동	116,496	109,238	7,258	-	-
중 리 동	257,587	257,587	-	-	-
관 고 동	50,487	50,141	346	-	-

자료 : 농정과

주) '94년 이후 실적 정곡기준임( '98기준 계산방법 : 포대 \* Kg \* 72%)

## PURCHASED RICE, BY CLASS AND KIND

Unit : kg

종 류 별 By Kind				Year & Eup·Myeon·Dong
일반매입	종 자	교환양곡	기 타 (회수)	
Ordinary purchase	Seed	Exchange grain	Others	
14,672,920	-	-	-	1995
2,753,000	-	-	-	1996
3,126,470	-	-	-	1997
3,688,359	48,268	-	-	1998
3,746,880	-	-	-	1999
<b>4,110,536</b>	-	-	-	<b>2000</b>
367,458	-	-	-	Janghowon-eup
778,262	-	-	-	Bubal-eup
1,498	-	-	-	Sindun-myeon
386,208	-	-	-	Baeksa-myeon
74,160	-	-	-	Hobeop-myeon
13,939	-	-	-	Majang-myeon
690,077	-	-	-	Daewol-myeon
425,462	-	-	-	Moga-myeon
458,928	-	-	-	Seolseong-myeon
489,974	-	-	-	Yul-myeon
116,496	-	-	-	Changjeon-dong
257,587	-	-	-	Jungni-dong
50,487	-	-	-	Gwango-dong

Source : Agricultural Management Division

## 16. 정부관리양곡보관창고

단위 : m<sup>2</sup>, 조곡, M/T

연 별 읍면동별	합 계 Total			정부창고 Government			농협창고 Agricultural union		
	동 수	면적(평)	보관능력	동 수	면적(평)	보관능력	동 수	면적(평)	보관능력
	No. of Warehouses	Area	Capacity	No. of Warehouses	Area	Capacity	No. of Warehouses	Area	Capacity
1995	30	3,169	19,579	-	-	-	29	3,069	19,026
1996	30	3,169	19,579	-	-	-	29	3,069	19,026
1997	29	10,146	18,771	-	-	-	28	9,815	18,218
1998	25	8,823	16,558	-	-	-	24	8,493	16,005
1999	26	9,485	17,870	-	-	-	24	8,493	16,005
2000	25	9,154	17,247	-	-	-	23	8,162	15,382
장호원읍	4	1,521	2,865	-	-	-	4	1,521	2,865
부발읍	3	991	1,963	-	-	-	3	991	1,963
신둔면	2	661	1,246	-	-	-	2	661	1,246
백사면	2	661	1,246	-	-	-	2	661	1,246
호법면	1	331	623	-	-	-	1	331	623
마장면	1	331	623	-	-	-	1	331	623
대월면	1	331	623	-	-	-	1	331	623
모가면	2	661	1,246	-	-	-	2	661	1,246
설성면	4	1,653	3,087	-	-	-	2	661	1,222
울면	3	1,021	1,857	-	-	-	3	1,021	1,857
창전동	1	661	1,245	-	-	-	1	661	1,245
중리동	1	331	623	-	-	-	1	331	623
관고동	-	-	-	-	-	-	-	-	-

자료 : 농정과

## WAREHOUSE OF GOVERNMENT CONTROLLED GRAINS

Unit : m<sup>2</sup>, M/T

통운창고 Transport			민간창고 Individual			Year & Eup·Myeon·Dong
동 수 No. of Warehouses	면적(평) Area	보관능력 Capacity Capacity	동 수 No. of Warehouses	면적(평) Area	보관능력 Capacity Capacity	
-	-	-	1	100	553	
-	-	-	1	100	553	1996
-	-	-	1	331	553	1997
-	-	-	1	330	553	1998
-	-	-	2	992	1,865	1999
-	-	-	2	992	1,865	2000
-	-	-	-	-	-	Janghowon-eup
-	-	-	-	-	-	Bubal-eup
-	-	-	-	-	-	Sindun-myeon
-	-	-	-	-	-	Baeksa-myeon
-	-	-	-	-	-	Hobeop-myeon
-	-	-	-	-	-	Majang-myeon
-	-	-	-	-	-	Daewol-myeon
-	-	-	-	-	-	Moga-myeon
-	-	-	2	992	1,865	Seolseong-myeon
-	-	-	-	-	-	Yul-myeon
-	-	-	-	-	-	Changjeon-dong
-	-	-	-	-	-	Jungni-dong
-	-	-	-	-	-	Gwango-dong

Source : Agricultural Management Division

## 17. 정부양곡가공공장

단위 : 개

연 별 읍면동별	공 장 수  No. of plants	원 동 기 Motor (HP)	
		전 동 기  Electric motor	발 동 기  Motor
1995	-	-	-
1996	-	-	-
1997	-	-	-
1998	-	-	-
1999	-	-	-
2000	-	-	-
장호원읍	-	-	-
부발읍	-	-	-
신둔면	-	-	-
백사면	-	-	-
호법면	-	-	-
마장면	-	-	-
대월면	-	-	-
모가면	-	-	-
실성면	-	-	-
율면	-	-	-
상전동	-	-	-
중리동	-	-	-
관고동	-	-	-

자료 : 농정과

## PROCESSING PLANTS OF GOVERNMENT - CONTROLLED GRAINS

Unit : Each

생산 능력(t/일)      Product capacity(t/day)				Year & Eup·Myeon·Dong
정 미	정 맥	압 맥	제 분	
Rice polished	Barley polished	Press wheat-mill	Flour mill	
-	-	-	-	1995
-	-	-	-	1996
-	-	-	-	1997
-	-	-	-	1998
-	-	-	-	1999
-	-	-	-	2000
-	-	-	-	Janghowon-eup
-	-	-	-	Bubal-eup
-	-	-	-	Sindun-myeon
-	-	-	-	Baeksa-myeon
-	-	-	-	Hobeop-myeon
-	-	-	-	Majang-myeon
-	-	-	-	Daewol-myeon
-	-	-	-	Moga-myeon
-	-	-	-	Seolseong-myeon
-	-	-	-	Yul-myeon
-	-	-	-	Changeon-dong
-	-	-	-	Jungni-dong
-	-	-	-	Gwango-dong

Source : Agricultural Management Division

## 18. 농업협동조합(2-1)

단위 : 백만원

연 별 조합별	조합수 Number of unions	조합원수 1) (명) members	직원 수(명) staffs		
			계 Total	남 Male	여 Female
1995	9	11,891	452	290	162
1996	...	...	...	...	...
1997	10	13,107	659	...	...
1998	10	13,172	632	427	205
1999	10	13,849	503	339	205
2000	11	14,597	530	372	158
시군지부	1	-	84	44	40
단위조합	10	14,597	446	328	118
장호원읍	1	2,098	52	34	18
부발읍	1	1,446	50	36	14
신둔면	1	1,289	34	25	9
백사면	-	-	-	-	-
호법면	1	1,053	24	17	7
마장면	1	1,309	28	22	6
대월면	1	1,394	41	31	10
모가면	1	1,202	36	25	11
설성면	1	1,350	31	27	4
울면	1	1,030	22	20	2
창전동	1	2,426	128	91	37
중리동	-	-	-	-	-
관고동	-	-	-	-	-
특수농협	-	-	-	-	-

자료 : 농협중앙회 이천시지부

## COOPERATIVE FEDERATION NATIONAL AGRICULTURAL

Unit : Million won

주요협동사업실적 Major cooperative business					Year & Eup·Myeon·Dong
판매사업 Sale	구매사업 Purchasing	생활물자 Commodities	가공사업 Processing	창고 Ware house	
73,778	22,683	...	27,142	...	1995
...	...	...	...	...	1996
78,172	36,338	...	45,667	...	1997
79,888	40,747	27,975	62,655	164	1998
89,530	38,182	28,758	62,489	141	1999
<b>92,476</b>	<b>39,395</b>	<b>28,536</b>	<b>72,687</b>	<b>142</b>	<b>2000</b>
905	-	-	-	-	City County Office
91,571	39,395	28,536	72,687	142	Local Agricultural Cooperative
17,614	3,535	2,700	12,509	23	Janghowon-Eup
8,759	4,586	3,193	8,157	32	Bubal-Eup
6,573	3,138	2,395	7,912	2	Sindun-myeon
-	-	-	-	-	Baeksa-myeon
2,957	2,968	1,822	5,056	-	Hobeop-myeon
2,895	3,306	1,744	2,163	-	Majang-myeon
7,253	3,014	2,375	13,761	2	Daewol-myeon
4,472	4,164	1,558	9,345	1	Moga-myeon
9,974	4,543	1,353	-	32	Seolseong-myeon
13,561	2,417	863	-	25	Yul-myeon
17,513	7,724	10,533	13,784	25	Changeon-dong
-	-	-	-	-	Jungni-dong
-	-	-	-	-	Gwango-dong
-	-	-	-	-	Special Agricultural Cooperative

Source : National Agricultural Cooperative Federation Icheon City

## 18. 농업협동조합(2-2)

단위 : 백만원

연 별 조합별	주요협동사업실적 Major cooperative business			연 중 응 자 실 적	
	운송 Transporation	공제사업 Mutual Aid	이용사업 Utility	계 Total	금융자금 Credit banking fund
1995		247,626	111	-	397,890
1996		...	...	42,056	23,873
1997		729,809	1,173	69,432	32,725
1998	762	836,978	153	1,359,305	1,271,439
1999	482	800,325	149	683,804	455,398
2000	379	786,857	87	894,416	656,219
시군지부	-	132,666	-	309,788	181,374
단위조합	379	654,191	87	584,628	474,845
장호원읍	27	89,175	32	63,134	51,136
부 발 읍	60	68,784	2	64,091	53,006
신 둔 면	47	65,422		48,085	39,719
백 사 면	-	-	-	-	-
호 법 면	-	46,871		34,758	27,158
마 장 면	11	36,410		39,955	32,503
대 월 면	1	51,064		61,403	49,289
모 가 면	29	50,616	13	47,683	36,375
실 성 면	18	48,973		48,985	36,007
을 면	26	32,061		35,672	26,930
창 전 동	160	164,815	40	140,862	122,722
중 리 동	-	-	-	-	-
관 고 동	-	-	-	-	-
특수농협	-	-	-	-	-

자료 : 농협중앙회 이천시지부

## NATIONAL AGRICULTURAL COOPERATIVE FEDERATION(cont'd)

Unit : Million won

Loans advanced by the whole year		연말현재예금잔고 Loans outstanding at the end of this year			Year & Eup-Myeon-Dong
재정자금 Government fund	통합자금 Pooled funds	계 Total	저축성예금 Time and savings deposit	요구불예금 Demand deposi	
22,518	...	-	96,233	47,598	1995
18,183	...	173,575	132,950	37,655	1996
19,507	17,200	521,351	358,933	162,418	1997
46,023	41,843	576,542	515,372	61,170	1998
197,711	30,695	723,328	570,932	152,396	1999
<b>200,441</b>	<b>37,756</b>	<b>767,479</b>	<b>584,963</b>	<b>182,516</b>	<b>2000</b>
112,374	16,040	291,584	256,838	34,746	City County Office
88,067	21,716	475,895	328,125	147,770	Local Agricultural Cooperative
10,342	1,656	53,205	38,876	14,330	Janghowon-eup
8,747	2,338	56,353	39,704	16,649	Bubal-eup
6,892	1,474	36,895	23,903	12,992	Sindun-myeon
-	-	-	-	-	Baeksa-myeon
5,559	2,041	23,944	17,512	6,432	Hobeop-myeon
5,941	1,511	31,684	19,881	11,803	Majang-myeon
9,328	2,786	47,361	33,229	14,132	Daewol-myeon
8,378	2,930	29,168	18,868	10,300	Moga-myeon
11,000	1,978	27,229	17,498	9,731	Seolseong-myeon
7,657	1,085	24,733	18,152	6,581	Yul-myeon
14,223	3,917	145,323	100,502	44,820	Changeon-dong
-	-	-	-	-	Jungni-dong
-	-	-	-	-	Gwango-dong
-	-	-	-	-	Special Agricultural Cooperative

Source : National Agricultural Cooperative Federation Icheon City

## 19. 농업용 기구 및 기계보유

단위 : 대

연 별 읍면동별	경운기 Power tiller	트랙터 Farm tractor	이앙기 Rice transplanter	수확기 Harvesting machines			동력방제기	
				계 Total	바인더 Binder	콤바인 Com- bine	계 Total	주행형분무기
								과수전용 Fruit only
1995	7,690	1,868	3,454	1,326	17	1,309	4,893	166
1996	7,774	1,999	3,570	1,371	10	1,361	4,541	170
1997	7,197	2,373	3,804	1,300	10	1,290	4,157	233
1998	7,500	2,670	4,022	1,336	10	1,327	3,576	305
1999	7,610	2,884	4,150	1,350	7	1,343	3,677	331
<b>2000</b>	<b>7,105</b>	<b>3,157</b>	<b>4,225</b>	<b>1,320</b>	<b>12</b>	<b>1,308</b>	<b>3,281</b>	<b>320</b>
장호원읍	1,034	370	474	170	4	166	785	154
부 발읍	660	400	471	191	2	189	235	26
신 둔 면	514	244	309	82	-	82	110	4
백 사 면	543	307	353	103	-	103	345	14
호 법 면	519	257	350	94	-	94	113	-
마 장 면	518	188	322	90	-	90	148	2
대 월 면	477	297	266	111	2	109	218	29
모 가 면	678	291	357	98	-	98	451	17
설 성 면	1,012	322	510	174	2	172	723	65
울 면	697	304	510	114	1	113	73	4
창 전 동	144	66	108	29	1	28	37	2
중 리 동	270	99	163	56	-	56	26	2
관 고 동	39	12	32	8	-	8	17	1

자료 : 농정과

## AGRICULTURAL INSTRUMENTS AND MACHINERY HOLDINGS

Unit : Number of machine

Power dusting equipments			양수기 Water pump	탈곡기 Threshing machine	건조기 Dryer	파종기 Sowing machine	관리기 Controller	Year & Eup·Myeon·Dong
Speed sprayers	분무기	살분무기						
수도일반용	Sprayer	Mister and	Water	Threshing	Dryer	Sowing	Controller	
For paddy		dusters						
6	4,261	460	5,871	34	1,306	132	-	1995
11	4,035	325	7,646	6	1,434	131	1,092	1996
190	3,436	298	7,013	6	2,004	121	1,310	1997
211	2,846	214	6,520	6	2,028	98	1,447	1998
234	2,868	244	5,988	20	2,161	181	1,372	1999
<b>199</b>	<b>2,474</b>	<b>288</b>	<b>4,253</b>	<b>23</b>	<b>2,190</b>	<b>63</b>	<b>1,423</b>	<b>2000</b>
7	585	39	587	-	403	2	318	Janghowon-eup
-	206	3	165	-	146	1	93	Bubal-eup
18	82	6	46	1	77	1	96	Sindun-myeon
5	277	49	852	-	198	1	101	Baeksa-myeon
-	88	25	242	-	106	-	76	Hobeop-myeon
9	108	29	332	6	104	3	52	Majang-myeon
8	146	35	235	15	107	5	108	Daewol-myeon
4	425	5	676	-	259	8	139	Moga-myeon
145	476	37	639	1	345	40	234	Seolseong-myeon
3	41	25	302	-	374	-	154	Yul-myeon
-	20	15	155	-	29	-	19	Changjeon-dong
-	10	14	4	-	26	-	26	Jungni-dong
-	10	6	18	-	16	2	7	Gwango-dong

Source : Agricultural Management Division

## 20. 농기계 이용조직

단위 : 개소

연 별 읍면동별	농업 회사 법인 Agricultural corporation						기계화영농단		
	계	주식회사	유한회사	합자회사	합명회사	영농조합	Mechanized management		
		Joint-stock Company	Limited Company	Limited partnership	Unlimited partnership	Agrncultural association	계	대 규모	소 규모
	Total					Total	Large size	Small size	
1995	5	1	1	3	-	-	6	3	3
1996	5	1	1	3	-	-	6	3	3
1997	25	2	2	3	-	18	6	3	3
1998	25	2	2	3	-	18	6	3	3
1999	25	2	2	3	-	18	6	3	3
2000	25	2	2	3	-	18	6	3	3
장호원읍	3	1	-	-	-	2	2	1	1
부 발 읍	-	-	-	-	-	-	-	-	-
신 둔 면	2	-	-	1	-	1	-	-	-
백 사 면	3	-	2	-	-	1	-	-	-
호 법 면	1	-	-	-	-	1	1	1	-
마 장 면	2	-	-	-	-	2	-	-	-
대 월 면	5	-	-	1	-	4	-	-	-
모 가 면	3	-	-	-	-	3	-	-	-
실 성 면	1	-	-	-	-	1	-	-	-
을 면	2	-	-	-	-	2	3	1	2
창 전 동	2	1	-	1	-	-	-	-	-
중 리 동	1	-	-	-	-	1	-	-	-
관 고 동	-	-	-	-	-	-	-	-	-

자료 : 농정과

주) 기계화영농단 → '95년부터 농기계공동이용조직지원사업으로 전환

## AGRICULTURAL EQUIPMENTS USAGE

Unit : Place

기계화전업농		Farm mechanically specialized				Year & Eup·Myeon·Dong
계	수도작	일반전작	과수특작	축산		
Total	Rice paddy	Dry paddy	Fruit special cultivation	Livestock		
129	129	-	-	-	1995	
252	220	18	14	-	1996	
341	293	23	14	11	1997	
534	484	24	15	11	1998	
534	484	24	15	11	1999	
<b>534</b>	<b>484</b>	<b>24</b>	<b>15</b>	<b>11</b>	<b>2000</b>	
83	78	-	3	2	Janghowon-eup	
56	54	1	1	-	Bubal-eup	
36	32	3	-	1	Sindun-myeon	
36	28	5	2	1	Baeksa-myeon	
40	35	1	2	2	Hobeop-myeon	
25	21	1	1	2	Majang-myeon	
47	42	1	3	1	Daewol-myeon	
56	54	2	-	-	Moga-myeon	
74	65	8	-	1	Seolseong-myeon	
44	40	1	2	1	Yul-myeon	
15	14	-	1	-	Changjeon-dong	
21	20	1	-	-	Jungni-dong	
1	1	-	-	-	Gwango-dong	

Source : Agricultural Management Division

## 21. 비료공급

단위 : M/T

연 별	성 분 별 By element				
	계 2)	질소질	인산질	가리질	기 타
	Total	Nitrogenous	Phosphate	Potash	Other
1995	4,480	2,247	1,034	1,199	-
1996	8,546	2,118	911	1,110	4,407
1997	9,551	2,313	968	1,235	5,035
1998	9,729	2,307	951	1,191	5,280
1999	11,854	2,546	1,026	1,302	6,980
2000	11,377	2,465	1,065	1,291	6,556

자료 : 농협중앙회 이천시지부

주) 1. 황산가리 포함. 2) 성분별 계는 종류별계와 같음

## SUPPLY OF CHEMICAL FERTILIZERS

Unit : M/T

종 류 별 By type									Year
계 2)	유 안	요 소	과 석	중과 석	용성인비	염 화가 리 1)	복 합 비 료	용 과 린	
Total	Am. Sul	Urea	Sup. Phos	Triple Sup. phos	Fused phosphate	Pot. chlo.	Complex Fertilizer	Fused and supper phosphate	
9,082	130	2,202	-	-	129	205	6,315	101	1995
8,546	132	2,018	-	-	116	139	6,074	67	1996
9,551	120	2,152	-	-	196	160	6,826	97	1997
9,729	108	2,077	-	-	140	111	7,235	58	1998
11,854	131	2,108	-	-	178	110	9,295	32	1999
11,377	147	1,952	-	-	184	95	8,878	121	2000

Source : National Agricultural Cooperative Federation Icheon City

## 22. 가축사육가구 및 마리(2-1)

단위 : 마리

연 별 읍면동별	한 육 우 1)		젖 소 1)		돼 지 1)	
	Native and beef cattle		Dairy cattle		Pigs	
	사육호수 Households	마 리 수 Heads	사육호수 Households	마 리 수 Heads	사육호수 Households	마 리 수 Heads
1995	1,224	10,372	539	15,454	477	197,652
1996	1,101	9,136	541	17,309	343	215,524
1997	1,029	11,341	498	18,509	299	238,858
1998	753	9,717	447	18,716	245	261,855
1999	644	10,589	464	21,556	238	273,815
<b>2000</b>	<b>437</b>	<b>7,251</b>	<b>443</b>	<b>23,493</b>	<b>225</b>	<b>281,893</b>
장호원읍	41	506	42	2,195	21	12,596
부발읍	25	585	18	703	18	56,700
신둔면	24	411	20	1,070	16	15,680
백사면	36	647	24	1,008	17	19,772
호법면	46	798	59	2,892	22	15,239
마장면	38	733	28	1,271	17	14,703
대월면	47	1,125	52	2,799	27	23,501
모가면	56	767	67	3,962	27	31,850
설성면	54	1,132	98	5,952	38	65,065
울면	47	427	33	1,501	20	26,256
창전동	4	7	-	-	1	451
중리동	14	102	2	140	1	80
관고동	5	11	-	-	-	-

자료 : 축산과

주) 1. '95까지는 12월 기준이며 나머지 가축은 6월말 기준임

## NUMBER OF LIVESTOCK, POULTRY AND FEEDERS

Unit : Head

닭 1) Chickens		마 필 Horses		산 양 Goats		Year & Eup-Myeon-Dong
사육호수 Households	마 리 수 Heads	사육호수 Households	마 리 수 Heads	사육호수 Households	마 리 수 Heads	
470	2,862,217	-	-	127	2,099	
287	3,166,483	1	1	74	2,107	1996
282	2,969,410	2	19	74	1,879	1997
286	2,889,793	3	31	53	1,131	1998
124	3,002,658	2	40	30	619	1999
<b>272</b>	<b>3,123,410</b>	<b>5</b>	<b>76</b>	<b>47</b>	<b>1,204</b>	<b>2000</b>
31	309,126	1	1	4	11	Janghowon-Eup
49	312,138	1	4	-	-	Bubal-Eup
31	114,422	-	-	-	-	Sindun-myeon
23	207,553	-	-	5	52	Baeksa-myeon
9	156,024	-	-	2	10	Hobeop-myeon
33	299,337	-	-	3	83	Majang-myeon
30	696,565	1	2	5	128	Daewol-myeon
10	265,000	1	49	17	608	Moga-myeon
20	423,000	1	20	-	-	Seolseong-myeon
21	269,126	-	-	1	3	Yul-myeon
2	26,000	-	-	5	68	Changeon-dong
8	25,074	-	-	3	225	Jungni-dong
5	20,045	-	-	2	16	Gwango-dong

Source : Livestock Administration Division

## 22. 가축사육가구 및 마리(2-2)

단위 : 마리

연 별	면 양		사슴		토끼		개	
	Sheeps		Deers		Rabbits		Dogs	
	사육호수	마리 수	사육호수	마리 수	사육호수	마리 수	사육호수	마리 수
	Households	Heads	Households	Heads	Households	Heads	Households	Heads
1995	-	-	157	2,156	82	2,393	5,427	14,722
1996	1	4	165	2,201	53	2,649	4,479	19,239
1997	-	-	162	2,228	47	2,945	4,347	18,979
1998	-	-	165	2,252	64	5,205	4,112	15,497
1999	-	-	161	1,806	77	3,130	4,171	18,025
<b>2000</b>	-	-	<b>184</b>	<b>2,312</b>	<b>136</b>	<b>2,727</b>	<b>3,985</b>	<b>16,690</b>
장호원읍	-	-	12	72	14	836	436	1,379
부발읍	-	-	22	308	22	113	359	1,227
신둔면	-	-	16	307	12	465	292	1,189
백사면	-	-	8	98	4	46	209	850
호법면	-	-	22	233	12	205	395	1,812
마장면	-	-	27	366	22	383	325	1,383
대월면	-	-	8	82	10	172	267	1,527
모가면	-	-	30	317	2	20	398	1,386
실성면	-	-	14	225	13	176	475	3,099
울면	-	-	12	104	15	145	331	1,318
창전동	-	-	-	-	5	45	135	323
중리동	-	-	13	200	3	69	268	942
관고동	-	-	-	-	2	52	95	255

자료 : 축산과

주) 1. 12월 기준이며 나머지 가축은 6월말 기준임.

## NUMBER OF LIVESTOCK, POULTRY AND FEEDERS(Cont 'd)

Unit : Head

오 리		칠 면 조		거 위		꿀 벌		Year & Eup·Myeon·Dong
Ducks		Turkeys		Geoses		bees		
사육호수	마 리 수	사육호수	마 리 수	사육호수	마 리 수	사육호수	군 수	
Households	Heads	Households	Heads	Households	Heads	Households	Heads	
55	6,756	17	124	30	124	68	1,419	1995
46	24,212	9	26	30	88	54	1,515	1996
48	26,274	10	46	20	54	114	3,870	1997
45	26,477	4	17	15	34	94	3,326	1998
77	46,265	9	23	11	37	116	4,747	1999
<b>61</b>	<b>36,843</b>	<b>2</b>	<b>6</b>	<b>4</b>	<b>11</b>	<b>71</b>	<b>3,460</b>	<b>2000</b>
12	1,366	-	-	-	-	10	314	Janghowon-eup
9	55	-	-	-	-	9	505	Bubal-eup
7	15,105	-	-	1	2	4	119	Sindun-myeon
4	2,049	-	-	-	-	4	142	Baksa-myeon
5	12,658	-	-	-	-	-	-	Hobeop-myeon
8	78	1	3	-	-	18	1,255	Majang-myeon
1	100	-	-	-	-	6	85	Daewol-myeon
3	40	-	-	1	3	4	90	Moga-myeon
1	5,000	-	-	-	-	-	-	Seolseong-myeon
4	48	-	-	-	-	4	305	Yul-myeon
5	329	-	-	1	2	5	475	Changeon-dong
1	5	1	3	1	4	4	147	Jungni-dong
1	10	-	-	-	-	3	23	Gwango-dong

Source : Livestock Administration Division

## 23. 가축전염병 발생

단위 : 마리

연 별 읍면동별	기 중 저	돼지콜레라	탄 저	돈 단 독
	Black leg	Hog cholera	Anthrax	Swine erysipelas
1995	-	20	-	20
1996	-	-	-	-
1997	-	3	-	-
1998	-	30	-	-
1999	-	-	-	-
2000	2	-	-	-
장호원읍	-	...	-	-
부 발 읍	-	...	-	-
신 둔 면	-	...	-	-
백 사 면	-	...	-	-
호 법 면	-	...	-	-
마 장 면	-	...	-	-
대 월 면	1	...	-	-
모 가 면	-	...	-	-
실 성 면	-	...	-	-
울 면	1	...	-	-
창 전 동	-	...	-	-
중 리 동	-	...	-	-
관 고 동	-	...	-	-

자료 : 축산과

## INFECTIOUS LIVESTOCK DISEASES BY CASE

Unit : Head

광견병	뉴캐슬병	추백리	기타	Year & Eup-Myeon-Dong
Rabies	Newcastle disease	Pullorum Disease	Others	
-	1,450	-	-	1995
-	-	3,000	12,218	1996
-	10,000	-	969	1997
-	-	-	10,667	1998
-	-	-	8,103	1999
-	5,000	-	9	2000
-	-	-	-	Janghowon-eup
-	-	-	-	Bubal-eup
-	-	-	-	Sindun-myeon
-	-	-	1	Baeksa-myeon
-	-	-	2	Hobeop-myeon
-	5,000	-	-	Majang-myeon
-	-	-	2	Daewol-myeon
-	-	-	-	Moga-myeon
-	-	-	4	Seolseong-myeon
-	-	-	-	Yul-myeon
-	-	-	-	Changeon-dong
-	-	-	-	Jungni-dong
-	-	-	-	Gwango-dong

Source : Livestock Administration Division

## 24. 가축전염병 예방주사 실시

단위 : 마리

연 별 읍면동별	우 역	탄저·기종저
	Cattle plague	Anthrax, Black leg
1995	-	12,981
1996	-	14,239
1997	-	14,681
1998	-	16,121
1999	-	10,495 (7284)
<b>2000</b>	-	<b>15,663</b>
장호원읍	-	1,390
부 발 읍	-	610
신 둔 면	-	820
백 사 면	-	1,110
호 법 면	-	1,742
마 장 면	-	1,110
대 월 면	-	2,350
모 가 면	-	2,345
설 성 면	-	3,040
울 면	-	950
창 전 동	-	4
중 리 동	-	188
관 고 동	-	4

자료 : 축산과

주) 1. ( )는 자체사업 실적임

## LIVESTOCK VACCINATED AGAINST INFECTIOUS DISEASES

Unit : Head

돼지콜레라	광견병	기타	Year & Eup·Myeon·Dong
Hog Cholera	Rabies	Others	
46,556	16,939	58,650	1995
11,755	14,908	61,019	1996
330,172	19,510	2,110,996	1997
331,380	17,700	182,735	1998
744,130	11,321 (9425)	14,132,653	1999
<b>905,540</b>	<b>29,052</b>	<b>9,874,416</b>	<b>2000</b>
...	2,878	...	Janghowon-eup
...	1,911	...	Bubal-eup
...	2,200	...	Sindun-myeon
...	1,851	...	Baksa-myeon
...	1,924	...	Hobeop-myeon
...	2,030	...	Majang-myeon
...	1,876	...	Daewol-myeon
...	2,221	...	Moga-myeon
...	6,349	...	Seolseong-myeon
...	2,995	...	Yul-myeon
...	775	...	Changeon-dong
...	1,659	...	Jungni-dong
...	383	...	Gwango-dong

Source : Livestock Administration Division

## 25. 수의사 분포

단위 : 명

연 별	직 업 별					
	계	행 정	연 구	공 수 의	개업수의	학 교
	Total	Administrative	Research	Public Veterinarian	Practitioner	School
1995	40	9	11	2	10	1
1996	37	-	13	2	15	-
1997	37	-	13	2	15	-
1998	40	-	13	2	18	-
1999	44	-	16	2	20	-
2000	38	-	13	1	22	-

자료 : 축산과

## NUMBER OF VETERINARIANS

Unit : Person

By Occupation		학교출신별				Year
단 체	기 타	Graduated from school				
		계	고 등	대 학	기 타	
Corporation	Others	Total	Highschool	University	Others	
5	2	41	1	40	-	1995
-	7	37	-	37	-	1996
-	7	37	-	37	-	1997
-	7	40	-	40	-	1998
-	6	44	-	44	-	1999
-	2	38	-	38	-	2000

Source : Livestock Administration Division

## 26. 도축검사

단위 : 마리, kg

연 별 월 별	소 Cattle		
	두 수	생 체 량	지 육 량
	No. of heads	Alive	Meat
1995	7,568	3,405,600	1,804,968
1996	5,993	3,073,800	1,629,114
1997	11,310	5,202,600	3,121,560
1998	19,935	9,967,500	5,282,775
1999	12,743	6,371,500	3,376,895
2000	12,757	6,776,870	3,591,741
1월	1,443	745,088	394,896
2월	582	296,670	157,235
3월	762	399,217	211,585
4월	761	406,065	215,214
5월	848	460,430	244,028
6월	697	378,480	200,594
7월	864	459,140	243,344
8월	1,388	734,650	389,365
9월	1,731	925,430	490,478
10월	1,178	624,390	330,927
11월	1,229	674,420	357,443
12월	1,274	672,890	356,632

자료 : 축산과

## INSPECTION OF LIVESTOCK SLAUGHTERED LIVESTOCK

Unit : Head, kg

돼 지 Pig			Year & Month
두 수	생 체 량	지 육 량	
No. of heads	Alive	Meat	
386,291	34,766,190	22,006,998	1995
411,091	40,930,730	27,423,589	1996
380,411	35,758,634	24,726,715	1997
414,703	38,982,082	26,507,815	1998
366,665	34,466,510	23,437,227	1999
<b>479,025</b>	<b>50,093,760</b>	<b>34,063,757</b>	<b>2000</b>
34,421	3,646,940	2,479,920	Jan.
28,262	2,983,250	2,028,610	Feb.
33,634	3,542,810	2,409,111	Mar.
40,334	4,311,680	2,931,942	Apr.
37,045	3,893,380	2,647,498	May.
35,555	3,704,960	2,519,373	June
36,287	3,785,680	2,574,262	July
40,249	4,205,030	2,859,420	Aug.
39,948	4,139,760	2,815,037	Sept.
50,624	5,237,190	3,561,289	Oct.
53,130	5,534,620	3,763,542	Nov.
49,536	5,108,460	3,473,753	Dec.

Source : Livestock Administration Division

## 27. 배합사료생산

단위 : M/T

연 별	합 계	양 계 용	양 돈 용
	Total	For poultry	For swine
1995	421,721	85,732	259,180
1996	443,785	89,433	267,799
1997	422,953	88,891	240,589
1998	419,789	72,929	224,685
1999	395,875	62,122	199,142
2000	391,891	62,457	182,474

자료 : 축산과

## 28. 소유별 임야면적

단위 : ha

연 별	합 계	국 유 림		
		National forest	산림청 소관 Under forestry adm	타부처 소관 Under other national government authorities
1995	19,368	1,273	883	390
1996	19,305	1,250	860	390
1997	19,230	1,861	1,471	390
1998	19,152	1,824	1,434	390
1999	19,017	1,813	1,423	390
2000	18,917	1,797	1,407	390

자료 : 산림공원사업소

## PRODUCTION OF ASSORTED FEED

Unit : M/T

낙농용	비육용	기 타	Year
For dairy	For beef cattle	Others	
35,741	33,309	7,759	1995
41,289	42,163	3,101	1996
40,223	49,389	3,861	1997
53,845	66,812	1,518	1998
68,958	65,092	561	1999
<b>86,100</b>	<b>58,801</b>	<b>2,059</b>	<b>2000</b>

Source : Livestock Administration Division

## AREA OF FOREST LAND BY OWNERSHIP

Unit : ha

공 유 림	사 유 림		Year	
	도 유 림	시 유 림		
Public forest	Do-owned	Si-owned	Privately owned forest	
404	-	404	17,691	1995
404	-	404	17,651	1996
404	-	404	16,965	1997
404	-	404	16,924	1998
404	-	404	16,800	1999
<b>404</b>	<b>-</b>	<b>404</b>	<b>16,716</b>	<b>2000</b>

Source : Forest &amp; Park Management Office

### 29. 임상별 산림면적

단위 : ha

연 별	합 계 Total	입 목 지 Stocked Forest Land				
		계 Sub- Total	침엽수림 Conifers	활엽수림 Non-conifers	혼효림 Mixed	죽림 Bamboo
		1995	19,368	19,306	7,413	3,390
1996	19,305	19,237	7,376	3,368	8,493	-
1997	19,230	19,143	7,322	3,359	8,462	-
1998	19,152	19,038	7,282	3,325	8,431	-
1999	19,017	18,888	7,250	3,280	8,358	-
2000	18,917	18,775	7,228	3,229	8,318	-

자료 : 산림공원사업소

### 30. 임상별 임목축적

단위 : m³

연 별	합 계	침엽수	활엽수
	Total	Conifer	Non-conifer
1995	897,643	321,856	136,267
1996	937,595	335,307	140,296
1997	983,289	353,943	146,139
1998	1,030,891	373,818	151,596
1999	1,075,256	389,804	157,109
2000	1,127,295	412,171	162,888

자료 : 산림공원사업소

## FOREST LAND AREA BY FOREST TYPE

Unit : ha

무 입 목 지		Forest land without trees			Year
계	미입목지	황 폐 지	개 간 지	제 지	
Sub- Total	Un-stocked	Denuded	Reclaimed	Miscellaneous	
62	33	-	-	29	1995
68	33	-	-	35	1996
87	46	-	-	41	1997
114	61	6	-	47	1998
129	64	-	-	65	1999
142	69	-	-	73	2000

Source : Forest &amp; Park Management Office

## GROWING STOCK BY FOREST TYPE

Unit : m'

혼 효 림	죽 림 (속)	Year
Mixed	Bamboo(bundle)	
439,520	-	1995
461,992	-	1996
483,207	-	1997
505,477	-	1998
528,343	-	1999
552,236	-	2000

Source : Forest &amp; Park Management Office

### 31. 임산물 생산량

연 별	용 재	죽 재	연 료	농용자재 1)	종 실 2)	버섯 3)
	(㎡)	(속)	(M/T)	(t)	(kg)	(kg)
	Timber	Bamboo	Fuel	Agricultural material	Wild fruit and nuts	Mushroom
1995	1,785	-	-	-	142,311	-
1996	2,890	-	-	-	131,204	-
1997	1,734	-	-	-	16,249	667
1998	2,322	-	-	-	160,286	49
1999	2,997	-	-	-	178,326	63
2000	2,965	-	-	-	179,046	750

자료 : 산림공원사업소

주 : 1)농용자재 : 녹비, 퇴비원료, 사료  
 3)버섯 : 표고, 목이, 느타리, 기타

2)종실 : 밤, 호두, 잣, 대추, 도토리, 은행, 기타  
 4)약용 : 약초, 산수유, 기타

### 32. 사방사업

단위 : ha, 천본, 천원, m

연 별	합 계 Total			산지 및 해안사방 Hillside & coastal erosion control		
	면 적	식재본수	공 사 비	면 적	식재본수	공 사 비
	Area	Seedlings	Cost	Area	Seedlings	Cost
1995	1.65	6.0	151,787	1.7	6.0	35,545
1996	2.00	5.0	198,781	2.0	5.0	72,088
1997	1.00	1.0	145,566	1.0	1.0	33,275
1998	(1.4)	-	(112,600)	-	-	-
1999	0.70	2.8	128,965	0.7	2.8	44,627
2000	0.70	2.8	131,827	0.7	2.8	45,768

자료 : 산림공원사업소

주) 1. 국비사업 기준임, ( )는 시비사업 기준임.

## PRODUCTION OF FOREST PRODUCTS

섬유원료 (kg) Fiber material	수지 (kg) Resin	탄닌원료 (kg) Tannin material	약용 4) (kg) Medicinal use	죽순 (kg) Bamboo shoot	산나물 (kg) Wild vegetable	Year
-	-	-	21,354	-	26,675	1995
-	-	-	17,118	-	19,831	1996
-	-	-	19,000	-	21,057	1997
-	-	-	18,000	-	15,488	1998
-	-	-	17,500	-	6,690	1999
-	-	-	18,100	-	154,410	2000

Source : Forest & Park Management Office

## EROSION CONTROL

Unit : ha, 1,000ea, 1,000won, m

야계사방 Stem channel improvement		사방댐 Erosion control dam		Year
공사비	연장	개소	공사비	
Cost	Length	Places	Cost	
64,491	0.80	-	-	1995
126,693	1.20	-	-	1996
112,291	1.00	-	-	1997
(112,600)	(1.4)	-	-	1998
84,338	0.71	-	-	1999
86,059	0.70	-	-	2000

Source : Forest & Park Management Office

## 33. 조 림

단위 : ha, 천본

연 별	합 계 Total		장 기 수 Long rotation species	
	면 적	본 수	면 적	본 수
	Area	Seedling	Area	Seedling
1995	87.0	216.1	60.0	180.0
1996	36.0	60.0	20.0	60.0
1997	20.0	41.7	10.0	30.0
1998	21.0	60.4	20.0	60.0
1999	24.0	52.9	23.0	52.5
2000	13.0	27.0	13.0	27.0

자료 : 산림공원사업소

## REFORESTATION BY PROJECT

Unit : ha, 1,000stocks

유실수 Fruit and nut species		속성수 Fast growing species		조경수 Landscape trees		Year
면 적	본 수	면 적	본 수	면 적	본 수	
Area	Seedling	Area	Seedling	Area	Seedling	
4.0	1.6	-	-	23	35	1995
-	-	-	-	-	-	1996
30.0	1.2	-	-	-	-	1997
1.0	0.4	-	-	-	-	1998
1.0	0.4	-	-	-	-	1999
-	-	-	-	-	-	2000

Source : Forest &amp; Park Management Office

## 34. 산림피해

단위 : ha, 천원

연 별 읍면동별	합 계 Total			도벌 Deforestation			무허가벌채 Unauthorized tree cutting		
	건 수	면 적	피해액	건 수	면 적	피해액	건 수	면 적	피해액
	Cases	Area	Amount damaged	Cases	Area	Amount damaged	Cases	Area	Amount damaged
1995	3	5.60	2,577	-	-	-	-	-	-
1996	6	4.59	7,719	-	-	-	-	-	-
1997	9	7.09	17,653	-	-	-	-	-	-
1998	17	5.28	57,115	-	-	-	-	-	-
1999	27	8.32	71,226	-	-	-	3	0.20	1,254
<b>2000</b>	<b>18</b>	<b>3.98</b>	<b>38,339</b>	-	-	-	<b>1</b>	<b>0.12</b>	<b>780</b>
장호원읍	1	0.21	7,738	-	-	-	-	-	-
부발읍	4	0.24	4,025	-	-	-	-	-	-
신둔면	2	0.12	1,650	-	-	-	-	-	-
백사면	1	0.50	-	-	-	-	-	-	-
호법면	3	1.72	7,940	-	-	-	1	0.12	780
마장면	3	0.64	12,421	-	-	-	-	-	-
대월면	-	-	-	-	-	-	-	-	-
모가면	2	0.44	2,563	-	-	-	-	-	-
설성면	-	-	-	-	-	-	-	-	-
울면	1	0.07	1,292	-	-	-	-	-	-
창전동	-	-	-	-	-	-	-	-	-
중리동	1	0.04	710	-	-	-	-	-	-
관고동	-	-	-	-	-	-	-	-	-

자료 : 산림공원사업소

## DAMAGE ON FOREST

Unit : ha, Thousand won

산림훼손 Forest exploitation			산 불 Mt. fire			기 타 Others			Year & Eup·Myeon·Dong
건 수	면 적	피해액	건 수	면 적	피해액	건 수	면 적	피해액	
		Amount			Amount			Amount	
Cases	Area	damaged	Cases	Area	damaged	Cases	Area	damaged	
-	-	-	3	5.60	2,577	-	-	-	1995
4	0.29	7,649	2	4.30	70	-	-	-	1996
7	0.59	16,384	2	6.50	1,269	-	-	-	1997
15	1.61	48,893	2	3.67	8,222	-	-	-	1998
23	4.12	60,284	1	4.00	9,688	-	-	-	1999
13	1.54	33,816	4	2.32	3,743	-	-	-	2000
1	0.21	7,738	-	-	-	-	-	-	Janghowon-eup
4	0.24	4,025	-	-	-	-	-	-	Bubal-eup
1	0.10	1,650	1	0.02	-	-	-	-	Sindun-myeon
-	-	-	1	0.50	-	-	-	-	Baeksa-myeon
1	0.10	3,617	1	1.50	3,543	-	-	-	Hobeop-myeon
3	0.64	12,421	-	-	-	-	-	-	Majang-myeon
-	-	-	-	-	-	-	-	-	Daewol-myeon
1	0.14	2,363	1	0.30	200	-	-	-	Moga-myeon
-	-	-	-	-	-	-	-	-	Seolseong-myeon
1	0.07	1,292	-	-	-	-	-	-	Yul-myeon
-	-	-	-	-	-	-	-	-	Changjeon-dong
1	0.04	710	-	-	-	-	-	-	Jungni-dong
-	-	-	-	-	-	-	-	-	Gwango-dong

Source : Forest &amp; Park Management Office



## **VII. 광 공 업**

**MINING AND**

**MANUFACTURE**

### 1. 광 공 업(3-1)

단위 : 개, 명, 백만원

연 별	합 계				
	사업체수	월평균종사자수	연간급여액	생 산 액	출 하 액
	No. of establishments	No. of workers (monthly average)	(퇴직금제외) Wage & salaries	Gross output	Value of shipments
1995	308	34,657	497,754	5,996,911	5,843,947
1996	267	34,957	614,698	5,965,972	5,655,588
1997	250	35,185	562,014	6,173,573	6,129,934
1998	252	28,504	513,984	7,616,661	7,120,931
1999	285	29,520	544,337	8,358,239	8,423,822

자료 : 통계청 「광공업통계조사보고서」

주) 사업체가 1개인 경우 월평균 종사자수의 "난"은 사업체의 비밀보호를 위해 "x"로 표시함

### 1. 광 공 업(3-2)

단위 : 개, 명, 백만원

연 별	광 업				
	사업체수	월평균종사자수	연간급여액	생 산 액	출 하 액
	No. of establishments	No. of workers (monthly average)	(퇴직금제외) Wage & salaries	Gross output	Value of shipments
1995	1	x	x	x	x
1996	-	-	-	-	-
1997	-	-	-	-	-
1998	-	-	-	-	-
1999	-	-	-	-	-

자료 : 통계청 「광공업통계조사보고서」

주) 사업체가 1개인 경우 월평균 종사자수의 "난"은 사업체의 비밀보호를 위해 "x"로 표시함

## MINING AND MANUFACTURING

Unit : Each, Person, Million won

Total				Year
연말재고액	주요생산비	부가가치	유형고정자산연말잔액	
Inventories	Major		(건설가계정 제외)	
(year-end)	production costs	Census value added	Amount of tangible fixed assets(year-end)	
554,716	2,399,515	3,597,396	3,856,628	1995
903,676	2,729,175	3,236,797	3,527,362	1996
943,264	3,112,607	3,060,966	4,695,060	1997
1,455,170	3,484,514	4,132,147	5,591,988	1998
911,792	4,293,996	4,064,243	8,112,175	1999

Source : National Statistical Office

## MINING AND MANUFACTURING(Cont 'd)

Unit : Each, Person, Million won

Mining				Year
연말재고액	주요생산비	부가가치	유형고정자산연말잔액	
Inventories	Major		(건설가계정 제외)	
(year-end)	production costs	Census value added	Amount of tangible fixed assets(year-end)	
x	x	x	x	1995
-	-	-	-	1996
-	-	-	-	1997
-	-	-	-	1998
-	-	-	-	1999

Source : National Statistical Office

## 1. 광 공 업(3-3)

단위 : 개, 명, 백만원

연 별	제 조 업				
	사업체수	월평균종사자수	연간급여액	생 산 액	출 하 액
	No. of establishments	No. of workers (monthly average)	(퇴직금제외) Wage & salaries	Gross output	Value of shipments
1995	307	34,642	497,484	5,995,285	5,842,321
1996	267	34,957	614,698	5,965,972	5,655,588
1997	250	35,185	562,014	6,173,573	6,129,934
1998	252	28,504	513,984	7,616,661	7,120,931
1999	285	29,520	544,337	8,358,239	8,423,822

자료 : 통계청 「광공업통계조사보고서」

주) 사업체가 1개인 경우 월평균 종사자수의 "난"은 사업체의 비밀보호를 위해 "x"로 표시함

## MINING AND MANUFACTURING(Cont 'd)

Unit : Each, Person, Million won

Manufacturing				Year
연말재고액 Inventories (year-end)	주요생산비 Major production costs	부가가치 Census value added	유형고정자산연말잔액 (건설가계정 제외) Amount of tangible fixed assets(year-end)	
554,416	2,399,281	3,596,004	3,855,638	1995
903,676	2,729,175	3,236,797	3,527,362	1996
943,264	3,112,607	3,060,966	4,695,060	1997
1,455,170	3,484,514	4,132,147	5,591,988	1998
<b>911,792</b>	<b>4,293,996</b>	<b>4,064,243</b>	<b>8,112,175</b>	<b>1999</b>

Source : National Statistical Office

## 2. 종사자 규모별 광공업(7-1)

단위 : 개, 명, 백만원

규모별 중분류별	사업체수 No. of establishments	월 평균 종사자수 No. of workers (monthly average)	연간급여액 (퇴직금제외) Wage & salaries	생산액 Gross output	출하액 Value of shipments
1995	308	34,657	497,754	5,996,911	5,843,947
1996	267	34,957	614,698	5,965,972	5,655,588
1997	250	35,185	562,014	6,173,573	6,129,934
1998	252	28,504	513,984	7,616,661	7,120,931
<b>1999</b>	<b>285</b>	<b>29,520</b>	<b>544,337</b>	<b>8,358,239</b>	<b>8,423,822</b>
5 - 9	99	647	6,032	46,452	45,924
10 - 19	60	775	9,181	87,116	83,538
20 - 49	56	1,745	24,465	196,564	194,284
50 - 99	39	2,707	39,703	428,540	433,821
100 - 199	19	2,686	54,250	706,167	706,446
200 - 299	3	754	13,703	423,609	419,839
300 - 499	5	1,822	34,643	527,958	529,882
500 +	4	18,384	362,360	5,941,833	6,010,088
<b>광업</b>	-	-	-	-	-
5 - 9	-	-	-	-	-
10 - 19	-	-	-	-	-
20 - 49	-	-	-	-	-
50 - 99	-	-	-	-	-
100 - 199	-	-	-	-	-
200 - 299	-	-	-	-	-
300 - 499	-	-	-	-	-
500 +	-	-	-	-	-
<b>석탄광업</b>	-	-	-	-	-
5 - 9	-	-	-	-	-
10 - 19	-	-	-	-	-
20 - 49	-	-	-	-	-
<b>금속광업</b>	-	-	-	-	-
20 - 49	-	-	-	-	-
<b>기타광업 및 채석업</b>	-	-	-	-	-
5 - 9	-	-	-	-	-
10 - 19	-	-	-	-	-
20 - 49	-	-	-	-	-
50 - 99	-	-	-	-	-
100 - 199	-	-	-	-	-

자료 : 통계청 「광공업통계조사보고서」

## MINING AND MANUFACTURING BY SIZE OF WORKERS

Unit : Each, Person, Million won

연말재고액 Inventories (year-end)	주요생산비 Major production costs	부가가치 Census value added	유형고정자산연말잔액 (건설가계정 제외) Amount of tangible fixed assets(year-end)	Employment size & Industry
554,716	2,399,515	3,597,396	3,856,628	1995
903,676	2,729,175	3,236,797	3,527,362	1996
943,264	3,112,607	3,060,966	4,695,060	1997
1,455,170	3,484,514	4,132,147	5,591,988	1998
<b>911,792</b>	<b>4,293,996</b>	<b>4,064,243</b>	<b>8,112,175</b>	<b>1999</b>
2,390	28,490	17,962	31,839	5 - 9
6,436	53,850	33,266	33,965	10 - 19
22,050	95,471	101,093	134,680	20 - 49
26,145	259,784	168,756	133,798	50 - 99
39,022	400,051	306,116	358,200	100 - 199
10,224	290,821	132,788	40,093	200 - 299
26,178	256,450	271,508	291,924	300 - 499
779,347	2,909,079	3,032,754	7,087,676	500 +
-	-	-	-	<b>Mining</b>
-	-	-	-	5 - 9
-	-	-	-	10 - 19
-	-	-	-	20 - 49
-	-	-	-	50 - 99
-	-	-	-	100 - 199
-	-	-	-	200 - 299
-	-	-	-	300 - 499
-	-	-	-	500 +
-	-	-	-	<b>Coal mining</b>
-	-	-	-	5 - 9
-	-	-	-	10 - 19
-	-	-	-	20 - 49
-	-	-	-	<b>Metal oremining</b>
-	-	-	-	20 - 49
-	-	-	-	<b>Other mining and quarrying</b>
-	-	-	-	5 - 9
-	-	-	-	10 - 19
-	-	-	-	20 - 49
-	-	-	-	50 - 99
-	-	-	-	100 - 199

Source : National Statistical Office

## 2. 종사자 규모별 광공업(7-2)

단위 : 개, 명, 백만원

규모별 중분류별	사업체수 No. of establishments	월 평균 종사자수 No. of workers (monthly average)	연간급여액 (퇴직금제외) Wage & salaries	생산액 Gross output	출하액 Value of shipments
<b>제조업</b>	<b>285</b>	<b>29,520</b>	<b>544,337</b>	<b>8,358,239</b>	<b>8,423,822</b>
5 - 9	99	647	6,032	46,452	45,924
10 - 19	60	775	9,181	87,116	83,538
20 - 49	56	1,745	24,465	196,564	194,284
50 - 99	39	2,707	39,703	428,540	433,821
100 - 199	19	2,686	54,250	706,167	706,446
200 - 299	3	754	13,703	423,609	419,839
300 - 499	5	1,822	34,643	527,958	529,882
500 +	4	18,384	362,360	5,941,833	6,010,088
<b>음식료품제조업</b>	<b>40</b>	<b>3,095</b>	<b>59,610</b>	<b>1,307,805</b>	<b>1,308,742</b>
5 - 9	11	65	609	15,224	15,057
10 - 19	7	87	1,031	17,203	17,066
20 - 49	5	173	2,180	19,785	15,362
50 - 99	8	556	8,043	174,961	179,642
100 - 199	5	765	13,304	262,953	260,509
200 - 299	1	x	x	x	x
300 - 499	2	x	x	x	x
500 +	1	x	x	x	x
<b>담배제조업</b>	<b>-</b>	<b>-</b>	<b>-</b>	<b>-</b>	<b>-</b>
300 - 499	-	-	-	-	-
<b>섬유제품제조업(봉제의복제외)</b>	<b>19</b>	<b>749</b>	<b>10,288</b>	<b>131,466</b>	<b>132,225</b>
5 - 9	4	24	236	1,647	1,656
10 - 19	3	36	448	7,137	7,089
20 - 49	6	161	2,070	23,303	23,224
50 - 99	5	406	5,980	61,921	62,764
100 - 199	1	x	x	x	x
200 - 299	-	-	-	-	-
300 - 499	-	-	-	-	-
500 +	-	-	-	-	-
<b>봉제의복 및 모피제품제조업</b>	<b>3</b>	<b>67</b>	<b>463</b>	<b>1,337</b>	<b>1,266</b>
5 - 9	1	x	x	x	x
10 - 19	1	x	x	x	x

자료 : 통계청 「광공업통계조사보고서」

## MINING AND MANUFACTURING BY SIZE OF WORKERS (Cont'd)

Unit : Each, Person, Million won

연말재고액 Inventories (year-end)	주요생산비 Major production costs	부가가치 Census value added	유형고정자산연말잔액 (건설가계정제외) Amount of tangible fixed assets(year-end)	Employment size & Industry
911,792	4,293,996	4,064,243	8,112,175	<b>Manufacturing</b>
2,390	28,490	17,962	31,839	5 - 9
6,436	53,850	33,266	33,965	10 - 19
22,050	95,471	101,093	134,680	20 - 49
26,145	259,784	168,756	133,798	50 - 99
39,022	400,051	306,116	358,200	100 - 199
10,224	290,821	132,788	40,093	200 - 299
26,178	256,450	271,508	291,924	300 - 499
779,347	2,909,079	3,032,754	7,087,676	500 +
<b>40,790</b>	<b>701,323</b>	<b>606,482</b>	<b>500,504</b>	<b>Food products and beverages</b>
219	11,921	3,303	5,567	5 - 9
203	12,940	4,263	4,198	10 - 19
11,175	11,484	8,301	20,460	20 - 49
7,209	134,893	40,068	51,536	50 - 99
7,182	165,774	97,179	99,490	100 - 199
x	x	x	x	200 - 299
x	x	x	x	300 - 499
x	x	x	x	500 +
-	-	-	-	<b>Manufacture of tobacco products</b>
-	-	-	-	300 - 499
<b>8,522</b>	<b>91,625</b>	<b>39,841</b>	<b>39,076</b>	<b>Manufacture of textiles</b>
50	973	674	3,488	5 - 9
187	5,858	1,279	1,197	10 - 19
1,695	13,566	9,737	8,895	20 - 49
6,401	40,464	21,457	20,447	50 - 99
x	x	x	x	100 - 199
-	-	-	-	200 - 299
-	-	-	-	300 - 499
-	-	-	-	500 +
<b>71</b>	<b>570</b>	<b>767</b>	<b>118</b>	<b>Wearing apparel and fur articles</b>
-	x	x	x	5 - 9
-	x	x	x	10 - 19

Source : National Statistical Office

## 2. 종사자 규모별 광공업(7-3)

단위 : 개, 명, 백만원

규 모 별 중분류별	사업체수 No. of establishments	월 평균 종사자수 No. of workers (monthly average)	연간급여액 (퇴직금제외) Wage & salaries	생 산액 Gross output	출 하액 Value of shipments
20 - 49	1	x	x	x	x
50 - 99	-	-	-	-	-
100 - 199	-	-	-	-	-
200 - 299	-	-	-	-	-
300 - 499	-	-	-	-	-
500 +	-	-	-	-	-
가죽, 가방, 마구류및신발제조업	-	-	-	-	-
5 - 9	-	-	-	-	-
10 - 19	-	-	-	-	-
20 - 49	-	-	-	-	-
50 - 99	-	-	-	-	-
100 - 199	-	-	-	-	-
200 - 299	-	-	-	-	-
300 - 499	-	-	-	-	-
목재 및 나무제품 제조업	6	98	1,021	7,236	6,855
5 - 9	1	x	x	x	x
10 - 19	3	40	275	2,491	2,135
20 - 49	2	x	x	x	x
50 - 99	-	-	-	-	-
100 - 199	-	-	-	-	-
200 - 299	-	-	-	-	-
펄프 종이 및 종이제품제조업	8	147	2,401	26,870	26,951
5 - 9	3	21	226	1,081	1,071
10 - 19	-	-	-	-	-
20 - 49	5	126	2,175	25,789	25,880
50 - 99	-	-	-	-	-
100 - 199	-	-	-	-	-
200 - 299	-	-	-	-	-
300 - 499	-	-	-	-	-
500 +	-	-	-	-	-
출판, 인쇄 및 기록매체 복제업	8	122	1,660	11,226	11,226
5 - 9	6	39	315	1,111	1,111
10 - 19	1	x	x	x	x

자료 : 통계청 「광공업통계조사보고서」

## MINING AND MANUFACTURING BY SIZE OF WORKERS (Cont'd)

Unit : Each, Person, Million won

연말재고액 Inventories (year-end)	주요생산비 Major production costs	부가가치 Census value added	유형고정자산연말잔액 (건설가계정 제외) Amount of tangible fixed assets(year-end)	Employment size & Industry
x	x	x	x	20 - 49
-	-	-	-	50 - 99
-	-	-	-	100 - 199
-	-	-	-	200 - 299
-	-	-	-	300 - 499
-	-	-	-	500 +
-	-	-	-	<b>Tanning and dressing of leather</b>
-	-	-	-	5 - 9
-	-	-	-	10 - 19
-	-	-	-	20 - 49
-	-	-	-	50 - 99
-	-	-	-	100 - 199
-	-	-	-	200 - 299
-	-	-	-	300 - 499
650	4,055	3,181	4,900	<b>Wood and products of wood and cork</b>
x	x	x	x	5 - 9
583	1,512	979	690	10 - 19
x	x	x	x	20 - 49
-	-	-	-	50 - 99
-	-	-	-	100 - 199
-	-	-	-	200 - 299
559	14,989	11,881	9,782	<b>Pulp, paper and paper products</b>
17	676	405	838	5 - 9
-	-	-	-	10 - 19
542	14,313	11,476	8,944	20 - 49
-	-	-	-	50 - 99
-	-	-	-	100 - 199
-	-	-	-	200 - 299
-	-	-	-	300 - 499
-	-	-	-	500 +
-	5,490	5,736	3,668	<b>Publishing, printing and recording</b>
0	278	833	993	5 - 9
0	x	x	x	10 - 19

Source : National Statistical Office

## 2. 종사자 규모별 광공업(7-4)

단위 : 개, 명, 백만원

규모별 중분류별	사업체수 No. of establishments	월 평균 종사자수 No. of workers (monthly average)	연간급여액 (퇴직금제외) Wage & salaries	생산액 Gross output	출하액 Value of shipments
20 - 49	-	-	-	-	-
50 - 99	1	x	x	x	x
100 - 199	-	-	-	-	-
200 - 299	-	-	-	-	-
500 +	-	-	-	-	-
코크스, 석유정제품 및 핵연료제조업	-	-	-	-	-
5 - 9	-	-	-	-	-
10 - 19	-	-	-	-	-
20 - 49	-	-	-	-	-
50 - 99	-	-	-	-	-
<b>화합물 및 화학제품 제조업</b>	<b>18</b>	<b>1,504</b>	<b>22,327</b>	<b>155,323</b>	<b>155,094</b>
5 - 9	3	19	184	1,491	1,523
10 - 19	5	59	882	7,324	6,841
20 - 49	2	x	x	x	x
50 - 99	3	160	2,107	10,743	9,846
100 - 199	3	426	7,469	64,385	66,260
200 - 299	-	-	-	-	-
300 - 499	2	x	x	x	x
500 +	-	-	-	-	-
<b>고무 및 플라스틱 제조업</b>	<b>13</b>	<b>201</b>	<b>2,698</b>	<b>26,692</b>	<b>26,628</b>
5 - 9	5	37	440	3,008	3,012
10 - 19	6	77	929	7,097	7,115
20 - 49	1	x	x	x	x
50 - 99	1	x	x	x	x
100 - 199	-	-	-	-	-
200 - 299	-	-	-	-	-
300 - 499	-	-	-	-	-
500 +	-	-	-	-	-
<b>비금속 광물제품 제조업</b>	<b>66</b>	<b>1,264</b>	<b>16,854</b>	<b>159,811</b>	<b>161,977</b>
5 - 9	37	236	2,122	8,481	8,242
10 - 19	15	206	2,318	20,546	19,634
20 - 49	8	236	3,292	23,230	25,177
50 - 99	3	221	4,274	34,401	35,016

자료 : 통계청 「광공업통계조사보고서」

## MINING AND MANUFACTURING BY SIZE OF WORKERS (Cont 'd)

Unit : Each, Person, Million won

연말재고액 Inventories (year-end)	주요생산비 Major production costs	부가가치 Census value added	유형고정자산연말잔액 (건설가계정 제외) Amount of tangible fixed assets(year-end)	Employment size & Industry
0	-	-	-	20 - 49
-	x	x	x	50 - 99
-	-	-	-	100 - 199
-	-	-	-	200 - 299
-	-	-	-	500 +
-	-	-	-	<b>Coke, refined, Petroleum products</b>
-	-	-	-	5 - 9
-	-	-	-	10 - 19
-	-	-	-	20 - 49
-	-	-	-	50 - 99
17,455	79,839	75,484	72,064	<b>Chemicals and chemical products</b>
56	842	649	715	5 - 9
1,442	3,292	4,032	3,864	10 - 19
x	x	x	x	20 - 49
1,902	5,022	5,721	3,960	50 - 99
5,267	39,627	24,758	38,422	100 - 199
-	-	-	-	200 - 299
x	x	x	x	300 - 499
-	-	-	-	500 +
710	13,661	13,031	6,716	<b>Manufacture of rubber and plastics products</b>
208	1,836	1,172	894	5 - 9
371	4,307	2,790	2,228	10 - 19
x	x	x	x	20 - 49
x	x	x	x	50 - 99
-	-	-	-	100 - 199
-	-	-	-	200 - 299
-	-	-	-	300 - 499
-	-	-	-	500 +
19,867	50,843	108,968	111,466	<b>Non-metallic mineral products</b>
1,181	3,682	4,799	11,724	5 - 9
1,567	9,245	11,301	11,195	10 - 19
4,872	10,817	12,413	29,945	20 - 49
1,911	11,956	22,445	13,451	50 - 99

Source : National Statistical Office

## 2. 종사자 규모별 광공업(7-5)

단위 : 개, 명, 백만원

규모별 중분류별	사업체수 No. of establishments	월 평균 종사자수 No. of workers (monthly average)	연간급여액 (퇴직금제외) Wage & salaries	생산액 Gross output	출하액 Value of shipments
100 - 199	3	365	4,848	73,153	73,908
200 - 299	0	x	x	x	x
300 - 499	0	x	x	x	x
500 +	-	-	-	-	-
<b>제1차 금속산업</b>	<b>1</b>	<b>x</b>	<b>x</b>	<b>x</b>	<b>x</b>
5 - 9	1	x	x	x	x
10 - 19	-	-	-	-	-
20 - 49	-	-	-	-	-
50 - 99	-	-	-	-	-
100 - 199	-	-	-	-	-
200 - 299	-	-	-	-	-
300 - 499	-	-	-	-	-
<b>조립금속제품 제조업</b>	<b>22</b>	<b>553</b>	<b>9,620</b>	<b>109,071</b>	<b>107,749</b>
5 - 9	10	69	685	7,778	7,840
10 - 19	5	63	657	3,621	3,484
20 - 49	4	121	2,198	12,864	12,949
50 - 99	2	x	x	x	x
100 - 199	1	x	x	x	x
200 - 299	-	-	-	-	-
300 - 499	-	-	-	-	-
500 +	-	-	-	-	-
<b>기타 기계 및 장비 제조업</b>	<b>22</b>	<b>1,607</b>	<b>34,286</b>	<b>281,125</b>	<b>279,310</b>
5 - 9	8	61	678	5,006	4,846
10 - 19	8	102	1,444	11,149	9,672
20 - 49	4	128	2,682	18,511	18,580
50 - 99	-	-	-	-	-
100 - 199	1	x	x	x	x
200 - 299	-	-	-	-	-
300 - 499	-	-	-	-	-
500 +	1	x	x	x	x
<b>컴퓨터 및 사무용기기 제조업</b>	<b>2</b>	<b>x</b>	<b>x</b>	<b>x</b>	<b>x</b>
5 - 9	-	-	-	-	-

자료 : 통계청 「광공업통계조사보고서」

## MINING AND MANUFACTURING BY SIZE OF WORKERS (Cont'd)

Unit : Each, Person, Million won

연말재고액 Inventories (year-end)	주요생산비 Major production costs	부가가치 Census value added	유형고정자산연말잔액 (건설가계정제외) Amount of tangible fixed assets(year-end)	Employment size & Industry
10,336	15,143	58,010	45,151	100 - 199
x	x	x	x	200 - 299
x	x	x	x	300 - 499
-	-	-	-	500 +
x	x	x	x	<b>Manufacture of basic metals</b>
x	x	x	x	5 - 9
-	-	-	-	10 - 19
-	-	-	-	20 - 49
-	-	-	-	50 - 99
-	-	-	-	100 - 199
-	-	-	-	200 - 299
-	-	-	-	300 - 499
<b>10,442</b>	<b>54,601</b>	<b>54,470</b>	<b>67,303</b>	<b>Assembling metal-products</b>
270	4,969	2,809	3,604	5 - 9
142	2,147	1,474	1,677	10 - 19
245	6,664	6,200	8,863	20 - 49
x	x	x	x	50 - 99
x	x	x	x	100 - 199
-	-	-	-	200 - 299
-	-	-	-	300 - 499
-	-	-	-	500 +
<b>4,146</b>	<b>171,065</b>	<b>110,060</b>	<b>80,556</b>	<b>Machinery and outfits, n. e. c.</b>
251	2,749	2,257	2,410	5 - 9
1,618	6,957	4,192	6,783	10 - 19
704	9,227	9,284	3,797	20 - 49
-	-	-	-	50 - 99
x	x	x	x	100 - 199
-	-	-	-	200 - 299
-	-	-	-	300 - 499
x	x	x	x	500 +
x	x	x	x	<b>For office calculating, accounting</b>
-	-	-	-	5 - 9

Source : National Statistical Office

## 2. 종사자 규모별 광공업(7-6)

단위 : 개, 명, 백만원

규 모 별 중분류별	사업체수 No. of establishments	월 평균 종사자수 No. of workers (monthly average)	연간급여액 (퇴직금제외) Wage & salaries	생 산액 Gross output	출 하액 Value of shipments
10 - 19	1	x	x	x	x
20 - 49	1	x	x	x	x
50 - 99	-	-	-	-	-
100 - 199	-	-	-	-	-
200 - 299	-	-	-	-	-
300 - 499	-	-	-	-	-
500 +	-	-	-	-	-
기타 전기기계 및 전기변화장치	10	524	6,947	44,885	45,355
5 - 9	3	16	123	300	300
10 - 19	-	-	-	-	-
20 - 49	4	156	1,965	11,965	12,208
50 - 99	2	x	x	x	x
100 - 199	-	-	-	-	-
200 - 299	1	x	x	x	x
300 - 499	-	-	-	-	-
500 +	-	-	-	-	-
전자부품,영상, 음향 및 통신장비 제조업	22	18,501	352,996	5,928,779	5,992,652
5 - 9	2	x	x	x	x
10 - 19	-	-	-	-	-
20 - 49	5	188	2,073	31,772	31,866
50 - 99	8	574	6,256	35,450	34,708
100 - 199	3	443	9,592	108,048	108,686
200 - 299	1	x	x	x	x
300 - 499	1	x	x	x	x
500 +	2	x	x	x	x
의료, 광밀, 광학기기 및 시계	3	129	1,860	9,660	9,696
5 - 9	-	-	-	-	-
10 - 19	1	x	x	x	x
20 - 49	-	-	-	-	-
50 - 99	2	x	x	x	x
100 - 199	-	-	-	-	-
200 - 299	-	-	-	-	-
300 - 499	-	-	-	-	-

자료 : 통계청 「광공업통계조사보고서」

## MINING AND MANUFACTURING BY SIZE OF WORKERS (Cont'd)

Unit : Each, Person, Million won

연말재고액 Inventories (year-end)	주요생산비 Major production costs	부가가치 Census value added	유형고정자산연말잔액 (건설가계정 제외) Amount of tangible fixed assets(year-end)	Employment size & Industry
x	x	x	x	10 - 19
x	x	x	x	20 - 49
-	-	-	-	50 - 99
-	-	-	-	100 - 199
-	-	-	-	200 - 299
-	-	-	-	300 - 499
-	-	-	-	500 +
<b>4,506</b>	<b>26,284</b>	<b>18,601</b>	<b>17,721</b>	<b>Electrical-machinery and converter n.e.c.</b>
10	85	215	229	5 - 9
-	-	-	-	10 - 19
424	6,748	5,217	5,709	20 - 49
x	x	x	x	50 - 99
-	-	-	-	100 - 199
x	x	x	x	200 - 299
-	-	-	-	300 - 499
-	-	-	-	500 +
<b>793,855</b>	<b>3,003,323</b>	<b>2,925,456</b>	<b>7,122,180</b>	<b>Television and communication equipment</b>
x	x	x	x	5 - 9
-	-	-	-	10 - 19
481	9,618	22,154	26,856	20 - 49
2,654	17,049	18,401	15,033	50 - 99
3,565	x	37,911	71,577	100 - 199
x	x	x	x	200 - 299
x	x	x	x	300 - 499
x	x	x	x	500 +
<b>2,231</b>	<b>5,485</b>	<b>4,175</b>	<b>6,465</b>	<b>For medicare, precision and optical</b>
-	-	-	-	5 - 9
x	x	x	x	10 - 19
-	-	-	-	20 - 49
x	x	x	x	50 - 99
-	-	-	-	100 - 199
-	-	-	-	200 - 299
-	-	-	-	300 - 499

Source : National Statistical Office

## 2. 종사자 규모별 광공업(7-7)

단위 : 개, 명, 백만원

규모별 중분류별	사업체수 No. of establishments	월 평균 종사자수 No. of workers (monthly average)	연간급여액 (퇴직금제외) Wage & salaries	생산액 Gross output	출하액 Value of shipments
500 + 자동차 및 트레일러 제조업	- 3	- 349	- 10,690	- 89,316	- 89,023
5 - 9	-	-	-	-	-
10 - 19	-	-	-	-	-
20 - 49	-	-	-	-	-
50 - 99	2	x	x	x	x
100 - 199	1	x	x	x	x
200 - 299	-	-	-	-	-
300 - 499	-	-	-	-	-
500 + 기타 운송장비 제조업	- -	- -	- -	- -	- -
5 - 9	-	-	-	-	-
10 - 19	-	-	-	-	-
20 - 49	-	-	-	-	-
50 - 99	-	-	-	-	-
100 - 199	-	-	-	-	-
500 + 가구 및 기타제조업	- 15	- 481	- 9,239	- 56,222	- 57,534
5 - 9	4	24	206	694	695
10 - 19	2	x	x	x	x
20 - 49	6	190	2,945	12,493	12,308
50 - 99	2	x	x	x	x
100 - 199	1	x	x	x	x
200 - 299	-	-	-	-	-
300 - 499	-	-	-	-	-
500 + 재생용 가공원료 생산업	- 4	- 70	- 802	- 8,568	- 8,571
5 - 9	-	-	-	-	-
10 - 19	2	x	x	x	x
20 - 49	2	x	x	x	x
50 - 99	-	-	-	-	-

자료 : 통계청 「광공업통계조사보고서」

## MINING AND MANUFACTURING BY SIZE OF WORKERS (Cont 'd)

Unit : Each, Person, Million won

연말재고액 Inventories (year-end)	주요생산비 Major production costs	부가가치 Census value added	유형고정자산연말잔액 (건설가계정 제외) Amount of tangible fixed assets(year-end)	Employment size & Industry
-	-	-	-	500 +
1,551	42,826	46,490	23,848	<b>Motor cars and trailers</b>
-	-	-	-	5 - 9
-	x	x	x	10 - 19
-	-	-	-	20 - 49
x	x	x	x	50 - 99
x	x	x	x	100 - 199
-	-	-	-	200 - 299
-	-	-	-	300 - 499
-	-	-	-	500 +
-	-	-	-	<b>Other transport trailers</b>
-	-	-	-	5 - 9
-	-	-	-	10 - 19
-	-	-	-	20 - 49
-	-	-	-	50 - 99
-	-	-	-	100 - 199
-	-	-	-	500 +
6,147	20,365	35,857	42,625	<b>Manufacture of furniture and n.e.c</b>
23	246	448	635	5 - 9
x	x	x	x	10 - 19
1,589	5,120	7,373	9,820	20 - 49
x	x	x	x	50 - 99
x	x	x	x	100 - 199
-	-	-	-	200 - 299
-	-	-	-	300 - 499
-	-	-	-	500 +
108	6,264	2,304	2,709	<b>Recycling</b>
-	-	-	-	5 - 9
x	x	x	x	10 - 19
x	x	x	x	20 - 49
-	-	-	-	50 - 99

Source : National Statistical Office

### 3. 제조업 중분류별 사업체수 및 종사자수 (4-1)

단위 : 개소, 명

연 별	합 계		음 식 료 품		담 배	
	Total		Food products and beverages		Tobacco	
	사업체수	종사자수	사업체수	종사자수	사업체수	종사자수
	Establishments	Workers	Establishments	Workers	Establishments	Workers
1995	307	34,642	38	4,184	-	-
1996	267	34,957	39	3,916	-	-
1997	250	35,185	40	3,400	-	-
1998	252	28,504	41	3,368	-	-
1999	285	29,520	40	3,095	-	-

자료 : 통계청[광공업통계조사보고서]

### 3. 제조업 중분류별 사업체수 및 종사자수(4-2)

단위 : 개소, 명

연 별	목재 및 나무제품		펄프, 종이 및 종이제품		출판, 인쇄 및 기록매체	
	Wood and products of wood and cork		Pulp, paper and products		Publishing, printing and recording	
	사업체수	종사자수	사업체수	종사자수	사업체수	종사자수
	Establishments	Workers	Establishments	Workers	Establishments	Workers
1995	6	120	13	232	4	85
1996	7	127	13	219	4	94
1997	4	72	9	176	7	100
1998	4	55	6	142	5	80
1999	6	98	8	147	8	122

자료 : 통계청[광공업통계조사보고서]

## NUMBER OF ESTABLISHMENTS AND WORKERS BY DIVISION OF INDUSTRY

Unit : Each, Person

섬 유 제 품 Textiles		의복 및 모피제품 Wearing apparel and fur products		가죽,가방,마구류 및 신발 Tanning and dressing of leather		Year
사업체수 Establishments	종사자수 Workers	사업체수 Establishments	종사자수 Workers	사업체수 Establishments	종사자수 Workers	
19	858	1	x	-	-	1995
17	648	2	x	-	-	1996
16	790	2	x	-	-	1997
16	751	1	x	-	-	1998
19	749	3	67	-	-	1999

Source : National Statistical Office

## NUMBER OF ESTABLISHMENTS AND WORKERS BY DIVISION OF INDUSTRY

Unit : Each, Person

코크스, 석유정제품 및 핵연료 Coke, refined, petroleum products		화학물 및 화학제품 Chemicals and chemical products		고무 및 플라스틱 Manufacture of rubber and plastics		Year
사업체수 Establishments	종사자수 Workers	사업체수 Establishments	종사자수 Workers	사업체수 Establishments	종사자수 Workers	
-	-	20	1,772	15	521	1995
-	-	16	1,416	16	666	1996
-	-	13	1,404	17	311	1997
-	-	17	1,374	13	244	1998
-	-	18	1,504	13	201	1999

Source : National Statistical Office

### 3. 제조업 중분류별 사업체수 및 종사자수(4-3)

단위 : 개소, 명

연 별	비금속 광물제품 Non-metallic mineral products		제1차 금속산업 Manufacture of basic metals		조립금속제품 Assembling metal-products	
	사업체수 Establishments	종사자수 Workers	사업체수 Establishments	종사자수 Workers	사업체수 Establishments	종사자수 Workers
	1995	92	2,824	2	-	27
1996	69	2,563	-	-	25	1,059
1997	58	2,320	-	-	22	968
1998	52	1,201	1	x	19	566
1999	66	1,264	1	x	22	553

자료 : 통계청 [광공업통계조사보고서]

### 3. 제조업 중분류별 사업체수 및 종사자수(4-4)

단위 : 개소, 명

연 별	영상, 음향 및 통신장비 Television and communication equipment		의료, 정밀, 광학기기 및 시계 For medicare, precision and optical		자동차 및 트레일러 Motor cars and trailers	
	사업체수 Establishments	종사자수 Workers	사업체수 Establishments	종사자수 Workers	사업체수 Establishments	종사자수 Workers
	1995	19	19,275	5	235	2
1996	14	20,023	4	233	2	x
1997	15	22,039	4	218	2	x
1998	20	17,247	3	172	3	380
1999	22	18,501	3	129	3	349

자료 : 통계청 [광공업통계조사보고서]

## NUMBER OF ESTABLISHMENTS AND WORKERS BY DIVISION OF INDUSTRY

Unit : Each, Person

기타 기계 및 장비 Machinery and outfits, n. e. c.		사무, 계산, 회계용기계 For office, calculating, accounting		기타 전기기계 및 전기변환장치 Electrical-machinery and converter n.e.c		Year
사업체수 Establishments	종사자수 Workers	사업체수 Establishments	종사자수 Workers	사업체수 Establishments	종사자수 Workers	
18	1,885	3	234	10	649	
15	1,766	2	x	8	603	1996
16	1,743	2	x	9	479	1997
20	1,735	3	100	8	425	1998
22	1,607	2	x	10	524	1999

Source : National Statistical Office

## NUMBER OF ESTABLISHMENTS AND WORKERS BY DIVISION OF INDUSTRY

Unit : Each, Person

기타 운송장비 Other transport trailers		가구 및 기타 Manufacture of furniture and n.e.c		재생재료 가공처리 Recycling		Year
사업체수 Establishments	종사자수 Workers	사업체수 Establishments	종사자수 Workers	사업체수 Establishments	종사자수 Workers	
-	-	13	432	-	-	
-	-	14	748	-	-	1996
-	-	13	654	1	x	1997
-	-	17	553	3	58	1998
-	-	15	481	4	70	1999

Source : National Statistical Office

## 4. 광종별 광구수

단위 : 개소

연 별	합 계 Total			금 속 광 Metal mines			비금속광 Non-	
	계	가 행	미가행	계	가 행	미가행	계	가 행
	Total	Active	Inactive	Total	Active	Inactive	Total	Active
1995	15	-	15	1	-	1	14	-
1996	12	-	12	1	-	1	11	-
1997	9	-	9	-	-	-	9	-
1998	14	-	14	6	-	6	8	-
1999	11	-	11	6	-	6	5	-
2000	10	-	10	-	-	-	10	-

자료 : 지역경제과

## NUMBER OF MINES BY KIND

Unit : Places

metal mines	석 탄 광 Coal mine			기 타 광 Others mines			Year
	계	가 행	미가행	계	가 행	미가행	
Inactive	Total	Active	Inactive	Total	Active	Inactive	
14	-	-	-	-	-	-	1995
11	-	-	-	-	-	-	1996
9	-	-	-	-	-	-	1997
8	-	-	-	-	-	-	1998
5	-	-	-	-	-	-	1999
10	-	-	-	-	-	-	2000

Source: Regional Economic Division



## **VIII. 전기 · 가스 · 수도**

**ELECTRICTY · GAS · WATERWORKS**

### 1. 용도별 전력사용량

단위 : MWh

연 월 별	합 계		주택용		공공용		서비스업	
	Total	점유율(%) Percentage	Residential	점유율(%) Percentage	Public	점유율(%) Percentage	Service	점유율(%) Percentage
1995	2,047,197	100.0	132,032	6.4	18,430	4.0	176,340	19.0
1996	2,272,849	100.0	139,521	6.1	22,869	1.0	219,968	9.7
1997	2,292,495	100.0	110,751	4.8	21,006	0.9	211,792	9.2
1998	1,797,932	100.0	103,014	5.7	19,359	1.1	171,325	9.5
1999	1,195,129	100.0	112,337	9.4	22,900	1.9	202,726	17.0
<b>2000</b>	<b>1,296,150</b>	<b>100.0</b>	<b>126,474</b>	<b>9.8</b>	<b>26,955</b>	<b>2.1</b>	<b>280,221</b>	<b>21.6</b>
1	104,615	100.0	10,946	10.5	2,363	2.3	25,665	24.5
2	105,559	100.0	10,968	10.4	2,388	2.3	26,398	25.0
3	115,845	100.0	10,396	9.0	2,362	2.0	25,040	21.6
4	105,563	100.0	10,036	9.5	2,347	2.2	22,566	21.4
5	103,023	100.0	9,786	9.5	2,120	2.1	19,944	19.4
6	108,600	100.0	9,955	9.2	2,104	1.9	18,984	17.5
7	115,658	100.0	10,427	9.0	2,338	2.0	20,113	17.4
8	131,521	100.0	11,311	8.6	2,280	1.7	21,658	16.5
9	99,876	100.0	11,003	11.0	2,114	2.1	20,911	20.9
10	94,519	100.0	10,030	10.6	1,877	2.0	20,155	21.3
11	107,665	100.0	10,616	9.9	2,151	2.0	25,394	23.6
12	103,705	100.0	11,001	10.6	2,510	2.4	33,392	32.2

자료 : 한국전력공사 이천지점

## ELECTRIC POWER CONSUMPTION BY USE

Unit : MWh

산 업 용 Industry								Year & Month	
소 계	농림수산업		광 업		제조업				
Sub-	점 유율(%)	Agriculture, forestry	점 유율(%)		점 유율(%)	Manufac-			점 유율(%)
Total	Percentage	and fishing	Percentage	Mining	Percentage	turing			Percentage
1,720,395	59.9	97,918	2.5	3,821	-	1,618,656	57.0	1995	
1,890,491	83.2	106,270	4.7	6,211	0.300	1,778,010	78.2	1996	
1,948,946	85.0	85,031	3.7	2,899	0.126	1,861,016	81.2	1997	
1,504,234	83.7	68,872	3.8	163	0.009	1,435,199	79.8	1998	
857,166	71.7	77,167	6.5	573	0.048	779,426	65.2	1999	
<b>862,501</b>	<b>66.5</b>	<b>89,771</b>	<b>10.4</b>	<b>34</b>	<b>0.004</b>	<b>772,696</b>	<b>89.6</b>	<b>2000</b>	
65,641	62.7	6,801	10.4	34	0.051	58,807	89.6	Jan.	
65,806	62.3	7,110	10.8	-	-	58,696	89.2	Feb.	
78,047	67.4	6,908	8.9	-	-	71,139	91.1	Mar.	
70,614	66.9	6,204	8.8	-	-	64,410	91.2	Apr.	
71,174	69.1	5,670	8.0	-	-	65,504	92.0	May	
77,557	71.4	6,100	7.9	-	-	71,456	92.1	June	
82,780	71.6	6,475	7.8	-	-	76,305	92.2	July	
96,273	73.2	7,223	7.5	-	-	89,050	92.5	Aug.	
65,848	65.9	7,143	10.8	-	-	58,705	89.2	Sept.	
62,456	66.1	6,644	10.6	-	-	55,813	89.4	Oct.	
69,504	64.6	16,828	24.2	-	-	52,676	75.8	Nov.	
56,802	54.8	6,665	11.7	-	-	50,137	88.3	Dec.	

Source : Icheon Branch Office Korea Electric Co

## 2. 제조업 중분류별 전력사용량(2-1)

단위 : MWh

연 월	합 계	음식료품  Food, beverage	담 배  Tobacco	섬유제품  Textile Wood	의복 및 모파제품  Wearing apparel	가죽, 가방, 마구류및신발  Leather luggage footwear
1995	...	...	...	...	...	...
1996	1,778,010	204,220	-	22,136	271	434
1997	1,861,016	184,003	-	21,515	265	398
1998	1,435,199	176,030	-	19,506	164	290
1999	1,450,951	184,200	-	21,006	227	256
2000	772,696	217,931	-	24,705	260	227
1 월	58,807	16,437	-	1,976	22	22
2 월	58,696	14,965	-	1,718	18	23
3 월	71,139	17,257	-	1,882	18	22
4 월	64,410	17,091	-	1,995	19	20
5 월	65,504	18,759	-	1,878	22	17
6 월	71,456	20,029	-	1,987	23	17
7 월	76,305	20,667	-	2,078	24	17
8 월	89,050	21,128	-	2,041	24	18
9 월	58,705	17,962	-	2,241	24	20
10 월	55,813	18,439	-	2,219	21	17
11 월	52,676	17,869	-	2,311	23	18
12 월	50,137	17,326	-	2,378	22	19

자료 : 한국전력공사 이천지점

주) 1.'94년 제조업 용도별 사용량 분류기준 변경됨

## ELECTRIC POWER CONSUMPTION BY DIVISION OF INDUSTRY

Unit : MWh

목재 및 나무제품 Wood and products of wood and cork	펄프, 종이 및 종이제품 Pulp, paper and paper products	출판, 인쇄 및 기록매체복제업 Publishing printing and reproduction of recordmedia	코크스, 석유 정제품 및 핵연료 Coke, refined petroleum products	화합물 및 화학제품 Chemicals and chemical products	고무 및 프라스틱 Manufacture of rubber and plastics	Year & Month
...	...	...	...	...	...	1995
2,852	15,333	2,318	90	18,427	29,567	1996
2,359	5,876	2,341	107	22,404	11,906	1997
1,056	2,696	1,811	112	17,670	5,708	1998
1,525	4,384	1,934	152	22,640	4,471	1999
1,791	4,806	2,149	84	24,590	6,116	2000
152	458	177	10	2,052	489	Jan.
154	428	204	9	1,888	470	Feb.
158	400	157	9	2,020	477	Mar.
155	381	202	8	1,872	518	Apr.
133	361	193	7	2,068	490	May
138	396	151	5	2,194	496	June
130	412	154	5	2,241	465	July
144	393	151	5	2,160	474	Aug.
150	372	138	5	1,971	533	Sept.
143	368	146	5	2,107	516	Oct.
162	411	234	7	2,060	592	Nov.
174	426	241	8	1,956	596	Dec.

Source : Icheon Office Korea Electric Co

## 2. 제조업 중분류별 전력사용량(2-2)

단위 : MWh

연 별 월 별	비금속광물제품 Non - metallic minerals	제1차금속산업 Basic metals	조립금속제품 Fabricated metal products	기타기계 및 장비 Machinery and equipment	사무계산 회계용기계 Office calculating accounting	기타전기기계 및 전기변환장치 Electrical machinery and converter n.e.c
1995	...	...	...	...	...	...
1996	295,933	23,893	13,373	5,513	5,488	14,445
1997	148,864	22,891	9,822	3,083	5,714	15,652
1998	33,293	17,811	5,936	1,703	4,322	11,218
1999	33,293	17,811	5,936	1,703	4,322	11,218
2000	37,438	22,918	4,929	3,174	1,288	16,292
1 월	3,701	1,822	433	297	94	1,383
2 월	3,344	1,697	408	290	83	1,278
3 월	3,509	2,172	411	282	95	1,386
4 월	2,887	2,081	450	244	95	1,365
5 월	2,635	2,142	412	219	100	1,287
6 월	3,072	2,142	380	246	98	1,331
7 월	3,002	2,018	361	243	106	1,415
8 월	2,852	2,276	379	239	120	1,353
9 월	2,797	1,739	353	247	112	1,347
10 월	2,965	1,558	406	219	121	1,378
11 월	3,198	1,966	457	279	130	1,421
12 월	3,476	1,304	478	370	133	1,349

자료 : 한국전력공사 이천지점

주) 1. 제조업 용도별 사용량 분류기준 변경 ('93년 이전 : 9종 → '94년 이후 : 18종)

## ELECTRIC POWER CONSUMPTION BY DIVISION OF INDUSTRY(Cont 'd)

Unit : MWh

영상음향 및 통신장비 Television audio and communication equipment	의료정밀 광학기계 및 시계 Medical precision and optical instruments	자동차 및 트레일러 Autos and trailers	기타운송 장 비 Others transport	가구 및 기타제조업 Furniture & Others	재생자료 가공처리 Recycling	Year & Month
...	...	...	...	...	...	1995
1,111,774	1,159	335	-	10,351	98	1996
1,394,476	769	220	-	8,134	217	1997
1,129,883	678	415	-	4,309	588	1998
1,129,883	678	415	-	4,309	588	1999
<b>387,541</b>	<b>6,946</b>	<b>1,827</b>	<b>2,322</b>	<b>4,590</b>	<b>774</b>	<b>2000</b>
28,029	504	259	-	445	44	Jan.
30,537	475	233	-	426	48	Feb.
39,631	528	198	-	478	50	Mar.
33,833	486	176	-	473	58	Apr.
33,326	559	103	237	486	68	May
37,423	641	90	241	297	59	June
41,445	716	98	312	332	63	July
53,686	698	87	391	370	61	Aug.
27,374	587	89	304	275	63	Sept.
23,826	598	87	288	293	92	Oct.
20,144	530	115	304	357	87	Nov.
18,287	623	291	243	358	80	Dec.

Source : Icheon Branch Office Electric Co

## 3. 가스공급량

연 월 별	도시가스    Liquefied natural gas(LNG)		프로판
	판매소수	판매량 (1,000m <sup>3</sup> )	판매소수
	No. of selling stores	Amount sold	No. of selling stores
1995	-	-	-
1996	1	4,358	26
1997	1	7,031	18
1998	1	10,697	18
1999	1	18,924	18
2000	1	<b>27,845</b>	17
1	1	2,695	17
2	1	5,583	17
3	1	2,631	17
4	1	2,766	17
5	1	1,925	17
6	1	1,197	17
7	1	861	17
8	1	929	17
9	1	1,175	17
10	1	1,576	17
11	1	2,504	17
12	1	4,003	17

자료 : 지역경제과

## GAS SUPPLY

Propane Gas(LPG)	부 탄 Butane Gas		Year & Month
판매량 (t)	판매소수	판매량 (t)	
Amount sold	No. of selling stores	Amount sold	
162,131	2	3,125	1995
11,641	2	2,529	1996
16,303	4	3,205	1997
8,928	4	7,524	1998
7,588	4	6,420	1999
<b>9,913</b>	<b>5</b>	<b>8,868</b>	<b>2000</b>
1,538	5	990	Jan.
1,495	5	1,180	Feb.
1,025	5	880	Mar.
985	5	950	Apr.
550	5	670	May
520	5	550	June
438	5	460	July
411	5	430	Aug.
399	5	410	Sept.
501	5	395	Oct.
804	5	690	Nov.
1,247	5	1,263	Dec.

Source : Regional Economic Division

## 4. 도시가스 이용가구

연 별	합 계	주 택	영 업
	Total	Residential	Commercial
1995	...	...	...
1996	...	...	...
1997	...	...	...
1998	...	...	...
1999	...	...	...
2000	18,206	17,947	224

자료 : 도 공업지원과

## 5. 상 수 도

단위 : 명

연 별	급수도시내총인구	급수인구	보 급 률 (%) (급수인구/총인구)×100
	Population in the water-supplied area	Water supply population	Water-supply rate
1995	156,202	55,840	35.7
1996	161,243	56,920	35.3
1997	171,977	69,000	40.1
1998	176,097	80,517	45.7
1999	181,121	95,100	52.5
2000	184,491	100,421	54.4

자료 : 상수도사업소

## LNG CONSUMPTION BY USE

공공·행정 Administrative, public	산업 Industrial	Year
...	...	1995
...	...	1996
...	...	1997
...	...	1998
...	...	1999
-	35	2000

Source : Industry assistance Division

## PUBLIC WATER SUPPLY SERVICE

Unit : Persons

시설용량(m <sup>3</sup> /일) Water-supply capacity	급수량(m <sup>3</sup> /일) Amount of water supplied	1일 1인당급수량(ℓ) Water supply amount per person a day	급수전수 No. of faucet	Year
11,500	14,185	254	8,825	1995
14,500	14,069	238	9,095	1996
32,000	15,057	218	9,971	1997
32,000	24,112	299	10,174	1998
32,000	23,498	247	9,993	1999
32,000	25,779	257	9,203	2000

Source : Waterworks Branch Office

## 6. 상 수 도 관

단위 : m

연 별	합 계 Total	송수관 Transmission pipe				배수관 Conduit pipe			
		계 Sub- Total	강 관 Steel	주철관 Cast Iron pipe	기 타 Other	계 Sub- Total	강 관 Steel	주철관 Cast Iron pipe	기 타 Other
		1995	176,000	34,400	21,900	12,500	-	75,600	4,800
1996	185,429	38,132	25,632	12,500	-	79,077	5,985	56,792	16,300
1997	203,119	49,022	30,432	18,590	-	83,077	5,985	60,792	16,300
1998	210,557	42,952	30,452	12,500	-	94,307	6,303	76,804	11,200
1999	210,658	42,952	30,452	12,500	-	90,304	-	82,078	8,226
2000	214,669	42,952	30,452	12,500	-	90,304	-	82,078	8,226

자료 : 상수도사업소

## 7. 급 수 사 용 량

단위 : Km<sup>3</sup>

연 별	합 계 Total	가 정 용 Domestic	영 업 용 Business	목욕탕용 Bath House	
				1 종 class 1	2 종 class 2
				1995	4,802
1996	4,948	3,083	1,140	116	11
1997	5,461	3,471	1,251	102	15
1998	6,544	4,575	1,331	67	10
1999	6,879	4,937	1,502	51	5
2000	7,737	5,555	1,760	72	3

자료 : 상수도사업소

## PUBLIC WATER PIPE

Unit : m

급 수 관 Water Supplypipe							Year
계	아연도강관	주철관	동 관	스테인레스관	합성수지관	기 타	
Sub- Total	Galvanized steel	Cast Iron	Copper	Stainless steel	P.V.C	Other	
66,000	41,100	-	-	23,900	1,000	-	1995
68,220	41,100	-	-	26,120	1,000	-	1996
71,020	41,100	-	-	29,920	-	-	1997
73,298	36,230	-	-	37,068	-	-	1998
77,402	35,244	-	-	42,158	-	-	1999
<b>81,413</b>	<b>35,244</b>	<b>132</b>	-	<b>46,037</b>	-	-	<b>2000</b>

Source : Waterworks Branch Office

## CONSUMPTION WATER SUPPLIED

Unit : Km<sup>3</sup>

전 용 공 업 용	업 무 용	기 타	Year
Industrial	Public	Others	
-	134	-	1995
-	599	-	1996
-	621	-	1997
-	561	-	1998
-	384	-	1999
-	<b>347</b>	-	<b>2000</b>

Source : Waterworks Branch Office

### 8. 급수 사용료 부과

단위 : 백만원

연 별	합 계 Total	가 정 용 Domestic	영 업 용 Business	목욕탕용 Bath House	
				1 종	2 종
				class 1	class 2
1995	...	...	...	...	...
1996	1,330	710	409	33	5
1997	1,441	749	463	29	9
1998	1,654	988	457	19	6
1999	1,759	1,017	585	17	3
2000	2,511	1,421	889	30	3

자료 : 상수도사업소

### 9. 하 수 도

단위 : 명

연 별	총인구 (D) Total population	하수처리인구(A+B+C)				하수종말처리인구(A=a1+a2+a3)		
		1차처리		2차처리		1차처리		2차처리
		a1+b1+c1	a2+b2+c2	a1	a2			
1995	...	...	...	...	...	...	...	
1996	...	...	...	...	...	...	...	
1997	...	...	...	...	...	...	...	
1998	...	...	...	...	...	...	...	
1999	181,121	78,899	-	78,899	77,003	-	77,003	
2000	184,491	80,553	-	80,553	78,677	-	78,677	

자료 : 도시과

### CHARGES FOR WATER CONSUMPTION

Unit : Million Won

전용공업용 Industrial	업무용 Public	기타 Others	Year
...	...	...	1995
-	173	-	1996
-	191	-	1997
-	184	-	1998
-	137	-	1999
-	168	-	2000

Source : Waterworks Branch Office

### SEWAGE

Unit : person

3차처리 a3	기타하수처리인구								보급률(%)	Year
	폐수종말처리인구(B=b1+b2+b3)			마을하수도인구(C=c1+c2+c3)						
	1차처리 b1	2차처리 b2	3차처리 b3	1차처리 c1	2차처리 c2	3차처리 c3				
...	...	...	...	...	...	...	...	...	...	1995
...	...	...	...	...	...	...	...	...	...	1996
...	...	...	...	...	...	...	...	...	...	1997
...	...	...	...	...	...	...	...	...	...	1998
-	-	-	-	-	1,896	-	1,896	-	43.6	1999
-	-	-	-	-	1,876	-	1,876	-	43.7	2000

Source : Urban Affairs Division

## 10. 하수관거

단위 : km, %

연 별	합계 Total			합류식관거 Unclassified pipe		
	계획연장 Planned length	시설연장 Constructed length	보급률 Distribution rate	계획연장 Planned length	시설연장 Constructed length	보급률 Distribution rate
	1995	...	...	...	...	...
1996	...	...	...	...	...	...
1997	...	...	...	...	...	...
1998	...	...	...	...	...	...
1999	505.6	189.0	37.4	175.8	149.1	84.8
2000	505.6	224.0	44.3	175.8	157.1	89.4

자료 : 도시과

## 11. 하수도 사용료 부과

단위 : 백만원

연 별	합 계 Total	가 정 용 Domestic use	영 업 용 Business	목욕탕용 Bath House	
				1 종 First class	2 종 Second class
	1995	...	...	...	...
1996	...	...	...	...	...
1997	...	...	...	...	...
1998	...	...	...	...	...
1999	190	76	88	8	-
2000	524	199	249	32	-

자료 : 도시과

## SEWAGE PIPE

Unit : km, %

분류식관거 Classified pipe						Year
오수관거			우수관거			
계획연장 Planned length	시설연장 Constructed length	보급률 Distribution rate	계획연장 Planned length	시설연장 Constructed length	보급률 Distribution rate	
...	...	...	...	...	...	1995
...	...	...	...	...	...	1996
...	...	...	...	...	...	1997
...	...	...	...	...	...	1998
303.8	39.9	13.1	26.0	-	-	1999
<b>303.8</b>	<b>66.9</b>	<b>22.0</b>	<b>26.0</b>	-	-	<b>2000</b>

Source : Urban Affairs Division

## ASSESSMENT OF SEWAGE USED

Unit : Million Won

전용공업용 Industrial	업무용 Public	기 타 Others	Year
...	...	...	1995
...	...	...	1996
...	...	...	1997
...	...	...	1998
-	18	-	1999
-	44	-	2000

Source : Urban Affairs Division



## **IX. 유통 · 금융 · 보험 및 기타서비스**

**MARKETING · FINANCIAL · INSTITUTION**

**· INSURANCE AND OTHER SERVICE**

## 1. 시장분포

단위 : 개소, m'

연 별	총 계			정기시장			일반시장		
	Total			Regular Markets			General Markets		
읍면동별	개소 Places	부지면적 Site area	건물연면적 Floor space	개소 Place	면 적		개소 Places	면 적	
					부지면적 Site area	건물연면적 Floor space		부지면적 Site area	건물연면적 Floor space
1995	2	9,056	...	1	9,056	...	-	-	-
1996	2	9,056	...	2	9,056	...	-	-	-
1997	2	12,638	13,825	1	6,697	...	1	5,941	13,825
1998	2	12,638	13,825	1	6,697	...	1	5,941	13,825
1999	2	12,638	13,825	1	6,697	...	2	5,941	13,825
<b>2000</b>	<b>5</b>	<b>47,860</b>	<b>34,593</b>	<b>2</b>	<b>9,097</b>	<b>-</b>	<b>2</b>	<b>18,163</b>	<b>19,678</b>
장호원읍	1	6,697	-	1	6,697	-	-	-	-
부 발 읍	1	15,941	13,825	-	-	-	1	15,941	13,825
신 둔 면	-	-	-	-	-	-	-	-	-
백 사 면	-	-	-	-	-	-	-	-	-
호 법 면	-	-	-	-	-	-	-	-	-
마 장 면	-	-	-	-	-	-	-	-	-
대 월 면	-	-	-	-	-	-	-	-	-
모 가 면	-	-	-	-	-	-	-	-	-
실 성 면	-	-	-	-	-	-	-	-	-
울 면	-	-	-	-	-	-	-	-	-
창 전 동	2	22,822	20,768	-	-	-	1	2,222	5,853
중 리 동	-	-	-	-	-	-	-	-	-
관 고 동	1	2,400	-	1	2,400	-	-	-	-

자료 : 지역경제과

MARKET COMPOSITION

Unit : Places, m'

대규모소매점			Large scale retail stores			대형점			Year & Eup· Myeon· Dong
백화점 Department stores		쇼핑센터 Shopping centers			Large stores				
개소 Places	면적		개소 Places	면적		개소 Places	면적		
	부지면적 Site area	건물연면적 Floor space		부지면적 Site area	건물연면적 Floor space		부지면적 Site area	건물연면적 Floor space	
-	-	-	-	-	-	-	-	-	1995
-	-	-	-	-	-	-	-	-	1996
-	-	-	-	-	-	-	-	-	1997
-	-	-	-	-	-	-	-	-	1998
-	-	-	-	-	-	-	-	-	1999
-	-	-	-	-	-	1	20,600	14,915	2000
-	-	-	-	-	-	-	-	-	Janghowon-eup
-	-	-	-	-	-	-	-	-	Bubal-eup
-	-	-	-	-	-	-	-	-	Sindun-myeon
-	-	-	-	-	-	-	-	-	Baksa-myeon
-	-	-	-	-	-	-	-	-	Hobeop-myeon
-	-	-	-	-	-	-	-	-	Majang-myeon
-	-	-	-	-	-	-	-	-	Daewol-myeon
-	-	-	-	-	-	-	-	-	Moga-myeon
-	-	-	-	-	-	-	-	-	Seolseong-myeon
-	-	-	-	-	-	-	-	-	Yul-myeon
-	-	-	-	-	-	1	20,600	14,915	Changjeon-dong
-	-	-	-	-	-	-	-	-	Jungni-dong
-	-	-	-	-	-	-	-	-	Gwango-dong

Source : Regional Economic Division

단위 : 개소

## 2. 금융기관(2-1)

연 별	계 Total	한국은행 Bank of Korea	시 중 은행					
			계 Total	조흥 The Cho heung Bank	한국상업 Commerce bank	제일 Jeil Bank	한빛 bank	서울 Seoul Bank
1995	16	-	8	1	1	1	1	1
1996	19	-	12	1	1	1	1	1
1997	19	-	12	1	1	1	1	1
1998	17	-	11	1	1	1	1	1
1999	15	-	9	1	-	1	1	1
2000	15	-	9	1	-	1	1	1

자료 : 한국은행 수원지점 (경기지역경제동향중 경기지역통계편)

참고 한빛은행 = 상업은행+한일은행 99 1 4 하나은행 = 하나은행+보람은행 99 1 2 국민은행+장기은행 99 1 2  
주택은행 98 6 29 동남은행인수 한미은행 98 6 29 경기은행인수 신한은행 98 6 29 동화은행인수

단위 : 개소

## 2. 금융기관(2-2)

연 별	지방은행 Local bank		특수은행 Chartered banks		
	평화 Peace Bank	강원 Kangwon Bank	중소기업 Industrial bank of korea	농 협 N.A.C.F	수 협 N.F.F.C
1995	-	-	1	5	-
1996	1	-	1	6	-
1997	1	-	1	6	-
1998	1	-	1	5	-
1999	1	-	1	5	-
2000	1	-	1	5	-

자료 : 한국은행 수원지점 (경기지역경제동향중 경기지역통계편)

참고 한빛은행 = 상업은행+한일은행 99 1 4 하나은행 = 하나은행+보람은행 99 1 2 국민은행+장기은행 99 1 2  
주택은행 98 6 29 동남은행인수 한미은행 98 6 29 경기은행인수 신한은행 98 6 29 동화은행인수

## FINANCIAL BANKING INSTITUTIONS

Unit : Place

Nation-wide commercial banks							Year
국민 Kookmin Bank	한국외환 Foreign Exchange Bank	한국주택 Housing Bank	신한 Shinhan Bank	한미 Korean American Bank	하나 Hana Bank	보람 Boram Bank	
1	1	1	-	-	-	-	1995
1	3	1	1	-	-	-	1996
1	3	1	1	-	-	-	1997
1	2	1	1	-	-	-	1998
1	1	1	1	-	-	-	1999
1	1	1	1	-	-	-	2000

Source : Suwon Branch, The Bank of Korea

## FINANCIAL INSTITUTIONS (Cont' d)

Unit : Place

축협 National livestock cooperative federation	기타 Other banks				Year
	한국산업은행 korea development bank	수출입은행 Export and import bank	장기신용보증기금 Long term credit banks	외국은행 Foreign bank in korea	
2	-	-	-	-	1995
-	-	-	-	-	1996
-	-	-	-	-	1997
-	-	-	-	-	1998
-	-	-	-	-	1999
-	-	-	-	-	2000

Source : Suwon Branch, The Bank of Korea

### 3. 금융기관예금, 대출 및 어음

단위 : 10억원

연 별 월 별	예금총계 Grand Total	저 축 성 예 금 Time and savings deposits					요구불예금 Demand deposits
		계 Total	정기예금 Time	정기적금 Installment savings	저축예금 Savings	기 타 Other	
1995	288.6	229.1	49.4	50.4	60.4	68.9	59.5
1996	430.6	340.8	86.0	60.5	95.7	98.6	89.8
1997	...	...	...	...	...	...	...
1998	474.7	395.7	188.4	24.7	88.4	94.2	79.1
1999	537.8	451.8	197.8	37.8	116.8	99.5	86.0
2000	716.1	640.4	311.3	48.6	148.8	131.7	75.7
1 월	547.5	474.2	207.1	40.4	129.1	97.6	73.3
2 월	566.2	489.1	222.1	41.5	118.8	106.7	77.1
3 월	574.7	504.4	232.8	41.4	124.1	106.1	70.3
4 월	582.1	508.9	234.3	42.1	126.7	105.8	73.2
5 월	593.1	527.6	248.8	43.5	122.8	112.5	65.5
6 월	619.8	548.2	254.2	45.4	127.1	121.5	71.6
7 월	421.1	355.2	65.8	45.4	135.2	108.8	65.9
8 월	655.4	581.7	276.6	46.0	134.0	125.1	73.7
9 월	649.9	575.6	278.4	47.5	137.7	112.0	74.3
10 월	645.8	572.6	277.1	47.0	136.4	112.1	73.2
11 월	673.4	593.5	294.4	46.6	130.5	122.0	79.9
12 월	716.1	640.4	311.3	48.6	148.8	131.7	75.7

자료 : 한국은행 수원지점 (경기지역경제동향중 경기지역통계편)

주 : 1)예금 취급점포 기준임. 2)동업자 예금 제외. 3)자유저축예금이 통합('97 7. 7)

4)전자결제 조정전 금액임 5)부도율은 어음교환액에 대한 부도액의 비율임.

참고 : 한빛은행 = 상업은행+한일은행 99. 1 4 하나은행 = 하나은행+보람은행 99. 1 2 국민은행+장기은행 99. 1 2  
주택은행 98 6. 29 동남은행인수 한미은행 98. 6 29 경기은행인수 신한은행 98 6 29 동화은행인수

## DEPOSITS, LOANS AND BILLS OF FINANCIAL INSTITUTIONS

Unit : Billion won

대출  Lending	어음교환 Bill clearing					Year & Month
	장수(천장)	금액(십억원)	장당평균금액(천원)	부도액(십억원)	부도율 3)	
	Number of bills	Amount (billion won)	Average value per bill(1000won)	Dishonored Amount	(%) Dishonored ratio	
256.5	1,576.0	5,796.5	598.3	-	-	1995
378.1	7,070.0	5,397.1	764.0	67.0	1.24	1996
...	7,433.4	5,747.7	...	267.0	4.64	1997
484.6	5,631.5	3,981.9	707.1	7.0	0.18	1998
638.3	6,193.6	4,759.4	768.4	20.0	0.42	1999
<b>958.8</b>	<b>6,892</b>	<b>4,510.8</b>	<b>654.5</b>	<b>17.6</b>	<b>0.39</b>	<b>2000</b>
622.4	579.5	393.9	679.8	1.9	0.48	Jan.
630.6	553.8	375.5	678.1	1.7	0.45	Feb.
663.4	573.7	403.6	703.5	2.9	0.72	Mar.
687.7	544.7	399.7	733.8	0.8	0.20	Apr.
704.0	574.4	382.9	666.6	1.7	0.44	May
730.6	566.4	394.8	697.0	1.1	0.28	June
731.5	563.3	379.4	673.4	1.0	0.26	July
730.0	572.0	343.6	600.7	0.6	0.17	Aug.
713.3	583.9	351.0	601.1	1.1	0.31	Sept.
720.1	593.2	353.4	595.8	1.0	0.28	Oct.
729.4	610.1	375.7	615.8	1.0	0.27	Nov.
958.8	576.9	357.2	619.1	2.8	0.78	Dec.

Source : Suwon Branch. The Bank of Korea

## 4. 새 마을 금고

단위 : 개, 백만원

연 별	금 고 수	자 산 액
	No. of S. funds	Amount of assets
1995	11	91,799
1996	11	116,987
1997	10	134,904
1998	9	141,913
1999	5	139,589
2000	5	142,113

자료 : 시민생활과

## 5. 외국기업 국내유치실적

단위 : 천불

연 별	합계		농림수산업		광업	
	Total		Agriculture, forestry and fishing		Mining	
	업체수	금액	업체수	금액	업체수	금액
	Establishments	Amount	Establishments	Amount	Establishments	Amount
1995	...	...	...	...	...	...
1996	...	...	...	...	...	...
1997	...	...	...	...	...	...
1998	...	...	...	...	...	...
1999	...	...	...	...	...	...
2000	4	9,398	-	-	-	-

자료 : 도 투자진흥과

주 : 1) 산업자원부 신고금액 기준

2) 기타는 본사가 서울이고 사업장은 경기도에 위치한 업체의 실적임

## SAMMAEUL FUNDS(COMMUNITY CREDIT COOPREATIVES)

Unit : Each, Million won

예 금 액		대 출 액		회 원 수 (명)		Year
Amount of deposits		Amount of loans		Number of members(person)		
76,571		69,128		40,432		1995
86,329		89,346		44,708		1996
97,268		106,880		46,465		1997
104,248		82,844		43,049		1998
106,143		83,384		45,862		1999
114,228		90,231		45,862		2000

Source : Civil Life Division

## FOREIGN FIRMS ATTRACTION BY INDUSTRY

Unit : USD 1,000

제조업		서비스업		기타		Year
Manufacturing		Services		Others		
업체수	금액	업체수	금액	업체수	금액	Year
Establishments	Amount	Establishments	Amount	Establishments	Amount	
...	...	...	...	...	...	1995
...	...	...	...	...	...	1996
...	...	...	...	...	...	1997
...	...	...	...	...	...	1998
...	...	...	...	...	...	1999
2	9,300	2	98	-	-	2000

Source : Foreign investment promotion division

## 6. 상공회의소 현황

단위 : 명

연 별	임원수	의원수
	Number of staffs	Number of commissioners
1995	...	...
1996	...	...
1997	...	...
1998	...	...
1999	...	...
2000	13	13

자료 : 도 경제항만과

## CHAMBER OF COMMERCE

Unit : person

특별의원수	회원수	예산액(천원)	Year
Number of special commissioners	Number of members	Budget(millon won)	
...	...	...	1995
...	...	...	1996
...	...	...	1997
...	...	...	1998
...	...	...	1999
3	900	300	2000

Source : Economic policy division



# X. 주택 · 건설

DWELLING

· CONSTRUCTION

## 1. 주택의 종류

단위 : 호

연 별 읍면동별	세 대 수 No. of Households	합 계		종류별주택수
		합 계 Total	주택보급률 Housing rate (%)	단독주택 Detached dwelling
1995	48,274			38,205
1996	52,120	47,083	90.3	29,056
1997	56,054	42,356	75.6	21,138
1998	57,055	48,540	85.1	25,873
1999	57,790	49,244	85.2	26,136
<b>2000</b>	<b>44,046</b>	<b>47,619</b>	<b>108.1</b>	<b>20,374</b>
장호원읍	4,375	4,787	109.4	2,750
부발읍	7,356	8,617	117.1	2,028
신둔면	2,117	2,256	106.6	1,471
백사면	2,187	2,847	130.2	1,559
호법면	1,221	1,363	111.6	1,233
마장면	1,771	2,082	117.6	1,647
대월면	3,813	4,129	108.3	1,303
모가면	1,284	1,563	121.7	1,488
설성면	1,527	1,888	123.6	1,688
울면	995	1,283	128.9	1,230
창전동	11,528	11,331	98.3	1,920
중리동	3,029	2,813	92.9	1,328
관고동	2,843	2,660	93.6	729

자료 : 주택과

주) 2000년 가구 및 주택수는 인구주택총조사 결과 자료임

## TYPE OF HOUSING UNITS

Unit : House number

By type of housing					Year & Eup·Myeon·Dong
아파트	연립주택 1)	다세대주택 1)	다가구주택	비거주용건물내 2)	
Apartment	Rowhouse	Apartment units in a private house	Multy family house	Non- housing units	
10,841	1,268	857	...	1,173	1995
10,957	3,911	2,145	...	1,014	1996
14,020	4,395	1,127	...	1,676	1997
15,236	3,147	2,311	...	1,973	1998
15,582	3,179	2,329	...	2,018	1999
<b>19,466</b>	<b>4,880</b>	<b>1,326</b>	-	<b>1,573</b>	<b>2000</b>
1,388	387	74	-	188	Janghowon-eup
5,433	927	124	-	105	Bubal-eup
20	450	144	-	171	Sindun-myeon
1,044	178	-	-	66	Baeksa-myeon
-	95	18	-	17	Hobeop-myeon
117	218	23	-	77	Majang-myeon
2,223	256	300	-	47	Daewol-myeon
-	32	-	-	43	Moga-myeon
100	19	15	-	66	Seolseong-myeon
-	30	-	-	23	Yul-myeon
7,384	1,197	409	-	421	Changjeon-dong
639	545	42	-	259	Jungni-dong
1,118	546	177	-	90	Gwango-dong

Source : Housing Division

## 2. 주택의 점유형태

단위 : 호

연 별	합 계 Total	자 가 Owned	전 세 Lump-sum deposit only	보증부월세 Monthly rent deposit in advance
1990	21,538	21,538	2,068	640
1995	32,410	24,523	5,567	498
2000	43,936	30,850	9,139	1,603

자료 : 인구주택총조사 결과임.

## HOUSING UNIT BY TYPE OF OCCUPANCY

무보증월세 Monthly rent without deposit	월세 (사글세) Monthly rent for lump payment of the rental period in advance	무 상 Rent free	미 상 Unknown	Year
...	547	1,514	...	1990
249	141	1,392	40	1995
398	180	1,766	...	2000

Source : National Statistical Office

## 3. 건축 허가(3-1)

단위 : 동, m<sup>2</sup>

연 별 용 도 별		합 계 Total				
		계 Total	철근철골조 Reinforced concrete	조적조 Brick & stock	목 조 Wooden	기 타 Other
1995	동 수	633	380	110	2	141
	연면적	714,713	659,689	21,912	459	32,653
1996	동 수	1,901	322	675	77	827
	연면적	340,226	109,869	75,711	11,471	143,175
1997	동 수	397	302	41	3	51
	연면적	317,979	270,227	9,116	19,793	18,843
1998	동 수	1,500	545	446	47	462
	연면적	275,065	148,893	53,191	5,961	67,020
1999	동 수	323	314	7	1	1
	연면적	628,569	626,806	1,237	217	309
2000	동 수	327	294	20	1	12
	연면적	454,016	446,598	2,009	131	5,278
주거용	동 수	94	82	11	1	-
	연면적	284,535	282,654	1,750	131	-
농림수산업용	동 수	23	14	-	-	9
	연면적	14,615	10,400	-	-	4,215
광공업용	동 수	61	61	-	-	-
	연면적	67,888	67,888	-	-	-
상업용	동 수	104	95	8	-	1
	연면적	57,544	57,289	130	-	125
공공용	동 수	-	-	-	-	-
	연면적	-	-	-	-	-
문교용	동 수	14	14	-	-	-
	연면적	7,417	7,417	-	-	-
사회용	동 수	18	17	1	-	-
	연면적	18,086	17,957	129	-	-
기 타	동 수	13	11	-	-	2
	연면적	3,931	2,993	-	-	938

자료 : 주택과

## BUILDING CONSTRUCTION PERMITS

Unit : Building number, m'

신 축 New building					Year & Use
계	철근철골조 Reinforced concrete	조적조 Brick & stock	목조 Wooden	기타 Other	
Total					
564	348	106	2	108	1995 Building
668,729	621,725	21,617	459	24,928	Total floor space
1,677	288	634	75	680	1996 Building
313,209	103,842	71,096	11,429	126,842	Total floor space
348	269	30	3	46	1997 Building
301,791	256,684	7,384	19,793	17,930	Total floor space
1,196	421	405	42	328	1998 Building
238,569	126,341	50,786	5,473	55,969	Total floor space
255	250	5	-	-	1999 Building
595,628	594,722	906	-	-	Total floor space
267	245	11	1	10	2000 Building
418,362	412,803	725	131	4,703	Total floor space
87	82	4	1	-	Building
283,510	282,654	725	131	-	Total floor space
14	5	-	-	9	Building
6,887	2,672	-	-	4,215	Total floor space
43	43	-	-	-	Building
50,373	50,373	-	-	-	Total floor space
85	78	7	-	-	Building
50,733	50,733	-	-	-	Total floor space
-	-	-	-	-	Building
-	-	-	-	-	Total floor space
11	11	-	-	-	Building
6,793	6,793	-	-	-	Total floor space
15	15	-	-	-	Building
16,585	16,585	-	-	-	Total floor space
12	11	-	-	1	Building
3,481	2,993	-	-	488	Total floor space

Source : Housing Division

## 3. 건 축 허 가 (3-2)

단위 : 동, m<sup>2</sup>

연 별 용 도 별		증축·개축·기타 Extension·Reconstruction·Other				
		계 Total	철근철골조 Reinforced concrete	조적조 Brick & stock	목조 Wooden	기타 Other
1996	동수	69	32	4	-	33
	연면적	45,984	37,964	295	-	7,725
1997	동수	224	34	41	2	147
	연면적	27,017	6,027	4,615	42	16,333
1998	동수	49	33	11	-	5
	연면적	16,188	13,543	1,732	-	913
1999	동수	304	124	41	5	134
	연면적	36,496	22,552	2,405	488	11,051
2000	동수	68	64	2	1	1
	연면적	32,941	32,084	331	217	309
주거용	동수	60	49	9	-	2
	연면적	35,654	33,795	1,284	-	575
농림수산업용	동수	7	-	7	-	-
	연면적	1,025	-	1,025	-	-
광공업용	동수	9	9	-	-	-
	연면적	7,728	7,728	-	-	-
상업용	동수	18	18	-	-	-
	연면적	17,515	17,515	-	-	-
공공용	동수	19	17	1	-	1
	연면적	6,811	6,556	130	-	125
문교용	동수	-	-	-	-	-
	연면적	-	-	-	-	-
사회용	동수	3	3	-	-	-
	연면적	624	624	-	-	-
기타	동수	3	2	1	-	-
	연면적	1,501	1,372	129	-	-
	동수	1	-	-	-	1
	연면적	450	-	-	-	450

자료 : 주택과

BUILDING CONSTRUCTION PERMITS(Cont 'd)

Unit : Building number, m'

대 수 선 Repair					Year & Use
계	철근철골조 Reinforced concrete	조 적 조 Brick & stone	목 조 Wooden	기 타 Other	
Total					
-	-	-	-	-	1995 Building
-	-	-	-	-	Total floor space
-	-	-	-	-	1996 Building
-	-	-	-	-	Total floor space
-	-	-	-	-	1997 Building
-	-	-	-	-	Total floor space
-	-	-	-	-	1998 Building
-	-	-	-	-	Total floor space
-	-	-	-	-	1999 Building
-	-	-	-	-	Total floor space
-	-	-	-	-	2000 Building
-	-	-	-	-	<b>Total floor space</b>
-	-	-	-	-	Building
-	-	-	-	-	Total floor space
-	-	-	-	-	Building
-	-	-	-	-	Total floor space
-	-	-	-	-	Building
-	-	-	-	-	Total floor space
-	-	-	-	-	Building
-	-	-	-	-	Total floor space
-	-	-	-	-	Building
-	-	-	-	-	Total floor space
-	-	-	-	-	Building
-	-	-	-	-	Total floor space
-	-	-	-	-	Building
-	-	-	-	-	Total floor space

Source : Housing Division

## 3. 건축 허가(3-3)

단위 : 동, m<sup>2</sup>

연 별	합 계		주거용		농림수산업용		광공업용		상업용
	Total		Dweling		Agriculture, forestry & fishery		Mining and factory		Commercial
	동수	연면적	동수	연면적	동수	연면적	동수	연면적	동수
	Building	Gross coverage	Building	Gross coverage	Building	Gross coverage	Building	Gross coverage	Building
1996	...	...	...	...	...	...	...	...	...
1997	...	...	...	...	...	...	...	...	...
1998	...	...	...	...	...	...	...	...	...
1999	323	628,569	94	464,205	23	13,052	72	54,792	95
2000	327	454,016	94	284,535	23	14,615	61	67,888	104

자료 : 건설교통부 『건설교통통계연보』, 주택과  
 주) 1. 건설교통부 사업승인분 포함.

## BUILDING CONSTRUCTION PERMITS(Cont 'd)

Unit : Building number, m'

	공공용 Public		문교용 Educational		사회용 Social		기 타 Other		Year
	연면적 Gross coverage	동수 Building	연면적 Gross coverage	동수 Building	연면적 Gross coverage	동수 Building	연면적 Gross coverage	동수 Building	
...	...	...	...	...	...	...	...	...	1996
...	...	...	...	...	...	...	...	...	1997
...	...	...	...	...	...	...	...	...	1998
66,574	-	-	7	5,826	17	14,889	15	9,231	1999
57,544	-	-	14	7,417	18	18,086	13	3,931	2000

Source : Housing Division

## 4. 아 파 트 건 립

단위 : 호

연 별 읍면동별	동 수 No. of Building	가구수 Household	규 모 별 가 구 수						
			33㎡ 미만 or less	33이상 66미만 33-66㎡	66이상 99미만 66-99㎡	99이상 133미만 99-133㎡	133이상 166미만 133-166㎡	166이상 199미만 166-199㎡	199㎡ 이상 or larger
			1995	32	3,105	-	1,855	1,009	197
1996	101	7,794	-	5,780	2,533	680	-	-	-
1997	16	1,565	-	1,450	115	-	-	-	-
1998	53	5,505	196	3,235	1,324	426	324	-	-
1999	66	4,731	825	1,840	2,066	-	-	-	-
2000	43	2,467	-	692	899	876	-	-	-
장호원읍	11	907	-	542	365	-	-	-	-
부 발 읍	4	150	-	150	-	-	-	-	-
신 둔 면	5	260	-	-	200	60	-	-	-
백 사 면	-	-	-	-	-	-	-	-	-
호 법 면	-	-	-	-	-	-	-	-	-
마 장 면	-	-	-	-	-	-	-	-	-
대 월 면	6	300	-	-	-	300	-	-	-
모 가 면	-	-	-	-	-	-	-	-	-
설 성 면	-	-	-	-	-	-	-	-	-
울 면	-	-	-	-	-	-	-	-	-
창 전 동	6	310	-	-	154	156	-	-	-
중 리 동	11	540	-	-	180	360	-	-	-
관 고 동	-	-	-	-	-	-	-	-	-

자료 : 주택과

## CONSTRUCTION OF APARTMENT

Unit : Household

층수별 가구수 Households by floor number								Year & Eup·Myeon·Dong
5층이하 Floor or less		6 - 9층		10 - 19층		20층이상 Floor or higher		
동 수 No. of Building	가구수 Households	동 수 No. of Building	가구수 Households	동 수 No. of Building	가구수 Households	동 수 No. of Building	가구수 Households	
...	...	...	...	...	...	...	...	1995
29	1,118	12	709	60	5,967	-	-	1996
-	-	-	-	14	1,274	2	291	1997
-	-	-	-	47	5,053	6	452	1998
5	100	-	-	61	4,631	-	-	1999
-	-	6	224	37	2,243	-	-	2000
-	-	2	74	9	833	-	-	Janghowon-eup
-	-	4	150	-	-	-	-	Bubal-eup
-	-	-	-	5	260	-	-	Sindun-myeon
-	-	-	-	-	-	-	-	Baksa-myeon
-	-	-	-	-	-	-	-	Hobeop-myeon
-	-	-	-	-	-	-	-	Majang-myeon
-	-	-	-	-	-	-	-	Daewol-myeon
-	-	-	-	6	300	-	-	Moga-myeon
-	-	-	-	-	-	-	-	Seolseong-myeon
-	-	-	-	-	-	-	-	Yul-myeon
-	-	-	-	6	310	-	-	Changeon-dong
-	-	-	-	11	540	-	-	Jungni-dong
-	-	-	-	-	-	-	-	Gwango-dong

Source : Housing Division

### 5. 토지거래 허가

단위 : 건, 천㎡

연 별	토 지 거 래 허 가			
	합 계 Grand total		허 가 Permit	
	건수 cases	면적 area	건수 cases	면적 area
1995	...	...	...	...
1996	3,332	20,570	1,799	19,581
1997	11,172	23,056	3,339	6,584
1998	16,754	19,253	253	373
1999	-	-	-	-
2000	-	-	-	-

자료 : 지적과

### 6. 토지거래 현황(2-1)

단위 : 건, 천㎡

연 별	용 도 지 역 별					
	합 계 Total		도 시 계 획 구 역 내			
			주거지역 Residential zone		상업지역 Commercial zone	
건수 Case	면적 Area	건수 Case	면적 Area	건수 Case	면적 Area	
1995	...	...	...	...	...	...
1996	5,262	29,805	484	1,010	19	50
1997	2,362	21,926	1,524	925	118	235
1998	16,744	19,209	1,469	378	14	6
1999	11,661	17,138	835	275	100	11
2000	11,617	17,759	797	173	53	6

자료 : 지적과

## PERMITS AND NOTIFICATIONS FOR LAND TRANSACTION

Unit : Cases, 1,000 m<sup>2</sup>

Permits of land transaction						Year
불 허가 내용 Not-permitted contents						
계 Total		이용목적 Purpose of use		기타 Others		
건수 cases	면적 area	건수 cases	면적 area	건수 cases	면적 area	
...	...	...	...	...	...	1995
33	193	-	-	33	193	1996
550	1,130	263	590	287	540	1997
10	44	10	44	-	-	1998
-	-	-	-	-	-	1999
-	-	-	-	-	-	2000

\*Source : Land Registration Division

## LAND TRANSACTION BY USE AND PURPOSE

Unit : Cases, 1,000 m<sup>2</sup>

By land usage zone								Year
Intra urban planning zone						도시계획구역외		
공업지역		녹지지역		용도미지정구역		Not subject to urban		
Industrial zone		Green belt		Non-designated zone		planning zone		
건수 Case	면적 Area	건수 Case	면적 Area	건수 Case	면적 Area	건수 Case	면적 Area	
...	...	...	...	...	...	...	...	1995
-	-	296	500	-	-	4,463	28,245	1996
-	-	432	804	-	-	8,548	19,962	1997
-	-	175	285	-	-	15,086	18,590	1998
13	120	134	175	-	-	10,579	16,557	1999
1	-	229	268	-	-	10,537	17,311	2000

Source : Land Registration Division

## 6. 토지거래 현황(2-2)

단위 : 건, 천㎡

연 별	지 목 별					
	전		답		대 지	
	Dry paddy		Rice paddy		Building land	
	건수 Case	면적 Area	건수 Case	면적 Area	건수 Case	면적 Area
1995	...	...	...	...	...	...
1996	1,604	3,993	2,290	19,432	630	1,200
1997	2,425	3,932	2,592	5,925	3,901	1,087
1998	5,164	3,610	3,253	6,148	5,489	923
1999	2,487	3,234	2,819	5,291	4,410	871
2000	2,139	2,748	2,704	4,823	4,660	869

자료 : 지적과

## 7. 용도지구(2-1)

단위 : 1000㎡

연 별	합계 total	경관지구 scenery	미관지구 landscape			
			소계 total	중심지 central	역사문화 historical culture	일반미관 general enera
1995	...	...	...	...	...	...
1996	...	...	...	...	...	...
1997	...	...	...	...	...	...
1998	...	...	...	...	...	...
1999	...	...	...	...	...	...
2000	0.93	-	-	-	-	-

자료 : 경기도 도시계획과

## LAND TRANSACTION BY USE AND PURPOSE(cont 'd)

Unit : Cases, 1,000 m<sup>2</sup>

By perpose						Year
임 야		공장용지		기 타		
Forest field		Factory site		Others		
건수 Case	면적 Area	건수 Case	면적 Area	건수 Case	면적 Area	
...	...	...	...	...	...	1995
505	4,092	31	132	202	956	1996
1,200	9,724	45	148	459	1,110	1997
2,045	7,101	61	431	732	996	1998
1,377	6,904	76	271	492	567	1999
1,364	8,463	80	262	670	594	2000

Source : Land Registration Division

## LAND BY PURPOSE

Unit : Cases, 1,000 m<sup>2</sup>

고도지구 height			방화지구 fire- fighting	방재지구 prevention of disaster	Year
계 total	최저 min.	최고 max.			
...	...	...	...	...	1995
...	...	...	...	...	1996
...	...	...	...	...	1997
...	...	...	...	...	1998
...	...	...	...	...	1999
0.23	0.23	-	0.02	-	2000

Source : Urban planning Division

### 7. 용도지구(2-2)

단위 : 1000m<sup>2</sup>

연 별	보존지구				시설보호지구				
	계	문화 자원	중요 시설물	생태 ecosys tem	계	학교	공용	항만	공항
	total	school	public	tem	total	school	public	port	irpo
1995	...	...	...	...	...	...	...	...	...
1996	...	...	...	...	...	...	...	...	...
1997	...	...	...	...	...	...	...	...	...
1998	...	...	...	...	...	...	...	...	...
1999	...	...	...	...	...	...	...	...	...
2000	0.01	0.01	-	-	-	-	-	-	-

자료 : 경기도 도시계획과

### 8. 개발제한구역(제외)

연 별	현 황 Status			면 적(km <sup>2</sup> ) Area					
	읍면동수	가 구	인 구	계	대 지	임 야	전	답	기 타
	No. of Eup Myeonand Dong	Households	Population	Total	Buliding land	Field	Dry paddy	Rice paddy	Other
1995	-	-	-	-	-	-	-	-	-
1996	-	-	-	-	-	-	-	-	-
1997	-	-	-	-	-	-	-	-	-
1998	-	-	-	-	-	-	-	-	-
1999	-	-	-	-	-	-	-	-	-
2000	-	-	-	-	-	-	-	-	-

자료 : 도시과

## LAND BY PURPOSE(cont 'd)

Unit : Cases, 1,000 m'

취락지구			개발촉진지구 development promotion	아파트지구 apartment	위락지구 recreation	Year
계 total	자연 natural	집단 group				
...	...	...	...	...	...	1995
...	...	...	...	...	...	1996
...	...	...	...	...	...	1997
...	...	...	...	...	...	1998
...	...	...	...	...	...	1999
0.68	0.68	-	-	-	-	2000

Source : Urban planning Division

## AREAS OF RESTRICTED DEVELOPMENT(GREEN BELTS)

건 물 Buildings									Year
계 Total	주 거 시설 Dwelling	농림수산업시설 Agriculture fore- stry & fishery	공 공 시 설 Public	부락공동 시 설 Community	광공업 시 설 Manufacturing	사회복지 시설 Social welfare	기 타 Other	무허가건물 Illegal buildings	
-	-	-	-	-	-	-	-	-	1995
-	-	-	-	-	-	-	-	-	1996
-	-	-	-	-	-	-	-	-	1997
-	-	-	-	-	-	-	-	-	1998
-	-	-	-	-	-	-	-	-	1999
-	-	-	-	-	-	-	-	-	2000

Source : Urban Affairs Division

## 9. 도시 계획(2-1)

단위 : 명, 천 m'

연 별	기준년도 Base year (BY)	목표년도 Target year (GY)	인구 Population		계획구역 면적 Planning area
			기준년도	목표년도인구	
			Base year	Target year	
1995	...	...	...	...	20.26
1996	1996	2001	-	-	20.26
1997	1996	2001	-	100,000	20.26
1998	1996	2001	-	98,800	20.26
1999	1996	2001	-	100,000	20.26
2000	1996	2001	71,678	100,000	20.26
이 천	1996	2001	60,636	80,000	13.31
장호원	1991	2001	11,042	20,000	6.95

자료 : 도시과

## 9. 도시 계획(2-2)

단위 : 명, 천 m'

연 별	용도지역 By use				
	상업지역 Commerical zone			공업지역 Industrial zone	
	일반상업 General	근린상업 Neighbor hood	유통산업 Distribtional	전용공업지역 Exclusive	일반공업지역 General
1995	...	...	...	-	0.81
1996	...	...	...	-	0.81
1997	...	...	...	-	0.71
1998	0.47	...	...	-	0.71
1999	0.47	...	...	-	0.71
2000	0.47	...	...	-	0.71
이 천	0.39	...	...	-	0.71
장호원	0.08	...	...	-	-

자료 : 도시과

## URBAN PLANNING

Unit : Cases, 1,000 m'

용도지역 By use						Year
주거지역 Residential zone				상업지역		
소계 Sub-Total	주거전용지역 Residential only	일반주거지역 General residential	준주거지역 Semiresidential	소계 Total	중심상업	
2.70	...	...	...	0.30	...	1995
2.70	-	2.67	0.03	0.30	...	1996
2.70	-	2.88	0.09	0.47	...	1997
2.97	-	2.88	0.09	0.47	...	1998
2.97	-	2.88	0.09	0.47	...	1999
<b>2.97</b>	-	<b>2.88</b>	<b>0.09</b>	<b>0.47</b>	...	<b>2000</b>
2.17	-	2.11	0.06	0.39	...	Icheon
0.80	-	0.77	0.03	0.08	...	Changhwon-up

Source : Urban Affairs Division

## URBAN PLANNING(cont 'd)

Unit : Cases, 1,000 m'

준공업지역 Mixed	녹지지역 Green zone			미지정 Undecided	Year
	보존녹지지역 Preserved	자연녹지지역 Natural	생산녹지지역 Agricultural		
-	-	11.33	5.12	-	1995
-	-	11.33	5.12	-	1996
-	-	10.99	5.12	-	1997
-	-	10.99	5.12	-	1998
-	-	10.99	5.12	-	1999
-	-	<b>10.99</b>	<b>5.12</b>	-	<b>2000</b>
-	-	7.01	3.03	-	Icheon
-	-	3.98	2.09	-	Janghwon-Eup

Source : Urban Affairs Division

## 10. 공 원

단위 : 천 m'

연 별	총 계(A+B)		자 연 공 원 Natural park								계 (B)		
	Grand Total		계(A) Total		국립공원 National		도립공원 Provincial		시·군립공원 Si and Gun		Total		
	개 소 Number	면 적 Area	개 소 Number	면적 Area	개 소 Number	면적 Area	개 소 Number	면적 Area	개 소 Number	면적 Area	개 소 Number	면적 Area	
1995	29	2,953	-	-	-	-	-	-	-	-	-	29	2,954
1996	30	2,954	-	-	-	-	-	-	-	-	-	30	2,954
1997	30	2,370	-	-	-	-	-	-	-	-	-	30	2,370
1998	19	520	-	-	-	-	-	-	-	-	-	19	520
1999	20	92	-	-	-	-	-	-	-	-	-	20	92
2000	20	562	-	-	-	-	-	-	-	-	-	20	562

자료 : 도시과

주) 1. 공원조성기준이며, ( )는 계획기준임

## 11. 하 천

단위 : km

연 별 수계별	하천수(개소) Number of rivers and streams	총 연 장 Total length	요 개 수 Cases of improvements needed
1995	40	195.33	262.61
1996	40	195.33	262.62
1997	40	192.57	276.50
1998	40	192.57	280.62
1999	40	192.57	280.62
2000	40	195.33	262.61
국가하천	2	26.25	43.55
지방2급하천	38	169.08	219.06

자료 : 건설과

## PARKS

Unit : 1,000m<sup>2</sup>

도 시 공 원 Urban parks										Year
어린이공원 Children's		근린공원 Neighborhood		도시자연공원 Urban natural		묘지공원 Grave yard		체육공원 Sport		
개소 Number	면적 Area	개소 Number	면적 Area	개소 Number	면적 Area	개소 Number	면적 Area	개소 Number	면적 Area	
25	76	2	345	2	2,532	-	-	-	-	1995
25	77	3	345	2	2,532	-	-	-	-	1996
25	47	3	395	2	1,928	-	-	-	-	1997
18	31	-	-	1	470	-	-	-	-	1998
20	39	-	48	-	5	-	-	-	-	1999
19	33	-	-	1	529	-	-	-	-	2000

Source : Urban Affairs Division

## RIVERS AND STREAMS

Unit : km

요 개 수 Cases of improvements			Year & Rivers and streams
기 개 수	미 개 수	개 수 올(%)	
Aready	Yet to be improved	Improvement rate	
230.94	31.67	87.90	1995
222.08	40.53	84.50	1996
237.30	39.20	85.80	1997
247.07	33.55	85.80	1998
247.07	33.55	85.80	1999
<b>222.08</b>	<b>40.53</b>	<b>85.66</b>	<b>2000</b>
38.02	5.53	87.30	Rivers under the direct control
184.07	35.00	84.02	

Source : Construction Division

## 12. 하천부지점용

단위 : m<sup>2</sup>, 천원

연 별 읍면동별	건 수  Number of cases	면적합계		
		Total area	전  Dry paddy	답  Rice paddy
1995	312	50,942	8,380	7,494
1996	2,755	276,170	165,762	77,285
1997	1,001	82,074	204,071	545,752
1998	1,565	1,496,115	653,782	753,760
1999	1,526	1,420,779	634,711	696,955
2000	1,427	1,492,543	659,522	737,328
장호원읍	238	309,496	226,572	59,792
부 발 읍	122	207,388	60,640	146,301
신 둔 면	158	115,554	69,125	33,479
백 사 면	143	193,501	47,110	133,598
호 법 면	192	150,459	59,952	68,059
마 장 면	69	90,422	42,943	44,543
대 월 면	29	36,574	21,036	15,536
모 가 면	85	75,334	42,125	27,413
설 성 면	140	99,888	32,620	66,070
울 면	107	129,794	28,197	100,067
창 진 동	31	23,955	6,820	16,400
중 리 동	57	26,248	22,382	2,680
관 고 동	56	33,930	-	23,390

자료 : 건설과

## USE OF RIVER SITES

Unit : m<sup>2</sup>, Thousand won

		토사채취(m <sup>2</sup> ) Collection of gravel and sand	사용료징수 Collection of use fees		Year & Eup-Myeon-Dong
잡종지 Misc land	기타 Other		조정 Adjusted	징수 Collected	
13,870	21,198	-	65,768	60,242	1995
-	33,123	-	19,693	18,593	1996
30,336	40,582	-	26,474	21,529	1997
38,194	50,379	-	60,579	54,444	1998
38,801	50,312	-	99,000	88,407	1999
<b>60,243</b>	<b>35,450</b>	-	<b>68,554</b>	<b>53,011</b>	<b>2000</b>
23,132	-	-	9,969	5,858	Janghowon-eup
-	447	-	4,683	4,683	Bubal -eup
8,702	4,248	-	18,302	10,004	Sindun-myeon
-	12,793	-	5,073	5,073	Baeksa-myeon
21,415	1,033	-	13,942	13,890	Hobeop-myeon
-	2,936	-	2,226	2,112	Majang-myeon
-	2	-	1,099	1,071	Daewol-myeon
5,796	-	-	828	820	Moga-myeon
1,198	-	-	903	878	Seolseong-myeon
-	1,530	-	1,233	865	Yul-myeon
-	735	-	762	411	Changeon-dong
-	1,186	-	2,271	2,007	Jungni-dong
-	10,540	-	7,263	5,339	Gwango-dong

Source : Construction Division

## 13. 도 로(2-1)

단위 : m, %

연 별 읍면동별	합 계 Grand Total					고속도로 highway
	계 Total	포 장 Paved		미포장 Unpaved	미개통 Not opened	
		포장율 Rate(%)				
1995	300,880	223,480	74.3	56,900	20,500	38,580
1996	352,910	196,470	55.7	135,940	36,700	38,580
1997	389,662	217,022	55.7	135,940	36,700	38,580
1998	399,302	227,262	56.9	135,340	36,700	38,580
1999	399,257	236,007	59.1	127,450	35,800	38,580
<b>2000</b>	<b>397,997</b>	<b>245,797</b>	<b>61.8</b>	<b>121,500</b>	<b>30,700</b>	<b>38,580</b>
장호원읍	61,022	24,312	39.8	36,710	-	-
부발읍	46,730	27,760	59.4	18,970	-	4,330
신둔면	25,745	22,445	87.2	-	3,300	7,500
백사면	24,940	18,880	75.7	6,060	-	-
호법면	41,600	30,130	72.4	5,100	6,370	9,500
마장면	42,840	33,950	79.2	8,890	-	7,450
대월면	42,560	21,300	50.0	13,350	7,910	3,300
모가면	51,780	34,820	67.2	12,340	4,620	6,500
설성면	20,800	9,600	46.2	7,900	3,300	-
율면	14,400	8,150	56.6	6,250	-	-
창전동	10,540	4,150	39.4	1,190	5,200	-
중리동	8,340	3,600	43.2	4,740	-	-
관고동	6,700	6,700	100.0	-	-	-

자료 : 건설과

ROADS

Unit : m, %

일 반 국 도 Notional highway					Year & Eup·Myeon·Dong
계	포 장	포 장 율	미포장	미개통	
		Rate(%)			
Total	Paved	Rate(%)	Unpaved	Not opened	
66,600	66,600	100.0	-	-	1995
64,600	64,600	100.0	-	-	1996
64,552	64,552	100.0	-	-	1997
64,552	64,552	100.0	-	-	1998
64,507	64,507	100.0	-	-	1999
<b>64,507</b>	<b>64,507</b>	<b>100.0</b>	-	-	<b>2000</b>
19,622	19,622	100.0	-	-	Janghowon-Eup
15,300	15,300	100.0	-	-	Bubal-Eup
2,785	2,785	100.0	-	-	Sindun-myeon
-	-	-	-	-	Baeksa-myeon
3,200	3,200	100.0	-	-	Hobeop-myeon
8,200	8,200	100.0	-	-	Majang-myeon
800	800	100.0	-	-	Daewol-myeon
-	-	-	-	-	Moga-myeon
5,000	5,000	100.0	-	-	Seolseong-myeon
-	-	-	-	-	Yul-myeon
-	-	-	-	-	Changeon-dong
2,900	2,900	100.0	-	-	Jungni-dong
6,700	6,700	100.0	-	-	Gwango-dong

Source : Construction Division

## 13. 도 로(2-2)

단위 : m, %

연 별 읍면동별	지 방 도 (국가지원+일반) Provincial road				
	계 Total	포 장 Paved	포 장 율	미포장 Unpaved	미개통 Not opened
			포 장 율 Rate(%)		
1995	97,000	46,200	47.6	30,300	20,500
1996	95,930	68,030	49.4	28,000	36,700
1997	132,730	68,030	51.3	28,000	36,700
1998	132,690	67,990	51.2	28,000	36,700
1999	132,690	71,680	54.0	25,210	35,800
2000	132,690	76,780	57.9	25,210	30,700
장호원읍	22,300	3,690	16.5	18,610	-
부 발 읍	5,100	5,100	100.0	-	-
신 둔 면	3,300	-	-	-	3,300
백 사 면	7,300	5,500	75.3	1,800	-
호 법 면	14,800	8,430	57.0	-	6,370
마 장 면	12,100	12,100	100.0	-	-
대 월 면	25,510	15,300	60.0	2,300	7,910
모 가 면	30,680	23,560	76.8	2,500	4,620
설 성 면	6,400	3,100	48.4	-	3,300
을 면	-	-	-	-	-
창 전 동	5,200	-	-	-	5,200
중 리 동	-	-	-	-	-
관 고 동	-	-	-	-	-

자료 : 건설과

## ROADS(Cont 'd)

Unit : m, %

시 군 도 Si and gun's road					Year & Eup·Myeon·Dong	
계	포 장	포 장 율		미포장		미 개 통
		Total	Rate(%)			
98,700	72,100		73.0	26,600	-	1995
153,800	45,860		29.8	107,940	-	1996
153,800	45,860		29.8	107,940	-	1997
163,480	56,140		34.3	107,340	-	1998
163,480	61,240		37.5	102,240	-	1999
<b>162,220</b>	<b>65,930</b>		<b>40.6</b>	<b>96,290</b>	-	<b>2000</b>
19,100	1,000		5.2	18,100	-	Janghowon-eup
22,000	3,030		13.8	18,970	-	Bubal-eup
12,160	12,160		100.0	-	-	Sindun-myeon
17,640	13,380		75.9	4,260	-	Baksa-myeon
14,100	9,000		63.8	5,100	-	Hobeop-myeon
15,090	6,200		41.1	8,890	-	Majang-myeon
12,950	1,900		14.7	11,050	-	Daewol-myeon
14,600	4,760		32.6	9,840	-	Moga-myeon
9,400	1,500		16.0	7,900	-	Seolseong-myeon
14,400	8,150		56.6	6,250	-	Yul-myeon
5,340	4,150		77.7	1,190	-	Changeon-dong
5,440	700		12.9	4,740	-	Jungni-dong
-	-		-	-	-	Gwango-dong

Source : Construction Division

## 14. 도로 시설 물(2-1)

단위 : m, m'

연 별 읍면동별	보도육교 Pedestrian Overpass			지 하 보 도 Pedestrian Underpass		
	개 소	연 장	면 적	개 소	연 장	면 적
	Number	Length	Area	Number	Length	Area
1995	2	30	166	1	25	150
1996	2	57	166	1	25	150
1997	6	171	622	1	25	150
1998	8	230	868	1	25	150
1999	8	206	718	1	25	150
2000	8	206	718	1	25	150
장호원읍	2	53	174	-	-	-
부 발 읍	-	-	-	1	25	150
신 둔 면	-	-	-	-	-	-
백 사 면	-	-	-	-	-	-
호 법 면	-	-	-	-	-	-
마 장 면	1	29	58	-	-	-
대 월 면	-	-	-	-	-	-
모 가 면	-	-	-	-	-	-
설 성 면	-	-	-	-	-	-
울 면	-	-	-	-	-	-
창 전 동	1	20	70	-	-	-
중 리 동	2	54	216	-	-	-
관 고 동	2	50	200	-	-	-

자료 : 건설과

ROAD FACILITIES

Unit : m, m²

지 하 차 도 Underground roadway			고 가 도 로 Elevated road			Year & Eup·Myeon·Dong
개 소 Number	연 장 Length	면 적 Area	개 소 Number	연 장 Length	면 적 Area	
-	-	-	-	-	-	1995
-	-	-	-	-	-	1996
-	-	-	-	-	-	1997
-	-	-	-	-	-	1998
-	-	-	-	-	-	1999
-	-	-	-	-	-	2000
-	-	-	-	-	-	Janghowon-Eup
-	-	-	-	-	-	Bubal-Eup
-	-	-	-	-	-	Sindun-myeon
-	-	-	-	-	-	Baeksa-myeon
-	-	-	-	-	-	Hobeop-myeon
-	-	-	-	-	-	Majang-myeon
-	-	-	-	-	-	Daewol-myeon
-	-	-	-	-	-	Moga-myeon
-	-	-	-	-	-	Seolseong-myeon
-	-	-	-	-	-	Yul-myeon
-	-	-	-	-	-	Changeon-dong
-	-	-	-	-	-	Jungni-dong
-	-	-	-	-	-	Gwango-dong

Source : Construction Division

### 13. 도로 시설 물(2-2)

단위 : m, m<sup>2</sup>

연 별 읍면동별	차 도 육 교 Overpass roadway			지 하 상 가 Underground shopping arcade		
	개 소	연 장	면 적	개 소	연 장	면 적
	Number	Length	Area	Number	Length	Area
1995	-	-	-	-	-	-
1996	-	-	-	-	-	-
1997	-	-	-	-	-	-
1998	-	-	-	-	-	-
1999	-	-	-	-	-	-
2000	-	-	-	-	-	-
장호원읍	-	-	-	-	-	-
부 발 읍	-	-	-	-	-	-
신 둔 면	-	-	-	-	-	-
백 사 면	-	-	-	-	-	-
호 법 면	-	-	-	-	-	-
마 장 면	-	-	-	-	-	-
대 월 면	-	-	-	-	-	-
모 가 면	-	-	-	-	-	-
설 성 면	-	-	-	-	-	-
울 면	-	-	-	-	-	-
창 전 동	-	-	-	-	-	-
중 리 동	-	-	-	-	-	-
관 고 동	-	-	-	-	-	-

자료 : 건설과

## ROAD FACILITIES(cont 'd)

Unit : m, m'

터 널 Tunnels			입 체 시 설 Solid facilities			가로등 Street lamp	Year & Eup-Myeon-Dong
개 소 Number	연 장 Length	면 적 Area	개 소 Number	연 장 Length	면 적 Area		
-	-	-	-	-	-	3,053	1995
-	-	-	-	-	-	3,441	1996
-	-	-	-	-	-	3,887	1997
-	-	-	-	-	-	4,503	1998
-	-	-	-	-	-	4,962	1999
-	-	-	-	-	-	4,962	2000
-	-	-	-	-	-	560	Janghowon-eup
-	-	-	-	-	-	512	Bubal-cup
-	-	-	-	-	-	333	Sindun-myeon
-	-	-	-	-	-	335	Baeksa-myeon
-	-	-	-	-	-	215	Hobeop-myeon
-	-	-	-	-	-	405	Majang-myeon
-	-	-	-	-	-	269	Daewol-myeon
-	-	-	-	-	-	311	Moga-myeon
-	-	-	-	-	-	405	Seolseong-myeon
-	-	-	-	-	-	285	Yul-myeon
-	-	-	-	-	-	629	Changjeon-dong
-	-	-	-	-	-	461	Jungni-dong
-	-	-	-	-	-	242	Gwango-dong

Source : Construction Division

## 15. 교 량(2-1)

단위 : m

연 별	합 계 Grand Total						고속도로 highway	
	계 Total		가 설 Construction		미가설 Unconstructed		가 설 Constructed	
	연 장 Length	개 소 Place	연 장 Length	개 소 Place	연 장 Length	개 소 Place	연 장 Length	개 소 Place
1995	1,136.5	23	1,136.5	23	-	-	-	-
1996	1,136.5	23	1,136.5	23	-	-	-	-
1997	1,136.5	23	1,136.5	23	-	-	-	-
1998	2,034.3	42	2,034.3	42	-	-	-	-
1999	5,096.6	90	5,096.6	90	-	-	2,681.3	41.0
2000	5,226.4	91	5,226.4	91	-	-	2,681.3	41.0

자료 : 건설과

## 15. 교 량(2-2)

단위 : m

연 별	지 방 도 Provincial road					
	계 Total		가 설 Constructed		미가설 Unconstructed	
	연 장 Length	개 소 Place	연 장 Length	개 소 Place	연 장 Length	개 소 Place
1995	318.7	8	318.7	8	-	-
1996	318.7	8	318.7	8	-	-
1997	318.7	8	318.7	8	-	-
1998	318.7	8	318.7	8	-	-
1999	575.7	12	575.7	12	-	-
2000	718.7	14	718.7	14	-	-

자료 : 건설과

## BRIDGES

Unit : m

일 반 국 도						General Notional road		Year
계 Total		가 설 Constructed		미가설 Unconstructed				
연 장 Length	개 소 Place	연 장 Length	개 소 Place	연 장 Length	개 소 Place			
547.8	9	547.8	9	-	-	1995		
-	-	-	-	-	-	1996		
547.8	9	547.8	9	-	-	1997		
833.4	15	833.4	15	-	-	1998		
833.4	15	833.4	15	-	-	1999		
844.7	15	844.7	15	-	-	2000		

Source : Construction Division

## BRIDGES(Cont 'd)

Unit : m

시 군 도						Si and gun's road		Year
계 Total		가 설 Constructed		미가설 Unconstructed				
연 장 Length	개 소 Place	연 장 Length	개 소 Place	연 장 Length	개 소 Place			
270.0	6	270.0	6	-	-	1995		
270.0	6	270.0	6	-	-	1996		
270.0	6	270.0	6	-	-	1997		
882.2	19	882.2	19	-	-	1998		
1,005.2	22	1,005.2	22	-	-	1999		
981.7	21	981.7	21	-	-	2000		

Source : Construction Division

### 16. 건설 장비(2-1)

단위 : 대

연 별	합 계	불도우저	굴삭기	로우더	지게차	스크레이퍼	덤프트럭
	Total	Bulldozers	Excavators	Loaders	Forklifts	Scrapers	Dump trucks
1995	1,001	6	400	97	342	-	38
1996	1,186	7	526	101	101	-	55
1997	1,618	7	684	116	469	-	204
1998	2,309	13	662	114	1,162	-	186
1999	2,309	13	662	114	1,162	-	186
2000	1,898	19	712	126	534	-	246

자료 : 교통행정과

### 16. 건설 장비(2-2)

단위 : 대

연 별	아스팔트 Asphalt			골재살포기 Aggregate distributors	쇄석기 Crushers	공기압축기 Compressors
	믹싱프랜트 Mixing plants	휘너셔 Finishers	살포기 Distributors			
	1995	-	1	1	-	2
1996	-	1	1	-	2	1
1997	-	2	2	-	3	2
1998	-	1	2	-	3	2
1999	-	1	2	-	3	2
2000	-	3	4	-	5	5

자료 : 교통행정과

## CONSTRUCTION MACHINERY AND EQUIPMENTS

Unit : Each

기 중 기 Cranes	그레이더 Graders	로 울 러 Rollers	콘 크 리 트 Concrete					Year
			배 칭 프 렌 트 Batching Plants	휘 니 셔 Finishers	살 포 기 Distributors	믹 서 트럭 Mixer trucks	펌 프 Pumps	
			9	1	7	2	21	
15	1	7	2	19	14	23	8	1996
17	2	14	2	18	15	61	9	1997
18	2	11	2	17	13	96	13	1998
18	2	11	2	17	13	96	13	1999
24	1	15	2	17	13	144	24	2000

Source : Transportation Administration Division

## CONSTRUCTION MACHINERY AND EQUIPMENTS(cont'd)

Unit : Each

천 공 기 Boring Machines	사 리 채 취 기 Gravel collectors	준 설 선 Dredgers	노 상 안 정 기 Road stabilizers	특 수 건 설 기 계 Special constructive machines	황 타 및 황 발 기 Rock drills	기 타 Others	Year
-	-	-	-	-	2	-	1995
-	-	-	-	-	-	-	1996
3	2	-	-	-	2	-	1997
1	-	2	-	-	2	-	1998
1	-	2	-	-	2	-	1999
1	-	2	-	-	1	-	2000

Source : Transportation Administration Division



# XI. 운수 · 관광 · 정보통신

TRANSPORT · TOURISM

& INFORMATIONAL COMMUNICATIONS

## 1. 자동차 등록(2-1)

단위 : 대

연 월	총 계 1) Total			
	관 용	자 가 용	영 업 용	
	Government	Private	Commercial	
1995	34,266	127	31,350	2,789
1996	40,472	198	36,525	3,749
1997	47,195	206	42,323	4,666
1998	48,272	209	43,268	4,795
1999	51,943	206	46,955	4,782
<b>2000</b>	<b>56,780</b>	<b>215</b>	<b>51,506</b>	<b>5,059</b>
1 월	52,266	208	47,232	4,826
2 월	52,664	209	47,537	4,918
3 월	53,124	210	47,906	5,008
4 월	53,449	211	48,214	5,024
5 월	54,039	212	48,725	5,102
6 월	54,600	213	49,218	5,169
7 월	55,116	218	49,837	5,061
8 월	55,536	219	50,247	5,070
9 월	56,015	215	50,701	5,099
10 월	56,327	213	51,043	5,071
11 월	56,607	213	51,298	5,096
12 월	56,780	215	51,506	5,059

자료 : 교통행정과

주) 1. 이륜차 미포함

## REGISTERED MOTOR VEHICLES

Unit : Each

승용차 Passenger cars				Year & Month
관용	자가용	영업용		
Government	Private	Commercial		
22,141	27	21,729	385	1995
26,548	38	25,941	569	1996
31,488	41	30,815	632	1997
32,082	42	31,405	635	1998
33,577	42	32,912	623	1999
<b>34,918</b>	<b>49</b>	<b>34,190</b>	<b>679</b>	<b>2000</b>
33,647	44	32,986	617	Jan.
33,693	44	33,022	627	Feb.
33,806	44	33,135	627	Mar.
33,898	45	33,233	620	Apr.
34,095	46	33,418	631	May
34,244	46	33,552	646	June
34,545	51	33,814	680	July
34,711	52	33,993	666	Aug.
34,844	47	34,135	662	Sept.
34,935	47	34,222	666	Oct.
34,949	47	34,229	673	Nov.
34,918	49	34,190	679	Dec.

Source : Transportation Administration Division

## 1. 자동차 등록(2-2)

단위 : 대

연 월	화물차 Trucks			승합차 Buses				
	관 용	자 가 용	영 업 용	관 용	자 가 용	영 업 용		
	Government	Private	Commercial	Government	Private	Commercial		
1995	8,846	73	7,260	1,513	2,647	18	2,292	337
1996	10,289	130	7,973	2,186	2,992	26	2,550	416
1997	11,689	131	8,527	3,031	3,350	30	2,922	398
1998	12,073	130	8,730	3,213	3,503	32	3,076	395
1999	13,085	127	9,647	3,311	4,758	33	4,348	377
2000	14,437	125	10,785	3,527	6,936	36	6,482	418
1 월	13,175	126	9,710	3,339	4,919	33	4,489	397
2 월	13,373	126	9,837	3,410	5,071	34	4,630	407
3 월	13,564	126	9,934	3,504	5,232	35	4,787	410
4 월	13,673	126	10,015	3,532	5,354	35	4,915	404
5 월	13,852	125	10,128	3,599	5,570	36	5,127	407
6 월	14,008	125	10,230	3,653	5,827	37	5,385	405
7 월	14,019	125	10,371	3,523	6,047	37	5,601	409
8 월	14,119	125	10,450	3,544	6,202	37	5,753	412
9 월	14,279	126	10,574	3,579	6,392	37	5,942	413
10 월	14,298	125	10,631	3,542	6,593	36	6,140	417
11 월	14,385	125	10,703	3,557	6,775	36	6,317	422
12 월	14,437	125	10,785	3,527	6,936	36	6,482	418

자료 : 교통행정과

주) : 1. 이륜차 미포함

## REGISTERED MOTOR VEHICLES(cont 'd)

Unit : Each

	특수차 Special cars			2륜자동차 Motor cycles			Year & Month
	관 용	자가용	영업용		관 용	자가용	
	Government	Private	Commercial		Government	Private	
632	9	69	554	...	...	...	1995
643	4	61	578	...	...	...	1996
668	4	59	605	13,811	234	13,577	1997
614	5	57	552	14,098	221	13,877	1998
523	4	48	471	8,522	151	8,371	1999
<b>489</b>	<b>5</b>	<b>49</b>	<b>435</b>	<b>8,884</b>	<b>137</b>	<b>8,747</b>	<b>2000</b>
525	5	47	473	8,535	135	8,400	Jan.
527	5	48	474	8,560	135	8,425	Feb.
522	5	50	467	8,570	135	8,435	Mar.
524	5	51	468	8,601	135	8,466	Apr.
522	5	52	465	8,657	135	8,522	May
521	5	51	465	8,710	135	8,575	June
505	5	51	449	8,749	135	8,614	July
504	5	51	448	8,800	136	8,664	Aug.
500	5	50	445	8,832	138	8,694	Sept.
501	5	50	446	8,866	138	8,728	Oct.
498	5	49	444	8,876	139	8,737	Nov.
489	5	49	435	8,884	137	8,747	Dec.

Source : Transportation Administration Division

## 2. 읍면동별자동차등록(2-1)

단위 : 대

연 별 읍면동별	합계 1) Total			
	관 용	자가용	영업용	
	Government	Private	Commercial	
1995	34,266	127	31,350	2,789
1996	40,472	198	36,525	3,749
1997	47,195	206	42,323	4,666
1998	48,272	209	43,268	4,795
1999	51,943	206	46,955	4,782
2000	56,780	215	51,506	5,059
장호원읍	4,787	4	4,581	202
부발읍	9,707	1	9,062	644
신둔면	2,775	1	2,726	48
백사면	2,881	-	2,536	345
호법면	1,393	-	1,371	22
마장면	2,677	1	2,398	278
대월면	4,344	2	4,206	136
모가면	2,324	1	1,612	711
설성면	2,934	3	1,716	1,215
울면	1,592	-	895	697
창전동	13,182	39	12,737	406
중리동	4,887	95	4,505	287
관고동	3,297	68	3,161	68

자료 : 교통행정과

주) 1. 이륜차 미포함

## CITY &amp; COUNTY REGISTERED MOTOR VEHICLES

Unit : Each

승용차 Passenger cars				Year & Eup·Myeon·Dong
관 용	자가용	영업용		
Government	Private	Commercial		
22,141	27	21,729	385	1995
26,548	38	25,941	569	1996
21,488	41	30,815	632	1997
32,100	42	31,428	630	1998
33,577	42	32,912	623	1999
<b>34,918</b>	<b>49</b>	<b>34,190</b>	<b>679</b>	<b>2000</b>
3,002	2	2,929	71	Janghowon-eup
6,565	-	6,442	123	Bubal-eup
1,646	-	1,630	16	Sindun-myeon
1,663	-	1,579	84	Baksa-myeon
832	-	825	7	Hobeop-myeon
1,465	-	1,440	25	Majang-myeon
3,005	1	2,994	10	Daewol-myeon
875	-	872	3	Moga-myeon
953	1	950	2	Seolseong-myeon
517	-	514	3	Yul-myeon
9,314	24	9,049	241	Changjeon-dong
2,930	15	2,853	62	Jungni-dong
2,151	6	2,113	32	Gwango-dong

Source : Transportation Administration Division

## 2. 읍면동별자동차등록(2-2)

단위 : 대

연 별 읍면동별	승합차 Buses			화물차 Trucks				
	관 용	자가용	영업용	관 용	자가용	영업용		
	Government	Private	Commercial	Government	Private	Commercial		
1995	2,647	18	2,292	337	8,846	73	7,260	1,513
1996	2,992	26	2,550	416	10,289	130	7,973	2,186
1997	3,350	30	2,922	398	11,689	125	8,527	3,031
1998	3,483	31	3,069	383	12,071	131	8,712	3,228
1999	13,085	127	9,647	3,311	4,758	33	4,348	377
<b>2000</b>	<b>6,936</b>	<b>36</b>	<b>6,482</b>	<b>418</b>	<b>14,437</b>	<b>125</b>	<b>10,785</b>	<b>3,527</b>
장호원읍	557	2	551	4	1,213	-	1,101	112
부발읍	1,204	-	1,186	18	1,892	1	1,428	463
신둔면	394	-	390	4	731	1	705	25
백사면	327	-	320	7	890	-	637	253
호법면	154	-	154	-	404	-	391	13
마장면	349	-	345	4	826	1	613	212
대월면	510	-	454	56	807	1	738	68
모가면	326	-	191	135	965	1	549	415
설성면	224	1	184	39	1,648	1	578	1,069
율면	127	-	92	35	881	-	289	592
창전동	1,730	7	1,668	55	2,124	8	2,008	108
중리동	605	14	530	61	1,345	65	1,118	162
관고동	429	12	417	-	711	46	630	35

자료 : 교통행정과

주) 1. 이륜차 미포함

## CITY &amp; COUNTY REGISTERED MOTOR VEHICLES(cont 'd)

Unit : Each

	특수차 Special cars			2륜자동차 Motor cycles			Year & Eup-Myeon-Dong
	관용	자가용	영업용	관용	자가용		
	Government	Private	Commercial	Government	Private		
632	9	69	554	...	...	...	1995
65	4	61	578	...	...	...	1996
668	4	59	605	13,811	234	13,577	1997
618	5	59	554	14,098	221	13,877	1998
523	4	48	471	8,522	151	8,371	1999
489	5	49	435	-	-	-	2000
15	-	-	15	-	-	-	Janghowon-eup
46	-	6	40	-	-	-	Bubal-eup
4	-	1	3	-	-	-	Sindun-myeon
1	-	-	1	-	-	-	Baeksa-myeon
3	-	1	2	-	-	-	Hobeop-myeon
37	-	-	37	-	-	-	Majang-myeon
22	-	20	2	-	-	-	Daewol-myeon
158	-	-	158	-	-	-	Moga-myeon
109	-	4	105	-	-	-	Seolseong-myeon
67	-	-	67	-	-	-	Yul-myeon
14	-	12	2	-	-	-	Changjeon-dong
7	1	4	2	-	-	-	Jungni-dong
6	4	1	1	-	-	-	Gwango-dong

Source : Transportation Administration Division

## 3. 영업용 자동차 업종별 수송

단위 : 여객/명, 화물/톤

연 별	여 객 Passenger							
	계 Total		시내버스 Inter city buses		시외버스 Cross-country buses		택 시 Taxi	
	등록대수 No. of cars	수송인원 No. of passengers	등록대수 No. of cars	수송인원 No. of passengers	등록대수 No. of cars	수송인원 No. of passengers	등록대수 No. of cars	수송인원 No. of passengers
1995	523	3,520,480	-	-	-	-	218	26,400
1996	737	4,203,819	-	-	-	-	374	45,291
1997	771	7,523,720	-	-	-	-	401	3,285,000
1998	817	7,988,600	-	-	-	-	420	3,440,600
1999	788	-	-	-	-	-	424	-
2000	767	-	-	-	-	-	430	-

자료 : 교통행정과

주) 1. 구역에 특수, 용달 포함

## TRANSPORTATION OF COMMERCIAL MOTOR VEHICLES, BY TYPE BUSINESS

Unit : Passenger/Person, Freight/ton

전 세 Chartered car		화 물 Freight						Year
		계 Total		노 선 Routes		구 역 District		
등록대수 No. of cars	수송인원 No. of passengers	등록대수 No. of cars	수송인원 No. of passengers	등록대수 No. of cars	수송인원 No. of passengers	등록대수 No. of cars	수송인원 No. of passengers	
305	3,494,080	496	347,200	-	-	496	347,200	1995
363	4,158,528	492	344,400	-	-	492	344,400	1996
370	4,238,720	479	335,300	-	-	479	335,300	1997
397	4,548,000	3,578	2,504,600	-	-	3,578	2,504,600	1998
364	-	3,598	-	-	-	3,598	-	1999
<b>337</b>	<b>-</b>	<b>4,069</b>	<b>-</b>	<b>-</b>	<b>-</b>	<b>4,069</b>	<b>-</b>	<b>2000</b>

Source : Transportation Administration Division

## 4. 주 차 장(2-1)

단위 : m<sup>2</sup>

연 별 읍면동별	합 계 Grand Total								
	계 Total			공 영 Public			민 영 Private		
	개 소 Number	면 수 Place	면 적 Area	개 소 Number	면 수 Place	면 적 Area	개 소 Number	면 수 Place	면 적 Area
1995	6,932	20,587	31,239	6,932	####	31,239	...	...	...
1996	7,886	26,723	190,694	115	4,877	40,907	7,771	21,846	149,787
1997	7,888	28,102	211,548	117	6,258	61,440	7,771	21,844	150,108
1998	7,976	30,035	242,113	50	4,150	65,099	7,926	25,885	177,014
1999	8,133	33,798	310,428	51	4,138	89,062	8,082	29,660	221,366
<b>2000</b>	<b>8,134</b>	<b>34,226</b>	<b>328,844</b>	<b>52</b>	<b>4,566</b>	<b>107,478</b>	<b>8,082</b>	<b>29,660</b>	<b>221,366</b>
장호원읍	138	1,437	6,311	4	284	1,456	134	1,153	4,855
부 발 읍	75	2,271	10,627	1	40	280	74	2,231	10,347
신 든 면	16	353	5,621	1	20	140	15	333	5,481
백 사 면	8	267	2,004	2	45	450	6	222	1,554
호 법 면	8	135	945	1	40	280	7	95	665
마 장 면	17	402	5,578	2	52	482	15	350	5,096
대 월 면	12	223	2,077	1	20	140	11	203	1,937
모 가 면	10	171	1,548	2	98	1,037	8	73	511
설 성 면	8	216	1,512	1	30	210	7	186	1,302
울 면	5	83	581	1	30	210	4	53	371
창 전 동	4,204	14,566	108,425	13	705	5,933	4,191	13,861	102,492
중 리 동	2,195	9,211	107,915	18	2,282	59,722	2,177	6,929	48,193
관 고 동	1,438	4,891	75,700	5	920	37,138	1,433	3,971	38,562

자료 : 교통행정과

## PARKING LOT

Unit : m'

노 상 Street parking									Year & Eup·Myeon·Dong
계 Total			공 영 Public			민 영 Private			
개 소 Number	면 수 Place	면 적 Area	개 소 Number	면 수 Place	면 적 Area	개 소 Number	면 수 Place	면 적 Area	
9	498	5,727	25	2,513	31,239	...	...	...	1995
93	3,842	31,983	93	3,842	31,983	...	...	...	1996
93	3,854	40,753	93	3,854	40,753	...	...	...	1997
28	1,709	40,753	28	1,709	40,753	...	...	...	1998
29	1,697	16,600	29	1,697	16,600	...	...	...	1999
<b>29</b>	<b>1,697</b>	<b>16,600</b>	<b>29</b>	<b>1,697</b>	<b>16,600</b>	-	-	-	<b>2000</b>
3	214	966	3	214	966	-	-	-	Janghowon-eup
-	-	-	-	-	-	-	-	-	Bubal-eup
-	-	-	-	-	-	-	-	-	Sindun-myeon
1	30	345	1	30	345	-	-	-	Baeksa-myeon
-	-	-	-	-	-	-	-	-	Hobeop-myeon
-	-	-	-	-	-	-	-	-	Majang-myeon
-	-	-	-	-	-	-	-	-	Daewol-myeon
1	78	897	1	78	897	-	-	-	Moga-myeon
-	-	-	-	-	-	-	-	-	Seolseong-myeon
-	-	-	-	-	-	-	-	-	Yul-myeon
8	355	2,691	8	355	2,691	-	-	-	Changeon-dong
14	997	11,436	14	997	11,436	-	-	-	Jungni-dong
2	23	265	2	23	265	-	-	-	Gwango-dong

Source : Transportation Administration Division

## 4. 주차장(2-2)

단위 : m<sup>2</sup>

연 별 읍면동별	노 외 Non Street parking								
	계 Total			공 영 Public			민 영 Private		
	개 소 Number	면 수 Place	면 적 Area	개 소 Number	면 수 Place	면 적 Area	개 소 Number	면 수 Place	면 적 Area
1995	20	2,854	68,057	17	604	...	...	...	...
1996	21	706	8,120	7	373	4,290	14	333	3,830
1997	24	2,103	24,838	9	1,742	20,687	15	361	4,151
1998	177	5,913	24,645	7	1,779	19,712	170	4,134	4,933
1999	179	6,060	90,258	7	1,779	67,828	172	4,281	22,430
<b>2000</b>	<b>180</b>	<b>6,488</b>	<b>108,674</b>	<b>8</b>	<b>2,207</b>	<b>86,244</b>	<b>172</b>	<b>4,281</b>	<b>22,430</b>
장호원읍	-	-	-	-	-	-	-	-	-
부발읍	-	-	-	-	-	-	-	-	-
신둔면	2	100	3,850	-	-	-	2	100	3,850
백사면	-	-	-	-	-	-	-	-	-
호법면	-	-	-	-	-	-	-	-	-
마장면	3	176	3,996	1	26	300	2	150	3,696
대월면	-	-	-	-	-	-	-	-	-
모가면	-	-	-	-	-	-	-	-	-
설성면	-	-	-	-	-	-	-	-	-
울면	-	-	-	-	-	-	-	-	-
창전동	124	2,706	15,128	2	174	2,010	122	2,532	13,118
중리동	48	2,609	48,827	2	1,110	47,061	46	1,499	1,766
관고동	3	897	36,873	3	897	36,873	-	-	-

자료 : 교통행정과

## PARKING LOT

Unit : m<sup>2</sup>

건축물부설 Attached to buildings									Year & Eup·Myeon·Dong
계 Total			공 영 Public			민 영 Private			
개 소 Number	면 수 Place	면 적 Area	개 소 Number	면 수 Place	면 적 Area	개 소 Number	면 수 Place	면 적 Area	
5,971	7,759	55,049	6,890	17,470	...	...	...	...	1995
7,772	22,175	150,591	15	662	4,634	7,757	21,513	145,957	1996
7,771	22,145	150,591	15	662	4,634	7,756	21,483	145,957	1997
7,771	22,413	176,715	15	662	4,634	7,756	21,751	172,081	1998
7,925	26,041	203,570	15	662	4,634	7,910	25,379	198,936	1999
<b>7,925</b>	<b>26,041</b>	<b>203,570</b>	<b>15</b>	<b>662</b>	<b>4,634</b>	<b>7,910</b>	<b>25,379</b>	<b>198,936</b>	<b>2000</b>
135	1,223	5,345	1	70	490	134	1,153	4,855	Janghowon-eup
75	2,271	10,627	1	40	280	74	2,231	10,347	Bubal-eup
14	253	1,771	1	20	140	13	233	1,631	Sindun-myeon
7	237	1,659	1	15	105	6	222	1,554	Baeksa-myeon
8	135	945	1	40	280	7	95	665	Hobeop-myeon
14	226	1,582	1	26	182	13	200	1,400	Majang-myeon
12	223	2,077	1	20	140	11	203	1,937	Daewol-myeon
9	93	651	1	20	140	8	73	511	Moga-myeon
8	216	1,512	1	30	210	7	186	1,302	Seolseong-myeon
5	83	581	1	30	210	4	53	371	Yul-myeon
4,072	11,505	90,606	3	176	1,232	4,069	11,329	89,374	Changeon-dong
2,133	5,605	47,652	2	175	1,225	2,131	5,430	46,427	Jungni-dong
1,433	3,971	38,562	-	-	-	1,433	3,971	38,562	Gwango-dong

Source : Transportation Administration Division

### 5. 관광사업체 등록

단위 : 개소

연 별	여행업 Travel agencies			관광숙박업 Tourist accommodation									
	일 반	국 외	국 내	관광호텔업		국민호텔업		휴양콘도미니엄		가족호텔업		한국전통호텔업	
				Tourist hotel		National hotel		Condominium		Family hotel		Korea traditional hotel	
				호텔수	객실수	호텔수	객실수	호텔수	객실수	호텔수	객실수	호텔수	객실수
General	Over-seas	Dome-stic	Number	Rooms	Number	Rooms	Number	Rooms	Number	Rooms	Number	Rooms	
1995	-	2	14	2	248	-	-	-	-	-	-	-	-
1996	4	2	12	2	248	-	-	-	-	-	-	-	-
1997	-	6	14	2	248	-	-	-	-	-	-	-	-
1998	-	6	15	2	248	-	-	-	-	-	-	-	-
1999	-	6	16	2	248	-	-	1	70	-	-	-	-
2000	-	5	15	2	248	-	-	1	70	-	-	-	-
장호원읍	-	-	1	-	-	-	-	-	-	-	-	-	-
부밭읍	-	-	-	-	-	-	-	-	-	-	-	-	-
신둔면	-	-	-	-	-	-	-	-	-	-	-	-	-
백사면	-	-	-	-	-	-	-	-	-	-	-	-	-
호법면	-	-	-	-	-	-	-	-	-	-	-	-	-
마장면	-	-	1	-	-	-	-	-	-	-	-	-	-
대월면	-	-	2	-	-	-	-	-	-	-	-	-	-
모가면	-	-	1	-	-	-	-	-	-	-	-	-	-
설성면	-	-	1	-	-	-	-	-	-	-	-	-	-
울면	-	-	-	-	-	-	-	-	-	-	-	-	-
창전동	-	3	4	2	248	-	-	-	-	-	-	-	-
중리동	-	2	4	-	-	-	-	-	-	-	-	-	-
관고동	-	-	1	-	-	-	-	-	-	-	-	-	-

자료 : 문화공보실

## REGISTRATION OF TOURIST ESTABLISHMENTS

Unit : Place

관광객이용시설업 Tourist entertainment facilities						국제회의	관광편의	Year & Eup-Myeon-Dong
전문휴양업	종 합	관 광	관 광	외국인전통	외국인전용관광	용역업	시설업	
Special recreation services	휴양장업 Resort complexs	유람선업 Tourist Cruises	음식점업 Tourist restaurants	Traditonal restaurants for foreigners	기념품 판매업 Souvenir shops for foreigners only	Professional convention organizers	Tourist convenience facilities	
-	-	-	-	-	6	-	-	1995
-	-	-	-	-	-	-	-	1996
-	-	-	-	-	6	-	-	1997
-	-	-	-	-	6	-	-	1998
-	-	-	-	-	6	-	-	1999
-	-	-	-	-	7	-	-	2000
-	-	-	-	-	-	-	-	Janghowon-eup
-	-	-	-	-	-	-	-	Bubal-eup
-	-	-	-	-	6	-	-	Sindun-myeon
-	-	-	-	-	-	-	-	Baksa-myeon
-	-	-	-	-	-	-	-	Hobeop-myeon
-	-	-	-	-	-	-	-	Majang-myeon
-	-	-	-	-	-	-	-	Daewol-myeon
-	-	-	-	-	-	-	-	Moga-myeon
-	-	-	-	-	-	-	-	Seolseong-myeon
-	-	-	-	-	-	-	-	Yul-myeon
-	-	-	-	-	-	-	-	Changjeon-dong
-	-	-	-	-	-	-	-	Jungni-dong
-	-	-	-	-	1	-	-	Gwango-dong

Source : Public Information Office

## 6. 관광객수 및 관광수입

단위 : 명, 백만원

연 월	관 광 객 (명) Tourist(Person)		
	계  Total	내 국 인  Domestic	외 국 인  Foreign
1995	1,897,733	1,775,134	122,599
1996	2,071,727	2,015,790	55,937
1997	1,716,889	1,653,242	63,647
1998	1,786,237	1,706,544	79,693
1999	1,365,234	1,066,317	298,917
2000	<b>1,582,510</b>	<b>1,415,168</b>	<b>167,342</b>
1 월	199,176	187,775	11,401
2 월	164,101	155,500	8,601
3 월	170,601	161,379	9,222
4 월	139,458	128,094	11,364
5 월	107,732	94,946	12,786
6 월	87,920	71,883	16,037
7 월	73,751	61,597	12,154
8 월	152,041	122,455	29,586
9 월	117,123	95,737	21,386
10 월	128,689	110,545	18,144
11 월	110,381	102,450	7,931
12 월	131,537	122,807	8,730

자료 : 문화공보실

## NUMBER OF TOURISTS AND TOURISM RECEIPTS

Unit : Person, Million won

관광수입 Tourism receipts			Year & Month
계	내 화	외 화	
Total	Korean won	Foreign currency	
19,736	16,608	3,128	1995
19,817	15,820	3,997	1996
17,841	14,796	3,045	1997
16,544	14,151	2,393	1998
16,284	9,450	6,834	1999
<b>16,284</b>	<b>9,450</b>	<b>6,834</b>	<b>2000</b>
1,185	1,104	81	Jan.
962	888	74	Feb.
919	834	85	Mar.
1,258	680	578	Apr.
1,261	671	590	May
1,084	528	556	June
1,403	642	761	July
1,576	723	853	Aug.
1,661	1,000	661	Sept.
1,594	776	818	Oct.
1,593	763	830	Nov.
1,788	841	947	Dec.

Source : Public Information Office

## 7. 우 편 시 설

단위 : 천통

연 별	우 체 국 수 Number of post office							직원수 No. of Staffs	집배원수 No. of Postmen
	계	일반국	분 국	별정국	군우국	분 실	우편취급소		
	Total	General post office	Branch post office	Special post office	Military post office	Detached post office	Postal agency		
1995	...	...	...	...	...	...	...	...	...
1996	15	4	1	7	2	-	1	127	48
1997	15	4	1	7	2	-	1	133	51
1998	15	4	1	7	2	-	1	126	52
1999	14	4	-	7	2	-	1	127	52
2000	16	3	1	7	2	-	3	70	26

자료 : 이천우체국

## 8. 우 편 물 취 급

단위 : 천통

연 별	국 내 Domestic								
	총 계 Total			일 반 General mail		특 수 Special		소 포 Parcel	
	계	접 수	배 달	접 수	배 달	접 수	배 달	접 수	배 달
Total	Receipt	Delivery	Receipt	Delivery	Receipt	Delivery	Receipt	Delivery	
1995	19,345	6,149	13,196	5,697	12,519	402	581	50	96
1996	20,952	7,414	13,538	6,918	12,771	449	694	47	73
1997	20,863	7,200	13,540	6,602	12,716	545	751	53	73
1998	19,844	5,881	13,963	5,262	13,141	576	762	43	60
1999	21,315	6,526	14,789	5,846	13,872	634	851	46	66
2000	27,011	7,868	19,143	7,095	18,080	709	976	64	87

자료 : 이천우체국

## POSTAL SERVICE FACILITIES

Unit : 1,000 mails

우 체 통 Post box			사서함 시설수 Post box	수 송 장 비 Delivery equipment			우표류 판매소 Stamp sale agency	Year
계	갑	을		자동차 Moter vehicle	이륜차 Moter cycle	자전거 Bicycle		
Total	Standing	Hanging						
...	...	...	...	...	...	...	...	1995
180	46	134	32	4	47	-	172	1996
188	59	129	33	6	47	-	188	1997
194	62	132	30	6	48	-	193	1998
205	60	145	30	5	51	-	192	1999
<b>199</b>	<b>65</b>	<b>134</b>	<b>30</b>	<b>6</b>	<b>53</b>	<b>-</b>	<b>134</b>	<b>2000</b>

Source : Icheon Post Office

## HANDLING OF POSTAL MATTERS

Unit : 1,000 mails

국 제 International									Year
총 계 Total			보 통 Ordinary		특 수 Special		소 포 Parcel		
계	접 수	배 달	접 수	배 달	접 수	배 달	접 수	배 달	
Total	Receipt	Delivery	Receipt	Delivery	Receipt	Delivery	Receipt	Delivery	
73	36	37	30	34	4	2	2	1	1995
170	37	133	34	125	1	6	2	2	1996
170	45	125	41	119	2	4	2	2	1997
79	38	41	33	38	3	2	2	1	1998
79	41	38	35	35	4	2	2	1	1999
<b>138</b>	<b>34</b>	<b>104</b>	<b>27</b>	<b>91</b>	<b>5</b>	<b>11</b>	<b>2</b>	<b>2</b>	<b>2000</b>

Source : Icheon Post Office

## 9. 우편요금수입

단위 : 천원

연 별	총 계 Grand Total			보 통 General mail		
	계	국 내	국 제	계	국 내	국 제
	Total	Domestic	International	Total	Domestic	International
1995	1,431,821	1,366,532	65,289	884,723	868,291	16,432
1996	1,896,524	1,826,652	69,872	1,220,741	1,203,741	17,566
1997	2,157,017	2,058,688	98,331	1,309,190	1,280,448	28,742
1998	2,041,510	1,911,393	130,117	1,088,592	1,070,789	17,803
1999	2,351,576	2,196,241	155,335	1,230,422	1,212,426	17,996
2000	2,815,780	2,624,956	190,824	1,485,929	1,470,464	15,465

자료 : 이천우체국

## 10. 국내 전보취급

단위 : 건

연 별	계	발 신		
		유 료	무 료	
	Total	Sent	Fee-charging	Free of charge
1995	65,483	20,906	20,908	753
1996	57,160	17,246	17,246	-
1997	55,394	10,015	10,015	-
1998	41,584	3,693	3,691	2
1999	40,410	1,301	1,299	2
2000	32,019	371	371	-
이 천	32,019	371	371	-

자료 : 이천전화국

## RECEIPTS FROM POSTAL CHARGES

Unit : 1,000 won

특 수 Special mail			소 포 Parcel			Year
계	국 내	국 제	계	국 내	국 제	
Total	Domestic	International	Total	Domestic	International	
366,476	358,239	8,237	180,622	140,002	40,620	1995
479,506	474,749	4,757	196,277	148,728	47,549	1996
625,505	611,227	14,278	222,322	167,013	55,311	1997
753,908	699,965	53,943	199,010	140,639	58,371	1998
935,120	841,712	93,408	186,034	142,103	43,931	1999
<b>1,094,743</b>	<b>968,840</b>	<b>125,903</b>	<b>235,108</b>	<b>185,652</b>	<b>49,456</b>	<b>2000</b>

Source : Icheon Post Office

## HANDLING OF DOMESTIC TELGRAMS

Unit : Case

착 신	유 료		무 료	Year
	Received	Fee-charging		
	44,577	44,575	2	1995
	39,914	39,914	-	1996
	45,379	45,379	-	1997
	37,891	37,887	-	1998
	39,109	39,106	-	1999
	<b>31,648</b>	<b>31,648</b>	-	<b>2000</b>
	31,648	31,648	-	Icheon

Source : Icheon Telephone station

## 11. 전 화 사 용

연 별	국내전화(도수) Domestic calls		
	일반전화(자동·수동)	공중전화	요 금 (백만원)
	General Telephones	Public Telephones	Charge(million won)
1995	...	...	...
1996	313,690	68,862	15,302
1997	361,163	63,650	18,191
1998	299,199	40,318	15,278
1999	299,199	40,318	15,278
2000	<b>256,394</b>	<b>34,870</b>	<b>13,107</b>
이 천	256,394	34,870	13,107

자료 : 이천전화국

## 12. 전화시설 및 가입자수

단위 : 회선, 명, 대

연 별	전화국수 No. of Telephone offices	시 설 수 No. of facilities	가 입 자 수
			계 Total
1995	2	76,466	64,454
1996	2	78,726	64,532
1997	2	85,626	71,654
1998	2	87,174	71,858
1999	2	84,542	74,274
2000	1	<b>84,542</b>	<b>76,788</b>
이 천	1	84,542	76,788

자료 : 이천전화국

## TELEPHONE USE

국제전화(건) International calls			Year
일반전화	공중전화	요금 (백만원)	
General telephones	Public telephones	Charge(million won)	
...	...	...	1995
315	40	1,420	1996
368	74	1,575	1997
294	62	1,138	1998
294	62	1,138	1999
280	58	1,066	2000
280	58	1,066	Icheon

Source : Icheon Telephone station

## TELEPHONE FACILITIES AND SUBSCRIBERS

Unit : Line, Person, Each

Subscribers			공중전화	Year
업무용	주택용	사업용		
Business	Residential	Sell-usage	Public telephones	
14,168	50,286	...	1,046	1995
14,868	49,664	...	1,415	1996
19,124	52,530	...	1,664	1997
18,732	52,604	522	1,996	1998
19,966	53,804	504	2,078	1999
21,384	54,911	493	2,009	2000
21,384	54,911	493	2,009	Icheon

Source : Icheon Telephone station

### 13. 행정전산장비보유(2-1)

단위 : 대, 회선

연 별	주 전 산 기 ( 조 ) Main frame - computer					일 반 업 무 용 General business
	계 Total	행 정 전 산 망 용 Administrative net				
		소 계 Sub total	주 민 Residential	자 동 차 Automobile	부 동 산 Real estate	
1996	1	-	-	-	-	1
1997	1	-	-	-	-	1
1998	2	-	-	-	-	2
1998	2	-	-	-	-	2
1999	1	-	-	-	-	1
2000	3	-	-	-	-	3

자료 : 총무과

### 13. 행정전산장비보유(2-2)

단위 : 대, 회선

연 별	통 신 장 비 ( 대 ) communications							
	합 계	변복조장치	데이터	패킷분해	근거리변	통신망	망다중화	패킷장비
	Total	(MODEM)	서비스장치 (DSU)	조립장치 (PAD)	복조장치 (LDM)	관리장비 (NMS)	장비 (MUX)	(Packet Eq)
1996	30	30	-	-	-	-	-	-
1997	303	68	6	25	14	-	-	-
1998	163	108	6	27	12	-	1	-
1998	163	108	6	27	12	-	1	-
1999	153	98	6	27	12	-	1	-
2000	64	32	3	-	-	1	1	-

자료 : 총무과

## ADMINISTRATIVE COMMUNICATION FACILITIES

Unit : Each, Line

개 인 용 컴 퓨 터 (PC) (대) Personal computer								Year
계	행정전산망용				일반업무용	교육용	Total	
	소 계	주 민	자 동 차	부 동 산	General	Education		
Total	Sub-Total	Residential	Automobile	Real estate	business	Education		
469	105	98	3	4	332	32	1996	
529	132	125	3	4	368	29	1997	
631	69	61	4	4	535	27	1998	
631	69	61	4	4	535	27	1998	
684	74	61	4	9	590	20	1999	
<b>784</b>	<b>84</b>	<b>75</b>	<b>5</b>	<b>4</b>	<b>688</b>	<b>12</b>	<b>2000</b>	

Source : General Affair Division

## ADMINISTRATIVE COMMUNICATION FACILITIES(Cont 'd)

Unit : Each, Line

			온 라인 통 신 회 선 On-line communication circuit					Year
망연결장치	초고속	채널분배	합 계	전 용	구 내	데이콤망	Total	
(Router)	교환기	장치	Total	Exclusive	Local	DNS		
	(ATM)	(CSU)						
-	-	-	69	29	26	14	...	1996
-	-	-	95	30	51	14	...	1997
9	-	-	185	48	123	14	...	1998
9	-	-	185	48	123	14	...	1998
9	-	-	185	48	123	14	...	1999
<b>25</b>	<b>1</b>	<b>1</b>	<b>568</b>	<b>29</b>	<b>524</b>	<b>14</b>	<b>1</b>	<b>2000</b>

Source : General Affair Division



## **XII. 보건 및 사회보장**

**HEALTH AND SOCIAL SECURITY**

## 1. 의 료 기 관(2-1)

단위 : 개

연 별	합 계		종합병원		병 원	
	Total		General hospitals		Hospitals	
	병원수	병상수	병원수	병상수	병원수	병상수
읍면동별	Number	beds	Number	beds	Number	beds
1995	81	663	-	-	4	258
1996	87	717	-	-	5	469
1997	98	757	-	-	4	282
1998	109	782	-	-	4	282
1999	118	827	-	-	4	282
<b>2000</b>	<b>123</b>	<b>885</b>	-	-	<b>4</b>	<b>309</b>
장호원읍	18	93	-	-	1	42
부 발 읍	13	29	-	-	-	-
신 둔 면	2	16	-	-	-	-
백 사 면	-	-	-	-	-	-
호 법 면	-	-	-	-	-	-
마 장 면	2	194	-	-	-	-
대 월 면	1	-	-	-	-	-
모 가 면	-	-	-	-	-	-
설 성 면	1	8	-	-	-	-
울 면	-	-	-	-	-	-
창 전 동	64	235	-	-	1	77
중 리 동	15	198	-	-	1	78
관 고 동	7	112	-	-	1	112

자료 : 보건소

## NUMBER OF MEDICAL INSTITUTIONS

Unit : Establishment

특수병원 Special hospitals		의 원 Clinic		치과병(의)원 Dental clinics		Year & Eup·Myeon·Dong
병원수 Number	병상수 beds	병원수 Number	병상수 beds	병원수 Number	병상수 beds	
1	187	41	218	22	-	1995
-	-	44	248	22	-	1996
1	187	48	288	27	-	1997
1	187	57	313	27	-	1998
1	194	67	351	27	-	1999
1	194	72	382	28	-	2000
-	-	12	51	3	-	Janghowon-Eup
-	-	7	29	4	-	Bubal-Eup
-	-	1	16	1	-	Sindun-myeon
-	-	-	-	-	-	Baeksa-myeon
-	-	-	-	-	-	Hobeop-myeon
1	194	1	-	-	-	Majang-myeon
-	-	-	-	1	-	Daewol-myeon
-	-	-	-	-	-	Moga-myeon
-	-	1	8	-	-	Seolseong-myeon
-	-	-	-	-	-	Yul-myeon
-	-	37	158	16	-	Changjeon-dong
-	-	12	120	1	-	Jungni-dong
-	-	1	-	2	-	Gwango-dong

Source : Public Health Center

## 1. 의 료 기 관(2-2)

단위 : 개

연 별 읍면동별	한방병(의)원 Oriental medicine clinics		부속의원 Attached clinics		조 산 소 Midwife clinics	
	병원수 Number	병상수 beds	병원수 Number	병상수 beds	병원수 Number	병상수 beds
	1995	12	-	-	-	-
1996	15	-	1	-	-	-
1997	17	-	1	-	-	-
1998	19	-	1	-	-	-
1999	17	-	1	-	1	-
2000	17	-	1	-	-	-
장호원읍	2	-	-	-	-	-
부 발 읍	1	-	1	-	-	-
신 둔 면	-	-	-	-	-	-
백 사 면	-	-	-	-	-	-
호 법 면	-	-	-	-	-	-
마 장 면	-	-	-	-	-	-
대 월 면	-	-	-	-	-	-
모 가 면	-	-	-	-	-	-
설 성 면	-	-	-	-	-	-
을 면	-	-	-	-	-	-
창 전 동	10	-	-	-	-	-
중 리 동	1	-	-	-	-	-
관 고 동	3	-	-	-	-	-

자료 : 보건소

## NUMBER OF MEDICAL INSTITUTIONS(cont 'd)

Unit : Establishment

보건의료원	보건소	보건지소	보건진료소	Year & Eup-Myeon-Dong
Health clinics	Health centers	Health subcenters	Primary health care centers	
-	1	10	16	1995
-	1	10	16	1996
-	1	10	16	1997
-	1	10	16	1998
-	1	9	15	1999
-	1	11	15	2000
-	-	-	1	Janghowon-eup
-	-	-	2	Bubal-eup
-	-	-	2	Sindun-myeon
-	-	-	1	Baeksa-myeon
-	-	-	2	Hobeop-myeon
-	-	-	1	Majang-myeon
-	-	-	2	Daewol-myeon
-	-	-	1	Moga-myeon
-	-	-	2	Seolseong-myeon
-	-	-	1	Yul-myeon
-	1	-	-	Changeon-dong
-	-	-	-	Jungni-dong
-	-	-	-	Gwango-dong

Source : Public Health Center

## 2. 의료기관종사 의료인력

단위 : 명

연 별 읍면동별	합 계  Total	의 사 Physicians 1)		치과 의사  Dentists	한 의 사  Oriental medical	조 산 사  Midwives
		상근 의사  Full-time	비상근 의사  Part-time			
1995	484	81	5	22	12	1
1996	478	81	3	26	18	3
1997	617	91	-	32	19	1
1998	669	108	-	33	23	1
1999	718	114	4	32	21	2
<b>2000</b>	<b>755</b>	<b>126</b>	<b>1</b>	<b>32</b>	<b>18</b>	-
장호원읍	...	...	...	3	3	-
부발읍	...	...	...	4	1	-
신둔면	...	...	...	2	-	-
백사면	...	...	...	-	-	-
호법면	...	...	...	-	-	-
마장면	...	...	...	2	-	-
대월면	...	...	...	1	-	-
모가면	...	...	...	-	-	-
설성면	...	...	...	2	-	-
울면	...	...	...	-	-	-
창전동	...	...	...	15	10	-
중리동	...	...	...	1	1	-
관고동	...	...	...	2	3	-

자료 : 보건소

주) 1. 의료종사자만 포함 2) 개인약국의 약사는 미포함

## NUMBER OF MEDICAL PERSONNELS EMPLOYED IN MEDICAL INSTITUTIONS

Unit : Person

간 호 사	간호조무사	의료기사	의무기록사	약 사 2)	Year & Eup·Myeon·Dong
Nurses	Nurse aids	Medical technicians	Medical record technicians	Pharmacists	
92	202	64	-	5	1995
82	209	51	-	5	1996
78	306	82	3	5	1997
89	300	106	3	6	1998
93	356	85	5	6	1999
127	311	132	3	5	2000
...	...	19	-	-	Janghowon-eup
...	...	21	-	-	Bubal-eup
...	...	3	-	-	Sindun-myeon
...	...	-	-	-	Baksa-myeon
...	...	-	-	-	Hobeop-myeon
...	...	3	-	-	Majang-myeon
...	...	-	-	1	Daewol-myeon
...	...	-	-	-	Moga-myeon
...	...	3	-	-	Seolseong-myeon
...	...	-	-	-	Yul-myeon
...	...	53	1	1	Changeon-dong
...	...	18	2	1	Jungni-dong
...	...	12	-	2	Gwango-dong

Source : Public Health Center

## 3. 보건소 인력(2-1)

단위 : 명

연 별	합계 Grand Total	면허.자격종별			
		소계 Sub-Total	의사 Physicians	치과 의사 Dentists	한 의사 Oriental Medical Doctors
1995	...	...	...	...	...
1996	...	...	...	...	...
1997	35	26	2	1	-
1998	34	25	2	-	-
1999	37	27	2	-	1
2000	40	32	1	1	1

자료 : 보건소

## 3. 보건소 인력(2-2)

단위 : 명

연 별	면허.자격종별					
	치과 위생사 Dental Hygienists technicians	영양사 Nutrition technicians	간호 조무사 Nurse aids	의무 기록사 Medical Records Technicians	위생사 Medical corpsmen	정신 보건 전문 요원 Mental and health specialists
1995	...	...	...	...	...	...
1996	...	...	...	...	...	...
1997	1	2	5	-	2	-
1998	1	1	4	-	3	-
1999	2	1	5	-	2	-
2000	3	-	13	-	-	-

자료 : 보건소

## NUMBER OF STAFFS IN HEALTH CENTERS

Unit : Person

Classification of licensed workers						Year
조산사 Midwives	간호사 Nurses	약사 Pharmacists	임상병리사 Clinic technicians	방사선사 Radiological technicians	물리치료사 Physical therapy technicians	
...	...	...	...	...	...	1995
...	...	...	...	...	...	1996
1	5	1	4	2	-	1997
1	6	1	4	2	-	1998
1	6	1	4	2	-	1999
-	7	1	2	2	1	2000

Source : Public Health Center

## NUMBER OF STAFFS IN HEALTH CENTERS(cont 'd)

Unit : Person

Classification of licensed workers		면허,자격종별인력외 인력				Year
정보처리 기(능)사 Data processing technicians	응급구조사 Emergency rescue specialists	소계 Sub-Total	보건직 Public health workers	행정직 Administrative workers	기타 Others	
...	...	...	...	...	...	1995
...	...	...	...	...	...	1996
-	-	9	4	1	4	1997
-	-	9	4	1	4	1998
-	-	10	4	1	5	1999
-	-	8	4	1	3	2000

Source : Public Health Center

## 4. 보건지소 및 보건진료소 인력

단위 : 명

연 별	합 계		보 건 지 소						
	Total	Sub-Total	면허.자격증별 by license/qualification						
			의 사	치과 의사	간 호 사	치과 위생사	간 호 조 무 사	약 사	
		Physicians	Dentists	Nurses	Dental hygienist	nurse aids	Pharmacists		
1995	...	...	...	...	...	...	...	...	
1996	...	...	...	...	...	...	...	...	
1997	62	46	9	5	4	9	19	-	
1998	60	44	9	5	2	9	19	-	
1999	57	41	9	5	2	7	18	-	
2000	52	36	9	5	2	6	14	-	

자료 : 보건소

NUMBER OF STAFF IN HEALTH SUBCENTERS AND PRIMARY HEALTH CARE CENTERS

Unit : Person

Health subcenter		면허.자격종별 인력외 인력				보건진료소	Year
임상병리사 (물리치료사) Clinic pathology technicians	방사선사	Others				Primary health care centers	
	Radiological Technicians	계 Sub-Total	보건직 Pulic health workers	행정직 administrative Workers	기타 Others	보건진료원 Primary health care centers practitioners	
...	...	...	...	...	...	...	1995
...	...	...	...	...	...	...	1996
-	-	-	-	-	-	16	1997
-	-	-	-	-	-	16	1998
-	-	1	1	-	-	15	1999
-	-	1	1	-	-	15	2000

Source : Public Health Center

### 5. 부정의료인 단속실적

단위 : 명

연 별	위 반 건 수 No. of violation Detected						
	계	면허대여 Licence lender	성감별행위 Distingushing fetal gender	무자격자에게 의료행위사주 Allowing unqualified persons to practive	면허 이외 의료행위 Medical cares without licence	품위손상 Unethical behaviors	허위진단발급 Issuance of false diagnosis statements
1995	-	-	-	-	-	-	-
1996	-	-	-	-	-	-	-
1997	4	-	-	-	4	-	-
1998	-	-	-	-	-	-	-
1999	-	-	-	-	-	-	-
2000	-	-	-	-	-	-	-
장호원읍	-	-	-	-	-	-	-
부 발 읍	-	-	-	-	-	-	-
신 둔 면	-	-	-	-	-	-	-
백 사 면	-	-	-	-	-	-	-
호 법 면	-	-	-	-	-	-	-
마 장 면	-	-	-	-	-	-	-
대 월 면	-	-	-	-	-	-	-
모 가 면	-	-	-	-	-	-	-
설 성 면	-	-	-	-	-	-	-
울 면	-	-	-	-	-	-	-
창 전 동	-	-	-	-	-	-	-
중 리 동	-	-	-	-	-	-	-
관 고 동	-	-	-	-	-	-	-

자료 : 보건소

## REGULATION FOR ILLEGAL MEDICAL PRACTICES

Unit : Person

		처리건수 No. of Action Taken						Year & Eup-Myeon-Dong
진료거부 Refusal of medical treatment	기 타 Others	계 Total	면허취소 Licence revoked	자격정지 Licence suspended	경 고 Warning	고 발 Prosecution	기 타 Other	
-	-	-	-	-	-	-	-	1995
-	-	-	-	-	-	-	-	1996
-	-	8	-	4	-	4	-	1997
-	-	-	-	-	-	-	-	1998
-	-	-	-	-	-	-	-	1999
-	-	-	-	-	-	-	-	2000
-	-	-	-	-	-	-	-	Janghowon-eup
-	-	-	-	-	-	-	-	Bubal-eup
-	-	-	-	-	-	-	-	Sindun-myeon
-	-	-	-	-	-	-	-	Baksa-myeon
-	-	-	-	-	-	-	-	Hobeop-myeon
-	-	-	-	-	-	-	-	Majang-myeon
-	-	-	-	-	-	-	-	Daewol-myeon
-	-	-	-	-	-	-	-	Moga-myeon
-	-	-	-	-	-	-	-	Seolseong-myeon
-	-	-	-	-	-	-	-	Yul-myeon
-	-	-	-	-	-	-	-	Changjeon-dong
-	-	-	-	-	-	-	-	Jungni-dong
-	-	-	-	-	-	-	-	Gwango-dong

Source : Public Health Center

## 6. 부정의료기관 단속실적

단위 : 건

연 별 읍면동별	위 반 건 수 No. of violations Detected						
	계	무면허 의료행위 Medical practicing	광고위반 Illegal advertising	환자유인 Illegal attraction of patients	준수사항 미이행 Regulation non-compliance	표방위반 Falsely posing as a specialist	시설위반 Inadequate facilities
	Total	without licence					
1995	27	-	-	-	-	1	4
1996	7	-	-	-	-	-	-
1997	50	-	-	-	31	5	1
1998	11	-	-	-	5	-	-
1999	10	-	-	-	2	6	-
2000	4	-	-	-	-	4	-
장호원읍	-	-	-	-	-	-	-
부 발읍	-	-	-	-	-	-	-
신·둔면	-	-	-	-	-	-	-
백사면	-	-	-	-	-	-	-
호법면	-	-	-	-	-	-	-
마장면	-	-	-	-	-	-	-
대월면	-	-	-	-	-	-	-
모가면	-	-	-	-	-	-	-
설성면	-	-	-	-	-	-	-
을면	-	-	-	-	-	-	-
창전동	4	-	-	-	-	4	-
중리동	-	-	-	-	-	-	-
관고동	-	-	-	-	-	-	-

자료 : 보건소

## REGULATION OF ILLEGAL MEDICAL DEALER(MEDICAL INSTITUTION)

Unit : Establishment

		처 리 건 수 No. of Actions Taken						Year & Eup-Myeon-Dong
정원위반 Overcrowd- conditions	기 타 Other	계 Total	허가취소 또는 폐쇄 Licence revoked	업무정지 Practive suspended	시정지시 Rectification ordered	고 발 Prosecution	기 타 Other	
7	15	27	-	-	24	-	3	
1	6	7	-	-	-	-	7	1996
6	7	50	-	3	47	-	-	1997
3	3	11	-	-	11	-	-	1998
-	2	10	-	-	9	-	1	1999
-	-	4	-	-	4	-	-	2000
-	-	-	-	-	-	-	-	Janghowon-eup
-	-	-	-	-	-	-	-	Bubal-eup
-	-	-	-	-	-	-	-	Sindun-myeon
-	-	-	-	-	-	-	-	Baksa-myeon
-	-	-	-	-	-	-	-	Hobeop-myeon
-	-	-	-	-	-	-	-	Majang-myeon
-	-	-	-	-	-	-	-	Daewol-myeon
-	-	-	-	-	-	-	-	Moga-myeon
-	-	-	-	-	-	-	-	Seolseong-myeon
-	-	-	-	-	-	-	-	Yul-myeon
-	-	4	-	-	4	-	-	Changjeon-dong
-	-	-	-	-	-	-	-	Jungni-dong
-	-	-	-	-	-	-	-	Gwango-dong

Source : Public Health Center

## 7. 의약품등 제조업소 및 판매업소

단위 : 개소

연 별 읍면동별	제 조 업 소 Number of manufactures						
	계	의약품	화장품	위생용품	의료용구	의약품외품	소분약품
	Total	Drugs	Non-drug products	Sanitary materials	Medical- instruments	Quasi drugs	Compounding drugs
1995	13	7	2	-	3	-	1
1996	12	6	2	-	3	1	-
1997	13	7	3	-	3	-	-
1998	17	6	3	1	4	3	-
1999	17	6	3	1	4	3	-
2000	17	6	3	1	4	3	-
장호원읍	-	-	-	-	-	-	-
부발읍	2	1	1	-	-	-	-
신둔면	3	1	1	-	-	1	-
백사면	1	1	-	-	-	-	-
호법면	6	1	-	1	2	2	-
마장면	1	1	-	-	-	-	-
대월면	1	-	-	-	1	-	-
모가면	-	-	-	-	-	-	-
실성면	-	-	-	-	-	-	-
율면	-	-	-	-	-	-	-
창전동	1	-	-	-	1	-	-
중리동	-	-	-	-	-	-	-
관고동	2	1	1	-	-	-	-

자료 : 보건소

MANUFACTURES AND STORES OF PHARMACEUTICAL GOODS ETC.

Unit : Establishment

계	판매업소						Year & Eup·Myeon·Dong
	약국	도매상	약업자	한약업사	매약상	의료용구	
Total	Pharmacies	Whole salers	Druggists	Oriental medicine dealers	Dealers of restricted drugs	Medical instruments	
70	46	1	6	10	3	4	1995
74	49	1	5	10	3	6	1996
78	51	1	4	10	3	9	1997
81	53	1	4	10	2	11	1998
84	53	1	4	10	2	14	1999
<b>89</b>	<b>59</b>	<b>1</b>	<b>4</b>	<b>10</b>	<b>1</b>	<b>14</b>	<b>2000</b>
12	8	-	1	3	-	-	Janghowon-eup
8	8	-	-	-	-	-	Bubal-eup
5	2	-	1	1	-	1	Sindun-myeon
1	1	-	-	-	-	-	Baeksa-myeon
-	-	-	-	-	-	-	Hobeop-myeon
4	2	1	1	-	-	-	Majang-myeon
4	4	-	-	-	-	-	Daewol-myeon
1	1	-	-	-	-	-	Moga-myeon
4	2	-	1	-	1	-	Seoiseong-myeon
1	1	-	-	-	-	-	Yul-myeon
36	23	-	-	3	-	10	Changjeon-dong
9	4	-	-	2	-	3	Jungni-dong
4	3	-	-	1	-	-	Gwango-dong

Source : Public Health Center

## 8. 식품위생관계업소(2-1)

단위 : 개소

연 별 읍면동별	합 계	식 품 접 객 업				
	Grand Total	소 계 Total	휴게음식점 restaurants			
			계 Total	다 방 Cafes	제과점 Bakeries	기타 Others
1995	2,523	1,837	175	99	49	27
1996	2,949	2,227	182	95	44	43
1997	3,176	2,354	199	95	69	35
1998	3,094	2,491	203	99	60	44
1999	3,420	2,792	241	137	73	31
2000	3,684	2,806	258	141	78	39
장호원읍	...	340	34	18	10	6
부발읍	...	367	26	7	13	6
신문면	...	78	6	3	2	1
백사면	...	76	12	9	2	1
호법면	...	33	3	3	-	-
마장면	...	139	11	7	2	2
대월면	...	160	13	9	4	-
모가면	...	67	11	7	1	3
설성면	...	69	11	9	1	1
울면	...	27	3	2	-	1
창전동	...	943	78	43	26	9
중리동	...	342	30	15	8	7
관고동	...	165	20	9	9	2

자료 : 사회복지과

## NUMBER OF LICENCED FOOD PREMISES BY BUSINESS TYPE

Unit : Establishment

Food Premises			집단급식소 Food suppliers for group	Year & Eup·Myeon·Dong
일반음식점 General restaurants	단란주점 Public bar karaoke	유흥주점 Amusement restaurants		
1,574	30		58	1995
1,869	47	63	66	1996
2,038	52	65	73	1997
2,164	58	66	73	1998
2,414	64	73	84	1999
<b>2,411</b>	<b>58</b>	<b>79</b>	<b>89</b>	<b>2000</b>
290	9	7	4	Janghowon-eup
334	5	2	26	Bubal-eup
69	3	-	5	Sindun-myeon
64	-	-	1	Baeksa-myeon
30	-	-	9	Hobeop-myeon
121	4	3	12	Majang-myeon
142	2	3	7	Daewol-myeon
54	2	-	4	Moga-myeon
57	1	-	2	Seolseong-myeon
24	-	-	-	Yul-myeon
794	19	52	7	Changjeon-dong
296	10	6	4	Jungni-dong
136	3	6	8	Gwango-dong

Source : Social Welfare Division

## 8. 식품위생관계업소(2-2)

단위 : 개소

연 별 업종분별	식품제조업 및 가공업 Food manufacturing & processing businesses				
	소 계 Total	식품제조가공업 Food and processing	식품첨가물 Food Additives	식품소분 Food Sub- divisions	즉석판매제조가공업 Improvised foods
1995	245	223	3	9	10
1996	258	80	-	12	163
1997	264	80	3	12	169
1998	274	73	3	20	178
1999	277	78	-	-	199
2000	313	80	-	28	205
장호원업	-	-	-	-	-
부발업	-	-	-	-	-
신류면	-	-	-	-	-
백사면	-	-	-	-	-
호법면	-	-	-	-	-
마장면	-	-	-	-	-
대월면	-	-	-	-	-
모가면	-	-	-	-	-
실성면	-	-	-	-	-
을면	-	-	-	-	-
창전동	-	-	-	-	-
중리동	-	-	-	-	-
관고동	-	-	-	-	-

자료 : 사회복지과

## NUMBER OF LICENCED FOOD PREMISES BY BUSINESS TYPE(Cont 'd)

Unit : Establishment

판매·운반·기타업 Food Sales· transportation· others				Year & Eup·Myeon·Dong
소 계	식품판매업	식품운반업 1) Food trans- portation	기 타 2) Other	
Total	Food sales			
441	423	6	12	1995
464	449	9	6	1996
485	454	12	19	1997
256	243	-	13	1998
267	254	-	13	1999
476	462	1	13	2000
-	-	-	-	Janghowon-eup
-	-	-	-	Bubal-eup
-	-	-	-	Sindun-myeon
-	-	-	-	Baeksa-myeon
-	-	-	-	Hobeop-myeon
-	-	-	-	Majang-myeon
-	-	-	-	Daewol-myeon
-	-	-	-	Moga-myeon
-	-	-	-	Seolseong-myeon
-	-	-	-	Yul-myeon
-	-	-	-	Changjeon-dong
-	-	-	-	Jungni-dong
-	-	-	-	Gwango-dong

Source : Social Welfair Division

## 9. 공중위생관계업소(2-1)

단위 : 개소

연 별 읍면동별	합 계 Grand Total	숙 박 업 Hotel businesses						이·미용업
		계 Total	호 텔 Hotel		콘도미니엄 Condominium	여 관 Lodging house	여인숙 Inn	계 Total
			일 반 General	관 광 Tourism				
1995	583	94	6	2	-	77	9	321
1996	606	98	7	2	-	80	9	338
1997	659	100	7	2	-	82	9	369
1998	696	101	7	2	-	84	8	366
1999	623	101	6	2	-	85	8	366
<b>2000</b>	<b>684</b>	<b>103</b>	<b>6</b>	<b>2</b>	<b>1</b>	<b>87</b>	<b>7</b>	<b>413</b>
장호원읍	71	12	-	-	-	11	1	44
부발읍	59	9	1	-	-	8	-	31
신둔면	12	3	1	-	-	2	-	4
백사면	14	2	-	-	-	2	-	9
호법면	4	-	-	-	-	-	-	3
마장면	14	2	-	-	1	1	-	9
대월면	20	2	-	-	-	2	-	11
모가면	8	-	-	-	-	-	-	6
설성면	12	1	-	-	-	-	1	9
율면	4	-	-	-	-	-	-	3
창전동	255	32	2	2	-	26	2	160
중리동	121	25	2	-	-	23	-	65
관고동	90	15	-	-	-	12	3	59

자료 : 사회복지과

## NUMBER OF LICENCED SANITARY PREMIESE BY BUSINESS TYPE

Unit : Establishment

Barber & beauty shops		일반목욕탕업 General bath houses				특수목욕탕업 Special bath house				Year & Eup·Myeon·Dong
이용업 Barber shop	미용업 Beauty shop	계 Total	공동탕 Public bath	가족탕 Family bath	한증막 Steam bath	계 Total	사우나 Bath	증기탕 Steam Bath	복 합 Mixed	
111	210	23	18	-	1	4	2	1	1	
115	223	20	19	-	1	4	2	1	1	1996
114	255	20	19	-	1	4	2	1	1	1997
109	257	21	20	-	1	4	2	1	1	1998
109	257	21	20	-	1	3	2	-	1	1999
<b>94</b>	<b>319</b>	<b>20</b>	<b>19</b>	-	<b>1</b>	<b>4</b>	<b>2</b>	<b>1</b>	<b>1</b>	<b>2000</b>
14	30	2	2	-	-	-	-	-	-	Janghowon-eup
9	22	2	2	-	-	-	-	-	-	Bubal-eup
2	2	1	1	-	-	-	-	-	-	Sindun-myeon
4	5	-	-	-	-	-	-	-	-	Baksa-myeon
2	1	-	-	-	-	-	-	-	-	Hobeop-myeon
3	6	-	-	-	-	-	-	-	-	Majang-myeon
4	7	1	1	-	-	-	-	-	-	Daewol-myeon
2	4	-	-	-	-	-	-	-	-	Moga-myeon
4	5	-	-	-	-	-	-	-	-	Seolseong-myeon
2	1	-	-	-	-	-	-	-	-	Yul-myeon
25	135	7	7	-	-	4	2	1	1	Changjeon-dong
15	50	4	4	-	-	-	-	-	-	Jungni-dong
8	51	3	2	-	1	-	-	-	-	Gwango-dong

Source : Social Welfair Division

## 9. 공중위생관계업소(2-2)

단위 : 개소

연 별 읍면동별	위생관련업 Sanitation businesses			
	계 Total	세탁업 Landry	위생관리용역업 Sanitary service	위생처리업 Sanitary cleaning
1995	106	103	2	1
1996	102	97	4	1
1997	120	114	5	1
1998	132	124	7	1
1999	132	124	7	1
<b>2000</b>	<b>144</b>	<b>136</b>	<b>7</b>	<b>1</b>
장호원읍	13	13	-	-
부발읍	17	16	1	-
신둔면	4	3	1	-
백사면	3	3	-	-
호법면	1	1	-	-
마장면	3	3	-	-
대월면	6	6	-	-
모가면	2	2	-	-
설성면	2	2	-	-
율면	1	1	-	-
창전동	52	50	2	-
중리동	27	25	2	-
관고동	13	11	1	1

자료 : 사회복지과

## NUMBER OF LICENCED SANITARY PREMIESE BY BUSINESS TYPE(Cont 'd)

Unit : Establishment

위생용품제조업 Sanitary material manufacturings			Year & Eup-Myeon-Dong
계	세척제조업	기타위생용품	
Total	Soap, detergent	Others	
-	-	-	1995
-	-	-	1996
-	-	-	1997
-	-	-	1998
-	-	-	1999
-	-	-	2000
-	-	-	Janghowon-eup
-	-	-	Bubal-eup
-	-	-	Sindun-myeon
-	-	-	Baksa-myeon
-	-	-	Hobeop-myeon
-	-	-	Majang-myeon
-	-	-	Daewol-myeon
-	-	-	Moga-myeon
-	-	-	Seolseong-myeon
-	-	-	Yul-myeon
-	-	-	Changjeon-dong
-	-	-	Jungni-dong
-	-	-	Gwango-dong

Source : Social Welfair Division

## 10. 예방접종

단위 : 명

연 별 읍면동별	디프테리아 백일해, 파상풍 D. P. T	소 아 마 비 Polio	유행성이하선염 홍역 M.M.R	풍 진	일 본 뇌 염 Japanese encephalitis
1995	8,380	9,550	1,801	...	11,373
1996	9,181	8,995	1,825	...	19,544
1997	8,131	12,018	2,604	907	17,795
1998	8,447	9,232	3,574	1,403	21,421
1999	10,184	8,425	3,603	1,177	18,512
2000	10,120	8,004	5,764	1,101	16,272
장호원읍	414	326	389	143	947
부발읍	317	251	177	-	1,351
신둔면	140	105	60	-	301
백사면	89	73	72	-	219
호법면	50	35	71	-	151
마장면	168	133	104	19	497
대월면	211	161	246	-	796
모가면	72	55	35	-	205
설성면	135	112	80	35	246
울면	77	64	23	-	58
창전동	3,108	2,396	2,993	-	4,301
중리동	2,706	2,256	811	-	3,583
관고동	2,633	2,037	703	904	3,617

자료 : 보건소

주 : 1) 기타는 렙토스피라증과 유행성출혈열 등의 합계임.

## VACCINATIONS AGAINST MAJOR COMMUNICABLE DISEASES

Unit : Person

장티푸스 Typhoid fever	B형간염 Hepatitis B	결핵 (보건소분) B.C.G.	인플루엔자 Influenza	유행성출혈열 Epidemic hemorrhaging fever	기타 1) Others	Year & Eup·Myeon·Dong
3,427	12,806	3,806	...	...	5,014	1995
1,978	23,567	-	...	...	3,108	1996
1,777	12,362	2,431	...	...	2,242	1997
8,354	11,546	2,734	21,765	...	3,375	1998
2,114	8,807	1,731	34,651	...	4,030	1999
1,333	7,956	2,138	28,445	2,778	-	2000
199	574	175	2,630	112	-	Janghowon-eup
50	233	126	1,419	224	-	Bubal-eup
150	95	53	1,010	253	-	Sindun-myeon
50	71	21	534	140	-	Baksa-myeon
3	70	10	655	226	-	Hobeop-myeon
50	295	39	904	26	-	Majang-myeon
360	206	76	1,372	888	-	Daewol-myeon
-	63	33	621	89	-	Moga-myeon
9	145	30	1,089	185	-	Seolseong-myeon
-	83	18	753	30	-	Yul-myeon
291	3,257	640	8,812	284	-	Changeon-dong
116	1,456	487	5,633	159	-	Jungni-dong
55	1,408	430	3,013	162	-	Gwango-dong

Source : Public Health Center

## 11. 법정전염병 발생 및 사망(2-1)

단위 : 명

연 별 읍면동별	1 종 전염 병      Communicable disease category 1						
	장티푸스 Typhoid fever		파라티푸스 Paratyphoid fever		디프테리아 Diphtheria		세균성이질 Shigellosis
	발생 case	사망 Death	발생 case	사망 Death	발생 case	사망 Death	발생 case
1995	-	-	-	-	-	-	-
1996	-	-	-	-	-	-	-
1997	-	-	-	-	-	-	-
1998	-	-	-	-	-	-	-
1999	-	-	-	-	-	-	2
2000	-	-	-	-	-	-	-
장호원읍	-	-	-	-	-	-	-
부 발읍	-	-	-	-	-	-	-
신 둔 면	-	-	-	-	-	-	-
백 사 면	-	-	-	-	-	-	-
호 법 면	-	-	-	-	-	-	-
마 장 면	-	-	-	-	-	-	-
대 월 면	-	-	-	-	-	-	-
모 가 면	-	-	-	-	-	-	-
실 성 면	-	-	-	-	-	-	-
을 면	-	-	-	-	-	-	-
창 전 동	-	-	-	-	-	-	-
중 리 동	-	-	-	-	-	-	-
관 고 동	-	-	-	-	-	-	-

자료 : 보건소

## INCIDENTS OF COMMUNICABLE DISEASES AND DEATHS

Unit : Person

2 중 전염병 Communicable diseases, category 2							Year & Eup-Myeon-Dong
사망 Death	콜레라 Cholera		백일해 Pertussis		홍역 Measles		
	발생 case	사망 Death	발생 case	사망 Death	발생 case	사망 Death	
-	-	-	-	-	-	-	1995
-	-	-	-	-	3	-	1996
-	-	-	-	-	-	-	1997
-	-	-	-	-	-	-	1998
-	-	-	-	-	-	-	1999
-	-	-	-	-	206	-	2000
-	-	-	-	-	3	-	Janghowon-Eup
-	-	-	-	-	36	-	Bubal-Eup
-	-	-	-	-	3	-	Sindun-myeon
-	-	-	-	-	6	-	Baeksa-myeon
-	-	-	-	-	1	-	Hobeop-myeon
-	-	-	-	-	3	-	Majang-myeon
-	-	-	-	-	14	-	Daewol-myeon
-	-	-	-	-	1	-	Moga-myeon
-	-	-	-	-	1	-	Seolseong-myeon
-	-	-	-	-	1	-	Yul-myeon
-	-	-	-	-	98	-	Changjeon-dong
-	-	-	-	-	11	-	Jungni-dong
-	-	-	-	-	28	-	Gwango-dong

Source : Public Health Center

## 11. 법정전염병 발생 및 사망(2-2)

단위 : 명

연 별 읍면동별	유행성이하선염		말라리아		기 타 1)		
	Mumps		Malaria		유행성출혈열		렙토스피라
	발생 case	사망 Death	발생 case	사망 Death	발생 case	사망 Death	발생 case
1995	-	-	-	-	-	-	-
1996	-	-	1	-	1	-	-
1997	36	-	2	-	6	1	-
1998	168	-	3	-	3	-	10
1999	22	-	4	-	-	-	-
2000	76	-	1	-	2	-	3
장호원읍	2	-	1	-	-	-	-
부 발 읍	21	-	-	-	-	-	1
신 둔 면	4	-	-	-	-	-	-
백 사 면	3	-	-	-	2	-	-
호 법 면	1	-	-	-	-	-	1
마 장 면	-	-	-	-	-	-	-
대 월 면	3	-	-	-	-	-	-
모 가 면	2	-	-	-	-	-	1
설 성 면	1	-	-	-	-	-	-
울 면	1	-	-	-	-	-	-
창 전 동	23	-	-	-	-	-	-
중 리 동	8	-	-	-	-	-	-
관 고 동	7	-	-	-	-	-	-

자료 : 보건소

## INCIDENTS OF COMMUNICABLE DISEASES AND DEATHS(cont'd)

Unit : Person

Others							Year & Eup·Myeon·Dong
쯔쯔가무시		발진열			기타		
사망 Death	발생 case	사망 Death	발생 case	사망 Death	발생 case	사망 Death	
-	-	-	-	-	-	-	1995
-	1	-	-	-	-	-	1996
-	-	-	-	-	-	-	1997
1	6	-	1	-	-	-	1998
-	-	-	-	-	-	-	1999
-	8	-	-	-	-	-	2000
-	-	-	-	-	-	-	Janghowon-eup
-	-	-	-	-	-	-	Bubal-eup
-	1	-	-	-	-	-	Sindun-myeon
-	3	-	-	-	-	-	Baeksa-myeon
-	-	-	-	-	-	-	Hobeop-myeon
-	-	-	-	-	-	-	Majang-myeon
-	-	-	-	-	-	-	Daewol-myeon
-	2	-	-	-	-	-	Moga-myeon
-	-	-	-	-	-	-	Seolseong-myeon
-	-	-	-	-	-	-	Yul-myeon
-	1	-	-	-	-	-	Changjeon-dong
-	1	-	-	-	-	-	Jungni-dong
-	-	-	-	-	-	-	Gwango-dong

Source : Public Health Center

## 12. 나환자 보건소 등록

단위 : 명

연 별 읍면동별	연말현재 Registrants(year-end)			신환자수 New patients	사망자 Death	재 가	
	남 Male	여 Female	Domicile			양성 Positive	
	1995	...	...	...	...	...	...
1996	...	...	...	...	...	...	...
1997	...	...	...	...	...	...	...
1998	6	3	3	-	-	6	1
1999	6	3	3	-	-	6	1
2000	5	3	2	-	-	5	1
장호원읍	-	-	-	-	-	-	-
부발읍	-	-	-	-	-	-	-
신둔면	-	-	-	-	-	-	-
백사면	-	-	-	-	-	-	-
호법면	-	-	-	-	-	-	-
마장면	2	1	1	-	-	2	1
대월면	-	-	-	-	-	-	-
모가면	1	-	1	-	-	1	-
설성면	1	1	-	-	-	1	-
율면	-	-	-	-	-	-	-
창전동	-	-	-	-	-	-	-
중리동	1	1	-	-	-	1	-
관고동	-	-	-	-	-	-	-

자료 : 보건소

INCIDENTS OF ERED LEPROSY PATIENTS AT HEALTH CENTERS

Unit : Person

거주형태별 By type of residence		관리구분별 By type of control			Year & Eup-Myeon-Dong	
정착 Settlement village	양성 Positive	수용 Leprosarium	요치료 Chemo-Terapy	요관찰 Surveillance		요보호 Care
...	...	...	...	...	...	1995
...	...	...	...	...	...	1996
...	...	...	...	...	...	1997
-	-	-	6	-	-	1998
-	-	-	6	-	-	1999
-	-	-	5	-	-	2000
-	-	-	-	-	-	Janghowon-eup
-	-	-	-	-	-	Bubal-eup
-	-	-	-	-	-	Sindun-myeon
-	-	-	-	-	-	Baksa-myeon
-	-	-	-	-	-	Hobeop-myeon
-	-	-	2	-	-	Majang-myeon
-	-	-	-	-	-	Daewol-myeon
-	-	-	1	-	-	Moga-myeon
-	-	-	1	-	-	Seolseong-myeon
-	-	-	-	-	-	Yul-myeon
-	-	-	-	-	-	Changjeon-dong
-	-	-	1	-	-	Jungni-dong
-	-	-	-	-	-	Gwango-dong

Source : Public Health Center

## 13. 결핵환자보건소등록(2-1)

단위 : 명

연 별 읍면동별	연 말 현 재 Registrants(year-end)				증 가	
	합 계 Total	양 성 Positive	음 성 Negative	요관찰자 Suspect	계	신 환
					Total	New
1995	165	36	20	109	247	98
1996	178	33	33	112	251	110
1997	137	41	25	71	202	103
1998	162	47	26	89	215	94
1999	133	36	32	65	229	78
2000	111	32	25	54	168	66
장호원읍	6	4	1	1	10	8
부 발읍	23	4	9	10	35	17
신둔면	7	2	1	4	11	4
백사면	7	2	2	3	11	3
호법면	7	4	1	2	10	2
마장면	3	-	1	2	6	2
대월면	9	-	5	4	13	5
모가면	2	1	-	1	2	1
설성면	2	-	-	2	3	1
울면	4	3	-	1	5	2
창전동	24	3	4	17	34	11
중리동	12	6	1	5	16	5
관고동	5	3	-	2	12	5

자료 : 보건소

## REGISTERED T.B. PATIENTS AT HEALTH CENTERS

Unit : Person

Increase						Year & Eup·Myeon·Dong
재 발 Relapse	중단후재등록 Treatment after default	전 입 Move-in	기 타 Other	관리전환 Change of management	요관찰 Suspect	
13	8	21	0	7	100	1995
13	4	7	0	2	115	1996
8	3	10	0	5	73	1997
15	4	12	-	4	86	1998
26	9	30	-	20	66	1999
12	2	31	-	-	57	2000
1	-	-	-	-	1	Janghowon-eup
2	-	5	-	-	11	Bubal-eup
-	-	4	-	-	3	Sindun-myeon
2	-	2	-	-	4	Baksa-myeon
1	-	5	-	-	2	Hobeop-myeon
-	-	2	-	-	2	Majang-myeon
-	1	3	-	-	4	Daewol-myeon
-	-	-	-	-	1	Moga-myeon
-	-	-	-	-	2	Seoiseong-myeon
1	1	-	-	-	1	Yul-myeon
2	-	4	-	-	17	Changeon-dong
2	-	3	-	-	6	Jungni-dong
1	-	3	-	-	3	Gwango-dong

Source : Public Health Center

## 13. 결핵환자보건소등록(2-2)

단위 : 명

연 별 읍면동별	감 소					
	계	완 치	완 료	실 패	사 망	중 단
	Total	Completed treatment	(판 불) Completed	Failure	Death	Defa ulted
1995	249	123	0	-	2	6
1996	238	102	0	0	3	7
1997	243	98	0	0	1	8
1998	190	96	1	-	2	10
1999	258	107	4	-	5	16
2000	190	101	5	2	1	7
장호원읍	13	6	-	-	1	-
부 발 읍	35	22	1	-	-	2
신 둔 면	12	9	-	-	-	-
백 사 면	14	4	1	-	-	1
호 법 면	8	7	-	-	-	-
마 장 면	10	6	-	-	-	1
대 월 면	15	10	-	-	-	1
모 가 면	-	-	-	-	-	-
살 성 면	3	1	1	1	-	-
율 면	6	4	-	1	-	-
창 전 동	41	14	1	-	-	2
중 리 동	16	7	-	-	-	-
관 고 동	17	11	1	-	-	-

자료 : 보건소

## REGISTERED T.B PATIENTS AT HEALTH CENTERS(Cont 'd)

Unit : Person

Decrease					Year & Eup·Myeon·Dong
전 출	진단변경	기 타	관리전환	요 관 찰	
Move-out	Change of diagnosis	Other	Change of Management	Suspect	
18	9	0	6	85	1995
10	1	2	1	112	1996
11	6	-	5	114	1997
7	3	-	3	68	1998
13	2	2	19	90	1999
5	1	-	-	68	2000
1	-	-	-	5	Janghowon-eup
-	-	-	-	10	Bubal-eup
-	-	-	-	3	Sindun-myeon
-	-	-	-	8	Baksa-myeon
-	-	-	-	1	Hobeop-myeon
-	-	-	-	3	Majang-myeon
-	-	-	-	4	Daewol-myeon
-	-	-	-	-	Moga-myeon
-	-	-	-	-	Seolseong-myeon
-	-	-	-	1	Yul-myeon
2	1	-	-	21	Changeon-dong
1	-	-	-	8	Jungni-dong
1	-	-	-	4	Gwango-dong

Source : Public Health Center

## 14. 가족계획사업실적

단위 : 명

월 별 읍면동별	합 계  Total	불 임 시 술 Sterilizations		
		계  Sub Total	정 관  Vasectomy	난 관  Tubal ligation
1995	856	67	56	11
1996	313	55	50	5
1997	212	35	35	-
1998	171	24	23	1
1999	133	24	22	2
2000	130	24	24	-
장호원읍	4	2	2	-
부발읍	17	7	7	-
신둔면	7	-	-	-
백사면	4	-	-	-
호법면	1	-	-	-
마장면	4	2	2	-
대월면	5	1	1	-
모가면	2	-	-	-
설성면	3	1	1	-
율면	1	-	-	-
창전동	50	5	5	-
중리동	18	3	3	-
관고동	14	3	3	-

자료 : 보건소

## FAMILY PANNING ACTIVITIES

Unit : Person

자궁내장치시술 Intra uterine device	콘 돔 (월평균공급인원) Condoms (Monthly average persons supplied/person)	먹는피임약 (월평균공급인원) Oral pills (Monthly average persons supplied/person)	월경조절술 Menstrual regulation	Year & Eup·Myeon·Dong
118	404	265	2	1995
100	136	17	5	1996
85	85	7	-	1997
65	65	17	-	1998
61	41	7	-	1999
<b>81</b>	<b>24</b>	<b>1</b>	-	<b>2000</b>
-	2	-	-	Janghowon-eup
8	2	-	-	Bubal-eup
6	1	-	-	Sindun-myeon
3	1	-	-	Baksa-myeon
-	1	-	-	Hobeop-myeon
1	1	-	-	Majang-myeon
2	1	1	-	Daewol-myeon
1	1	-	-	Moga-myeon
-	2	-	-	Seolseong-myeon
-	1	-	-	Yul-myeon
40	5	-	-	Changeon-dong
12	3	-	-	Jungni-dong
8	3	-	-	Gwango-dong

Source : Public Health Center

## 15. 모자보건사업실적

단위 : 명

연 별	모자보건관리(신규등록)	
	M.C.H. care Program(new registered)	
	임산부등록관리 Registered pregnant women	영유아등록관리 Registered infants/children
1995	439	1,172
1996	371	1,227
1997	369	1,458
1998	438	1,744
1999	395	1,372
2000	346	1,983
1/4	74	352
2/4	91	353
3/4	85	571
4/4	96	707

자료 : 보건소

주) 1. 건강진단사업 임산부 수는 1인이 합병중인 경우 1명으로 산정

## MATERNAL AND CHILD HEALTH CARE ACTIVITIES

Unit : Person

건강진단사업		Year
Health examination activities		
임산부 Pregnant women	영유아 Infants/Children	
103	113	1995
229	56	1996
198	44	1997
212	57	1998
164	61	1999
167	36	2000
34	2	1/4
42	7	2/4
46	20	3/4
45	7	4/4

Source : Public Health Center

## 16. 국민건강보험 적용인구

단위 : 개소, 명

연 별	합 계 Total			직장의료보험 Medical insurance for employees			
	적 용 인 구			사업장수 workplace	사업장수 Under taking	적 용 인 구	
	계 Total	피보험자 Insured	피부양자 Dependents			계 Total	가입자 Insured
1995	-	-	...	...	...	...	...
1996	79,915	79,915	...	...	...	...	...
1997	84,319	84,319	...	...	...	...	...
1998	104,431	95,037	9,894	...	...	...	...
1999	...	...	...	...	...	...	...
2000	106,995	95,344	11,651	-	-	-	-
1/4	...	...	...	...	...	...	...
2/4	...	...	...	...	...	...	...
3/4	...	...	...	...	...	...	...
4/4	...	...	...	...	...	...	...

자료 : 이천시의료보험조합

주) 1. 군인포함된 수임.

NUMBER OF MEDICAL INSURANCE ASSOCIATIONS AND BENEFICIARIES

Unit : Establishment, Person

피부양자 Dependents	지역			공무원, 사립학교교직원1)			Year
	적용인구			적용인구			
	계 Total	가입자 Insured	세대수 Households	계 Total	가입자 Insured	피부양자 Dependents	
...	...	...	...	...	...	...	1995
...	...	...	...	...	...	...	1996
...	...	...	...	...	...	...	1997
...	...	...	...	...	...	...	1998
...	...	...	...	...	...	...	1999
-	90,295	90,295	30,343	16,700	5,049	11,651	2000
...	...	...	...	...	...	...	1/4
...	...	...	...	...	...	...	2/4
...	...	...	...	...	...	...	3/4
...	...	...	...	...	...	...	4/4

Source : Public Health Center

## 17. 국민연금가입자

단위 : 명, 개소

연 별	총 가입자수 Total insurants	사업장가입자 Insurants in workplaces	
		사업장 Workplaces	가입자 Insurants
		1995	53,217
1996	66,497	478	38,594
1997	63,839	513	34,280
1998	63,632	518	31,856
1999	57,264	553	39,894
2000	60,604	615	42,683

자료 : 국민연금관리공단

## 18. 국가보훈대상자(3-1)

단위 : 명

연 별	합 계 Grand Total	국 가 유 공 자			
		계 Total	애국지사 Patriots	전상,공상군경 Disabled veterans & servicemen injured while on duty	무공보국수훈자 Recipients of military merit & order or national security merit
		1995	355	176	1
1996	372	180	1	91	84
1997	399	206	1	101	100
1998	405	211	1	105	99
1999	431	222	2	106	108
2000	500	280	2	150	118

자료 : 수원보훈지청

## NUMBER OF NATIONAL PENSION INSURANTS

Unit : Person

임의가입자 Voluntary insured persons	지역가입자 Insured persons in the local area	임의계속가입자 Voluntarily insured persons	Year
11	14,751	30	1995
10	27,859	34	1996
7	29,093	459	1997
5	31,245	526	1998
12	16,615	743	1999
27	17,712	182	2000

Source : National Pension Corporation

## NUMBER OF PATRIOTS AND VETERANS

Unit : Person

Patriots and veterans				Year
재일학도의용군 Student valunteer in japan who Participated in the korean war	4.19 상이 Disabled in the April 19 student uprising	공상공무원 Disabled civil servants	국가사회발전특별공로상이 Special recognition by the government	
-	-	4	-	1995
-	-	4	-	1996
-	-	4	-	1997
-	1	5	-	1998
-	1	5	-	1999
-	1	9	-	2000

Source : Suwon Patriots and Veterans District Office

### 18. 국가보훈대상자(3-2)

단위 : 명

연 별	유 족		
	계	애국유족 Bereaved families of the patriots	특별공로순직 Special merits
	Total		
1995	173	1	-
1996	187	3	-
1997	188	4	-
1998	189	4	-
1999	203	5	-
2000	185	5	-

자료 : 수원보훈지청

### 18. 국가보훈대상자(3-3)

단위 : 명

연 별	Bereaved family			
	전몰, 전상, 공상 군경유족			
	미망인 Widows	자녀 Minor children	부모 Parents	기타 Others
1995	64	15	86	-
1996	63	19	82	12
1997	60	22	79	15
1998	61	23	72	19
1999	66	25	75	22
2000	69	28	72	-

자료 : 수원보훈지청

## NUMBER OF PATRIOTS AND VETERANS(Cont 'd)

Unit : Person

재일학도의용군 Participants of korea war as student volunteers from japan	4. 19 유족 Bereaved families of Apr.19	순직공상공무원유족 Families of the disable civil servants	Year
-	-	7	1995
-	-	8	1996
-	-	8	1997
-	-	10	1998
-	-	10	1999
-	-	11	2000

Source : Suwon Patriots and Veterans District Office

## NUMBER OF PATRIOTS AND VETERANS(Cont 'd)

Unit : Person

계 Total	기 타 대 상 자 Others			Year
	월남귀순자 Deserted North Koreans	반공포로 상이 Disabled anti- communist prisoners	전역하사관 Veterans N.O.C	
6	-	1	5	1995
5	-	-	5	1996
5	-	-	5	1997
5	-	-	5	1998
6	-	-	6	1999
35	-	-	35	2000

Source : Suwon Patriots and Veterans District Office

## 19. 국가보훈대상자 취업

단위 : 명

연 별	합 계 Grand Total			국가유공자 Patriots and veterans		
	계	남	여	계	남	여
	Total	Male	Female	Total	Male	Female
1995	89	73	16	6	6	-
1996	216	189	27	23	23	-
1997	261	228	33	28	28	-
1998	412	357	55	35	35	-
1999	433	378	55	38	38	-
2000	422	375	47	39	39	-

자료 : 수원보훈지청

## 20. 국가보훈대상자녀 취학

단위 : 명

연 별	합 계 Grand Total				국가유공자 Patriots and veterans			
	계	중학교	고 교	대 학	계	중학교	고 교	대 학
	Total	Middle school	High school	College and University	Total	Middle school	High school	University
1995	53	9	10	34	-	-	-	-
1996	76	19	21	38	-	-	-	-
1997	94	16	23	55	-	-	-	-
1998	53	15	19	19	-	-	-	-
1999	71	14	26	31	-	-	-	-
2000	72	15	20	37	2	-	-	2

자료 : 수원보훈지청

## EMPLOYMENT OF PATRIOTS AND VETERANS AND BEREAVED FAMILIES

Unit : Person

유족 Bereaved families			기타대상자 Others			Year
계	남	여	계	남	여	
Total	Male	Female	Total	Male	Female	
30	26	4	53	41	12	1995
66	59	7	127	107	20	1996
85	75	10	148	125	23	1997
146	122	24	231	200	31	1998
153	130	23	242	210	32	1999
185	164	21	198	172	26	2000

Source : Suwon Patriots Veterans District Office

## EDUCATIONAL BENEFITS FOR PATRIOTS AND VETERANS, AND THEIR FAMILIES

Unit : Person

배우자 Spouses				자녀 Minor children				Year
계	중학교	고교	대학	계	중학교	고교	대학	
Total	Middle school	High school	University	Total	Middle school	High school	University	
-	-	-	-	53	9	10	34	1995
-	-	-	-	76	19	21	36	1996
-	-	-	-	94	16	23	55	1997
-	-	-	-	53	15	19	19	1998
-	-	-	-	71	14	26	31	1999
-	-	-	-	70	15	20	35	2000

Source : Suwon Patriots Veterans District Office

## 21. 사회복지시설(2-1)

단위 : 개소, 명

연 별 읍면동별	합 계		아동 복지 시설	
	Total		Children	
	시 설 수 Facilities	수 용 인 원 Inmates	시 설 수 Facilities	수 용 인 원 Inmates
1995	3	121	-	-
1996	3	138	-	-
1997	3	132	-	-
1998	3	124	-	-
1999	3	140	-	-
2000	4	170	-	-
장호원읍	-	-	-	-
부 발읍	-	-	-	-
신둔면	-	-	-	-
백사면	-	-	-	-
호법면	-	-	-	-
마장면	1	30	-	-
대월면	2	98	-	-
모가면	-	-	-	-
설성면	1	42	-	-
울 면	-	-	-	-
창전동	-	-	-	-
중리동	-	-	-	-
관고동	-	-	-	-

자료 : 사회복지과

## SOCIAL WELFARE INSTITUTES

Unit : Establishment, Person

노인복지시설 Aged		장애인복지시설 Disabled		Year & Eup·Myeon·Dong
시설 수 Facilities	수용인원 Inmates	시설 수 Facilities	수용인원 Inmates	
3	121	-	-	1995
3	138	-	-	1996
3	132	-	-	1997
3	124	-	-	1998
3	140	-	-	1999
3	140	1	30	2000
-	-	-	-	Janghowon-eup
-	-	-	-	Bubal-eup
-	-	-	-	Sindun-myeon
-	-	-	-	Baeksa-myeon
-	-	-	-	Hobeop-myeon
-	-	1	30	Majang-myeon
2	98	-	-	Daewol-myeon
-	-	-	-	Moga-myeon
1	42	-	-	Seolseong-myeon
-	-	-	-	Yul-myeon
-	-	-	-	Changjeon-dong
-	-	-	-	Jungni-dong
-	-	-	-	Gwango-dong

Source : Social Welfare Division

## 21. 사회복지시설(2-2)

단위 : 개소, 명

연 별 읍면동별	여 성 복 지 시 설 women		정신질환자 요양시설 Psychiatric patients	
	시 설 수 Facilities	수 용 인 원 Inmates	시 설 수 Facilities	수 용 인 원 Inmates
	1995	-	-	-
1996	-	-	-	-
1997	-	-	-	-
1998	-	-	-	-
1999	-	-	-	-
2000	-	-	-	-
장호원동	-	-	-	-
부발읍	-	-	-	-
신둔면	-	-	-	-
백사면	-	-	-	-
호법면	-	-	-	-
마장면	-	-	-	-
대월면	-	-	-	-
모가면	-	-	-	-
설성면	-	-	-	-
율면	-	-	-	-
창전동	-	-	-	-
중리동	-	-	-	-
관고동	-	-	-	-

자료 : 사회복지과

SOCIAL WELFARE INSTITUTES AND INMATES(Cont'd)

Unit : Establishment, Person

부랑인시설 Homeless		기타 1) Other		Year & Eup-Myeon-Dong
시설수 Facilities	수용인원 Inmates	시설수 Facilities	수용인원 Inmates	
-	-	-	-	1995
-	-	-	-	1996
-	-	-	-	1997
-	-	-	-	1998
-	-	-	-	1999
-	-	-	-	2000
-	-	-	-	Janghowon-eup
-	-	-	-	Bubal-eup
-	-	-	-	Sindun-myeon
-	-	-	-	Baeksa-myeon
-	-	-	-	Hobeop-myeon
-	-	-	-	Majang-myeon
-	-	-	-	Daewol-myeon
-	-	-	-	Moga-myeon
-	-	-	-	Seolseong-myeon
-	-	-	-	Yul-myeon
-	-	-	-	Changjeon-dong
-	-	-	-	Jungni-dong
-	-	-	-	Gwango-dong

Source : Social Welfare Division

## 22. 노인정(경로당)

단위 : 개소, 명

연 별 읍면동별	합 계 Total	
	개 소	이용인원
	Number	Users
1995	209	6,490
1996	211	6,900
1997	229	8,998
1998	243	8,554
1999	262	5,845
<b>2000</b>	<b>285</b>	<b>4,146</b>
장호원읍	40	799
부 발 읍	32	350
신 문 면	24	468
백 사 면	21	297
호 법 면	18	265
마 장 면	17	312
대 월 면	21	275
모 가 면	19	280
실 성 면	31	350
울 면	22	250
창 전 동	21	200
중 리 동	13	180
관 고 동	6	120

자료 : 사회복지과

## ELDERLY COMMUNITY HALLS

Unit : Person

공 립(도,시군) Public		사 립 Private		Year & Eup-Myeon-Dong
개 소	이 용 인 원	개 소	이 용 인 원	
Number	Users	Number	Users	
209	6,490	-	-	1995
211	6,900	-	-	1996
226	8,900	3	98	1997
240	8,452	3	102	1998
247	5,393	15	452	1999
<b>266</b>	<b>3,714</b>	<b>19</b>	<b>432</b>	<b>2000</b>
38	764	2	35	Janghowon-eup
30	310	2	40	Bubal-eup
20	420	4	48	Sindun-myeon
18	250	3	47	Baksa-myeon
17	230	1	35	Hobeop-myeon
16	270	1	42	Majang-myeon
19	210	2	65	Daewol-myeon
18	250	1	30	Moga-myeon
29	300	2	50	Seolseong-myeon
21	210	1	40	Yul-myeon
21	200	-	-	Changeon-dong
13	180	-	-	Jungni-dong
6	120	-	-	Gwango-dong

Source : Social Welfare Division

## 23. 노인복지시설수용

단위 : 개소, 명

연 별 읍면동별	합 계 Total				무료양로시설 Free home for the aged			
	시설수	입소자	퇴소자	연말현재재소자	시설수	입소자	퇴소자	연말현재재소자
	No.of Facilities	Admitted	Discharged	Inmates as of year-end	No.of Facilities	Admitted	Discharged	Inmates as of year-end
1995	3	62	41	121	1	57	7	47
1996	3	16	10	138	1	4	-	49
1997	3	16	22	132	1	5	9	45
1998	3	55	63	124	1	4	47	44
1999	3	39	23	140	1	9	7	46
2000	3	22	22	140	1	3	3	46
장호원읍	-	-	-	-	-	-	-	-
부 발 읍	-	-	-	-	-	-	-	-
신 둔 면	-	-	-	-	-	-	-	-
백 사 면	-	-	-	-	-	-	-	-
호 법 면	-	-	-	-	-	-	-	-
마 장 면	-	-	-	-	-	-	-	-
대 월 면	2	19	19	90	1	3	3	46
모 가 면	-	-	-	-	-	-	-	-
설 성 면	1	3	3	50	-	-	-	-
울 면	-	-	-	-	-	-	-	-
창 전 동	-	-	-	-	-	-	-	-
중 리 동	-	-	-	-	-	-	-	-
관 고 동	-	-	-	-	-	-	-	-

자료 : 사회복지과

## WELFARE INSTITUTION FOR THE AGED

Unit : Establishment, Person

무료노인요양시설 Free nursing home for the aged				실비및유료시설 Cheap sonsatorium and charged nursing home				Year & Eup·Myeon·Dong
시설수	입소자	퇴소자	연말현재재소자	시설수	입소자	퇴소자	연말현재재소자	
No.of			Inmates	No.of			Inmates	
Facilities	Admitted	Discharged	as of year-end	Facilities	Admitted	Discharged	as of year-end	
2	5	34	74	-	-	-	-	1995
2	12	10	89	-	-	-	-	1996
2	11	13	87	-	-	-	-	1997
2	51	16	80	-	-	-	-	1998
2	30	16	94	-	-	-	-	1999
2	19	19	94	-	-	-	-	2000
-	-	-	-	-	-	-	-	Janghowon-eup
-	-	-	-	-	-	-	-	Bubal-eup
-	-	-	-	-	-	-	-	Sindun-myeon
-	-	-	-	-	-	-	-	Backsa-myeon
-	-	-	-	-	-	-	-	Hobeop-myeon
-	-	-	-	-	-	-	-	Majang-myeon
1	16	16	44	-	-	-	-	Daewol-myeon
-	-	-	-	-	-	-	-	Moga-myeon
1	3	3	50	-	-	-	-	Seolseong-myeon
-	-	-	-	-	-	-	-	Yul-myeon
-	-	-	-	-	-	-	-	Changeon-dong
-	-	-	-	-	-	-	-	Jungni-dong
-	-	-	-	-	-	-	-	Gwango-dong

Source : Social Welfare Division

## 24. 국민기초생활보장수급자(2-1)

단위 : 명

연 별	계		일반수급자		시설수급자	
	Total		General		Institutional	
	가구 1)	인 원 2)	가 구	인 원	가 구	인 원
읍면동별	Household	Persons	Household	Persons	Household	Persons
1995	1,266	3,349	527	935	739	2,414
1996	964	2,263	549	908	412	1,220
1997	986	2,065	610	982	376	949
1998	991	2,065	615	982	376	949
1999	919	1,463	572	918	347	545
2000	2,125	4,425	2,051	4,152	4	159
시						
장호원읍	290	532	282	522		
부발읍	326	706	319	698		
신둔면	106	211	104	208		
백사면	153	340	145	327		
호법면	84	174	83	173		
마장면	99	207	98	206		
대월면	87	184	73	153		
모가면	138	234	135	229		
설성면	123	253	119	246		
율면	108	215	105	211		
창전동	316	672	300	649		
중리동	126	219	125	218		
관고동	169	319	163	312		

자료 : 사회복지과

## RECIPIENTS NATIONAL BASIC LIVELIHOOD SECURITY

Unit : Person

특례수급자 Special benefits						Year & Eup·Myeon·Dong
계 Total		수급권자재산금액기준 Asset disregards for applicants		부양의무자재산기준 Asset disregards for extended family members		
가구 Households	인원 Persons	가구 Households	인원 Persons	가구 Households	인원 Persons	
...	...	...	...	...	...	1995
...	...	...	...	...	...	1996
...	...	...	...	...	...	1997
...	...	...	...	...	...	1998
...	...	...	...	...	...	1999
<b>74</b>	<b>114</b>	<b>13</b>	<b>18</b>	<b>21</b>	<b>36</b>	<b>2000</b>
9	14	1	1	4	7	Janghowon-eup
10	14	1	1	5	8	Bubal-eup
1	2	-	-	-	-	Sindun-myeon
9	14	3	5	2	3	Baeksa-myeon
1	1	-	-	-	-	Hobeop-myeon
1	1	-	-	-	-	Majang-myeon
13	20	5	7	3	5	Daewol-myeon
2	3	1	2	-	-	Moga-myeon
3	4	-	-	-	-	Seolseong-myeon
10	17	1	1	7	13	Yul-myeon
10	16	1	1	-	-	Changeon-dong
-	-	-	-	-	-	Jungni-dong
5	8	-	-	-	-	Gwango-dong

Source : Social Welfare Division

## 24. 국민기초생활보장수급자(2-2)

단위 : 명

연 별	특례수급자 Special benefits							
	의료		교육		자활		기타	
	Medical aid		Educational aid		Self-support aid		Others	
읍면동별	가구 Households	인원 Persons	가구 Households	인원 Persons	가구 Households	인원 Persons	가구 Households	인원 Persons
1995	...	...	...	...	...	...	...	...
1996	...	...	...	...	...	...	...	...
1997	...	...	...	...	...	...	...	...
1998	...	...	...	...	...	...	...	...
1999	...	...	...	...	...	...	...	...
2000	37	55	1	2	2	3	-	-
시								
장호원읍	4	6	-	-	-	-	-	-
부발읍	4	5	-	-	-	-	-	-
신둔면	1	2	-	-	-	-	-	-
백사면	4	6	-	-	-	-	-	-
호법면	1	1	-	-	-	-	-	-
마장면	1	1	-	-	-	-	-	-
대월면	4	6	1	2	-	-	-	-
모가면	1	1	-	-	-	-	-	-
설성면	1	1	-	-	2	3	-	-
울면	2	3	-	-	-	-	-	-
창전동	9	15	-	-	-	-	-	-
중리동	-	-	-	-	-	-	-	-
관고동	5	8	-	-	-	-	-	-

자료 : 사회복지과

## RECIPIENTS NATIONAL BASIC LIVELIHOOD SECURITY(cont 'd)

Unit : Person

취업실태(기초생활수급자) Employment situation						Year & Eup-Myeon-Dong
계	영세자영업 및 농수산업	상시고용	임시 및 일일고용	미취업	비경제활동인구	
Total	Small business and agriculture fishing job	Full-time job	Part-time or temporary job	Unemployed	Not-economically active population	
...	...	...	...	...	...	1995
2,111	83	60	327	648	993	1996
1,931	83	60	327	467	994	1997
1,931	83	60	327	506	955	1998
1,463	80	55	219	379	730	1999
<b>4,152</b>	<b>68</b>	<b>76</b>	<b>623</b>	<b>137</b>	<b>3,248</b>	<b>2000</b>
522	17	4	55	25	421	Janghowon-eup
698	13	17	111	24	533	Bubal-eup
208	4	-	28	7	169	Sindun-myeon
327	5	1	49	12	260	Baksa-myeon
173	2	9	39	3	120	Hobeop-myeon
206	1	10	48	4	143	Majang-myeon
153	8	1	8	11	125	Daewol-myeon
229	1	-	32	4	192	Moga-myeon
246	4	4	30	8	200	Seolseong-myeon
211	-	7	41	6	157	Yul-myeon
649	6	18	115	24	486	Changjeon-dong
218	3	3	30	4	178	Jungni-dong
312	4	2	37	5	264	Gwango-dong

Source : Social Welfare Division

## 25. 여성상담실시(2-1)

단위 : 개소, 명

연 별	상담소수 No. of Counseling centers		
	계 Total	여성복지상담소 Women's Counseling Center	간이여성복지상담소 Simple Women's Counselation Center
1995	-	-	-
1996	-	-	-
1997	1	1	-
1998	1	1	-
1999	1	1	-
2000	1	1	-

자료 : 사회복지과

## 25. 여성상담실시(2-2)

단위 : 개소, 명

연 별	상담자 조치 결과 Follow-up measures		
	시설입소 Admission to welfare facilities	생계보조 Livelihood assistance	직업알선 Job placement
1995	-	106	160
1996	1	240	223
1997	2	113	235
1998	5	98	125
1999	5	122	115
2000	2	130	35

자료 : 사회복지과

## COUNSELING ACTIVITIES FOR WOMEN

Unit : Institution, Person

상담원 No. of Counselors	상담자수 No. of Counselors	선도귀가	Year
		Back to home	
-	315	10	1995
-	1,354	3	1996
1	1,162	2	1997
1	1,203	5	1998
1	1,223	6	1999
1	1,022	5	2000

Source : Social Welfare Division

## COUNSELING ACTIVITIES FOR WOMEN(cont'd)

Unit : Institution, Person

치료의뢰 Referral for medical treatment	교육 및 조언 Counseling and training	기 타	Year
		Others	
-	39	-	1995
-	849	38	1996
-	810	-	1997
-	970	-	1998
-	925	-	1999
-	850	-	2000

Source : Social Welfare Division

## 26. 소년소녀가장세대

단위 : 명

연 별	합계	세대주	주 거 형 태						세대원
			Type of residence						
			자가	전세	월세	친지택	영구임대	기타	
읍면동별	Total	Householder	Owned	Annual rent	Monthly rent	Relatives	Permanent rental house	Other	Household members
1995	50	33	-	-	-	-	-	-	17
1996	59	37	-	-	-	-	-	-	22
1997	62	35	8	5	3	12	7	-	27
1998	74	45	8	7	6	17	7	-	29
1999	56	34	6	5	6	13	4	-	22
2000	72	45	3	5	4	14	19	-	27
장호원읍	20	12	1	1	-	1	9	-	8
부 발 읍	12	7	-	1	2	2	2	-	5
신 문 면	1	1	-	-	-	1	-	-	-
백 사 면	4	2	1	-	-	1	-	-	2
호 법 면	2	1	-	-	-	1	-	-	1
마 장 면	-	-	-	-	-	-	-	-	-
대 월 면	4	2	1	-	-	1	-	-	2
모 가 면	4	4	-	-	-	3	1	-	-
설 성 면	2	1	-	-	-	1	-	-	1
울 면	2	1	-	-	-	-	1	-	1
창 전 동	10	6	-	1	1	2	2	-	4
중 리 동	5	3	-	2	-	-	1	-	2
관 고 동	6	5	-	-	1	1	3	-	1

자료 : 사회복지과

## HOUSEHOLDS HEADED BY CHILD

Unit : Person

합계	재 학 별					기 타 (미재학등)	Year & Eup·Myeon·Dong
	미취학 Never attending	초등학교 Elementary school	중 학교 Middle school	고등학교 High school	전문대이상 Junior college and over		
50	3	10	19	18	-	-	1995
59	-	4	21	31	-	3	1996
64	-	6	18	27	1	12	1997
74	2	27	21	23	-	1	1998
56	2	23	19	12	-	-	1999
72	2	20	28	21	-	1	2000
20	1	2	6	11	-	-	Janghowon-eup
12	-	5	6	1	-	-	Bubal-eup
1	-	1	-	-	-	-	Sindun-myeon
4	-	2	2	-	-	-	Baeksa-myeon
2	-	2	-	-	-	-	Hobeop-myeon
-	-	-	-	-	-	-	Majang-myeon
4	-	2	2	-	-	-	Daewol-myeon
4	1	-	2	1	-	-	Moga-myeon
2	-	-	1	1	-	-	Seolseong-myeon
2	-	-	2	-	-	-	Yul-myeon
10	-	2	3	5	-	-	Changjeon-dong
5	-	2	2	-	-	1	Jungni-dong
6	-	2	2	2	-	-	Gwango-dong

Source : Social Welfare Division

## 27. 보육시설

단위 : 개소, 명

연 별	보육시설수 Day care centers							
	합계 Total	국공립 Public	민간 private				직장 Workshop	가정 Home
			계 Sub-total	개인 Individual	단체 Organization	법인 Corporation		
1995	...	...	...	...	...	...	...	...
1996	...	...	...	...	...	...	...	...
1997	...	...	...	...	...	...	...	...
1998	...	...	...	...	...	...	...	...
1999	...	...	...	...	...	...	...	...
2000	74	6	52	50	-	2	1	15

자료 : 도 사회복지과

## 28. 아동복지수용시설

단위 : 개소, 명

연 별	합 계 Total				영아시설 Inst. for infants				육아시설	
	시설수	입소자	퇴소자	연말현재 재소자	시설수	입소자	퇴소자	연말현재 재소자	시설수	입소자
	No.of			Inmates	No.of			Inmates	No.of	
	Facilities	Admitted	Discharged	as of year-end	Facilities	Admitted	Discharged	as of year-end	Facilities	Admitted
1995	-	-	-	-	-	-	-	-	-	-
1996	-	-	-	-	-	-	-	-	-	-
1997	-	-	-	-	-	-	-	-	-	-
1998	-	-	-	-	-	-	-	-	-	-
1999	-	-	-	-	-	-	-	-	-	-
2000	-	-	-	-	-	-	-	-	-	-

자료 : 사회복지과

## HOUSEHOLDS HEADED BY CHILD

Unit : establishment, person

보육아동수 accommodated children								Year
합계 Total	국공립 Public	민간 private				직장 Workshop	가정 Home	
		계 Sub-total	개인 Individual	단체 Organization	법인 Corporation			
...	...	...	...	...	...	...	...	1995
...	...	...	...	...	...	...	...	1996
...	...	...	...	...	...	...	...	1997
...	...	...	...	...	...	...	...	1998
...	...	...	...	...	...	...	...	1999
2,807	421	2,060	1,994	-	66	122	204	2000

Source : Social Welfare Division

## CHILDREN OF CHILD WELFARE INSTITUTIONS

Unit : Establishment, Person

Inst. for children		직업보도시설 Inst. for vocational guidance				기 타 Others				Year
퇴소자 Discharged	연말현재 재소자 Inmates as of year-end	시설수 No.of Facilities	입소자 Admitted	퇴소자 Discharged	연말현재 재소자 Inmates as of year-end	시설수 No.of Facilities	입소자 Admitted	퇴소자 Discharged	연말현재 재소자 Inmates as of year-end	
-	-	-	-	-	-	-	-	-	-	
-	-	-	-	-	-	-	-	-	-	1996
-	-	-	-	-	-	-	-	-	-	1997
-	-	-	-	-	-	-	-	-	-	1998
-	-	-	-	-	-	-	-	-	-	1999
-	-	-	-	-	-	-	-	-	-	2000

Source : Social Welfare Division

### 29. 장애인복지시설수용(2-1)

단위 : 개소, 명

연 별	시설수 No. of Facilities	입 소 자 Admitted		퇴 소 자 Discharges	
		위탁자 Referrals	무연고자 Non- Relatives	무연고자인도 To reatives	취 업 Employed
		1995	-	-	-
1996	-	-	-	-	-
1997	-	-	-	-	-
1998	-	-	-	-	-
1999	-	-	-	-	-
2000	1	10	19	1	-

자료 : 사회복지과

### 29. 장애인복지시설수용(2-2)

단위 : 개소, 명

연 별	연말현재수용인원 No. of Inmates as of year-end				
	연 령 별 Age				
	18세미만 Less than under 18 years old		18세이상 18 years old and over		
	여 Female	남 Male	여 Female	남 Male	여 Female
1995	-	-	-	-	-
1996	-	-	-	-	-
1997	-	-	-	-	-
1998	-	-	-	-	-
1999	-	-	-	-	-
2000	10	-	-	20	10

자료 : 사회복지과

WELFARE OF INSTITUTIONS FOR THE DISABLED

Unit : Establishment, Person

			성 별		Year
전 원	사 망	기 타	Gender		
			계	남	
Transfer	Death	Other	Total	Male	
-	-	-	-	-	1995
-	-	-	-	-	1996
-	-	-	-	-	1997
-	-	-	-	-	1998
-	-	-	-	-	1999
-	-	-	30	20	2000

Source ; Social Welfare Division

WELFARE OF INSTITUTIONS FOR THE DISABLED(cont 'd)

Unit : Establishment, Person

장애 종 별 Disability					Year
지 체	시 각	청각언어	정신지체	기 타	
Phycically disabled	Visually disabled	Auditorily and lingually disabled	Mentally disabled	Others	
-	-	-	-	-	1995
-	-	-	-	-	1996
-	-	-	-	-	1997
-	-	-	-	-	1998
-	-	-	-	-	1999
20	-	-	7	3	2000

Source ; Social Welfare Division

### 30. 장애인등록현황

단위 : 개소

연 별	장애유형							
	By type of disabled							
	합계	지체	뇌병변	시각	청각.언어	정신지체	박달 (자폐증)	정신
읍면동별	Crippling condition	Brain disorder	Visually disabled	Auditorily lingually disabled	Mental retardation	Autism	Mentalillness	
	Total							
1995	...	...	...	...	...	...	...	...
1996	...	...	...	...	...	...	...	...
1997	...	...	...	...	...	...	...	...
1998	1,879	1,335	...	136	195	213	...	...
1999	2,635	1,898	...	163	293	281	...	...
2000	<b>3,644</b>	<b>2,267</b>	<b>109</b>	<b>339</b>	<b>433</b>	<b>311</b>	<b>5</b>	<b>97</b>
장호원읍	492	323	14	38	45	50	-	8
부 발 읍	526	340	13	38	61	42	1	19
신 둔 면	182	108	6	20	21	5	-	19
백 사 면	189	113	6	26	26	11	-	5
호 법 면	108	58	6	11	20	8	-	3
마 장 면	174	112	8	12	18	16	-	2
대 월 면	289	168	5	31	39	37	2	4
모 가 면	129	77	7	9	15	13	-	5
설 성 면	225	121	7	29	41	17	-	6
울 면	162	103	5	11	24	13	1	3
창 전 동	667	446	14	59	64	58	1	9
중 리 동	264	146	8	30	35	30	-	5
관 고 동	237	152	10	25	24	11	-	9

자료 : 사회복지과

## REGISTERED DISABLED PERSONS

unit : person

		장애등급							Year & Eup·Myeon·Dong
		By of the disabled							
신장	심장	합계	1급	2급	3급	4급	5급	6급	
Kidney failure	Heart failure	Total	1st Grade	2nd Grade	3rd Grade	4th Grade	5th Grade	6th Grade	
...	...	...	...	...	...	...	...	...	1995
...	...	...	...	...	...	...	...	...	1996
...	...	...	...	...	...	...	...	...	1997
...	...	1,879	300	360	474	347	224	174	1998
...	...	2,635	331	465	697	512	351	279	1999
<b>74</b>	<b>9</b>	<b>3,644</b>	<b>431</b>	<b>701</b>	<b>855</b>	<b>625</b>	<b>507</b>	<b>525</b>	<b>2000</b>
13	1	492	68	94	139	87	50	54	Janghowon-eup
10	2	526	51	107	107	97	86	78	Bubal-eup
3	-	182	33	30	40	29	23	27	Sindun-myeon
2	-	189	29	36	37	41	19	27	Baksa-myeon
2	-	108	16	22	31	13	15	11	Hobeop-myeon
5	1	174	14	30	40	28	35	27	Majang-myeon
3	-	289	44	54	48	51	36	56	Daewol-myeon
2	1	129	15	25	40	24	14	11	Moga-myeon
3	1	225	24	47	59	33	29	33	Seolseong-myeon
2	-	162	16	38	54	14	14	26	Yul-myeon
14	2	667	72	114	148	116	111	106	Changjeon-dong
10	-	264	26	62	54	56	36	30	Jungni-dong
5	1	237	23	42	58	36	39	39	Gwango-dong

Source : Social Welfare Division

## 31. 혼인예식장 및 장례식장

연 별	계	혼인예식장
	Total	Wedding halls
1995	13	11
1996	12	11
1997	12	11
1998	12	11
1999	8	6
2000	8	6

자료 : 사회복지과

## NUMBER OF FAMILY RITUAL BUSINESS

장례식장 Funeral services halls	Year
2	1995
1	1996
1	1997
1	1998
2	1999
2	2000

Source : Social Welfare Division

## 32. 묘지 및 납골시설(2-1)

단위 : 개소, 천 m'

연 별	매 장			
	계 Total			
	개소수	면 적		분묘설치 가능기수
		Area		
읍면동별	총면적	점유면적	Graves placed	
Sites	Gross	Occupied		
1995	560	3,673,718	1,876,859	209,357
1996	561	3,753,737	1,876,862	207,853
1997	561	3,732,233	1,860,794	205,611
1998	563	3,789,976	2,039,277	212,364
1999	568	3,792,552	2,042,915	212,572
<b>2000</b>	<b>4</b>	<b>148</b>	<b>92</b>	<b>7,534</b>
장호원읍	1	12	12	1,500
부 발읍	-	-	-	-
신 든 면	-	-	-	-
백 사 면	1	103	58	4,170
호 법 면	-	-	-	-
마 장 면	-	-	-	-
대 월 면	1	16	5	380
모 가 면	-	-	-	-
설 성 면	1	17	17	1,484
울 면	-	-	-	-
창 전 동	-	-	-	-
중 리 동	-	-	-	-
관 고 동	-	-	-	-

자료 : 사회복지과

## CEMETERIES, CREMATORIUM AND CHARNEL HOUSES

Unit : Number, 1000m<sup>2</sup>

Cemeteries								Year & Eup-Myeon-Dong
공설묘지 Public cemetery				사설묘지 Private cemetery				
개소수 Sites	면 적 Area		분묘설치 가능기수 Graves placed	개소수 Sites	면 적 Area		분묘설치 가능기수 Graves placed	
	총면적 Gross	점유면적 Occupied			총면적 Gross	점유면적 Occupied		
37	701,204	390,602	60,633	523	2,972,514	1,486,257	148,724	1995
37	781,024	390,509	58,887	524	2,972,713	1,486,353	148,966	1996
37	759,520	374,441	56,645	524	2,972,713	1,486,353	148,966	1997
38	817,065	552,726	63,394	525	2,972,911	1,486,551	148,970	1998
38	817,065	553,788	63,232	530	2,975,487	1,489,127	149,340	1999
4	148	92	7,534	-	-	-	-	2000
1	12	12	1,500	-	-	-	-	Janghowon-eup
-	-	-	-	-	-	-	-	Bubal-eup
-	-	-	-	-	-	-	-	Sindun-myeon
1	103	58	4,170	-	-	-	-	Baeksa-myeon
-	-	-	-	-	-	-	-	Hobeop-myeon
-	-	-	-	-	-	-	-	Majang-myeon
1	16	5	380	-	-	-	-	Daewol-myeon
-	-	-	-	-	-	-	-	Moga-myeon
1	17	17	1,484	-	-	-	-	Seolseong-myeon
-	-	-	-	-	-	-	-	Yul-myeon
-	-	-	-	-	-	-	-	Changjeon-dong
-	-	-	-	-	-	-	-	Jungni-dong
-	-	-	-	-	-	-	-	Gwango-dong

Source : Social Welfare Division

## 32. 묘지 및 납골시설(2-2)

단위 : 개소, 천 m<sup>2</sup>

연 별	화 장 장 Crematorium					
	계 Total		공 설 Public		사 설 Private	
	개소수 Sites	화로수 Brazier	개소수 Sites	화로수 Brazier	개소수 Sites	화로수 Brazier
1995	-	-	-	-	-	-
1996	-	-	-	-	-	-
1997	-	-	-	-	-	-
1998	-	-	-	-	-	-
1999	-	-	-	-	-	-
2000	-	-	-	-	-	-
장호원읍	-	-	-	-	-	-
부 발 읍	-	-	-	-	-	-
신 문 면	-	-	-	-	-	-
백 사 면	-	-	-	-	-	-
호 법 면	-	-	-	-	-	-
마 장 면	-	-	-	-	-	-
대 월 면	-	-	-	-	-	-
모 가 면	-	-	-	-	-	-
실 성 면	-	-	-	-	-	-
울 면	-	-	-	-	-	-
창 전 동	-	-	-	-	-	-
중 리 동	-	-	-	-	-	-
관 고 동	-	-	-	-	-	-

자료 : 사회복지과

CEMETERIES, CREMATORIUM AND CHARNEL HOUSES(cont 'd)

Unit : Number, 1000m<sup>2</sup>

남 골 당 Charnel house									Year & Eup-Myeon-Dong
개소수 Total			총용안능력(기) Total capacity			납골기수 Deposited number			
소계	공설	사설	소계	공설	사설	소계	공설	사설	
Total	Public	Private	Total	Public	Private	Total	Public	Private	
-	-	-	-	-	-	-	-	-	1995
-	-	-	-	-	-	-	-	-	1996
-	-	-	-	-	-	-	-	-	1997
-	-	-	-	-	-	-	-	-	1998
-	-	-	-	-	-	-	-	-	1999
-	-	-	-	-	-	-	-	-	2000
-	-	-	-	-	-	-	-	-	Janghowon-eup
-	-	-	-	-	-	-	-	-	Bubal-eup
-	-	-	-	-	-	-	-	-	Sindun-myeon
-	-	-	-	-	-	-	-	-	Baeksa-myeon
-	-	-	-	-	-	-	-	-	Hobeop-myeon
-	-	-	-	-	-	-	-	-	Majang-myeon
-	-	-	-	-	-	-	-	-	Daewol-myeon
-	-	-	-	-	-	-	-	-	Moga-myeon
-	-	-	-	-	-	-	-	-	Seolseong-myeon
-	-	-	-	-	-	-	-	-	Yul-myeon
-	-	-	-	-	-	-	-	-	Changjeon-dong
-	-	-	-	-	-	-	-	-	Jungni-dong
-	-	-	-	-	-	-	-	-	Gwango-dong

Source : Social Welfare Division

## 33. 방문간호 사업실적

단위 : 가구수, 명, 건수

연 별	등록관리 Administration and registration		방문간호서비스 home visiting health service		
	가구 Households	가구원 Households members	합계 Total	사정 및 대상자발생 survey of new cases and inspection	검사 Medical examination
	1995	...	...	...	...
1996	...	...	...	...	...
1997	...	...	...	...	...
1998	...	...	...	...	...
1999	...	...	...	...	...
2000	645	1,808	160,701	7,241	29,333

자료 : 도 보건위생정책과

## HOME VISITING HEALTH SERVICE

Unit . Number, person, case

방문간호서비스 home visiting health service				의뢰 및 연계처리	가족건강 기록부 작성	Year
투약/투약관리 Medication	처치 Treatment	환자 및 증상관리 Patient management and symptom control	교육 및 상담 또는 폐쇄 License revoked			
...	...	...	...	...	...	1995
...	...	...	...	...	...	1996
...	...	...	...	...	...	1997
...	...	...	...	...	...	1998
...	...	...	...	...	...	1999
68,929	9,853	18,887	26,458	751	2,479	2000

Source : Public health Division



# XIII. 환 경

## ENVIRONMENT

## 1. 환경오염물질 배출시설

단위 : 개소

연 별 읍면동별	대기 (가스·먼지·매연 및 악취) Air pollution(gas, dust, soot and bad smell)					
	계	1종	2종	3종	4종	5종
	Total	Class 1	Class 2	Class 3	Class 4	Class 5
1995	157	6	6	8	32	105
1996	165	6	4	9	31	115
1997	155	5	7	6	34	103
1998	147	2	8	5	32	100
1999	136	-	-	4	29	103
2000	223	-	-	3	29	191
장호원읍	19	-	-	-	1	18
부발읍	41	-	-	2	7	32
신둔면	30	-	-	-	4	26
백사면	14	-	-	-	3	11
호법면	9	-	-	-	1	8
마장면	19	-	-	-	1	18
대월면	23	-	-	-	3	20
모가면	15	-	-	-	3	12
실상면	9	-	-	-	-	9
율면	-	-	-	-	-	-
창전동	20	-	-	1	3	16
중리동	13	-	-	-	1	12
관고동	11	-	-	-	2	9

자료 : 환경보호과

## ENVIRONMENTAL POLLUTION EMITTING FACILITIES

Unit : Places

수질 (폐수) Water pollution(waste water)						소음 및 진동 Noise and vibration	Year & Eup-Myeon-Dong
계 Total	1종 Class 1	2종 Class 2	3종 Class 3	4종 Class 4	5종 Class 5		
116	5	1	12	7	91	186	1995
120	5	1	12	7	95	140	1996
131	3	1	12	6	109	135	1997
178	4	2	12	7	153	130	1998
331	-	-	5	6	186	134	1999
221	-	-	5	6	210	164	2000
22	-	-	-	-	22	13	Janghowon-eup
29	-	-	-	-	29	41	Bubal-eup
23	-	-	4	2	17	24	Sindun-myeon
8	-	-	-	1	7	11	Baksa-myeon
5	-	-	-	-	5	10	Hobeop-myeon
16	-	-	-	-	16	17	Majang-myeon
18	-	-	-	1	17	13	Daewol-myeon
8	-	-	-	-	8	11	Moga-myeon
3	-	-	-	-	3	5	Seolseong-myeon
-	-	-	-	-	-	1	Yul-myeon
50	-	-	-	-	50	1	Changjeon-dong
25	-	-	1	1	23	6	Jungni-dong
14	-	-	-	1	13	11	Gwango-dong

Source : Environment Protection Division

## 2. 환경오염배출시설단속 및 행정조치

단위 : 개소, 건

연 별 읍면동별	배출업소 Number of pollutant emitting facilities	단속업소 Number of establishment inspection	위반업소 Number of violations	행정 처 분 내 역	
				경 고 Warnings	개선명령 Order of repair
1995	273	1,061	18	2	13
1996	285	556	28	-	25
1997	258	436	14	1	6
1998	455	351	30	1	18
1999	467	540	67	3	53
2000	608	401	36	5	14
장호원읍	47	35	1	1	-
부발읍	128	80	12	1	5
신둔면	75	41	5	1	3
백사면	32	25	1	1	-
호법면	28	14	1	-	1
마장면	50	45	1	-	1
대월면	62	37	3	-	1
모가면	37	23	2	-	-
설성면	19	6	-	-	-
율면	1	-	1	-	-
창전동	55	42	3	-	2
중리동	40	28	2	-	-
관고동	34	25	4	1	1

자료 : 환경보호과

## INSPECTION AND ADMINISTRATIVE MEASURES ENVIRONMENTAL

## POLLUTION EMITTING FACILITIES

Unit : Places, Cases

Control					고발(병행)	Year & Eup-Myeon-Dong
조업정지 Temporary suspension	사용금지 Transfer	허가취소 Licence revoked	폐쇄명령 Abolish	기 타 Other		
2	-	-	-	1	3	1995
3	-	-	-	-	3	1996
1	-	-	1	5	3	1997
4	-	-	4	3	4	1998
8	3	-	-	-	-	1999
11	4	-	-	2	4	2000
-	-	-	-	-	-	Janghowon-eup
5	1	-	-	-	1	Bubal-eup
1	-	-	-	-	-	Sindun-myeon
-	-	-	-	-	-	Baeksa-myeon
-	-	-	-	-	-	Hobeop-myeon
-	-	-	-	-	-	Majang-myeon
-	1	-	-	1	1	Daewol-myeon
-	2	-	-	-	2	Moga-myeon
-	-	-	-	-	-	Seolseong-myeon
-	-	-	-	1	-	Yul-myeon
1	-	-	-	-	-	Changjeon-dong
2	-	-	-	-	-	Jungni-dong
2	-	-	-	-	-	Gwango-dong

Source : Environment Protection Division

## 3. 쓰레기 수거(4-1)

단위 : km<sup>2</sup>, 명, 톤, 대

연 별	행정구역(A)		청소구역(B)		수거지인구율(B/A)	배출량 (C)(톤/일)
	Administive area		Waste-collected area			
	면 적	인 구	면 적	인 구	Population ratio in the waste-collected area	Amount of discharged waste
읍면동별	Area	Population	Area	Population		
1995	461.080	156,202	405.000	134,345	86	192.00
1996	461.100	161,243	418.100	138,427	86	171.00
1997	461.205	171,977	461.205	171,977	100	139.91
1998	461.231	176,097	461.231	176,097	100	142.82
1999	461.080	181,121	461.080	181,121	100	132.70
2000	461.153	184,491	461.153	184,491	100	1,045.30
본 청	-	-	-	-	-	-
장호원읍	60.356	18,294	60.356	18,294	100	103.20
부발읍	41.838	31,572	41.838	31,572	100	178.30
신둔면	36.523	9,097	36.523	9,097	100	51.40
백사면	32.550	8,781	32.550	8,781	100	49.50
호법면	37.923	5,209	37.923	5,209	100	29.40
마장면	51.343	7,908	51.343	7,908	100	49.10
대월면	31.466	14,628	31.466	14,628	100	82.40
모가면	40.901	5,543	40.901	5,543	100	31.30
설성면	51.654	6,316	51.654	6,316	100	35.70
울면	36.766	3,722	36.766	3,722	100	21.00
창전동	9.992	47,921	9.992	47,921	100	270.20
중리동	22.079	13,948	22.079	13,948	100	78.70
관고동	7.762	11,552	7.762	11,552	100	65.10

자료 : 청소과

## WASTE COLLECTION AND DISPOSAL

Unit : km<sup>2</sup>, Person, Ton, Each

처리량 (D)(톤/일)	수거율 (D/C) (%)	수거처리 By type of waste disposal				Year & Eup-Myeon-Dong
		계	매립	소각	재활용	
Amount of waste disposal	Disposal ratio	Total	Landfill	Incineration	Recycling	
192.0	100	77.0	137.0	14.0	41.0	1995
171.0	100	170.2	130.0	-	40.2	1996
139.9	100	139.9	92.9	-	47.0	1997
142.8	100	142.8	92.7	0.4	49.7	1998
132.8	100	132.8	76.6	0.8	55.4	1999
<b>1,045.30</b>	<b>100</b>	<b>1,045.3</b>	<b>153.1</b>	<b>31.9</b>	<b>855.5</b>	<b>2000</b>
-	-	-	-	-	-	city
103.20	100	103.2	15.2	3.2	84.8	Janghowon-eup
178.30	100	178.3	26.1	5.5	146.4	Bubal-eup
51.40	100	51.4	7.5	1.5	42.4	Sindun-myeon
49.50	100	49.5	7.2	1.5	40.8	Baeksa-myeon
29.40	100	29.4	4.4	0.9	24.1	Hobeop-myeon
49.10	100	49.1	6.6	1.3	36.8	Majang-myeon
82.40	100	82.4	12.1	2.6	67.7	Daewol-myeon
31.30	100	31.3	4.7	0.9	25.7	Moga-myeon
35.70	100	35.7	5.3	1.1	29.3	Seolseong-myeon
21.00	100	21.0	3.1	0.7	17.2	Yul-myeon
270.20	100	270.2	39.7	8.2	222.2	Changjeon-dong
78.70	100	78.7	11.6	2.5	64.6	Jungni-dong
65.10	100	65.1	9.6	2.0	53.5	Gwango-dong

Source : Waste disposal Division

## 3. 쓰레기 수거(4-2)

단위 : km, 명, 톤, 대

연 별	수거처리					
	해양투기 Dumping at sea	기타 Others	폐기물			
			생활폐기물		Domestic wastes	
			발생량 Generation	매립 Landfill	소각 incineration	재활용 Dumping
1995	...	...	...	...	...	...
1996	...	...	...	...	...	...
1997	...	...	...	...	...	...
1998	...	...	...	...	...	...
1999	...	...	...	...	...	...
2000	4.6	0.2	162.4	101.4	4.8	56.2
본 청	-	-	-	-	-	-
장호원읍	-	-	16.1	10.0	0.5	5.6
부 발 읍	0.2	0.1	27.8	17.3	0.9	9.6
신 둔 면	-	-	8.0	5.0	0.2	2.8
백 사 면	-	-	7.7	4.8	0.2	2.7
호 법 면	-	-	4.6	2.9	0.1	1.6
마 장 면	4.4	-	7.0	4.4	0.2	2.4
대 월 면	-	-	12.9	8.0	0.4	4.5
모 가 면	-	-	4.9	3.1	0.1	1.7
실 성 면	-	-	5.6	3.5	0.2	1.9
울 면	-	-	3.3	2.1	0.1	1.1
창 전 동	-	0.1	42.1	26.3	1.2	14.6
중 리 동	-	-	12.3	7.7	0.4	4.2
관 고 동	-	-	10.1	6.3	0.3	3.5

자료 : 청소과

## WASTE COLLECTION AND DISPOSAL(Cont 'd)

Unit : km<sup>3</sup>, Person, Ton, Each

수거처리					Year & Eup·Myeon·Dong
폐기물					
사업장 배출시설계	폐기물		Industrial wastes		
발생량	매립	소각	재활용	해양투기	
Generation	Landfill	incineration	Dumping	Dumping at sea	
...	...	...	...	...	1995
...	...	...	...	...	1996
...	...	...	...	...	1997
...	...	...	...	...	1998
...	...	...	...	...	1999
500.5	49.0	24.3	422.6	4.6	2000
-	-	-	-	-	city
49.2	4.9	2.4	41.9	-	Janghowon-eup
85.0	8.3	4.3	72.2	0.2	Bubal-eup
24.5	2.4	1.2	20.9	-	Sindun-myeon
23.6	2.3	1.2	20.1	-	Baksa-myeon
14.0	1.4	0.7	11.9	-	Hobeop-myeon
25.7	2.1	1.0	18.2	4.4	Majang-myeon
39.3	3.9	1.9	33.5	-	Daewol-myeon
14.9	1.5	0.7	12.7	-	Moga-myeon
17.0	1.7	0.8	14.5	-	Seolseong-myeon
10.0	1.0	0.5	8.5	-	Yul-myeon
128.8	12.7	6.3	109.8	-	Changjeon-dong
37.5	3.7	1.8	32.0	-	Jungni-dong
31.0	3.1	1.5	26.4	-	Gwango-dong

Source : Waste disposal Division

### 3. 쓰레기 수거(4-3)

단위 :㎥, 명, 톤, 대

연도	By type of waste disposal			
	wastes			
	건설폐기물		Construction wastes	
	발생량 Generation	매립 Landfill	소각 incineration	재활용 Dumping
1995	...	...	...	...
1996	...	...	...	...
1997	...	...	...	...
1998	...	...	...	...
1999	...	...	...	...
2000	356.2	0.2	0.7	355.3
본청	-	-	-	-
장호원읍	35.3	-	0.1	35.2
부발읍	61.0	0.1	0.1	60.8
신둔면	17.6	-	-	17.6
백사면	17.0	-	-	17.0
호법면	10.1	-	-	10.1
마장면	15.3	-	-	15.3
대월면	28.1	-	0.1	28.0
모가면	10.7	-	-	10.7
설성면	12.2	-	-	12.2
율면	7.2	-	-	7.2
창전동	92.5	0.1	0.2	92.2
중리동	26.9	-	0.1	26.8
관고동	22.3	-	0.1	22.2

자료 : 청소과

WASTE COLLECTION AND DISPOSAL(Cont 'd)

Unit : km<sup>3</sup>, Person, Ton, Each

By type of waste disposal						Year &
wastes						
지정폐기물			Specified wastes			Eup·Myeon·Dong
발생량	매립	소각	재활용	기타		
Generation	Landfill	incineration	Dumping	others		
...	...	...	...	...	...	1995
...	...	...	...	...	...	1996
...	...	...	...	...	...	1997
...	...	...	...	...	...	1998
...	...	...	...	...	...	1999
26.2	2.5	2.1	21.4	0.2		2000
-	-	-	-	-	-	city
2.6	0.3	0.2	2.1	-		Janghowon-eup
4.5	0.4	0.2	3.8	0.1		Bubal-eup
1.3	0.1	0.1	1.1	-		Sindun-myeon
1.2	0.1	0.1	1.0	-		Baksa-myeon
0.7	0.1	0.1	0.5	-		Hobeop-myeon
1.1	0.1	0.1	0.9	-		Majang-myeon
2.1	0.2	0.2	1.7	-		Daewol-myeon
0.8	0.1	0.1	0.6	-		Moga-myeon
0.9	0.1	0.1	0.7	-		Seolseong-myeon
0.5	-	0.1	0.4	-		Yul-myeon
6.8	0.6	0.5	5.6	0.1		Changjeon-dong
2.0	0.2	0.2	1.6	-		Jungni-dong
1.7	0.2	0.1	1.4	-		Gwango-dong

Source : Waste disposal Division

### 3. 쓰레기 수거(4-4)

단위 : 명, 명, 톤, 대

연 별  읍면동별	지방자치단체 Local government				대형업체	
	인 원	장 비 Equipment			인 원	장 비
		차 량	손수레	중장비		
	Workers	Motor cars	Hand cars	Heavy equipment	Workers	Motor cars
1995	78	27	29	-	67	13
1996	89	31	28	1	90	14
1997	85	26	37	-	67	6
1998	111	37	37	-	62	9
1999	102	34	37	-	75	16
2000	67	16	67	-	56	28
본 청	67	16	67	-	56	28
장호원읍	-	-	-	-	-	-
부발읍	-	-	-	-	-	-
신둔면	-	-	-	-	-	-
백사면	-	-	-	-	-	-
호법면	-	-	-	-	-	-
마장면	-	-	-	-	-	-
대월면	-	-	-	-	-	-
모가면	-	-	-	-	-	-
설성면	-	-	-	-	-	-
율면	-	-	-	-	-	-
창전동	-	-	-	-	-	-
중리동	-	-	-	-	-	-
관고동	-	-	-	-	-	-

자료 : 청소과

WASTE COLLECTION AND DISPOSAL(Cont 'd)

Unit : km<sup>2</sup>, Person, Ton, Each

Service company		자가처리업소 Self-managed workplace				Year & Eup·Myeon·Dong
Equipment		인 원 Workers	장 비 Equipment			
손수레 Hand cars	중장비 Heavy equipment		차 량 Motor cars	손수레 Hand cars	중장비 Heavy equipment	
-	1	-	-	-	-	
-	7	-	-	-	-	1996
-	-	-	-	-	-	1997
-	-	-	-	-	-	1998
-	-	-	-	-	-	1999
-	-	-	-	-	-	2000
-	-	-	-	-	-	city
-	-	-	-	-	-	Janghowon-eup
-	-	-	-	-	-	Bubal-eup
-	-	-	-	-	-	Sindun-myeon
-	-	-	-	-	-	Baeksa-myeon
-	-	-	-	-	-	Hobeop-myeon
-	-	-	-	-	-	Majang-myeon
-	-	-	-	-	-	Daewol-myeon
-	-	-	-	-	-	Moga-myeon
-	-	-	-	-	-	Seolseong-myeon
-	-	-	-	-	-	Yul-myeon
-	-	-	-	-	-	Changjeon-dong
-	-	-	-	-	-	Jungni-dong
-	-	-	-	-	-	Gwango-dong

Source : Waste disposal Division

## 4. 생활폐기물 매립지

연 별 읍면동별	개 소 Number of landfills	면 적(m <sup>2</sup> ) Area of landfills	매 립 고(m) Landfill height
1995	1	11,500	8
1996	1	11,500	8
1997	1	44,920	15
1998	1	44,920	15
1999	1	44,920	5
2000	1	44,920	5
장호원읍	-	-	-
부 발 읍	-	-	-
신 준 면	-	-	-
백 사 면	-	-	-
호 법 면	-	-	-
마 장 면	-	-	-
대 월 면	-	-	-
모 가 면	1	44,920	5
설 성 면	-	-	-
울 면	-	-	-
창 전 동	-	-	-
중 리 동	-	-	-
관 고 동	-	-	-

자료 : 청소과

## LANDFILL OF GENERAL WASTES

총매립용량(m <sup>3</sup> )	기 매 립 량(m <sup>3</sup> )	잔여매립가능량(m <sup>3</sup> )	Year & Eup·Myeon·Dong
Total landfill capacity	Already Current landfill amount	Residual landfill capacity	
94,400	23,600	70,800	1995
94,400	84,900	9,500	1996
671,000	50,000	621,000	1997
671,600	143,384	528,216	1998
671,600	223,000	448,600	1999
<b>671,000</b>	<b>338,668</b>	<b>332,332</b>	<b>2000</b>
-	-	-	Janghowon-eup
-	-	-	Bubal-eup
-	-	-	Sindun-myeon
-	-	-	Baeksa-myeon
-	-	-	Hobeop-myeon
-	-	-	Majang-myeon
-	-	-	Daewol-myeon
671,000	338,668	332,332	Moga-myeon
-	-	-	Seolseong-myeon
-	-	-	Yul-myeon
-	-	-	Changeon-dong
-	-	-	Jungni-dong
-	-	-	Gwango-dong

Source : Waste disposal Division

## 5. 분뇨수거(3-1)

연 별	행 정 구 역		분뇨발생(수거지)인구( kl/일)			수거지인구율 (B/A)(%)
	Adminstrative-units		Population within areas served			
읍면동별	세 대	인 구(A)	계(B)	수거식변소	수세식변소	Population ratio within areas served
	Households	Population	Total	Non-flush toilet	Flush toilet	
1995	48,274	156,202	156,202	87,000	69,202	100
1996	51,120	161,243	161,243	48,112	113,131	100
1997	56,054	171,977	171,977	46,037	125,940	100
1998	57,055	176,097	176,097	44,547	131,550	100
1999	59,016	181,121	181,121	44,369	136,752	100
2000	60,341	184,491	184,491	42,170	142,321	100
장호원읍	5,802	18,294	18,294	4,747	13,547	100
부 발 읍	10,654	31,572	31,572	7,102	24,470	100
신 둔 면	2,854	9,097	9,097	2,070	7,027	100
백 사 면	2,882	8,781	8,781	2,292	6,489	100
호 법 면	1,638	5,209	5,209	1,290	3,919	100
마 장 면	2,610	7,908	7,908	1,948	5,960	100
대 월 면	4,792	14,628	14,628	3,488	11,140	100
모 가 면	1,820	5,543	5,543	1,342	4,201	100
설 성 면	2,116	6,316	6,316	1,718	4,598	100
을 면	1,357	3,722	3,722	899	2,823	100
창 전 동	15,041	47,921	47,921	9,982	37,939	100
중 리 동	4,985	13,948	13,948	2,744	11,204	100
관 고 동	3,790	11,552	11,552	2,548	9,004	100

자료 : 청소과

## NIGHT SOIL COLLECTION AND DISPOSAL

분뇨발생량(kl/일)			수거처리분뇨발생량(kl/일)				처 리 율	Year & Eup·Myeon·Dong
Amount of generation			Amount of collected and disposed					
계	수거분뇨	정화조오니	계	위생처리장	분뇨저장 탱크	기 타	(D/C)(%)	
(C)	Traditional		(D)	Disposed at	Stored at			
Total	excretions	Flushed	Total	sanitation treatment	tanks	Other	Disposal ratio	
112	87	25	112	90	-	22	100	1995
136	24	112	136	87	-	49	100	1996
171	46	125	171	90	-	81	100	1997
177	43	134	177	90	-	87	100	1998
180	41	139	180	111	-	69	100	1999
<b>183</b>	<b>40</b>	<b>143</b>	<b>183</b>	<b>120</b>	<b>-</b>	<b>63</b>	<b>100</b>	<b>2000</b>
18	4	14	18	10	-	8	100	Janghowon-eup
32	7	25	32	25	-	7	100	Bubal-eup
9	2	7	9	5	-	4	100	Sindun-myeon
8	2	6	8	4	-	4	100	Baksa-myeon
5	1	4	5	3	-	2	100	Hoboep-myeon
8	2	6	8	4	-	4	100	Majang-myeon
14	3	11	14	10	-	4	100	Daewol-myeon
5	1	4	5	3	-	2	100	Moga-myeon
7	2	5	7	3	-	4	100	Seolseong-myeon
4	1	3	4	2	-	2	100	Yul-myeon
47	9	38	47	37	-	10	100	Changjeon-dong
14	3	11	14	6	-	8	100	Jungni-dong
12	3	9	12	8	-	4	100	Gwango-dong

Source : Waste disposal Division

## 5. 분뇨수거(3-2)

연 별	수거장비 및 인력총계				지방자치단체			
	Total equipment and workforce for collection				Local government			
	차 량 Vehicle			종사자	차 량 Vehicle			종사자
계	4.5톤이상	4.5톤 미만	계		4.5톤 이상	4.5톤 미만		
읍면동별	Total	Over 4.5t	Less than 4.5t	Workforce	Total	Over 4.5t	Less than 4.5t	Workforce
1995	14	12	2	38	-	-	-	-
1996	1	-	1	20	-	-	-	-
1997	7	2	5	16	-	-	-	-
1998	9	1	8	19	-	-	-	-
1999	15	15	-	29	-	-	-	-
2000	20	19	1	41	-	-	-	-
장호원읍	-	-	-	-	-	-	-	-
부발읍	-	-	-	-	-	-	-	-
신둔면	2	2	-	4	-	-	-	-
백사면	-	-	-	-	-	-	-	-
호법면	-	-	-	-	-	-	-	-
마장면	-	-	-	-	-	-	-	-
대월면	9	9	-	18	-	-	-	-
모가면	-	-	-	-	-	-	-	-
살상면	-	-	-	-	-	-	-	-
죽면	-	-	-	-	-	-	-	-
창전동	4	4	-	8	-	-	-	-
중리동	5	4	1	11	-	-	-	-
관고동	-	-	-	-	-	-	-	-

자료 : 청소과

## NIGHT SOIL COLLECTION AND DISPOSAL(Cont 'd)

대 행 업 체 Private agencies			분뇨종말처리장 End-Treatment plants		Year & Eup-Myeon-Dong	
차 량 Vehicle		종사자 Workforce	개소수 Number of plant	처리용량 (㎧/일) Capacity		
계 Total	4.5톤 이상 Over 4.5t					4.5톤 미만 Less than 4.5t
14	12	2	38	1	50	1995
9	8	1	20	1	50	1996
7	2	5	16	1	90	1997
9	1	8	19	1	90	1998
15	1	14	29	1	150	1999
20	19	1	41	1	150	2000
-	-	-	-	-	-	Janghowon-eup
-	-	-	-	-	-	Bubal-eup
2	2	-	4	-	-	Sindun-myeon
-	-	-	-	1	150	Baeksa-myeon
-	-	-	-	-	-	Hoboep-myeon
-	-	-	-	-	-	Majang-myeon
9	9	-	18	-	-	Daewol-myeon
-	-	-	-	-	-	Moga-myeon
-	-	-	-	-	-	Seolseong-myeon
-	-	-	-	-	-	Yul-myeon
4	4	-	8	-	-	Changjeon-dong
5	4	1	11	-	-	Jungni-dong
-	-	-	-	-	-	Gwango-dong

Source : Waste disposal Division

## 5. 분뇨수거(3-3)

연 별	총 계	일 반 변 소			
		Ordinary toilets			
읍면동별		계	수거식	간이조	오수조
	Grand total	Total	Non-flush	Simple tanks	Simple tanks
1995	-	-	-	-	-
1996	6,351	6,233	1,500	4,406	327
1997	7,489	7,371	1,500	5,444	427
1998	7,994	7,873	1,500	5,880	493
1999	8,621	8,500	1,493	6,234	773
2000	<b>8,599</b>	<b>8,475</b>	<b>1,383</b>	<b>6,239</b>	<b>853</b>
장호원읍	1,114	1,092	132	908	52
부 발 읍	1,042	1,018	118	678	222
신 든 면	595	592	106	402	84
백 사 면	272	266	104	106	56
호 법 면	372	370	92	216	62
마 장 면	482	472	101	284	87
대 월 면	478	473	82	298	93
모 가 면	253	246	122	112	12
설 성 면	374	361	153	201	7
울 면	202	200	128	69	3
창 전 동	1,858	1,849	109	1,659	81
중 리 동	905	896	62	792	42
관 고 동	652	640	74	514	52

자료 : 청소과

## NIGHT SOIL COLLECTION AND DISPOSAL(Cont'd)

공중변소 Public lavatories								Year & Eup·Myeon·Dong
계 Total		시가지 Town		공원 Park		관광지 Tourist attraction		
수거식 Non-flush	수세식 Flush	수거식 Non-flush	수세식 Flush	수거식 Non-flush	수세식 Flush	수거식 Non-flush	수세식 Flush	
-	-	-	-	-	-	-	-	1995
118	-	104	-	14	-	-	-	1996
118	-	104	-	14	-	-	-	1997
16	105	3	104	13	1	-	-	1998
16	105	3	104	13	1	-	-	1999
10	114	3	108	7	6	-	-	2000
1	21	-	21	1	-	-	-	Janghowon-eup
-	24	-	24	-	-	-	-	Bubal-eup
-	3	-	3	-	-	-	-	Sindun-myeon
-	6	-	6	-	-	-	-	Baeksa-myeon
-	2	-	2	-	-	-	-	Hobeop-myeon
-	10	-	9	-	1	-	-	Majang-myeon
-	5	-	5	-	-	-	-	Daewol-myeon
-	7	-	7	-	-	-	-	Moga-myeon
-	13	-	13	-	-	-	-	Seolseong-myeon
-	2	-	2	-	-	-	-	Yul-myeon
2	7	2	5	-	2	-	-	Changjeon-dong
2	7	-	6	2	1	-	-	Jungni-dong
5	7	1	5	4	2	-	-	Gwango-dong

Source : Waste disposal Division

## 6. 하수처리장 및 처리실적

연 별 처리장별	처리방법 Treatment method	사업기간 Operation period	사업비 (백만원) Operation expense	처리장 부지면적 (㎡) Area of plants	시설용량 (천톤/일) Capacity (1,000ton/day) of plants			
					물리적 Mechanical	생물학적 Biological	고도 Advanced	
이 천	표준활성	'93~'98	26,351	51,351	30.0	-	30.0	-
장호원	"	95-'98	17,044	39,732	10.0	-	10.0	-

자료 : 건설과

## SEWAGE TREATMENT PLANTS AND OPERATION

처리량 (천톤/일) Treatment amount (1,000ton/day)				처리수질BOD(PPM) Water quality (biological oxygen demand)		오니발생량 (천톤) Amount of sludge (Thousand ton)	처리비용 (백만원) Treatment cost (million won)	Year & Sewage treatment plants
계 Total	물리적 Mechanical	생물학적 Biological	고도 Advanced	유 입 Inflow	방 류 Discharge			
18.5	-	18.5	-	155.4	14.0	4,869	1,218	Icheon
3.2	-	3.2	-	96.0	7.7	170	257	Janghowon-Eup

Source Urban Affairs Division



## XIV. 교육 및 문화

EDUCATION AND CULTURE

## 1. 학교총개황

단위 : 개소, 명

연 별 교육과정별	학교수 No. of Schools	학급및 학과수 No. of Classes & Departments	보 통 교실수 No. of Classrooms	학 생 수 Students		
				계	남	여
				Total	Male	Female
1995	90	768	763	31,673	18,745	12,928
1996	90	768	763	31,673	18,745	12,928
1997	96	810	845	33,134	17,222	15,912
1998	96	844	865	35,083	17,972	17,111
1999	98	883	971	35,689	18,317	17,372
2000	98	920	986	37,359	19,349	18,010
2001	98	955	1,019	40,787	21,802	18,985
유 치 원	46	98	120	2,679	1,366	1,313
초 등 학 교	28	487	519	17,763	9,271	8,492
중학교(국공립)	11	150	136	6,197	3,825	2,372
중학교(사 립)	1	27	27	1,262	-	1,262
일반계고등학교(국공립)	2	33	33	1,454	1,263	191
일반계고등학교(사립)	-	-	-	-	-	-
실업계고등학교(국공립)	5	54	69	1,999	1,473	526
실업계고등학교(사립)	3	71	73	3,159	632	2,527
전 문 대 학	2	35	42	6,274	3,972	2,302
교 육 대 학	-	-	-	-	-	-
대 학 (교)	-	-	-	-	-	-
대 학 원	-	-	-	-	-	-
기 타 학 교	-	-	-	-	-	-

자료 : 교육부 「교육통계연보」, 이천교육청

주) 1. 학교단계별 수치는 2.유치원~13.기타학교난과 일치하고 교실은 각 교육기관의 보통교실과

13. 기타학교의 「정규.가교실.대용교실」만 포함됨.

SUMMARY OF SCHOOLS

Unit : Each, Person

계	교 직 원 수 Teachers and staffs						교원1인당 학생수 Number of students per teacher	Year & School
	교 원 수 Teachers			사무직원수 Clerical staffs				
	계 Total	남 Male	여 Female	계 Total	남 Male	여 Female		
<b>1,441</b>	<b>1,232</b>	<b>552</b>	<b>680</b>	<b>209</b>	<b>152</b>	<b>57</b>	<b>26</b>	1995
1,441	1,232	552	680	209	152	57	26	1996
1,408	1,174	502	672	234	156	78	28	1997
1,645	1,385	605	780	260	186	74	25	1998
1,688	1,426	628	798	262	185	77	25	1999
1,777	1,519	655	864	258	183	75	25	2000
<b>1,825</b>	<b>1,539</b>	<b>646</b>	<b>893</b>	<b>286</b>	<b>208</b>	<b>78</b>	<b>27</b>	<b>2001</b>
175	134	7	127	41	22	19	20	Kindergarten
719	611	202	409	108	75	33	29	Elementary school
316	284	109	175	32	23	9	22	Middle school(National, Public)
52	46	20	26	6	4	2	27	Middle school(Private)
77	71	53	18	6	6	-	20	General high school(National, Public)
-	-	-	-	-	-	-	-	General high school(Private)
169	141	98	43	28	23	5	14	Vocational high school(National, Public)
170	153	97	56	17	14	3	21	Vocational high school(Private)
147	99	60	39	48	41	7	63	Junior college
-	-	-	-	-	-	-	-	Educational University
-	-	-	-	-	-	-	-	College & University
-	-	-	-	-	-	-	-	Graduate School
-	-	-	-	-	-	-	-	Other School

Source : Icheon Office of Education

## 2. 유 치 원

단위 : 개, 명

연 별 읍면동별	원 수 Number	학급수 Classes	원 아 수 Children			교 원 수 Teachers			사무직원수
			계 Total	남 Male	여 Female	계 Total	남 Male	여 Female	계 Total
1995	41	78	2,330	1,189	1,141	97	8	89	14
1996	41	78	2,281	1,190	1,091	101	8	93	17
1997	43	87	2,474	1,276	1,198	112	6	106	23
1998	45	94	2,631	1,347	1,284	127	10	117	23
1999	46	97	2,769	1,428	1,341	118	6	112	34
2000	46	98	2,742	1,428	1,314	127	7	120	29
2001	46	98	2,679	1,366	1,313	134	7	127	41
장호원읍	6	10	282	147	135	16	2	14	4
부 발 읍	4	6	170	82	88	6	-	6	-
신 든 면	3	8	226	114	112	8	1	7	4
백 사 면	4	9	273	138	135	12	-	12	7
호 법 면	3	5	110	57	53	7	-	7	4
마 장 면	3	5	130	69	61	7	1	6	2
대 월 면	2	5	178	79	99	9	-	9	4
모 가 면	4	4	58	33	25	4	-	4	-
설 성 면	2	2	50	26	24	2	-	2	-
울 면	1	1	25	16	9	1	-	1	-
창 전 동	10	30	838	432	406	45	3	42	14
중 리 동	4	13	339	173	166	17	-	17	2
관 고 동	-	-	-	-	-	-	-	-	-

자료 : 교육부 「교육통계연보」, 이천교육청

## KINDERGARTENS

Unit : Each, Person

Clerical staffs		재취원자수 Children re-admitted			수료자수 Children completed			보통교실	Year & Eup/Myeon/Dong
남	여	계	남	여	계	남	여		
Male	Female	Total	Male	Female	Total	Male	Female	Class-Rooms	
6	8	...	...	...	1,504	753	751	78	1995
3	14	603	317	286	1,676	848	828	78	1996
10	13	842	456	386	1,802	933	869	87	1997
11	12	899	483	416	1,947	1,008	939	94	1998
17	17	763	432	331	2,059	1,045	1,014	113	1999
14	15	797	409	388	2,741	1,416	1,325	109	2000
<b>22</b>	<b>19</b>	<b>911</b>	<b>469</b>	<b>442</b>	<b>1,852</b>	<b>955</b>	<b>897</b>	<b>120</b>	<b>2001</b>
1	3	91	41	50	255	133	122	14	Janghowon-eup
-	-	9	5	4	158	78	80	6	Bubal-eup
3	1	76	40	36	116	61	55	8	Sindun-myeon
3	4	166	83	83	120	76	44	10	Backsa-myeon
2	2	69	35	34	43	21	22	8	Hobeop-myeon
1	1	65	34	31	85	49	36	6	Majang-myon
3	1	74	28	46	143	53	90	6	Taewol-myon
-	-	24	20	4	76	46	30	4	Moga-myeon
-	-	15	6	9	45	20	25	2	Seolseong-myeon
-	-	-	-	-	-	-	-	-	Yul-myeon
9	5	189	109	80	479	256	223	42	Changjeon-dong
-	2	133	68	65	332	162	170	14	Jungni-dong
-	-	-	-	-	-	-	-	-	Gwango-dong

Source : Icheon of office Education

## 3. 초 등 학 교

단위 : 명, 천㎡, 개

연 별 읍면동별	학 교 수		학 급 수	학 생 수			교 원 수		
	No. of Schools			Students			Teachers		
	본 교	분 교	No. of	계	남	여	계	남	여
School	Branch	Classrooms	Total	Male	Female	Total	Male	Female	
1995	28	1	383	14,654	7,537	7,117	496	228	268
1996	28	1	384	14,503	7,472	7,031	503	213	290
1997	28	1	402	14,758	7,576	7,182	520	219	301
1998	28	1	422	15,818	8,206	7,612	550	208	342
1999	29	1	452	16,456	8,525	7,931	581	217	364
2000	29	1	480	17,157	8,952	8,205	600	206	394
2001	28	1	487	17,763	9,271	8,492	611	202	409
장호원읍	4	-	58	1,776	933	843	72	32	40
부발읍	4	-	96	3,682	1,884	1,798	111	39	72
신둔면	2	-	24	810	417	393	32	14	18
백사면	2	-	22	559	315	244	29	14	15
호법면	2	-	12	289	142	147	19	9	10
마장면	2	-	20	608	309	299	28	13	15
대월면	1	-	19	638	360	278	24	8	16
모가면	3	1	20	430	226	204	32	17	15
설성면	2	-	13	311	170	141	21	10	11
울 면	1	-	6	163	74	89	9	5	4
창전동	3	-	146	6,482	3,359	3,123	173	27	146
중리동	2	-	51	2,015	1,082	933	61	14	47
관고동	-	-	-	-	-	-	-	-	-

자료 : 교육부 「교육통계연보」, 이천시교육청

주) 1. 교지는 대지와 체육장의 합계임. 2) 건물은 보통, 특별교실, 관리실, 기타의 합계임

## ELEMENTARY SCHOOL

Unit : Person, 1,000m', Each

사무직원수 Clerical staffs			졸업자현황 Graduation		교지면적	건물면적	보통교실 classrooms		Year & Eup-Myeon-Dong
계 Total	남 Male	여 Female	졸업자수 Graduates	진학자수 Entrants to higher school	1)	2)	교실수 Number	면적 Area	
					School land area	Building area			
105	77	28	2,684	2,681	436	65	383	...	1995
103	75	28	2,515	2,510	423	68	368	...	1996
120	78	42	2,304	2,304	423	68	394	...	1997
115	79	36	...	2,464	470	72	412	...	1998
111	76	35	2,473	2,473	432	108	481	...	1999
108	74	34	2,333	2,333	424	105	504	...	2000
108	75	33	2,514	2,514	397	95	519	37	2001
14	10	4	290	290	60	12	66	4	Janghowon-eup
20	12	8	388	388	50	14	99	6	Bubal-eup
7	6	1	132	132	24	7	29	2	Sindun-myeon
6	5	1	73	73	26	5	23	1	Backsa-myeon
4	4	-	46	46	20	3	13	1	Hobeop-myeon
8	6	2	94	94	29	5	21	2	Majang-myeon
4	2	2	80	80	14	3	19	2	Daewol-myeon
11	8	3	78	78	64	6	24	2	Moga-myeon
8	5	3	52	52	28	4	15	2	Seolseong-myeon
4	4	-	-	-	-	5	7	1	Yul-myeon
14	9	5	960	960	46	22	150	10	Changjeon-dong
8	4	4	321	321	36	7	53	3	Jungni-dong
-	-	-	-	-	-	2	-	1	Gwango-dong

Source : Icheon office of Education

## 4. 중 학교 (국·공립)

단위 : 명, 천㎡, 개

연 별 학교별	학교수	학급수	학 생 수			교 원 수		사무직원수	
	No. of Schools	No. of Classrooms	Students			Teachers		Staffs	
			계	남	여	계	여	계	여
			Total	Male	Female	Total	Female	Total	Female
1995	10	138	6,606	4,084	2,522	248	151	30	5
1996	10	136	6,504	4,037	2,467	259	169	30	6
1997	10	134	6,189	3,896	2,293	247	156	31	9
1998	11	137	6,130	3,857	2,273	262	160	34	9
1999	11	142	6,092	3,820	2,272	266	164	33	10
2000	11	148	6,175	3,797	2,378	287	180	33	10
2001	11	150	6,197	3,825	2,372	284	175	32	9
이천중학교	1	42	1,998	1,998	-	74	55	4	1
설봉중학교	1	31	1,446	394	1,052	54	42	5	2
효양중학교	1	20	803	400	403	34	16	4	1
장호원중학교	1	12	436	436	-	23	12	2	1
장호원여자중학교	1	11	392	-	392	20	12	2	1
경남중학교	1	6	163	78	85	12	7	2	-
마장중학교	1	6	215	111	104	13	8	2	1
울면중학교	1	3	106	61	45	10	4	2	1
모가중학교	1	6	192	99	93	13	5	3	1
대월중학교	1	7	272	154	118	16	7	3	-
백사중학교	1	6	174	94	80	15	7	3	-

자료 : 교육부 「교육통계연보」, 이천교육청

## MIDDLE SCHOOLS(NATIONAL AND PUBLIC)

Unit : Person, 1,000m', Each

졸업자 현황		입학자현황		교지면적	건물면적	보통교실		Year
졸업자	진학자	Entrance				School	Building	
	Entrants to higher school	입학정원 Quota	입학자 Entrants	land area	area			
2,117	2,096	2,147	2,147	167	26	138	...	1995
2,204	2,203	2,129	2,129	265	37	136	...	1996
2,175	2,168	1,897	1,897	166	27	134	...	1997
2,119	2,115	2,233	2,090	151	30	137	...	1998
2,120	2,104	2,271	2,079	150	30	139	...	1999
1,899	1,898	1,992	2,045	150	31	133	...	2000
<b>1,992</b>	<b>1,987</b>	<b>2,222</b>	<b>2,142</b>	<b>142</b>	<b>32</b>	<b>136</b>	<b>9</b>	<b>2001</b>
651	647	660	705	47	9	42	3	
488	488	440	472	11	6	31	2	
198	198	308	307	14	5	20	1	
130	130	176	164	-	3	12	-	
126	126	176	138	-	3	10	-	
49	49	84	51	-	-	-	-	
90	90	84	74	-	-	-	-	
36	36	42	31	-	-	-	-	
71	71	84	67	26	2	6	1	
97	96	84	81	26	2	9	1	
56	56	84	52	18	2	6	1	

Source : Icheon office of Education

## 5. 중 학교(사립)

단위 : 명, 천 m<sup>2</sup>, 개

연 별 학교별	학교수 No. of Schools	학급수 No. of Classrooms	학 생 수 Students			교 원 수 Teachers		사무직원수 Staffs	
			계 Total	남 Male	여 Female	계 Total	여 Female	계 Total	여 Female
1995	1	27	1,423	-	1,423	48	25	6	1
1996	1	27	1,457	-	1,457	46	24	6	1
1997	1	27	1,406	-	1,406	46	26	6	1
1998	1	27	1,348	-	1,348	47	28	6	1
1999	1	27	1,292	-	1,292	46	27	6	2
2000	1	27	1,262	-	1,262	46	26	6	2
2001	1	27	1,262	-	1,262	46	26	6	2
양정여자중학교	1	27	1,262	-	1,262	46	26	6	2

자료 : 교육부 통계연보 이천교육청

## 6. 일반계 고등학교(국·공립)

단위 : 명, 천 m<sup>2</sup>, 개

연 별 학교별	학교수 No. of Schools	학급수 No. of Classrooms	학생수 Students			교원수 Teachers		사무직원수 Clerical Staffs	
			계 Total	남 Male	여 Female	계 Total	여 Female	계 Total	여 Female
1995	2	30	1,398	1,208	190	64	13	8	1
1996	2	30	1,463	1,256	207	64	13	8	1
1997	2	30	1,479	1,252	227	65	16	8	1
1998	2	30	1,496	1,273	223	64	16	8	1
1999	2	31	1,491	1,263	228	66	18	7	1
2000	2	32	1,487	1,289	198	68	16	7	1
2001	2	33	1,454	1,263	191	71	18	6	-
이천고등학교	1	24	1,056	1,056	-	51	11	3	-
장호원고등학교	1	9	398	207	191	20	7	3	-

자료 : 교육부 「교육통계연보」, 이천교육청

## MIDDLE SCHOOL(PRIVATE)

Unit : Person, 1,000m<sup>2</sup>, Each

졸업자현황 Graduation		입학자현황 Entrance		교지면적 School land area	건물면적 Building area	보통교실 Classrooms		Year
졸업자 Graduates	진학자 Enterants to higher school	입학정원 Admission Quota	입학자 Enterants			교실수 Number	면적 Area	
501	494	...	545	19	5	27	...	1995
403	403	...	423	19	5	27	...	1996
473	473	...	415	19	5	27	...	1997
547	546	450	463	19	5	27	...	1998
444	444	404	404	19	5	27	...	1999
431	429	396	423	19	5	27	...	2000
<b>431</b>	<b>429</b>	<b>396</b>	<b>423</b>	<b>19</b>	<b>5</b>	<b>27</b>	<b>2</b>	<b>2001</b>
431	429	396	423	19	5	27	2	

Source : Icheon office of Education

## GENERAL HIGH SCHOOLS(NATIONAL AND PUBLIC)

Unit : Person, 1,000m<sup>2</sup>, Each

졸업자 현황 Graduation		입학자현황 Entrance		교지면적 School land area	건물면적 Building area	보통교실 Classrooms		Year
졸업자 Graduates	진학자 Enterants to higher school	입학정원 Admission quota	입학자 Entrants			교실수 Number	면적 Area	
477	379	...	462	66	9	30	...	1995
471	392	...	540	84	11	30	...	1996
462	417	...	481	84	11	30	...	1997
458	422	480	481	65	10	30	...	1998
535	489	506	509	69	11	31	...	1999
485	465	396	486	69	12	32	...	2000
<b>495</b>	<b>484</b>	<b>473</b>	<b>474</b>	<b>36</b>	<b>12</b>	<b>33</b>	<b>2</b>	<b>2001</b>
347	338	344	344	-	7	24	1	
148	146	129	130	36	5	9	1	

Source : Icheon office of Education

## 7. 일반계 고등학교(사립)

단위 : 명, 천㎡, 개

연 별 학교별	학교수 No. of Schools	학급수 No. of Classrooms	학 생 수 Students			교원수 Teachers		사무직원수 Clerical Staffs	
			계	남	여	계	여	계	여
			Total	Male	Female	Total	Female	Total	Female
1995	-	-	-	-	-	-	-	-	-
1996	-	-	-	-	-	-	-	-	-
1997	-	-	-	-	-	-	-	-	-
1998	-	-	-	-	-	-	-	-	-
1999	-	-	-	-	-	-	-	-	-
2000	-	-	-	-	-	-	-	-	-
2001	-	-	-	-	-	-	-	-	-

자료 : 교육부 「교육통계연보」, 이천시교육청

## GENERAL HIGH SCHOOL(PRIVATE)

Unit : Person, 1,000m', Each

졸업자 현황		입학자현황		교지면적	건물면적	보통교실		Year
졸업자	진학자	입학정원	입학자			Classrooms		
Graduates	Enterants to higher school	Admission quota	Entrants			School land area	Building area	
-	-	-	-	-	-	-	-	1995
-	-	-	-	-	-	-	-	1996
-	-	-	-	-	-	-	-	1997
-	-	-	-	-	-	-	-	1998
-	-	-	-	-	-	-	-	1999
-	-	-	-	-	-	-	-	2000
-	-	-	-	-	-	-	-	2001

Source : Icheon office of Education

## 8. 실업계고등학교(공립)

단위 : 명, 천㎡, 개

연 별 학교별	학교수 No. of Schools			학급수 No. of Classrooms	학생 수 Students			교원수 Teachers	
	계 Total	주간 Day time	야간 Day and evening		계 Total	남 Male	여 Female	계 Total	여 Female
1995	5	5	-	54	2,479	2,479	-	136	47
1996	5	5	-	54	2,454	2,454	-	134	48
1997	5	5	-	54	2,409	1,572	837	134	43
1998	5	5	-	54	2,323	1,595	728	134	41
1999	5	5	-	54	2,321	1,586	735	140	38
2000	5	5	-	54	2,189	1,645	544	141	40
2001	5	5	-	54	1,999	1,473	526	141	43
이천실업고등학교	1	1	-	27	1,139	1,066	73	72	20
장호원상업고등학교	1	1	-	9	296	107	189	20	9
경남종합고등학교	1	1	-	6	184	105	79	16	6
마장정보산업고등학교	1	1	-	6	222	108	114	17	4
울면고등학교	1	1	-	6	158	87	71	16	4

자료 : 교육부 「교육통계연보」, 이천교육청

## VOCATIONAL HIGH SCHOOLS(NATIONAL NAD PUBLIC)

Unit : Person, 1,000m', Each

사무직원수		졸업자현황		Graduatic입학자현황		Entrants	교지면적	건물면적	보통교실		Year
Clerical Staffs		졸업자	진학자	입학정원	입학자				School	Building	
계	여					Entrants	Admission	Entrants			
Total	Female	Graduates	higher School	quota	Entrants	land area	area	Number	Area		
31	5	800	111	1,046	886	122	24	54	...	1995	
28	2	783	182	954	880	140	29	54	...	1996	
27	3	743	259	874	820	140	29	54	...	1997	
27	5	823	320	858	797	112	26	54	...	1998	
29	5	751	380	810	792	173	37	69	...	1999	
28	5	750	349	780	705	201	37	69	...	2000	
28	5	755	348	765	669	205	36	69	5	2001	
16	5	433	203	378	378	...	22	27	1		
3	-	132	52	129	95	...	3	9	1		
3	-	33	14	86	66	...	4	12	1		
3	-	82	30	86	86	...	5	12	1		
3	-	75	49	86	44	...	2	9	1		

Source : Icheon office of Education

## 9. 실업계 고등학교(사립)

단위 : 명, 천㎡, 개

연 별 학교별	학 교 수 No. of Schools			학급수 No. of Classrooms	학 생 수 Students			교원수 Teachers	
	계	주 간	야간		계	남	여	계	여
	Total	Day time	Day and evening		Total	Male	Female	Total	Female
1995	2	2	-	54	2,530	...	...	113	35
1996	3	3	-	59	3,022	...	...	125	43
1997	3	3	-	67	3,380	773	2,607	141	46
1998	3	3	-	69	3,421	745	2,676	148	47
1999	3	3	-	69	3,290	701	2,589	148	49
2000	3	3	-	69	3,187	676	2,511	149	50
2001	3	3	-	71	3,159	632	2,527	153	56
이천양정여자고등학교	1	1	-	36	1,629	-	1,629	75	40
이천여자고등학교	1	1	-	20	871	-	871	44	16
장호원공업고등학교	1	1	-	15	659	632	27	34	-

자료 : 교육부 「교육통계연보」, 이천교육청

VOCATIONAL HIGH SCHOOLS(PRIVATE)

Unit : Person, 1,000m<sup>2</sup>, Each

사무직원수 Clerical Staffs			졸업자현황 Graduation		입학자현황 Entrants		교지면적 School land area	건물면적 Building area	보통교실 Classrooms		Year
계 Total	남 Male	여 Female	졸업자 Graduates	진학자 Entrants to higher School	입학정원 Admission quota	입학자 Entrants			교실수 Number	면적 Area	
							15	10			5
17	12	5	721	349	1,254	1,233	79	23	59	...	1996
22	17	5	729	386	1,141	1,110	89	23	67	...	1997
23	17	6	1,036	597	-	1,104	89	24	69	...	1998
18	7	4	1,187	756	1,058	1,063	89	26	69	...	1999
17	13	4	1,111	683	1,012	1,015	89	26	70	...	2000
17	14	3	1,094	845	1,075	1,078	89	26	73	5	2001
6	5	1	588	489	516	519	...	11	36	2	
6	5	1	279	182	344	344	...	10	22	2	
5	4	1	227	174	215	215	...	5	15	1	

Source : Icheon office of Education

## 10. 전 문 대 학

단위 : 명, 천<sup>m</sup>

연 별 학 교 별	학교수 No. of Schools	학과수 No. of Departments	학 생 수 Students			교 원 수 Teachers		사무직원수 Clerical staffs		졸업자 Graduates
			계 Total	남 Male	여 Female	계 Total	여 Female	계 Total	여 Female	
1996	1	9	735	362	373	18	6	19	14	-
1997	1	9	1,664	877	787	45	21	19	7	-
1998	1	11	1,916	949	967	53	24	24	4	140
1999	1	11	1,978	994	984	61	26	24	3	140
2000	1	12	3,123	1,562	1,561	101	35	30	4	625
2001	2	35	6,274	3,972	2,302	99	39	48	7	816
청강문화산업대학	1	27	5,650	3,700	1,950	71	30	32	6	816
한국관광대학	1	8	624	272	352	28	9	16	1	-

자료 : 청강문화 산업대학

주) 입학자 현황중 2000년 이전에는 입학정원수 이며, 2001년 부터는 입학지원자수임

## 11. 적령아동 취학

단위 : 명, %

연 별	취 학 대 상 자 Target children		
	계	적 령 아 동	유예 및 과령아
	Total	Children of the right age	Overage Children
1995	2,486	2,460	26
1996	2,510	2,474	36
1997	2,586	2,528	58
1998	2,994	2,923	71
1999	3,199	3,130	69
2000	1,966	1,915	51
2001	3,297	3,240	57

자료 : 교육부 「교육통계연보」, 이천시교육청

## JUNIOR COLLEGES

Unit : Person, 1000m'

졸업자현황 Graduation			입학자현황 Entrance		교지면적 School land area	건물면적 Building area	Year
진학자 Entrants to higher School	취업자수 Employed	입대자수 Military served	입학 지원자수 Applicants	입학자수 Entrants			
-	-	-	5,417	736	184	11	1996
-	-	-	4,795	979	184	16	1997
46	195	13	4,110	1,411	185	17	1998
42	230	14	1,320	1,411	185	18	1999
38	500	17	1,760	1,923	185	23	2000
<b>42</b>	<b>663</b>	<b>14</b>	<b>30,013</b>	<b>2,573</b>	<b>235</b>	<b>49</b>	<b>2001</b>
42	663	14	15,892	1,949	185	30	Cheungkang
-	-	-	14,121	624	50	19	

## ENROLLMENTS OF CHILDREN AT THE RIGHT AGE FOR COMPULSORY EDUCATION

Unit : Person, %

취 학 자 Enrollment of children				취 학 륜 Percentage of enrollment	Year
계 Total	국 립 National	공 립 Public	사 립 Private		
2,450	-	2,450	-	98.6	1995
2,452	-	2,452	-	97.7	1996
2,534	-	2,534	-	98.0	1997
2,940	-	2,940	-	98.2	1998
3,114	-	3,114	-	97.3	1999
1,959	-	1,959	-	99.6	2000
<b>3,197</b>	-	<b>3,197</b>	-	<b>97.0</b>	<b>2001</b>

Source : Icheon office of Education

## 12. 사 설 학 원

단위 : 명

연 별	학 원 수 No. of institution					수강자수 Attendants	
	계	문리계 Academic	기술계 Technical	예능계 Arts course	경영실무 Business	계	여
	Total	& science course	course		course	Total	Female
1995	191	16	19	86	70	12,876	5,961
1996	207	16	24	90	77	12,738	5,290
1997	241	46	24	102	69	13,628	7,919
1998	263	47	30	122	64	5,940	2,896
1999	266	45	32	131	58	6,680	3,233
2000	301	52	52	134	63	6,509	2,927
2001	301	54	38	140	69	6,845	3,091

자료 : 이천교육청 「지방교육통계연보」

## 13. 공 공 도 서 관

단위 개, %, 권, 명, 천원

연 별	직 원 수	도 서 관 수	좌 석 수	장 서 수	국내서 Korean
	Staffs	No. of libraries	Seats	No. of Books	
1995	13	1	115	21,734	...
1996	13	1	115	22,516	17,187
1997	14	1	1,030	21,406	21,406
1998	14	1	1,030	40,200	40,200
1999	13	1	1,030	49,000	49,000
2000	16	1	1,030	64,482	64,482
이천시립도서관	16	1	1,030	64,482	64,482

자료 : 문화공보실

## PRIVATE INSTITUTE

Unit : Person

이수자수 Course completed		강사수 Instructors		직원수 Staffs		강의실수 classrooms	실 험 실습실수 Labora- tories	사무실수 Offices	Year
계 Total	여 Female	계 Total	여 Female	계 Total	여 Female				
21,387	10,080	434	157	172	86	409	...	...	1995
23,162	10,660	444	106	220	135	738	...	...	1996
23,664	12,771	497	362	243	88	849	...	...	1997
12,251	6,852	522	356	500	310	810	42	270	1998
13,321	7,262	495	289	442	272	801	40	181	1999
7,316	3,331	566	394	566	339	934	40	271	2000
<b>7,680</b>	<b>3,511</b>	<b>596</b>	<b>414</b>	<b>586</b>	<b>351</b>	<b>958</b>	<b>45</b>	<b>279</b>	<b>2001</b>

Source : Icheon office of Education

## PUBLIC LIBRARIES

Unit : Each, %, Volumes, Person, 1000Won

		연간이용자수	연간이용책수	예 산	Year
동양서 Oriental	서양서 Occidental	Annual users	Annual books lent	Budget	
...	...	24,095	...	55	1995
1,254	4,075	36,433	2,152	16	1996
-	-	36,146	13,950	570	1997
-	-	194,922	47,568	641,691	1998
-	-	272,814	72,467	246,589	1999
-	-	<b>261,988</b>	<b>102,951</b>	<b>172,423</b>	<b>2000</b>
-	-	261,988	102,951	172,423	Icheon Provincial Library

Source : Culture &amp; Public Relations Division

## 14. 문 화 재

단위 : 개

연 별 읍면동별	총 계 Grand Total	국 가지 정 문 화 재 National cultural property						
		계	국 보	보 물	사적 및 명승	사 적	천연기념물	중요민속자료
		Total	National TreasureS	Treasure	Historic areas	Historic site	Natural momument	Folklore materials
1995	12	4	-	2	-	-	1	1
1996	13	5	-	2	-	-	2	1
1997	13	5	-	2	-	-	2	1
1998	13	5	-	2	-	-	2	1
1999	13	5	-	2	-	-	2	1
2000	13	6	-	2	-	1	2	1
장호원읍	1	-	-	-	-	-	-	-
부 발 읍	-	-	-	-	-	-	-	-
신 등 면	-	-	-	-	-	-	-	-
백 사 면	2	2	-	-	-	-	2	-
호 법 면	-	-	-	-	-	-	-	-
마 장 면	2	1	-	1	-	-	-	-
대 월 면	-	-	-	-	-	-	-	-
모 가 면	1	-	-	-	-	-	-	-
설 성 면	2	-	-	-	-	-	-	-
을 면	1	1	-	-	-	-	-	1
창 전 동	1	-	-	-	-	-	-	-
중 리 동	1	-	-	-	-	-	-	-
관 고 동	2	2	-	1	-	1	-	-

자료 : 문화공보실

## CULTURAL PROPERTIES

Unit : Each

중요무형문화재 Intangible cul- tural properties	지방지정문화재 Local cultural properties					문화재자료 Cultural property materials	Year & Eup·Myeon·Dong
	계 Total	유형문화재 Tangible cul- tural properties	기념품 Monuments	민속자료 Folklore materials	무형문화재 Intangible cul- tural properties		
-	5	3	2	-	-	3	1995
-	5	3	2	-	-	3	1996
-	5	3	2	-	-	3	1997
-	5	3	2	-	-	3	1998
-	5	3	2	-	-	3	1999
-	4	3	1	-	-	3	2000
-	1	1	-	-	-	-	Janghowon-eup
-	-	-	-	-	-	-	Bubal-eup
-	-	-	-	-	-	-	Sindun-myeon
-	-	-	-	-	-	-	Baeksa-myeon
-	-	-	-	-	-	-	Hobeop-myeon
-	-	-	-	-	-	1	Majang-myeon
-	-	-	-	-	-	-	Daewol-myeon
-	1	1	-	-	-	-	Moga-myeon
-	1	-	1	-	-	1	Seolseong-myeon
-	-	-	-	-	-	-	Yul-myeon
-	-	-	-	-	-	1	Changjeon-dong
-	1	1	-	-	-	-	Jungni-dong
-	-	-	-	-	-	-	Gwango-dong

Source : Culture &amp; Public Relations Division

## 15. 종교 단체

단위 : 개소, 명

연 별 읍면동별	기독교 Christianity		천주교 Roman catholicism		불교 Buddhism		유교 Confucianism	
	교 당	교직자	교 당	교직자	교 당	교직자	교 당	교직자
	Sanctuary	Clergymen	Sanctuary	Clergymen	Sanctuary	Clergymen	Sanctuary	Clergymen
1995	180	401	5	6	55	69	-	-
1996	180	401	5	6	56	69	-	-
1997	181	402	5	6	61	72	1	9
1998	211	232	5	6	61	72	1	9
1999	211	232	5	6	61	72	1	9
2000	235	248	5	7	61	72	1	9
장호원읍	35	35	1	2	12	12	-	-
부발읍	40	40	-	-	4	4	-	-
신둔면	13	13	-	-	2	2	-	-
백사면	11	11	1	1	5	5	-	-
호법면	11	11	-	-	2	2	-	-
마장면	9	9	-	-	10	10	-	-
대월면	19	19	1	1	1	1	-	-
모가면	10	10	-	-	5	5	-	-
설성면	12	12	1	1	3	3	-	-
율면	6	6	-	-	4	4	-	-
창전동	40	47	-	-	2	2	1	9
종리동	19	21	1	2	4	8	-	-
관고동	10	14	-	-	7	14	-	-

자료 : 문화공보실

## RELIGIOUS ORGANIZATIONS

Unit : Place, Person

천도교 Chondogyo		원불교 Won Buddhism		대종교 Daejonggyo		기타종교 Others		Year & Eup-Myeon-Dong
교 당	교직자	교 당	교직자	교 당	교직자	교 당	교직자	
Sanctuary	Clergymen	Sanctuary	Clergymen	Sanctuary	Clergymen	Sanctuary	Clergymen	
-	-	1	1	-	-	9	10	1995
-	-	-	-	-	-	22	69	1996
-	-	1	1	-	-	...	...	1997
-	-	1	1	-	-	...	...	1998
-	-	1	1	-	-	-	-	1999
-	-	1	1	-	-	-	-	2000
-	-	-	-	-	-	...	...	Janghowon-eup
-	-	-	-	-	-	...	...	Bubal-eup
-	-	-	-	-	-	...	...	Sindun-myeon
-	-	-	-	-	-	...	...	Backsa-myeon
-	-	-	-	-	-	...	...	Hobeop-myeon
-	-	-	-	-	-	...	...	Majang-myeon
-	-	-	-	-	-	...	...	Daewol-myeon
-	-	-	-	-	-	...	...	Moga-myeon
-	-	-	-	-	-	...	...	Seolseong-myeon
-	-	-	-	-	-	...	...	Yul-myeon
-	-	-	-	-	-	...	...	Changjeon-dong
-	-	-	-	-	-	...	...	Jungni-dong
-	-	1	1	-	-	...	...	Gwango-dong

Source : Culture &amp; Public Relations Division

## 16. 예 술 단(2-1)

단위 : 명

연 별	교 향 악 단 Municipal symphony orchestra				국 악 단	
	창단일 Date of organization	단 원 Groups			창단일 Date of organization	단 원 계 Total
		계 Total	상 임 Permanent	비상임 Temporary		
1995	-	-	-	-	-	-
1996	-	-	-	-	-	-
1997	-	-	-	-	-	-
1998	-	-	-	-	-	-
1999	-	-	-	-	-	-
2000	-	-	-	-	-	-

자료 : 문화공보실

## 16. 예 술 단(2-2)

단위 : 명

연 별	합 창 단 Choral groups				소년·소녀 합창단	
	창단일 Date of organization	단 원 Groups			창단일 Date of organization	단 원 계 Total
		계 Total	상 임 Permanent	비상임 Temporary		
1995	-	-	-	-	-	-
1996	-	-	-	-	-	-
1997	-	-	-	-	-	-
1998	-	-	-	-	-	-
1999	-	-	-	-	-	-
2000	-	-	-	-	-	-

자료 : 문화공보실

## ART PERFORMING ORGANIZATION

Unit : Person

Korean classical orchestra		무 용 단 Ballet troupes				Year
Groups		창단일 Date of organization	단 원 Groups			
상 임 Permanent	비상임 Temporary		계 Total	상 임 Permanent	비상임 Temporary	
-	-	-	-	-	-	1995
-	-	-	-	-	-	1996
-	-	-	-	-	-	1997
-	-	-	-	-	-	1998
-	-	-	-	-	-	1999
-	-	-	-	-	-	2000

Source : Culture &amp; Public Relations Division

## ART PERFORMING ORGANIZATION(Cont 'd)

Unit : Person

Boys & girls charal groups		연 극 단 Drama groups				Year
Groups		창단일 Date of organization	단 원 Groups			
상 임 Permanent	비상임 Temporary		계 Total	상 임 Permanent	비상임 Temporary	
-	-	-	-	-	-	1995
-	-	-	-	-	-	1996
-	-	-	-	-	-	1997
-	-	-	-	-	-	1998
-	-	-	-	-	-	1999
-	-	-	-	-	-	2000

Source : Culture &amp; Public Relations Division

## 17. 문화공간

단위 : 개소

연 별 읍면동별	공 연 시 설 Performing facilities				전시실 Exhibition facilities	
	종합공연장	일반공연장	소공연장	영 화 관	미 술 관	화 량
	Performing Complex	Ordinary auditorium	Small auditorium	Morie theater	Art museum	gallery
1996	-	-	-	3	1	-
1997	1	-	-	4	1	-
1998	-	1	-	3	1	-
1999	-	1	-	3	-	-
2000	-	1	-	8	-	-
장호원읍	-	-	-	-	-	-
부 발 읍	-	-	-	4	-	-
신 든 면	-	-	-	-	-	-
백 사 면	-	-	-	-	-	-
호 법 면	-	-	-	-	-	-
마 장 면	-	-	-	-	-	-
대 월 면	-	-	-	-	-	-
모 가 면	-	-	-	-	-	-
설 성 면	-	-	-	-	-	-
을 면	-	-	-	-	-	-
창 전 동	-	1	-	1	-	-
중 리 동	-	-	-	3	-	-
관 고 동	-	-	-	-	-	-

자료 : 문화공보실

## CULTURAL FACILITIES

Unit : Place

지역문화복지시설 Local cultural and welfare facilities			기타시설 Others			Year & Eup-Myeon-Dong
시민회관	복지회관	청소년회관	문화원	국악원	전수회관	
Si-public center	Welfare center	Youth center	Cultural center	Traditional performing arts center	Initiation center	
1	-	-	1	-	-	1996
1	-	-	1	-	-	1997
1	-	-	1	-	-	1998
1	-	-	1	-	-	1999
1	-	-	1	-	-	2000
-	-	-	-	-	-	Janghowon-eup
-	-	-	-	-	-	Bubal-eup
-	-	-	-	-	-	Sindun-myeon
-	-	-	-	-	-	Baeksa-myeon
-	-	-	-	-	-	Hobeop-myeon
-	-	-	-	-	-	Majang-myeon
-	-	-	-	-	-	Daewol-myeon
-	-	-	-	-	-	Moga-myeon
-	-	-	-	-	-	Seolseong-myeon
-	-	-	-	-	-	Yul-myeon
1	-	-	1	-	-	Changeon-dong
-	-	-	-	-	-	Jungni-dong
-	-	-	-	-	-	Gwango-dong

Source : Culture &amp; Public Relations Division

## 18. 체육 시설(3-1)

단위 : 개소, m<sup>2</sup>

연 별	경 기 장							
	실내체육관 Gymnasiums		구기체육관		생활체육관		종합경기장 Sports complex	
	개 소 Places	연면적 Gross coverage	개 소 Places	연면적 Gross coverage	개 소 Places	연면적 Gross coverage	개 소 Places	면적 Gross coverage
1995	1	840	-	-	-	-	1	92,529
1996	1	840	-	-	-	-	1	12,000
1997	1	840	1	840	-	-	-	-
1998	1	840	1	840	-	-	-	-
1999	1	840	1	840	-	-	-	-
2000	1	840	1	840	-	-	-	-

자료 : 시민생활과

## 18. 체육 시설(3-2)

단위 : 개소

연 별	등록 체육 시설 Registered Gym. facilities				
	골프장	스키장	요트장	조정장	카누장
	Golf course	Skating ground	Marina	Regatta Rowing	Canoeing center
1995	7	-	-	-	-
1996	2	1	-	-	-
1997	2	1	-	-	-
1998	3	1	-	-	-
1999	2	1	-	-	-
2000	3	1	-	-	-

자료 : 시민생활과

## PUBLIC SPORTS FACILITIES

Unit : Place, m'

Athletic Fields						Year
테니스장 Tennis courts		수영장 Swimming pools		사격장 Firing ranges		
개소 Places	연면적 Gross coverage	개소 Places	연면적 Gross coverage	개소 Places	연면적 Gross coverage	
7	4,150	-	-	-	-	1995
-	-	-	-	-	-	1996
-	-	-	-	-	-	1997
-	-	-	-	-	-	1998
-	-	-	-	-	-	1999
-	-	-	-	-	-	2000

Source : Civil Life Division

## PUBLIC SPORTS FACILITIES(Cont 'd)

Unit : Place

빙상장	자동차경주장	승마장	종합체육시설	Year
Ice rink	Car racing track	Equestrian field	Sports complex	
-	-	-	-	1995
-	-	-	-	1996
-	-	-	-	1997
-	-	-	-	1998
-	-	-	-	1999
-	-	-	-	2000

Source : Civil Life Division

## 18. 체 육 시 설(3-3)

단위 : 개소

연 별	신고체육시설					
	수영장	체육도장	볼링장	테니스장	골프연습장	썰매장
	Swimming pools	Exercise hall	Bowling alley	Tennis court	Golf practice range	Area for sleiding
1995	1	13	2	-	5	3
1996	4	27	5	1	3	3
1997	4	27	5	1	3	4
1998	4	28	5	2	4	3
1999	4	28	4	2	3	3
2000	3	33	4	2	4	3

자료 : 시민생활과

## 19. 청소년 수련시설

단위 : 개소, m<sup>2</sup>

연 별	합 계		생활권수련시설 Livelihood facilities			
	Total		수 련 관 Training institution		문화의집 Cultural house	
	개 소 Places	면 적 Area	개 소 Places	면 적 Area	개 소 Places	면 적 Area
	1996	5	481,112	-	-	-
1997	5	481,112	-	-	-	-
1998	6	510,610	-	-	-	-
1999	6	312,754	-	-	2	634
2000	5	287,805	-	-	1	300

자료 : 시민생활과

## PUBLIC SPORTS FACILITIES(Cont 'd)

Unit : Place

Reported sports facilities					Year
체력단련장 Physical training center	에어로빅장 Aerobic center	당구장 Billiard room	무도장 Ball room	무도학원업 Ballroom dancing school	
3	4	49	-	-	
5	8	81	-	-	1996
5	8	82	-	-	1997
5	8	89	-	-	1998
5	7	94	1	2	1999
11	7	77	1	2	2000

Source : Civil Life Division

## YOUTH FACILITIES

Unit : Each, m'

자연권수련시설 Natural facilities				유스호스텔 Youth hostel		Year
수련원 Training center		야영장 Camp		Youth hostel		
개소 Places	면적 Area	개소 Places	면적 Area	개소 Places	면적 Area	
2	5,785	-	-	-	-	1996
2	5,785	-	-	-	-	1997
2	5,786	-	-	-	-	1998
4	312,120	-	-	-	-	1999
4	287,505	-	-	-	-	2000

Source : Civil Life Division

## 20. 언 론 매 체

단위 : 개소

연 별 읍면동별	방 송 사 Broadcasting stations		
	계	T.V	라 디 오
	Total	Television	Radio
1995	-	-	-
1996	-	-	-
1997	-	-	-
1998	-	-	-
1999	-	-	-
2000	-	-	-
장호원읍	-	-	-
부발읍	-	-	-
신둔면	-	-	-
백사면	-	-	-
호법면	-	-	-
마장면	-	-	-
대월면	-	-	-
모가면	-	-	-
설상면	-	-	-
율면	-	-	-
창전동	-	-	-
중리동	-	-	-
관고동	-	-	-

자료 : 문화공보실

## MASS MEDIA

Unit : Place

신문사 Newspaper Publisher			기 타 Others				Year & Eup·Myeon·Dong
계	일 간	주 간	계	중계유선	음악유선	기타유선	
				Relay	Music	Other	
Total	Daily	Weekly	Total	broadcasting	broadcasting	broadcasting	
9	-	2	7	7	5	-	1995
2	-	2	7	5	2	-	1996
2	-	2	8	5	3	-	1997
2	-	2	8	5	3	-	1998
2	-	2	8	5	3	-	1999
2	-	2	7	5	2	-	2000
-	-	-	2	1	1	-	Janghowon-eup
-	-	-	-	-	-	-	Bubal-eup
-	-	-	-	-	-	-	Sindun-myeon
-	-	-	1	1	-	-	Baksa-myeon
-	-	-	-	-	-	-	Hobeop-myeon
-	-	-	1	1	-	-	Majang-myeon
-	-	-	1	1	-	-	Daewol-myeon
-	-	-	-	-	-	-	Moga-myeon
-	-	-	-	-	-	-	Seolseong-myeon
-	-	-	-	-	-	-	Yul-myeon
2	-	2	-	-	-	-	Changjeon-dong
-	-	-	2	1	1	-	Jungni-dong
-	-	-	-	-	-	-	Gwango-dong

Source : Culture &amp; Public Relations Division

## 21. 출판사 및 인쇄소 등록

단위 : 개, 명

연 별	서적출판업 Publishing of books, brochures, musical books and other publications		신문 및 정기간행물 발행업 Publishing of newspapers, journals and periodicals		기록매체출판업 Publishing of recorded media	
	사업체수	종사자수	사업체수	종사자수	사업체수	종사자수
	Establishments	Employees	Establishments	Employees	Establishments	Employees
1995	...	...	...	...	...	...
1996	...	...	...	...	...	...
1997	-	-	3	14	-	-
1998	4	13	3	14	-	-
1999	1	4	5	48	-	-
2000	5	18	8	70	-	-

자료 : 문화공보실

## REGISTRATION OF PUBLISHING HOUSE AND PRINTING HOUSE

Unit : number, person

기타출판업		상업인쇄업		인쇄관련서비스업		기록매체복제업		Year
Other publishing		commercial printing		Service activities related to printing		Reproduction of recorded media		
사업체수 Establishments	종사자수 Employees	사업체수 Establishments	종사자수 Employees	사업체수 Establishments	종사자수 Employees	사업체수 Establishments	종사자수 Employees	
...	...	...	...	...	...	...	...	1995
...	...	...	...	...	...	...	...	1996
-	-	23	118	2	10	1	2	1997
-	-	16	79	2	10	1	2	1998
2	2	13	130	7	19	-	-	1999
1	1	13	116	7	32	-	-	2000

Source : Culture &amp; Public Relations Division



# XV. 재 정

PUBLIC FINANCE

## 1. 국 세 징 수(2-1)

단위:백만원

연 별	합 계 Grand Total	내 국 세			
		계 Total	직 접 세		
			소 계 Sub-Total	소득세 Income	법인세 Corporation
1995	797,395	659,327	160,968	88,894	62,440
1996	885,532	708,717	249,029	106,069	136,427
1997	822,611	679,131	170,985	96,139	36,825
1998	789,390	641,038	120,807	90,875	26,279
1999	1,124,204	941,999	193,889	95,603	47,733
2000	950,385	769,148	228,988	122,989	96,216
이천세무서	950,385	769,148	228,988	122,989	96,216

자료 : 이천세무서

주) 본 자료는 이천, 여주, 광주, 하남 4개 시군의 합계임

## 1. 국 세 징 수(2-2)

단위 : 백만원

연 별	내 국 세 Internal taxes					
	간 접 세 Indirect taxes					
	소 계 Sub Total	부가가치세 Value Added	특별소비세 Special excise	전화세 Telephone taxes	주 세 Liquor	증권거래세 Securities exchange
1995	492,746	16,016	43,278	...	433,415	37
1996	459,688	-60,909	52,686	...	467,683	228
1997	500,186	3,967	51,200	...	444,133	886
1998	510,275	-12,627	44,632	...	477,981	289
1999	732,864	85,027	68,489	...	577,825	1,523
2000	525,823	-54,989	24,402	6	555,078	1,326
이천세무서	525,823	-54,989	24,402	6	555,078	1,326

자료 : 이천세무서

주) 본 자료는 이천, 여주, 광주, 하남 4개 시군의 합계임

## COLLECTION OF NATIONAL TAX

Unit : Million won

Internal taxes				Year
Direct taxes				
상속세 Inheritance	자산재평가세 Revaluation	토지초과이득세 Excessive increased value of land	부당이득세 Excess profits	
8,689	730	215	-	1995
6,230	148	155	-	1996
37,959	62	-	-	1997
2,635	857	161	-	1998
6,977	43,578	2	-	1999
<b>7,545</b>	<b>2,238</b>	-	-	<b>2000</b>
7,545	2,238	-	-	Icheon Tax Office

Source : Icheon Tax Office

## COLLECTION OF NATIONAL TAXES(Cont 'd)

Unit : Million won

인 지 세 Stamp	과년도수입 Revenus from previous year	방 위 세	교 육 세	농어촌특별세	Year
		Defense Tax	Education Tax	Special tax for rural development	
418	5,195	686	127,004	4,765	1995
238	4,770	209	142,016	29,582	1996
323	7,637	103	139,503	3,874	1997
18	9,938	121	141,456	6,775	1998
12	15,234	66	174,537	7,602	1999
<b>10</b>	<b>14,327</b>	<b>5</b>	<b>172,511</b>	<b>8,721</b>	<b>2000</b>
10	14,327	5	172,511	8,721	Icheon Tax Office

Source : Icheon Tax Office

## 2. 지방세 부담

단위 : 천원

연 별	지 방 세 Local Taxes		
	계	직 접 세	간 접 세
	Total	Direct taxes	Indirect taxes
1995	51,043,047	50,929,198	113,849
1996	82,002,582	71,384,983	10,617,599
1997	81,449,846	71,149,478	10,300,368
1998	74,798,002	64,258,345	10,539,657
1999	88,274,861	78,551,703	9,723,158
2000	91,826,710	80,322,864	11,503,846

자료 : 세무과

## 3. 지방세 징수(3-1)

단위 : 천원

연 별	합 계 Grand total		
	계	도세	시세
	Total	Metropolitan si. Taxes	Si. Taxes
1995	55,615,418		
1996	82,002,582		
1997	81,449,846	39,866,457	41,583,389
1998	74,798,002	35,229,600	39,568,402
1999	88,274,861	44,870,935	43,403,926
2000	91,826,710	40,219,576	51,607,134

자료 : 세무과

주) 담배소비세는 본청내역임

## LOCAL TAX BURDEN

Unit : 1000won

인 구 (외국인 제외) Population (exclude foreigners)	1인당부담액(원) Tax burden per capita(won)	세 대 (외국인세대 제외) Households (excluding foreign household)	세대당 부담액(원) Tax burden per household(won)	Year
156,202	353,436	48,274	1,057,361	1995
160,479	510,986	50,406	1,626,842	1996
171,108	476,014	55,194	1,475,701	1997
175,400	426,442	57,055	1,310,981	1998
180,285	489,641	59,016	1,495,778	1999
183,605	500,132	60,341	1,521,796	2000

Source : Local Tax Division

## COLLECTION OF LOCAL TAXES

Unit : 1000won

보통세 Ordinary Tax				Year
도 세 Metropolitan Do. Taxes				
취득세 Acquisition	등록세 Registration	면허세 Licence	마권세 Horserace	
10,239,366	10,469,846	323,466	-	1995
16,010,575	12,832,703	455,558	-	1996
17,540,093	20,173,699	474,068	-	1997
13,575,991	19,006,718	543,274	-	1998
14,120,890	25,835,255	552,343	-	1999
17,061,920	20,220,753	581,623	-	2000

Source : Local Tax Division

## 3. 지방세징수(3-2)

단위 : 천원

연 별	보통세 Ordinary Tax			
	시 세 Si. taxes			
	주민세 Inhabitant	재산세 Property	자동차세 Automobile	주행세 Motorfuel
1995	7,255,436	1,643,773	5,429,801	-
1996	19,253,866	1,921,970	6,902,842	-
1997	9,919,037	2,296,570	8,099,289	-
1998	7,812,631	2,667,906	7,998,970	-
1999	11,110,716	2,809,401	8,028,543	-
2000	15,870,778	3,106,986	8,375,271	1,046,266

자료 : 세무과

주) 과년도수입은 본청내역 합계임.

## 3. 지방세징수(3-3)

단위 : 천원

연 별	목적세 Objective tax			
	도 세 Metropolitan Do. Taxes			시 세 Si. taxes
	지역개발세 Regional development	공동시설세 Facilities	지방교육세 Local education	사업소세 Business firm
1995	8,764	774,534	-	2,418,532
1996	24,413	900,665	-	3,202,236
1997	25,222	1,186,647	-	3,461,984
1998	20,320	1,350,365	-	2,932,597
1999	20,098	1,403,155	-	3,175,234
2000	49,233	1,522,014	-	3,740,029

자료 : 세무과

주) 과년도수입은 본청내역 합계임.

## COLLECTION OF LOCAL TAXES(cont 'd)

Unit : 1000won

보통세 Ordinary Tax				Year
시 세 Si. taxes				
종합토지세	농업소득세	담배소비세	도축세	
Synthesis land	Agriculture income	Tobacco consumption	Butchery	
5,198,176	10,987	9,630,418	757,929	1995
5,266,121	6,895	9,867,804	749,795	1996
5,376,102	19,674	9,360,681	939,687	1997
4,553,827	18,246	9,362,720	1,176,937	1998
5,398,098	9,715	8,810,259	912,899	1999
<b>5,937,186</b>	<b>27,971</b>	<b>9,216,869</b>	<b>1,240,711</b>	<b>2000</b>

Source : Local Tax Division

## COLLECTION OF LOCAL TAXES(Cont 'd)

Unit : 1000won

목적세 Objective tax	과 년 도 수 입		Year
시 세 Si. taxes	Revenue from previous year		
도시계획세	도세	시세	
City planing	Metropolitan Do.	Si. Taxes	
912,019	542,371	489,815	1995
962,008	3,645,131	840,570	1996
1,117,765	466,728	992,600	1997
1,105,912	732,932	938,656	1998
1,177,026	2,939,194	1,972,035	1999
<b>1,166,959</b>	<b>784,033</b>	<b>1,878,108</b>	<b>2000</b>

Source : Local Tax Division

## 4. 예산결산총괄

단위 : 백만원

연 별	예산현액 Budget			세입 Revenue		
	계	일반	특별	계	일반	특별
	Total	General accounts	Special accounts	Total	General accounts	Special accounts
1995	152,237	141,409	10,828	159,056	149,404	9,652
1996	206,668	181,880	24,788	203,146	182,776	20,370
1997	230,212	206,632	23,580	237,364	210,749	26,615
1998	256,301	226,173	30,128	254,815	228,265	26,550
1999	237,764	215,479	22,285	241,483	219,334	22,149
2000	300,107	253,501	46,606	302,337	255,615	46,722

자료 : 회계과

## 5. 일반회계 세입예산 개요(2-1)

단위 : 백만원

연 별	합계 Total	지방세 Local tax	세외수입		
			경상적 세외수입	재산임대수입 Property rents	
1995	...	...	...	...	...
1996	...	...	...	...	...
1997	...	...	...	...	...
1998	...	...	...	...	...
1999	303,427	42,390	164,726	18,000	136
2000	188,949	51,108	25,396	12,946	194

자료 : 회계과

주) 1. 최종예산액임(당초예산에 추가경정예산, 간주예산 등이 포함된 예산액)

## SUMMARY OF BUDGET AND SETTLEMENT

Unit : Million won

세 출 Expenditure			잉 여 Surplus			Year
계	일 반	특 별	계	일 반	특 별	
Total	General accounts	Special accounts	Total	General accounts	Special accounts	
109,387	106,339	3,048	49,669	43,065	6,604	1995
135,057	125,245	9,812	68,089	57,531	10,558	1996
156,915	143,056	13,958	80,449	67,693	12,756	1997
190,850	171,753	19,097	63,965	56,512	7,453	1998
159,600	144,900	14,700	81,883	74,434	7,449	1999
190,295	169,565	20,730	112,042	86,050	25,992	2000

Source : Accounting Division

## BUDGET REVENUES OF GENERAL ACCOUNTS

Unit : Million won

Non-tax revenues					Year
Current non-tax revenues					
사용료수입 Rents and fees	수수료수입 Rents and fees	사업장수입 Business product	징수교부금 Collection grants	이자수입 Interest	
...	...	...	...	...	1995
...	...	...	...	...	1996
...	...	...	...	...	1997
...	...	...	...	...	1998
666	1,867	257	10,474	4,600	1999
471	2,459	19	4,018	5,785	2000

Source : Accounting Division

## 5. 일반회계 세입예산 개요(2-2)

단위 : 백만원

연 별	임시적세외수입 Temporary non-tax revenues					
	재산매각수입 Property disposal	전입금 Transferred from	이월금 (순세계 잉여금) Carry-over	융자원금수입 Loan collection	부담금 Allotment	
1995	...	...	...	...	...	...
1996	...	...	...	...	...	...
1997	...	...	...	...	...	...
1998	...	...	...	...	...	...
1999	146,726	180	-	144,460	-	350
2000	12,450	88	-	9,881	-	170

자료 : 회계과

주) 1. 최종예산액임(당초예산에 추가경정예산, 간주예산 등이 포함된 예산액)

## BUDGET REVENUES OF GENERAL ACCOUNTS(cont 'd)

Unit : Million won

		지방교부세	지방양여금	조정교부금및 재정보전금	보조금	지방채	Year
잡수입 Miscellaneous	과년도수입 Revenue from previous year	Local share tax	Local transfers	Control grants	Subsidies	Local borrowing	
...	...	...	...	...	...	...	1995
...	...	...	...	...	...	...	1996
...	...	...	...	...	...	...	1997
...	...	...	...	...	...	...	1998
1,456	280	10,923	17,129	...	55,059	13,200	1999
1,698	613	14,319	13,697	12,096	69,633	2,700	2000

Source : Accounting Division

## 6. 일반회계 세입결산

단위 : 백만원

연 별 과목별	예 산 현 액 Budget			구 성 비(%) Composition
	금 액 Amounts			
	계 Total	시 Metropolitan Si	읍·면·동 Eup-Myeon-dong	
1995	141,409	141,409	-	100.00
1996	181,880	181,880	-	100.00
1997	206,632	206,632	-	100.00
1998	226,173	226,173	-	100.00
1999	219,334	219,334	-	100.00
2000	253,501	253,501	-	100.00
지방세	51,108	51,108	-	20.16
세외수입	89,948	89,948	-	35.48
지방교부세	14,319	14,319	-	5.65
지방양여금	13,697	13,697	-	5.40
조정교부금및 재정보전금	12,096	12,096	-	4.77
보조금	69,633	69,633	-	27.47
지방재원	2,700	2,700	-	1.07

자료 : 회계과

## SETTLED REVENUES OF GENERAL ACCOUNT

Unit : Million won

결 산 Settlement				구 성 비 (%) Composition	예 산 대 결산비율(%) Budget/settlement ratio	Year & Classification
금 액 Amounts						
계 Total	시 Metropolitan Si	읍·면·동 Eup·Myeon·dong				
149,404	149,404	-	100.00	105.65	1995	
182,776	182,776	-	100.00	100.49	1996	
210,749	210,749	-	100.00	101.99	1997	
228,265	228,265	-	100.00	100.92	1998	
219,334	219,334	-	100.00	100.00	1999	
255,615	255,615	-	100.00	101.61	2000	
51,607	51,607	-	20.19	100.98		Local tax revenues
90,761	90,761	-	35.51	100.90		Non-tax revenues
14,319	14,319	-	5.60	100.00		Local subsidy
13,697	13,697	-	5.36	100.00		Local transfers
13,304	13,304	-	5.20	109.99		Control grants
69,227	69,227	-	27.08	99.42		Subsidies
2,700	2,700	-	1.06	100.00		Local financial resources

Source : Accounting Division

## 7. 일반회계 세출예산 개요

단위 : 백만원

연 별	합계	일반행정비	사회개발비
	Total	General administration	Social development
1995	...	...	...
1996	...	...	...
1997	...	...	...
1998	...	...	...
1999	173,427	26,849	81,287
2000	188,949	29,136	58,558

자료 : 회계과

주): 1. 최종예산액임

## 8. 일반회계 세출예산 현액

단위: 백만원

연 별	합 계	일반행정비	사회개발비
	Total	General Administration	Social Development
1995	141,436	24,542	67,257
1996	123,918	24,713	64,242
1997	206,632	26,794	94,370
1998	226,173	27,438	98,816
1999	215,479	26,925	99,304
2000	253,501	30,186	101,380

자료 : 회계과

## BUDGET EXPENDITURE OF GENERAL ACCOUNTS

Unit : Million won

경제개발비	민방위비	지원 및 기타경비	Year
Economic development	Civil defence	Support and other	
...	...	...	1995
...	...	...	1996
...	...	...	1997
...	...	...	1998
60,626	316	4,349	1999
<b>94,690</b>	<b>327</b>	<b>6,238</b>	<b>2000</b>

Source : Accounting Division

## EXPENDITURE SETTLEMENT OF GENERAL ACCOUNTS BY CITY· COUNTY

Unit : Million won

경제개발비	민방위비	지원및기타경비	Year
Economic Development	Civil Defence	Support and Other	
46,365	320	2,922	1995
34,697	266	-	1996
82,419	471	2,578	1997
95,361	447	4,111	1998
84,546	410	4,294	1999
<b>115,846</b>	<b>358</b>	<b>5,731</b>	<b>2000</b>

Source : Accounting Division

## 9. 일반회계 세출결산

단위 : 백만원

연 별 과목별	예 산 현 액 Budget			구 성 비 Composition
	금 액 Amounts			
	계 Total	시 Metropolitan Si	읍·면 Eup-Myeon	
1995	141,409	141,409	-	100.00
1996	181,880	181,880	-	100.00
1997	206,632	206,632	-	100.00
1998	226,173	226,173	-	100.00
1999	253,501	253,501	-	100.00
2000	253,501	253,501	-	100.00
일반행정비	30,186	30,186	-	11.91
사회개발비	101,380	101,380	-	39.99
경제개발비	115,846	115,846	-	45.70
민방위비	358	358	-	0.14
지원및기타경비	5,731	5,731	-	2.26

자료 : 회계과

## SETTLED EXPENDITURE OF GENERAL ACCOUNT

Unit : Million won

결 산 Actual			구성비 Composition	예 산 대	Year & Classification
금 액 Amount		계 Total		결산비율(%) Budget settlement ratio	
시 Metropolitan Si	읍·면 Eup·Myeon				
106,339	106,339	-	100.00	75.06	1995
125,245	125,245	-	100.00	68.90	1996
143,056	143,056	-	100.00	69.20	1997
171,753	171,753	-	100.00	75.94	1998
169,565	169,565	-	100.00	66.31	1999
169,565	169,565	-	100.00	66.31	2000
28,080	28,080	-	16.56	93.02	Assembly
63,403	63,403	-	37.39	62.54	General Adm Expenditure
75,276	75,276	-	44.39	64.98	Social Welfare Expenditure
237	237	-	0.14	66.20	Industry Economy Expenditure
2,569	2,569	-	1.52	44.83	Regional Development Expenditure

Source : Accounting Division

## 10. 특별회계 예산결산

단위 : 백만원

연 별 회계별	회계수  Accounts	예산현액  Budget
1995	8	18,972
1996	8	24,788
1997	8	23,580
1998	8	30,128
1999	8	22,285
2000	10	46,606
상수도사업	1	12,199
기타특별회계	9	34,407
주택사업	1	1,294
주차장사업운영	1	1,651
새마을소득사업	1	395
영세민생활안정자금	1	351
경영수익사업	1	2,250
구획정리사업	1	905
의료보호기금	1	3,732
온천관리	1	55
수질개선	1	23,774

자료 : 회계과

## SETTLED BUDGET OF SPECIAL ACCOUNTS

세 입  Revenue	세 출  Expenditure	Year & Account
17,005	9,145	1995
20,370	9,812	1996
26,615	13,859	1997
26,550	19,097	1998
22,149	14,700	1999
<b>46,722</b>	<b>20,730</b>	<b>2000</b>
11,975	9,445	
<b>34,747</b>	<b>11,285</b>	<b>Other Special Account</b>
1,378	710	
1,613	333	
372	-	
263	125	
2,257	1	
905	749	
3,725	3,711	
56	2	
24,178	5,654	

Source : Accounting Division

## 11. 교육비 특별회계 세입결산

단위 : 천원

연 별 과 목 별	예 산 ①  Budget	징수결정액  Estimated amount of collection	수 납 액 ②  Amount received
1995	6,349,146	6,418,163	6,413,130
1996	12,914,131	12,994,887	12,989,854
1997	19,325,944	21,291,509	21,288,487
1998	23,017,658	24,478,165	24,471,162
1999	22,209,823	22,549,322	22,542,547
<b>2000</b>	<b>43,378,533</b>	<b>43,366,522</b>	<b>43,359,357</b>
지방교육재정교부금	30,037,249	30,037,249	30,037,249
지방교육양여금	-	-	-
교육환경개선교부금	7,390,555	7,390,555	7,390,555
국고지원금	167,503	167,503	167,503
비법정전입금	-	-	29,583
재산수입	12,000	29,583	223,334
입학금 및 수업료수입	299,831	223,723	6,268
사용료 및 수수료수입	3,950	6,268	60,420
잡수입	23,000	67,196	5,444,445
이월금	5,444,445	5,444,445	

자료 : 이천교육청

## SETTLED REVENUES OF SPECIAL ACCOUNTS FOR EDUCATION

Unit : 1000won

불답결손액	미수납액	증 * 감 ②-①	Year & Classification
Deficit	Amount unreceived	Increase or decrease	
-	5,033	63,984	1995
-	5,033	75,723	1996
-	6,042	1,962,543	1997
-	7,003	1,457,778	1998
-	6,776	-859	1999
-	7,165	-19,176	2000
-	-	-	Local education subsidy
-	-	-	Local education concession
-	-	-	Government budget money for support
-	-	17,583	Transferred
-	389	-76,497	Property revenues
-	-	2,318	School entrance fee and School fee
-	6,776	37,420	Rents and fees
-	-	-	Miscellaneous revenues
-	-	-	Fund carried over

Source : I Cheon City Office Of Education

## 12. 교육비 특별회계 세출결산

단위 : 천원

연 별 과 목 별	예 산 ①  Budget	예산결정후 증감액 ② Change in budget amount after budget finalization			
		전년도이월액 Carry-over from previous year	예비비지출결정액 Estimanted amount of emergency fund	전용증감	이용 및 이체액 Use and transfer
1995	6,349,146	-	-	...	-
1996	12,914,131	40,500	-	...	-
1997	19,325,944	1,534,853	-	...	-
1998	23,017,667	1,421,940	-	...	-
1999	22,209,823	331,865	-	...	-
2000	37,153,258	5,225,275	-	1,000,000	-
유치원	673,061	-	-	-	-
초등학교	23,797,871	4,764,472	-	1,000,000	-
중학교	12,134,153	460,803	-	-	-
지역교육	548,173	-	-	-	-

자료 : 이천교육청

주) 1. 2000회계연도부터 [관]이 변경됨

## SETTLED EXPENDITURE OF SPECIAL ACCOUNTS FOR EDUCATION

Unit : 1000won

예산현액	지출액	다음년도이월액	불용액	Year & Classification
Budget amount①+②	Expenditure	Carry-over to next year	Unused	
6,349,146	6,126,009	40,500	182,642	1995
12,954,631	11,063,560	1,534,853	356,218	1996
27,446,169	25,582,602	1,421,940	441,628	1997
24,439,607	22,212,889	331,866	1,894,852	1998
22,541,688	16,536,379	5,225,275	780,034	1999
<b>43,378,533</b>	<b>30,001,267</b>	<b>10,889,914</b>	<b>2,487,352</b>	<b>2000</b>
673,061	655,692	-	17,369	Expenses for educational board
29,562,343	19,531,653	8,343,597	1,687,093	Expenses for educational administration
12,594,956	9,319,371	2,546,316	729,268	Expenses for educational project
548,173	494,552	-	53,621	Expenses for operating School

Source : I Cheon City Office Of Education

## 13. 공유재산(2-1)

단위 : 천㎡, 천원

연 별	총평가액 Total appraisal value	토 지 Land			건 물
		필지수	면 적 Area	평 가액 Appraisal value	동
1995	80,834,494	...	5,210	70,722,650	...
1996	83,291,973	...	5,373	72,315,389	...
1997	103,045,661	...	5,598	90,990,422	...
1998	126,581,392	6,436	6,134	112,464,749	122
1999	136,439,058	6,984	6,317	122,304,730	125
2000	153,509,968	7,754	6,653	137,125,686	125

자료 : 회계과

## 13. 공유재산(2-2)

단위 천㎡, 천원

연 별	항공기 Aircrafts		입 목 · 죽 Forest and bamboo			공 작 물 Construction	
	대 Each	평가액 Appraisal value	주수	면적(㎡) Area	평가액 Appraisal value	점 Piece	평가액 Appraisal value
1995	-	-	...	104,704	41,324	3	300,000
1996	-	-	...	104,704	41,324	3	300,000
1997	-	-	...	104,704	41,324	4	718,800
1998	-	-	1,344	104,704	41,324	4	718,800
1999	-	-	1,344	104,704	41,324	4	718,800
2000	-	-	1,344	104,704	41,324	4	697,236

자료 : 회계과

## MUNICIPAL PROPERTY OF CITY &amp; COUNTY

Unit : 1,000m<sup>2</sup>, 1,000won

Building		기계기구 Machinery		선박 Vessels			Year
면적 Area	평가액 Appraisal value	점 Each	평가액 Appraisal value	척수 Boats	톤수 Ton	평가액 Appraisal value	
44	9,757,020	-	-	-	-	-	1995
46	10,600,020	-	-	-	-	-	1996
48	11,219,079	-	-	-	-	-	1997
50	13,276,493	-	-	-	-	-	1998
51	13,293,988	-	-	-	-	-	1999
54	15,565,506	-	-	-	-	-	2000

Source : Accounting Division

## MUNICIPAL PROPERTY OF CITY &amp; COUNTY(Cont'd)

Unit : 1,000m<sup>2</sup>, 1,000won

무체재산 Intangible property		유가증권 Stocks and bonds		기타 Others		Year
수량(건) Quantity	평가액 Appraisal value	수량(건) Quantity	평가액 Appraisal value	수량(건) Quantity	평가액 Appraisal value	
...	...	...	...	2,700	13,500	1995
...	...	...	...	3,615	35,240	1996
298	58,486	3,510	17,550	-	-	1997
319	62,476	3,510	17,550	-	-	1998
320	62,666	3,510	17,550	-	-	1999
320	62,666	3,510	17,550	-	-	2000

Source : Accounting Division



# XVI. 소득

INCOME

## 1. 도내 총생산총괄

연 별	단 위	1990	1991	1992	1993	1994
도내총생산량(경상가격)	십억원	28,161.1	35,033.6	40,040.0	44,842.7	51,392.8
(전국대비구성비)	%	(15.9)	(16.2)	(16.4)	(16.6)	(16.6)
경제성장률(불변가격)	%	12.9	16.5	9.1	7.8	8.4
농림어업		-17.3	4.5	15.2	1.3	-1.1
광공업		7.4	12.0	6.5	8.0	8.4
(제조업)		(7.7)	(11.7)	(6.6)	(8)	(8.6)
전기,가스,수도업		8.4	13.8	32.5	20.7	28.7
건설업		59.1	30.9	3.4	2.5	5.6
서비스업 및 기타 <sup>2)</sup>		16.6	23.3	15.2	12.2	12.1
정부및민간비영리서비스생산자		8.5	7.3	8.7	4.1	1.4
생산구조(경상가격)	%					
농림어업		6.3	5.6	5.4	5.1	4.7
광공업		49.9	47.9	44.5	44.8	44.7
(제조업)		(49.5)	(47.3)	(44)	(44.4)	(44.3)
전기,가스,수도업		1.7	1.6	2.0	2.2	2.6
건설업		12.8	16.2	16.5	14.9	14.3
서비스업 및 기타 <sup>2)</sup>		23.6	23.2	25.5	26.7	27.4
정부및민간비영리서비스생산자		5.6	5.5	6.1	6.3	6.3
1인당 도내총생산 <sup>1)</sup>	천원	4,716	5,566	6,036	6,417	6,987
기준환율	달러	708.0	733.6	780.8	802.7	803.6
		6,660	7,588	7,730	7,994	8,694
인 구	천 명	5,972	6,294	6,634	6,988	7,356
(전국대비구성비)	%	(13.9)	(14.5)	(15.2)	(15.8)	(16.5)

자료 : 통계청 「지역내총생산」

주 : 1) 1인당 도내 총생산=도내 총생산/도내 총인구

2) 도소매 음식숙박업, 운수 창고 통신업, 금융 보험 부동산 및 사업서비스업, 사회 및 개인서비스업, 금융귀속서비스료(제공)

## SUMMARY OF GROSS REGIONAL DOMESTIC PRODUCT

1995	1996	1997	1998	1999	Unit	
60,835.1	68,711.6	78,471.7	82,566.0	94,445.4	Billion won	G.R.D.P
(17.0)	(17.2)	(18.2)	(19.4)	(20.1)	%	(Composition to whole country)
11.3	8.6	9.2	-2.0	23.8	%	Economic growth rate(at 1995 constant prices)
-12.0	-1.5	1.5	2.9	1.2		Agriculture, forestry & fishing
13.5	8.8	14.4	3.5	39.0		Mining and manufacturing
(13.7)	(8.8)	(14.6)	(3.7)	(39.1)		(Manufacturing)
17.5	9.0	-3.3	-22.9	16.9		Electricity, gas, watersupply
10.2	7.6	4.9	-6.4	-6.1		Construction
13.1	10.9	5.7	-8.4	17.8		Service and other <sup>2)</sup>
5.6	4.9	6.8	0.0	0.8		Providers of government and private non-profit services
					%	Production structure(current)
3.8	3.4	2.9	2.6	2.7		Agri. forestry & fishing
45.3	44.7	47.0	51.9	53.2		Mining and manufact
(45)	(44.4)	(46.7)	(51.8)	(53.1)		(Manufacturing)
2.6	2.6	2.4	2.1	2.1		Electricity, gas, water supply
14.0	14.1	13.7	11.9	10.0		Construction
27.9	28.7	27.7	25.1	26.1		Service <sup>2)</sup>
6.4	6.5	6.4	6.3	5.9		Providers of government and private non-profit services
7,862	8,537	9,379	9,499	10,464	Thousand won	Per capita G.R.A.P <sup>1)</sup>
771.0	804.8	951.1	1,398.9	1,189.5		
10,197	10,607	9,861	6,790	8,797	dollar	
7,738	8,049	8,367	8,692	9,026	Thousand persons	Population
(17.2)	(17.7)	(18.2)	(18.7)	(19.3)	(%)	(Composition to whole country)

Source : National Statistical Office

## 2. 경제활동별 도내 총생산(경상가격)

단위 : 백만원

연 별	1990	1991	1992	1993	1994
<b>총 생산액</b>	<b>28,161,138</b>	<b>35,033,639</b>	<b>40,040,039</b>	<b>44,842,685</b>	<b>51,392,815</b>
<b>I. 산 업</b>	<b>27,035,132</b>	<b>33,693,041</b>	<b>38,293,777</b>	<b>42,822,410</b>	<b>49,147,397</b>
농 립 어 업	1,784,018	1,956,354	2,178,473	2,275,381	2,414,415
광 업	101,845	195,721	198,534	208,629	198,610
제 조 업	13,946,271	16,582,744	17,635,055	19,902,040	22,790,616
전기가스수도사업	489,786	568,268	811,779	1,007,733	1,319,669
건 설 업	3,606,218	5,677,445	6,593,385	6,689,186	7,347,475
도 소 매 업	2,142,765	2,385,858	2,647,862	2,949,069	3,334,788
음 식 숙박업	646,051	814,911	1,074,199	1,337,389	1,292,578
운 수 창 고업	458,542	591,985	745,280	860,421	1,097,740
통신 업	426,307	395,381	593,413	701,634	742,639
금융 및 보험업	633,554	850,988	1,094,249	1,351,258	1,801,435
부동산임대사업서비스업	2,004,450	2,617,300	3,396,971	3,972,513	4,830,169
사회 및 개인 서비스업	795,325	1,056,086	1,324,577	1,567,157	1,977,263
<b>II. 정부서비스생산자</b>	<b>1,187,289</b>	<b>1,442,053</b>	<b>1,802,349</b>	<b>2,098,348</b>	<b>2,394,906</b>
일반공공행정	622,212	775,557	940,370	1,069,738	1,233,833
사회서비스업 및 기타	565,077	666,496	861,979	1,028,609	1,161,073
<b>III. 민간비영리서비스생산자</b>	<b>399,047</b>	<b>496,100</b>	<b>630,019</b>	<b>707,259</b>	<b>852,007</b>
<b>IV. 금융귀속서비스</b>	<b>-460,329</b>	<b>-597,555</b>	<b>-686,106</b>	<b>-785,332</b>	<b>-1,001,495</b>

자료 : 통계청 「지역내 총생산」

## GROSS REGIONAL DOMESTIC PRODUCT BY ECONOMIC

## ACTIVITY(AT CURRENT PRICES)

Unit : Million won

1995	1996	1997	1998	1999	
60,835,097	68,711,575	78,471,709	82,565,975	94,445,365	<b>Gross regional domestic product</b>
58,205,774	65,745,284	75,155,678	79,131,704	90,756,105	<b>I. Industries</b>
2,285,977	2,335,017	2,255,612	2,145,575	2,563,774	Agriculture forestry and fishing
185,068	207,600	189,392	143,524	136,217	Mining and quarrying
27,355,029	30,536,994	36,676,905	42,738,884	50,139,549	Manufacturing
1,583,466	1,788,512	1,861,841	1,705,726	2,015,099	Electricity, gas and watersupply
8,537,935	9,672,208	10,750,562	9,828,840	9,430,893	Construction
3,696,441	4,116,823	4,575,514	4,183,574	4,812,093	Wholesale and retail trade
1,478,626	1,622,615	1,782,420	1,382,150	1,624,026	Restaurants and storage
1,200,322	1,317,309	1,535,697	1,589,088	1,893,736	Transport and storage
891,642	1,052,091	1,073,652	1,068,076	1,169,470	Communications
2,274,043	2,801,157	2,954,103	2,880,245	3,994,968	Finance and insurance
6,362,541	7,392,792	8,111,468	8,004,172	9,066,673	Real estate and business services
2,354,684	2,902,166	3,388,512	3,461,850	3,909,607	Community, social and personal services
2,804,513	3,125,657	3,495,988	3,637,356	3,884,854	<b>II. Producers of government services</b>
1,438,031	1,597,740	1,800,916	1,859,015	2,040,609	Public administration
1,366,482	1,527,917	1,695,073	1,778,341	1,844,245	Social services and others
1,080,198	1,328,645	1,535,483	1,605,388	1,651,973	<b>III. Producers of private non-profit services to households</b>
-1,255,388	-1,488,011	-1,715,440	-1,808,473	-1,847,567	<b>IV. Imputed bank service charges</b>

Source : National Statistical Office

## 3. 경제활동별 도내 총생산(불변가격)

단위 : 백만원

연 별	1990	1991	1992	1993	1994
<b>총 생산액</b>	<b>36,799,464</b>	<b>42,863,420</b>	<b>46,774,023</b>	<b>50,422,544</b>	<b>54,670,070</b>
<b>I. 산업</b>	<b>34,380,743</b>	<b>40,351,576</b>	<b>44,057,158</b>	<b>47,649,995</b>	<b>52,039,610</b>
농림어업	2,150,881	2,248,742	2,590,836	2,625,520	2,596,582
광업	131,175	207,725	208,487	222,446	200,393
제조업	17,230,571	19,245,558	20,515,971	22,157,229	24,066,496
전기가스수도사업	575,037	654,271	867,164	1,046,803	1,347,247
건설업	5,294,180	6,929,544	7,162,148	7,337,814	7,748,530
도소매업	2,357,988	2,576,790	2,747,165	3,082,108	3,411,882
음식숙박업	953,111	1,028,831	1,164,213	1,408,051	1,343,749
운수창고업	690,766	794,662	930,981	956,972	1,198,245
통신업	406,271	391,738	581,228	708,716	750,930
금융및보험업	768,022	984,244	1,263,124	1,497,648	1,902,411
부동산임대사업서비스업	2,752,897	3,999,352	4,511,086	4,883,406	5,396,434
사회및개인서비스업	1,051,844	1,290,119	1,514,755	1,723,282	2,076,711
<b>II. 정부서비스생산자</b>	<b>2,297,045</b>	<b>2,439,736</b>	<b>2,619,564</b>	<b>2,748,431</b>	<b>2,722,348</b>
일반공공행정	1,203,274	1,311,869	1,366,549	1,400,963	1,402,493
사회서비스업 및 기타	1,093,771	1,127,867	1,253,015	1,347,469	1,319,855
<b>III. 민간비영리서비스생산자</b>	<b>688,584</b>	<b>764,524</b>	<b>863,900</b>	<b>878,669</b>	<b>956,798</b>
<b>IV. 금융귀속서비스</b>	<b>-566,908</b>	<b>-692,416</b>	<b>-766,599</b>	<b>-854,551</b>	<b>-1,048,686</b>

자료 : 통계청 「지역내 총생산」

## GROSS REGIONAL DOMESTIC PRODUCT BY ECONOMIC ACTIVITY

(AT 1995 CONSTANT PRICES)

Unit : Million won

1995	1996	1997	1998	1999	
60,835,097	66,049,151	72,138,048	70,721,248	87,528,403	<b>Gross regional domestic product</b>
58,205,774	63,413,748	69,381,369	67,950,646	84,715,006	<b>I. Industries</b>
2,285,977	2,251,858	2,285,643	2,351,661	2,380,151	Agriculture forestry and fishing
185,068	205,155	184,080	129,471	124,450	Mining and quarrying
27,355,029	29,759,753	34,093,194	35,338,858	49,173,550	Manufacturing
1,583,466	1,725,996	1,669,588	1,286,676	1,503,528	Electricity, gas and watersupply
8,537,935	9,182,729	9,636,786	9,020,124	8,469,433	Construction
3,696,441	3,967,928	4,216,748	3,718,253	4,045,466	Wholesale and retail trade
1,478,626	1,545,877	1,640,055	1,251,948	1,402,144	Restaurants and storage
1,200,322	1,313,707	1,458,534	1,298,528	1,598,042	Transport and storage
891,642	1,055,385	1,099,073	1,077,248	1,186,163	Communications
2,274,043	2,674,403	2,708,662	2,498,863	3,382,654	Finance and insurance
6,362,541	7,023,387	7,402,985	7,080,371	8,154,740	Real estate and business services
2,354,684	2,707,570	2,986,021	2,898,645	3,294,685	Community, social and personal services
2,804,513	2,883,611	3,076,673	3,059,456	3,095,361	<b>II. Producers of government services</b>
1,438,031	1,474,042	1,584,922	1,563,654	1,625,936	Public administration
1,366,482	1,409,569	1,491,751	1,495,802	1,469,425	Social services and others
1,080,198	1,190,874	1,275,763	1,294,748	1,293,114	<b>III. Producers of private non-profit services to households</b>
-1,255,388	-1,439,082	-1,595,757	-1,583,602	-1,575,078	<b>IV. Imputed bank service charges</b>

Source : National Statistical Office



# **XVII. 공공행정 및 사법**

**PUBLIC ADMINISTRATION**

**& JUSTICE**

## 1. 공무원 총괄

단위 : 명

연 별	지 방 공 무 원									
	합 계	정무직 Political (selected) position	별정직 Specific	소방직 Fire- Fighters	일 반 직					
					계 Total	1급 1st grade	2급 2nd grade	3급 3rd grade	4급 4th grade	5급 5th grade
1995	802(58)	...	...	...	...	...	...	...	...	...
1996	881(1)	...	...	...	...	...	...	...	...	...
1997	890(1)	...	...	...	...	...	...	...	...	...
1998	771	1	23	-	628	-	-	1	5	37
1999	759	1	19	-	620	-	-	1	5	36
2000	723	1	18	-	606	-	-	1	5	35
대민봉사실	16	-	-	-	16	-	-	-	-	1
기획감사실	21	-	-	-	21	-	-	-	-	1
문화공보실	26	-	-	-	18	-	-	-	-	1
총 무 국	103	1	-	-	77	-	-	1	1	3
산업복지국	91	-	2	-	76	-	-	-	1	6
건설도시국	81	-	-	-	76	-	-	-	1	5
직 속 기 관	115	-	16	-	93	-	-	-	1	1
사 업 소	29	-	-	-	24	-	-	-	-	2
시 의 회	16	-	-	-	9	-	-	-	1	2
읍 · 면 · 동	225	-	-	-	196	-	-	-	-	13

자료 : 총무과

SUMMARY GOVERNMENTS EMPLOYEES

Unit : Person

Local government employees										전문직 Professional	Year
General								기능직 Technical	고용직 Temporary		
6급 6th grade	7급 7th grade	8급 8th grade	9급 9th grade	연구관 Research officer	연구사 Resear- cher	지도관 Guide officer	지도사 Guider				
...	...	...	...	...	...	...	...	...	...	...	1995
...	...	...	...	...	...	...	...	...	...	...	1996
...	...	...	...	...	...	...	...	...	...	...	1997
134	201	162	43	-	-	3	42	119	-	-	1998
134	206	166	32	-	-	3	37	119	-	-	1999
137	202	154	32	-	-	3	37	98	-	-	2000
6	8	1	-	-	-	-	-	-	-	-	Composite Civil Petitions Division
6	6	7	1	-	-	-	-	-	-	-	Planning, Audt & Inspection Division
6	6	5	-	-	-	-	-	8	-	-	Culture & Public Relations Division
20	28	19	5	-	-	-	-	25	-	-	
24	26	18	1	-	-	-	-	13	-	-	
21	25	21	3	-	-	-	-	5	-	-	
6	19	20	6	-	-	3	37	6	-	-	
7	10	5	-	-	-	-	-	5	-	-	
3	2	1	-	-	-	-	-	7	-	-	
38	72	57	16	-	-	-	-	29	-	-	

Source : General Affairs Division

## 2. 시 본청 공무원

단위 : 명

연 별	지 방 공 무 원										
	합 계	정무직	별정직	소방직	일 반 직						
		Political			계	1급	2급	3급	4급	5급	6급
		(selected)			Total	1st	2nd	3rd	4th	5th	6th
실과소별	Total	position	Specific	Fighters	Total	grade	grade	grade	grade	grade	grade
1995	425	1	21	-	299	-	-	-	1	23	72
1996	573	1	20	-	393	-	-	-	5	24	96
1997	583	1	21	-	394	-	-	-	5	24	98
1998	548	1	20	-	437	-	-	1	5	24	96
1999	526	1	19	-	416	-	-	1	5	23	96
2000	498	1	18	-	410	-	-	1	5	22	99
대민봉사실	16	-	-	-	16	-	-	-	-	1	6
기획감사실	21	-	-	-	21	-	-	-	-	1	6
문화정보실	26	-	-	-	18	-	-	-	-	1	6
총 무 과	50	1	-	-	26	-	-	1	1	1	8
시민생활과	16	-	-	-	15	-	-	-	-	1	4
세무회계과	37	-	-	-	36	-	-	-	-	1	8
지역경제과	15	-	-	-	15	-	-	-	1	1	6
사회복지과	18	-	2	-	16	-	-	-	-	1	5
환경보호과	11	-	-	-	11	-	-	-	-	1	3
청 소 과	26	-	-	-	13	-	-	-	-	1	4
농 정 과	12	-	-	-	12	-	-	-	-	1	3
축 산 과	9	-	-	-	9	-	-	-	-	1	3
건 설 과	26	-	-	-	24	-	-	-	1	1	6
도 시 과	16	-	-	-	16	-	-	-	-	1	5
교통행정과	12	-	-	-	10	-	-	-	-	1	3
지 적 과	16	-	-	-	15	-	-	-	-	1	4
주 택 과	11	-	-	-	11	-	-	-	-	1	3
보 건 소	71	-	15	-	53	-	-	-	1	1	6
농업기술센터	44	-	1	-	40	-	-	-	-	-	-
상수도사업소	21	-	-	-	16	-	-	-	-	1	5
산림공원사업소	8	-	-	-	8	-	-	-	-	1	2
의회사무국	16	-	-	-	9	-	-	-	1	2	3

자료 : 총무과

## GOVERNMENT EMPLOYEES OF HEAD OFFICE

Unit : Person

Local government employees									전문직	Year
General							기능직	고용직		
7급	8급	9급	연구관	연구사	지도관	지도사				
7th	8th	9th	Research	Resear-	Guide		Technical	Temporary		
grade	grade	grade	officer	cher	officer	Guider				
89	81	33	-	-	-	-	96	9	-	1995
135	107	23	-	-	3	50	101	8	-	1996
136	109	22	-	-	3	50	105	8	-	1997
134	107	25	-	-	3	42	90	-	-	1998
134	109	18	-	-	3	27	90	-	-	1999
<b>130</b>	<b>97</b>	<b>16</b>	-	-	<b>3</b>	<b>37</b>	<b>69</b>	-	-	<b>2000</b>
8	1	-	-	-	-	-	-	-	-	Composite Civil Petitions Division
6	7	1	-	-	-	-	-	-	-	Planning, Audt & Inspection Division
6	5	-	-	-	-	-	8	-	-	Cclture & Public Relations Division
8	6	1	-	-	-	-	23	-	-	General Affairs Division
6	2	2	-	-	-	-	1	-	-	Civil Life Division
14	11	2	-	-	-	-	1	-	-	Local Tax Accounting Division
5	2	-	-	-	-	-	-	-	-	Local Economy Division
6	3	1	-	-	-	-	-	-	-	Social Welfare Division
5	2	-	-	-	-	-	-	-	-	Environmental Protection Division
3	5	-	-	-	-	-	13	-	-	Wastes Management Division
4	4	-	-	-	-	-	-	-	-	Agrncultural Management Division
3	2	-	-	-	-	-	-	-	-	Livestock Management Division
8	6	2	-	-	-	-	2	-	-	Construction Division
5	5	-	-	-	-	-	-	-	-	Urban Affairs Division
4	1	1	-	-	-	-	2	-	-	Transportation Administration Division
5	5	-	-	-	-	-	1	-	-	Land Registration Division
3	4	-	-	-	-	-	-	-	-	Housing Division
19	20	6	-	-	-	-	3	-	-	Public Health Care Center
-	-	-	-	-	3	37	3	-	-	Agrncultural R&D Center
7	3	-	-	-	-	-	5	-	-	Waterwork Office
3	2	-	-	-	-	-	-	-	-	Forest & Park management Office
2	1	-	-	-	-	-	7	-	-	City council Management Office

Source : General Affairs Division

## 3. 읍·면·동 공무원 현황

단위 : 명

연 별	합 계	일 반 직		
		계	5급	6급
읍면동별	Total	Total	5th grade	6th grade
1995	319	256	14	72
1996	307	250	15	62
1997	307	250	15	62
1998	223	191	13	38
1999	233	204	13	38
2000	225	196	13	38
장호원읍	28	22	1	6
부발읍	28	25	1	5
신둔면	16	14	1	3
백사면	15	13	1	3
호법면	14	12	1	3
마장면	15	13	1	3
대월면	17	15	1	3
모가면	15	13	1	3
실성면	16	14	1	3
울면	14	12	1	3
창전동	21	19	1	1
중리동	13	12	1	1
관고동	13	12	1	1

자료 : 총무과

## GOVERNMENT EMPLOYEES OF DONG, EUP AND MYEON

Unit : Person

General				별정직 Specitic	기능직 Technical	고용직 Temporary	Year & Eup·Myeon·Dong
7급 7th grade	8급 8th grade	9급 9th grade	지도사 Advisors				
72	63	35	-	-	-	-	1995
82	65	26	-	4	53	-	1996
82	65	26	-	4	53	-	1997
67	55	18	-	3	29	-	1998
72	57	14	10	-	29	-	1999
<b>72</b>	<b>57</b>	<b>16</b>	-	-	<b>29</b>	-	<b>2000</b>
8	5	2	-	-	6	-	Janghowon-eup
7	8	4	-	-	3	-	Bubal-eup
5	5	-	-	-	2	-	Sindun-myeon
6	3	-	-	-	2	-	Backsa-myeon
3	4	1	-	-	2	-	Hobeop-myeon
5	3	1	-	-	2	-	Majang-myeon
5	6	-	-	-	2	-	Daewol-myeon
4	3	2	-	-	2	-	Moga-myeon
6	4	-	-	-	2	-	Seolseong-myeon
5	2	1	-	-	2	-	Yul-myeon
9	5	3	-	-	2	-	Changeon-dong
4	5	1	-	-	1	-	Jungni-dong
5	4	1	-	-	1	-	Gwango-dong

Source : General Affairs Division

## 4. 소방공무원

단위 : 명

연 별	합 계	소방직						
		소 계 Sub			소방감	소방정	소방령	소방경
		계	본부등	소방서				
Total	Total	Head quarters	Fire Station	Fire chief	Assitant fire chief	Fire Superin- tendent	Fire Captain	
1995	...	...	...	...	...	...	...	...
1996	...	...	...	...	...	...	...	...
1997	...	...	...	...	...	...	...	...
1998	96	1		1	-	1	2	5
1999	169(93)	168(1)		168(1)	-	1	2	5
2000	193(101)	192(100)		- 192(100)	-	1	2	5

자료 : 소방서, ( )는 이천소방서 자료임

## FIRE FIGHTING OFFICIALS

unit : person

Firefighting positions				기능직 Technical	의용소방원 Volunteer Fireman			Year
소방위 Police Lieutenant	소방장 Fire Sergeant	소방교 Senior fire fighter	소방사 fire fighter		계 Total	남 Male	여 Female	
...	...	...	...	...	...	...	...	1995
...	...	...	...	...	...	...	...	1996
...	...	...	...	...	...	...	...	1997
5	8	28	46	1	283	133	150	1998
7(5)	13(8)	43(28)	97(43)	1	1740(541)	1490(401)	250(140)	1999
11(5)	21(12)	53(35)	99(40)	1	1490(544)	1240(401)	250(143)	2000

Source : Icheon Fire Station

## 5. 퇴직사유별 공무원

단위 : 명

연 별 사 유 별	합 계 Total	정무직 Political	별정직 Specific	일 반 직								
				계	1급	2급	3급	4급	5급	6급	7급	
				Total	1st grade	2nd grade	3rd grade	4th grade	5th grade	6th grade	7th grade	
1995	47	4	4	31	-	-	-	-	2	14	3	
1996	36	-	3	21	-	-	-	1	2	10	1	
1997	34	-	-	34	-	-	-	2	-	9	3	
1998	37	-	-	18	-	-	-	-	3	8	2	
1999	58	-	3	46	-	-	1	5	7	15	5	
2000	59	-	-	29	-	-	-	1	5	10	5	
의원면직	29	-	-	7	-	-	-	-	-	3	-	
직권면직	-	-	-	-	-	-	-	-	-	-	-	
당연퇴직	2	-	-	2	-	-	-	-	-	1	1	
명예퇴직	21	-	-	17	-	-	-	1	5	6	1	
사 망	-	-	-	-	-	-	-	-	-	-	-	
조기퇴직	7	-	-	3	-	-	-	-	-	-	3	
징계퇴직	-	-	-	-	-	-	-	-	-	-	-	
기 타	-	-	-	-	-	-	-	-	-	-	-	

자료 : 총무과

## GOVERNMENT EMPLOYEES BY CAUSE OF RETIREMENT

Unit : Person

General positions						기능직 Technical	고용직 Temporary	전문직 Pro- fessional	Year
8급 8th grade	9급 9th grade	연구관 Research officer	연구사 Researche -	지도관 Guide officer	지도사 Guider				
5	7	-	-	-	-	8	-	-	1995
3	4	-	-	-	-	12	-	-	1996
3	6	-	-	4	7	-	-	-	1997
1	4	-	-	-	6	13	-	-	1998
6	2	-	-	1	4	9	-	-	1999
2	1	-	-	1	4	26	4	-	2000
2	1	-	-	-	1	18	4	-	Discharge by Request
-	-	-	-	-	-	-	-	-	Discharge by Authority
-	-	-	-	-	-	-	-	-	Rightful Retirement
-	-	-	-	1	3	4	-	-	Honorary Retirement
-	-	-	-	-	-	-	-	-	Death
-	-	-	-	-	-	4	-	-	
-	-	-	-	-	-	-	-	-	Disciplinary Retirement
-	-	-	-	-	-	-	-	-	Others

Source : General Affairs Division

## 6. 공무원 훈련자

단위 : 명

연 별	합 계	행 정	농 업	건 축	토 목	보 건	임 업	수 의	축 산	전 기
	Total	Adm.	Agri-cultural	Architectural	Civil engineering	Health	Forestry	Veternary	Livestock	Elcet-ricity
1995	130	54	13	5	10	11	1	-	2	-
1996	273	113	11	4	15	38	6	-	1	1
1997	266	112	11	4	21	20	3	-	5	2
1998	384	118	14	10	25	55	5	-	1	1
1999	365	107	23	16	28	18	7	-	2	5
2000	449	130	25	16	23	34	7	-	4	-
기본교육	26	4	-	-	1	-	1	-	-	-
전문교육(공통)	24	7	3	2	1	2	1	-	-	-
전문교육(선택)	223	76	13	9	16	17	4	-	3	-
기타교육	176	43	9	5	5	15	1	-	1	-

자료 : 총무과

## GOVERNMENT EMPLOYEES TRAINING BY COURSE

Unit : Person

지 적	기 계	간 호	화 공	세 무	전 산	환 경	소 방	의 료	통 신	기 타	Year
Land survey	Machinery	Nursing	Chemical	Tax	E.D.P.S	Environ- ment	Fire fighting			Other	
1	3	1	3	3	-	-	-	-	-	23	1995
1	2	9	2	8	-	-	-	-	-	62	1996
3	6	7	1	19	-	-	-	-	-	52	1997
2	4	13	1	26	-	-	-	-	-	109	1998
4	7	11	8	26	-	-	-	-	-	103	1999
7	4	7	2	27	-	9	-	21	2	131	2000
1	-	-	-	-	-	-	-	-	-	19	Basic training
1	-	-	-	2	-	-	-	-	-	5	Common training
3	2	1	2	15	-	7	-	12	1	42	Professional training
2	2	6	-	10	-	2	-	9	1	65	Other

Source : General Affairs Division

## 7. 관내관공서 및 주요기관(2-1)

단위 : 개소

연 별	총 계 Grand Total								
	합계 Total	시 Metropolitan Si	읍면동 Eup, myeon and dong office	출장소 Branch office			사업소 Agency		경찰서 Police station
				도 Province	시 Si	읍면동 Eup, myeon and dong	도 Province	시 Si	
1995	88	1	11	-	-	-	1	2	1
1996	91	1	13	-	-	-	1	2	1
1997	91	1	13	-	-	-	1	2	1
1998	89	1	13	-	-	-	-	3	1
1999	86	1	13	-	-	-	-	3	1
2000	86	1	13	-	-	-	-	2	1

자료 : 총무과

## 7. 관내관공서 및 주요기관(2-2)

단위 : 개소

연 별	보훈청	교육청	우체국 관서	세무서	농수산물 검 사 소	기타중앙 직속기관	전화국	방송국
	Patriot & Veteran office	educational office	Post office	Tax office	Agricultural product Inspecting office	Other central government agency	Telephone Office	Broadcasting station
1995	-	1	13	1	1	2	2	-
1996	-	1	13	1	1	2	2	-
1997	-	1	15	1	1	-	2	-
1998	-	1	15	1	1	-	2	-
1999	-	1	14	1	1	-	2	-
2000	-	1	16	1	1	-	1	-

자료 : 총무과

## NUMBER OF GOVERNMENT & PUBLIC OFFICES & MAIN AGENCIES

Unit : Place

법원·검찰관서 Court & Prosecutions offices								Year
지파출소	소방서	소방파출소	의용소방대	법원(지원)	등기소	검찰(지청)	교도소	
Police	Fire	Fire station	Volunteer	Court		Prosecution		
branch	station	branch	fireman	branch	Registry	branch	Prison	
14	-	2	15	-	1	-	-	1995
14	1	2	15	-	1	-	-	1996
14	1	2	15	-	1	-	1	1997
14	1	3	15	-	1	-	1	1998
14	1	3	15	-	1	-	1	1999
13	1	3	15	1	1	-	1	2000

Source : General Affairs Division

## NUMBER OF GOVERNMENT & PUBLIC OFFICES & MAIN AGENCIES(Cont 'd)

Unit : Place

신문사	협동조합 Cooperation Association							Year
	농업	원예	축산	수산업	농지개량	산림	기타	
	Agriculture				Agricultural			
company	Farm	Gardening	Livestock	Fishery	land impovement	Forest	Other	
2	14	1	1	-	1	1	-	1995
2	14	1	1	-	1	1	-	1996
-	15	1	1	-	1	1	-	1997
-	11	1	2	-	1	1	-	1998
-	11	1	1	-	-	1	-	1999
-	11	1	1	-	-	1	-	2000

Source : General Affairs Division

## 8. 민원서류처리

단위 : 건

연 별	계	인 허 가 (인가·허가·면허)	증 명 발 급
	Total	licenses issued	Certificates issued
1995	832,961	3,018	810,844
1996	588,114	5,016	556,501
1997	849,810	4,117	818,054
1998	993,809	2,796	966,399
1999	884,550	1,358	855,235
2000	972,477	3,141	943,482

자료 : 대민봉사실

## 9. 범죄발생 및 검거

단위 : 건

연 별	계		강 령 범		절 도 범		폭 령 범	
	Total		Felony offenses		Thefts		Violent offenses	
	발 생 Cases	검 거 Arrest	발 생 Cases	검 거 Arrest	발 생 Cases	검 거 Arrest	발 생 Cases	검 거 Arrest
1995	4,383	4,359	29	26	97	97	420	430
1996	4,106	4,134	25	24	149	114	514	516
1997	4,796	4,884	38	40	147	133	492	496
1998	4,920	4,784	53	44	266	159	497	494
1999	5,074	5,281	52	47	175	173	616	646
2000	6,043	5,444	51	36	924	227	1,016	831

자료 : 인천경찰서

## HANDLING OF CIVIL-REQUEST DOCUMENT

Unit : Case

각종 신고 (신고·등록)  Various reports	진정·소원 (진정·이의신청 질의 건의)		기타 민원 (확인·승인·추천·건의)		Year
	Petitions & Appeals		Others		
16,460	111	2,528			1995
17,358	230	9,009			1996
16,827	348	10,464			1997
8,299	377	15,938			1998
11,440	875	15,642			1999
14,806	583	10,465			2000

Source : Composite Civil Petitions Division

## CRIMINAL OFFENSES AND ARRESTS

Unit : Case

지능범 Intellectual offenses		기타형사범 Other criminal offenses		특별법범 Offenses other than criminal code		Year
발생 Cases	검거 Arrest	발생 Cases	검거 Arrest	발생 Cases	검거 Arrest	
319	364	114	124	3,404	3,318	1995
394	501	80	85	2,944	2,894	1996
304	424	91	98	3,724	3,693	1997
479	619	105	101	3,520	3,367	1998
519	757	115	133	3,597	3,525	1999
383	642	192	190	3,477	3,518	2000

Source : Icheon Police Station

## 10. 연령별 피의자

단위 : 명

연 별	계	14세미만	14~19세	20~25세	26~30세
	Total	Under 14 years old	14~19	20~25	26~30
1995	...	...	...	...	...
1996	5,179	15	479	681	933
1997	5,937	9	522	854	1,012
1998	5,924	15	531	729	910
1999	6,408	10	397	675	922
2000	6,296	5	529	714	886

자료 : 이천경찰서

## 11. 학력별 피의자

단위 : 명

연 별	계	대학교 College and university			고등학교 High school		
		졸업	중퇴	재학	졸업	중퇴	재학
	Total	Graduation	Drop-out	In school	Graduation	Drop-out	In school
1995	...	...	...	...	...	...	...
1996	5,180	373	58	39	2,268	300	139
1997	5,937	559	67	68	2,486	354	151
1998	5,924	578	87	94	2,508	305	204
1999	6,408	625	99	107	2,798	300	155
2000	6,296	654	84	152	2,738	298	198

자료 : 이천경찰서

## SUSPECT BY AGE-GROUP

Unit : Person

31~35세	36~40세	40~49세	51~60세	61~70세	71세이상	미 상	Year
31~35세	36~40	41~50	51~60	61~70	Years old and over	Age Unknown	
...	...	...	...	...	...	...	1995
990	903	822	279	77	...	1	1996
1,057	1,116	978	321	57	11	-	1997
945	1,173	1,170	341	88	22	-	1998
1,059	1,217	1,464	481	145	29	9	1999
946	1,139	1,445	467	115	26	24	2000

Source : Icheon Police Station

## SUSPECTS BY EDUCATION BACKGROUND

Unit : Person

중학교 Middle school			초등학교 Elementary school			불취학 Never attending	기 타 Other	Year
졸업 Graduation	중퇴 Drop-out	재학 In school	졸업 Graduation	중퇴 Drop-out	재학 In school			
...	...	...	...	...	...	...	...	1995
810	205	83	652	70	11	75	97	1996
871	274	99	713	110	2	81	102	1997
838	237	58	681	117	7	112	98	1998
932	240	48	825	106	7	121	45	1999
857	242	80	754	105	3	96	35	2000

Source : Icheon Police Station

## 12. 소년 범죄

단위 : 건

연 별	총 계	강 령 범	절 도 범	폭 령 범
	Total	Felony offenses	Thefts	Violent offenses
1995	461	6	86	126
1996	494	1	118	158
1997	531	11	129	156
1998	546	11	150	150
1999	407	11	76	143
2000	534	20	95	265

자료 : 이천경찰서

## 13. 외국인 범죄

단위 : 건

연 별	계	폭 령 범	업무상과실치사상범	경 범
	Total	Violent offenses	Careless offenses	Minor offenses
1995	1	1	-	-
1996	10	-	-	-
1997	8	-	-	-
1998	-	-	-	-
1999	30	-	-	-
2000	-	-	-	-

자료 : 이천경찰서

## JUVENILE DELINQUENCY

Unit : Case

지 하 범	마 약 범	특 별 범	기 타	Year
White collar offenses	Narcotic offenses	Offenses other than criminal code	Others	
2	-	236	5	1995
9	-	201	7	1996
10	-	223	2	1997
23	-	208	4	1998
12	9	150	6	1999
18	-	125	11	2000

Source ; Icheon Police Station

## CRIMINAL OFFENSES BY FOREIGNERS

Unit : Case

기타형사범	경 제 사 범	마 약 사 범	정 보 사 범	기 타	Year
other criminal offenses	Economic offenses	Narcotic offenses	Intelligence offenses	Others	
-	-	-	-	-	1995
-	-	-	-	10	1996
1	-	-	-	7	1997
-	-	-	-	-	1998
3	-	-	-	27	1999
-	-	-	-	-	2000

Source : Icheon Police Station

## 14. 화재 발생

단위 : 건, 천원, 명

연 별	발 생 Number of fire incidents				소 실 Burnt-down		
	계	실 화	방 화	기 타	동 수	이재가구수	면 적(m <sup>2</sup> )
	Total	Accident	Arson	Others	No. of buildings	No. of households	Area
1995	104	73	5	26	73	-	7,150
1996	203	163	7	33	135	3	10,847
1997	219	191	7	21	122	6	11,267
1998	210	118	16	76	117	2	10,368
1999	213	145	17	51	149	7	13,580
2000	222	171	17	34	160	3	6,024

자료 : 이천소방서

## 15. 원인별 화재 발생

단위 : 건

연 별	계	전 기	유 류	가 스	화공약품	난 로	아궁이
	Total	Electricity	Oil	Gas	Chemicals	Stores	Kitchen furnace
1995	110	45	-	1	-	5	-
1996	203	61	-	2	-	3	2
1997	219	68	1	1	-	3	2
1998	210	71	2	3	-	5	5
1999	213	76	1	9	-	9	3
2000	222	79	1	3	-	-	6

자료 : 이천소방서

## FIRE INCIDENTS

Unit : Case, Thousand, Person

피해액 Amount of Property damaged			인명피해 Casualties			이재민수 No. of Victims	구조인원 No. of the rescued	Year
계 Total	부동산 Immovable	동산 Movable	계 Total	사망 Death	화상 Injury			
419,287	80,570	338,717	10	1	9	-	12	1995
794,960	104,624	690,336	18	5	13	5	-	1996
791,470	247,260	544,210	9	7	2	10	-	1997
1,077,730	508,490	569,240	7	1	6	4	15	1998
1,247,280	529,220	718,060	10	4	6	30	-	1999
1,038,755	319,570	719,185	7	-	7	9	8	2000

Source : Icheon Fire Station

## FIRE INCIDENTS BY CAUSE

Unit : Case

담배 Smoking	성냥,양초 Match, candle	불티 Sparks	불장난 Playing with fire	방화 Arson	기타 Other	Year
11	1	10	5	5	27	1995
14	1	11	16	7	86	1996
16	-	9	12	7	100	1997
15	-	8	9	16	76	1998
20	2	13	12	17	51	1999
16	-	5	11	17	84	2000

Source : Icheon Fire Station

### 16. 장소별 화재발생

단위 : 건

연 별	계	주 택	사업장	점 포	학 교	공 장	창 고
	Total	Housing unit	Work places	Shops	Schools	Factories	Warehouses
	1995	104	18	-	4	1	8
1996	203	45	-	4	1	25	7
1997	219	47	3	6	1	14	15
1998	210	46	2	2	1	17	5
1999	213	59	3	2	-	17	13
2000	222	36	-	2	-	11	6

자료 : 이천소방서

### 17. 소방장비(3-1)

단위 : 대

연 별	합 계	고 가 차 Aerial ladder truck						골 절 차 Aerial plattform						
		Grand	소계	53M	46M	44M	33M	32M	소계	61.5M	27M	25M	18.5M	16M
		Total	Sub-total						Sub-total					
1995	23	-	-	-	-	-	-	-	-	-	-	-	-	-
1996	59	-	-	-	-	-	-	-	-	-	-	-	-	-
1997	60	-	-	-	-	-	-	1	1	-	-	-	-	
1998	63	1	-	1	-	-	-	1	-	-	1	-	-	
1999	66	1	-	1	-	-	-	1	-	1	-	-	-	
2000	66	1	-	1	-	-	-	1	-	1	-	-	-	

자료 : 이천소방서

FIRE INCIDENTS BY PLACE

Unit : Case

병 원	시 장	아 파트	호텔,여관	음 식 점	차 량	기 타	Year
Hospitals	Markets	Apartments	Hotel & inns	Restaurants	Vehicles	Others	
-	-	-	2	3	22	37	1995
2	-	2	2	4	57	54	1996
-	-	2	1	3	66	61	1997
1	-	5	5	3	52	71	1998
-	-	4	1	6	42	66	1999
-	-	2	4	6	54	101	2000

Source : Icheon Fire Station

FIRE EQUIPMENT

Unit : Each

방 수 탑 차 Drainage truck			화 학 차 Chemical truck					Year
소 계	23M	16M	소 계	내 폭 화 화	고 성 능	중	경	
Sub-total			Sub-total	Antiknock Chemical	High- powered	Heavy	Light	
-	-	-	-	-	-	-	-	1995
-	-	-	-	-	-	-	-	1996
-	-	-	1	-	-	1	1	1997
-	-	-	1	-	-	1	-	1998
-	-	-	2	-	1	1	-	1999
-	-	-	2	-	1	-	1	2000

Source : Icheon Fire Station

## 17. 소방장비(3-2)

단위 : 대

연 별	배연차 Exhaust truck	구 조공작차 Rescue Vehicles	특수소방차 Speical fire vehicles	
			굴삭기 Excavate	조명차 Flood light truck
1995	-	-	-	-
1996	-	-	-	-
1997	-	1	-	-
1998	-	1	-	-
1999	-	1	-	1
2000	-	1	-	1

자료 : 이천소방서

## 17. 소방장비(3-3)

단위 : 대

연 별	기타차 Other cars							
	구급차 Ambul-ance			지휘차	순찰차	진단차	구난차	다목적차
	소계 Total	A형 A type	B형 B type	Fire command vehicle	Patrol car	Inspection car	Rescue cars	Multipurpose cars
1995	-	-	-	-	-	-	-	-
1996	-	-	-	-	-	-	-	-
1997	7	5	2	1	1	1	-	1
1998	8	6	2	1	1	1	-	-
1999	10	8	2	1	1	1	-	-
2000	10	8	2	1	1	1	2	-

자료 : 이천소방서

## FIRE EQUIPMENT(Cont 'd)

Unit : Each

소방차 Fire vehicles			물탱크차 Water Tank Truck	Year
펌프카 Pumpers				
대형 Large size	중형 Middle	소형 Small		
-	-	-	-	1995
-	-	-	-	1996
12	19	11	3	1997
12	21	9	3	1998
12	20	7	4	1999
9	26	3	4	2000

Source : Icheon Fire Station

## FIRE EQUIPMENT(Cont 'd)

Unit : Each

행정차 Official car			소방정 Fire Engines ship	소방헬기 Fire Heli-copters	유조차 Tank car	Year
승용차 Passen-ger car	승합차 Bus	화물차 Truck				
-	-	-	-	-	-	1995
-	-	-	-	-	-	1996
1	-	-	-	-	-	1997
1	-	1	1	-	-	1998
1	1	1	1	-	-	1999
1	-	1	1	-	-	2000

Source : Icheon Fire Station

## 18. 소방구급 및 구조활동(2-1)

단위 : 건

연 별	119 구 급 활 동 실 적							
	신고건수	이송건수	이 송 인 원					
	Number of cases Reported	Number of Patients Transported	계 Total	만성질환 Chronic Disease	급성질환 Acute Disease	임산부 Pregnancy	사고부상 Wounded	약물중독 Poisoned
1995	1,010	909	968	-	-	-	-	-
1996	3,932	2,624	2,718	290	792	39	716	101
1997	4,857	3,250	3,413	377	976	49	811	111
1998	5,741	3,567	3,809	437	1,153	61	863	155
1999	7,279	4,690	4,484	690	1,436	85	1,196	138
2000	9,060	6,397	6,833	971	2,119	115	1,532	167

자료 : 이천소방서

## 18. 소방구급 및 구조활동(2-2)

단위 : 건

연 별	출동상황(건) Status of Rescue Performed(Case)				구조인원(명) Rescued person				
	소 계 Total	처리 Action taken		미처리 (자력구조) Non-action	사상별 By Casualties				계 Total
		인명구조 Rescue	기타활동 Other		계 Total	사망 Death	부상 Injury	기타 Other	
1995	-	-	-	-	-	-	-	-	-
1996	-	-	-	-	-	-	-	-	-
1997	407	167	23	217	262	31	142	89	262
1998	751	310	36	405	569	23	191	355	569
1999	703	369	57	277	581	34	157	390	581
2000	1,228	355	444	429	635	88	252	295	635

자료 : 이천소방서

## FIRST-AID AND RESCUE ACTIVITIES OF FIRE DEPARTMENT

Unit : Case

119 First-aid activities									Year
Number of Transported Patients				이 승 병원별 By medical facilities					
화상환자 Burned	교통사고 Traffic Accident	가스중독 Gas Poisoning	기 타 Other	계 Total	의원 Clinic	일반병원 Medical Center	종합병원 General Hospital	기 타 Others	
-	-	...	968	-	-	-	-	-	1995
16	675	...	89	-	-	-	-	-	1996
21	890	...	178	3,413	1,900	1,309	204	-	1997
26	893	6	215	3,809	1,446	1,516	847	58	1998
27	624	-	288	4,950	1,141	2,544	1,265	-	1999
41	1,480	8	400	6,833	1,567	4,109	1,157	-	2000

Source : Icheon Fire Station

## FIRST-AID AND RESCUE ACTIVITIES OF FIRE DEPARTMENT

Unit : Case

120 구조 활동 120 Rescue Treatment and Transport								Year
사고별 구조인원				By accident				
화재 Fire	교통사고 Car	수난사고 Flood	건물사고 Building	폭발사고 Explosion	기계사고 Machinery	산악사고 Mountain	기타 Other	
-	-	-	-	-	-	-	-	1995
-	-	-	-	-	-	-	-	1996
3	120	47	2	-	15	8	67	1997
24	143	26	39	-	17	12	308	1998
4	140	48	44	-	7	54	284	1999
46	226	67	4	-	63	48	181	2000

Source : Icheon Fire Station

## 19. 소방대상물 현황(2-1)

단위 : 개소

연 별	계	근린생활 시설	위락시설	관람집회 및 운동시설	판매시설	숙박시설	노유자시설
	Total	Neighborhood	Amusement	Stadium and sports	Sale	Lodging	Facilities for old and youth
1995	--	--	--	--	--	--	--
1996	--	--	--	--	--	--	--
1997	--	--	--	--	--	--	--
1998	--	--	--	--	--	--	--
1999	4,375	1,921	8	43	4	308	70
2000	5,945	2,671	3	75	7	308	104

자료 : 이천소방서

## 19. 소방대상물 현황(2-2)

단위 : 개소

연 별	공장	창고시설	운수,자동차 관련시설	관광 휴게시설	종교시설	동식물 관련시설	위생등 관련시설
	Factory	Warehouse	Automobile	Tourism	Religion	Animal, plant related	Sanitation
1995	--	--	--	--	--	--	--
1996	--	--	--	--	--	--	--
1997	--	--	--	--	--	--	--
1998	--	--	--	--	--	--	--
1999	685	127	60	27	81	27	7
2000	941	277	78	27	117	63	31

자료 : 이천소방서

## FACILITIES SUBJECT TO FIRE-FIGHTING REGULATION

unit : Places

의료시설 Medical	아파트 및 기숙사 Apartment and dormitory	업무시설 Business	통신촬영시설 Communication and photographing	교육연구시설 Education and research	전시시설 Exhibition	Year
--	--	--	--	--	--	1995
--	--	--	--	--	--	1996
--	--	--	--	--	--	1997
--	--	--	--	--	--	1998
8	141	252	8	180	4	1999
11	218	292	9	186	11	2000

Source : Icheon Fire Station

## FACILITIES SUBJECT TO FIRE-FIGHTING REGULATION(Cont 'd)

unit : Places

교정시설 Prison	위험물저장 및 처리시설 Stored and handling of dangerous object	지하가 Underground arcade	문화재 Cultural propety	복합건축물 Complex building	기타 Other	Year
--	--	--	--	--	--	1995
--	--	--	--	--	--	1996
--	--	--	--	--	--	1997
--	--	--	--	--	--	1998
-	288	-	9	117	-	1999
-	358	3	15	139	1	2000

Source : Icheon Fire Station

## 20. 재난사고 발생 및 피해 현황(2-1)

단위 : 건, 명

연 별	합계		화재발생		산불예방		건물붕괴		폭팔사고	
	Total		Fire incident		Forest fire		Building collapse		Explosion	
	건 Cases	인원 Persons	건 Cases	인원 Persons	건 Cases	인원 Persons	건 Cases	인원 Persons	건 Cases	인원 Persons
1995	...	...	...	...	...	...	...	...	...	...
1996	...	...	...	...	...	...	...	...	...	...
1997	1,535	1,303	219	9	2	-	-	-	-	-
1998	1,231	1,528	210	7	4	-	-	-	-	-
1999	1,447	1,918	213	10	-	-	-	-	-	-
2000	1,457	1,971	222	7	4	-	-	-	-	-

자료 : 건설과

주) 1. 화재발생은 이천소방서, 교통사고발생은 이천경찰서 통계수치임.

## 20. 재난사고 발생 및 피해 현황(2-2)

단위 : 건, 명

연 별	인명피해			이재민 발생
	Number of casualties			Refugee
	계 Total	사망 Death	부상 Injury	세대수
1995	...	...	...	...
1996	...	...	...	...
1997	1,298	87	1,211	-
1998	1,528	79	1,449	-
1999	1,918	74	1,844	4
2000	1,971	65	1,906	-

자료 : 건설과

## CALAMITIES AND DAMAGE

Unit : Case, Person

교통사고		환경오염		유·도선		해난		기타사고		Year
Car Accident		Enviromental Poiition		Barge		Marine accident		Other		
건	인원	건	인원	건	인원	건	인원	건	인원	
Cases	Persons	Cases	Persons	Cases	Persons	Cases	Persons	Cases	Persons	
...	...	...	...	...	...	...	...	...	...	1995
...	...	...	...	...	...	...	...	...	...	1996
1,308	1,289	-	-	-	-	-	-	6	5	1997
1,003	1,507	-	-	-	-	-	-	14	14	1998
1,231	1,905	-	-	-	-	-	-	3	3	1999
1,221	1,932	-	-	-	-	-	-	10	32	2000

Source : Construction Division

## CALAMITIES AND DAMAGE

Unit : Case, Person

인원	재산피해			Year
	Damaged property			
	계	부동산	동산	
Person	Total	Immovable	Movable	
...	...	...	...	1995
...	...	...	...	1996
10	791	247	544	1997
-	921	276	645	1998
17	426	201	225	1999
-	534	534	-	2000

Source : Construction Division

## 21. 교통사고 발생(자동차)

단위 : 건, 명

연 별	등록 자동차	주민 등록 인구	발생건수		사망자		부상자	
			Cases	자동차 천대당 Per thousand moter vehicles	Killed	인구 10만명당 Per 100 thousand person	Injured	인구 10만명당 Per 100 thousand person
1995	34,266	156,202	1,545	45.0	54	35.0	1,284	822.0
1996	40,472	161,243	839	21.0	87	54.0	1,102	683.0
1997	47,195	171,977	1,308	28.0	80	47.0	1,209	707.0
1998	48,272	176,097	1,003	20.8	59	33.5	1,448	822.3
1999	52,664	180,363	1,231	23.4	70	38.8	1,835	1,017.4
2000	56,780	184,491	1,221	21.5	65	35.2	1,867	1,012.0

자료 : 이천경찰서

주) 1 자동차등록, 주민등록인구 현황은 시에서 기재함

## 22. 자동차단속 및 처리(2-1)

단위 : 건

연 별	등록자동차 Number of registered vehicles	건 수 Cases	위 반 사 항 By Violation				
			속 도 Speed limit	추 월 Over passing	회 전 U- Turning	음주운전 Drunk driving	무면허 Non license
1995	34,266	76,830	1,254	2,569	1,116	148	81
1996	40,472	95,329	6,639	1,774	798	619	59
1997	47,195	91,729	7,740	1,716	10,488	648	60
1998	48,272	43,798	6,514	7	436	1,009	272
1999	51,943	38,929	12,070	20	280	875	267
2000	56,780	34,278	13,549	39	210	1,442	428

자료 : 이천경찰서

## TRAFFIC ACCIDENTS(AUTOMOBILE)

Unit : Case, Person

사고유형별 By type of traffic accident				자동차유형별 By kind of vehicle						Year
차대사람 Vehicle to person	차대차 Vehicle to vehicle	차량단독 Vehicle only pendently	철도건널목 Railway crossing	승용차 Passenger car	버스 Bus	화물 Truck	특수 Special car	이륜자동차 Motor cycle	기타 Other	
...	...	...	-	...	...	...	...	...	...	1995
...	...	...	-	...	...	...	...	...	...	1996
-	-	-	-	-	-	-	-	-	-	1997
322	1,021	266	-	772	252	314	38	230	3	1998
322	1,021	266	-	772	252	314	38	230	3	1999
274	782	165	-	760	17	262	21	158	3	2000

Source : Icheon Police Station

## TRAFFIC REGULATION AND PUNISHMENT OF VIOLATIONS

Unit : Case

위 반 사 항 By Violation								Year
차선위반 Line	신호위반 Signal	정원초과 Over capacity	주정차 Illegal parking	불법영업 Illegal business	적재초과 Over loaded	정비불량 Poor maintenance	기타 Other	
1,053	849	94	616	-	51	-	68,999	1995
7,709	8,611	-	10,132	-	510	-	47,836	1996
11,316	12,612	72	1,692	-	876	-	44,509	1997
1,033	2,571	61	25	-	148	-	31,722	1998
220	2,814	123	311	-	33	-	21,916	1999
612	3,459	41	619	-	178	-	13,701	2000

Source : Icheon Police Station

## 22. 자동차단속 및 처리(2-2)

단위 : 건

연 별	차 종 별 By type of automobile					용 도 별	
	버 스	승용차	화물차	특수차	기 타	관 용	자 가 용
	Bus	Passenger car	Truck	Special car	Other	Official	Private
1995	5,220	43,336	18,309	104	9,861	-	68,601
1996	1,538	41,552	24,575	-	17,022	-	62,951
1997	1,524	62,832	1,092	86	26,195	-	69,624
1998	3,956	22,590	3,516	1,655	12,081	-	39,568
1999	5,666	25,121	4,643	45	3,454	-	33,978
2000	5,454	13,469	5,594	-	9,761	-	20,310

자료 : 인천경찰서

## 23. 풍 수 해 발생

단위 : 명, ha, 천원

연 별	사망 및 실종	이 재 민	침 수 면 적	피 해 액
				계
	Dead and Missing	Refugees Person suffered	Flooded Area	Total
1995	-	-	263	492,647
1996	-	-	-	11,733
1997	-	-	-	266,791
1998	-	36	412	11,214,087
1999	-	11	806.86	638,977
2000	-	-	472.00	7,600

자료 : 건설과

## TRAFFIC REGULATION AND PUNISHMENT OF VIOLATIONS(Cont'd)

Unit : Case

By use		처 리 상 황 By Punishment					Year
영 업 용	기 타	입 건	즉 심	훈 방	통고처분	기 타	
Business	Others	Prosecuted Prosecution	Simple judgement	Admonition & release	Notice	Others	
7,532	697	822	-	-	76,008	-	1995
14,265	7,471	678	-	-	84,009	-	1996
2,904	25,201	1,464	3,468	-	61,800	24,997	1997
3,435	795	1,281	3,604	-	38,913	-	1998
4,911	40	1,142	2,615	-	26,927	8,245	1999
5,186	8,782	1,878	-	-	18,851	13,549	2000

Source : Icheon Police Station

## DAMAGES FROM STORMS AND FLOODS

Unit : Person, ha, Thousand won

Amount of damage					Year
건 물	선 박	농 경 지	공공시설	기 타	
Building	Vessels	Farming land	Public facilities	Other	
24	-	45,362	447,261	-	1995
-	-	-	-	11,733	1996
-	-	-	266,791	-	1997
87,400	-	1,416,128	6,342,253	3,368,306	1998
26,500	-	3,692	405,074	203,711	1999
-	-	-	-	7,600	2000

Source : Construction Division



# XVIII. 부 록

APPENDIX

1. 역대시장·군수명단

대 수	성 명	재 임 기 간		비 고
		부 터	까 지	
1 대	李 炳 斗	1945. 10. 02	1945. 10. 17	
2 대	李 起 龍	1945. 10. 18	1946. 12. 09	
3 대	李 始 熏	1946. 12. 10	1949. 08. 12	
4 대	李 起 鶴	1949. 08. 13	1953. 01. 14	
5 대	金 容 錫	1953. 01. 15	1954. 03. 16	
6 대	尹 甲 老	1954. 03. 17	1954. 10. 28	
7 대	兪 鎮 國	1954. 10. 29	1959. 02. 26	
8 대	朴 泰 根	1959. 02. 27	1960. 05. 22	
9 대	申 鉉 宗	1960. 05. 23	1960. 10. 31	
10 대	朴 有 植	1960. 11. 01	1961. 09. 28	
11 대	尹 錫 範	1961. 09. 29	1964. 10. 14	
12 대	金 光 俊	1964. 10. 15	1965. 11. 19	
13 대	林 東 燮	1965. 11. 20	1966. 03. 18	
14 대	金 大 根	1966. 03. 19	1966. 08. 21	

대 수	성 명	재 임 기 간		비 고
		부 터	까 지	
15 대	韓 英 洙	1966.08.22	1967.12.9	
16 대	金 明 植	1967.12.10	1968.12.31	
17 대	許 燮	1969.01.01	1971.08.20	
18 대	李 炳 達	1971.08.21	1974.11.25	
19 대	黃 斗 英	1974.11.26	1976.01.12	
20 대	李 鎮 卓	1976.01.13	1979.03.18	
21 대	林 敬 鎬	1979.03.19	1980.05.08	
22 대	任 錫 鳳	1980.05.09	1981.07.08	
23 대	崔 炳 鎬	1981.07.09	1983.04.10	
24 대	李 承 哲	1983.04.11	1986.03.07	
25 대	李 漢 復	1986.03.08	1988.06.10	
26 대	李 相 允	1988.06.11	1989.12.26	
27 대	朴 鍾 律	1989.12.27	1992.01.27	
28 대	李 甲 均	1992.01.28	1994.01.02	
29 대	鄭 鍾 欣	1994.01.03	1994.09.30	
30 대	柳 勝 優	1994.10.01	1995.04.04	
31 대	車 熙 周	1995.04.12	1995.06.30	
민선초대군수	柳 勝 優	1995.07.01	1996.02.29	
민선초대시장	柳 勝 優	1996.03.01	1998.06.30	
민선 2대시장	柳 勝 優	1998.07.01	~	



이 천 시  
ICHEON CITY