제 16 회

# 통계연보

STATISTICAL YEAR-BOOK
OF PA JU-KUN

1976

경기도행정자료실
C00000000663

파주군
THE PA JU-KUN

제 16 회

# 통 계 연 보

1 9 7 6

파 주 군

# 국 민 교 육 헌 장

우리는 민족중흥의 역사적 사명을 띠고 이땅에 태어났다.

조상의 빛난 얼을 오늘에 되살려, 안으로 자주독립의 자세를 확립하고 밖으로 인류 공영에 이바지 할 때다.

이에 우리의 나아갈 바를 밝혀 교육의 지표로 삼는다.

성실한 마음과 튼튼한 몸으로 학문과 기술을 배우고 익히며 타고난 저마다의 소질을 계발하고 우리의 처지를 약진의 발판으로 삼아, 창조의 힘과 개척의 정신을 기른다.

공익과 질서를 앞세우며 능률과 실질을 숭상하고, 경애와 신의에 뿌리박은 상부상조의 전통을 이어받아, 명랑하고 따뜻한 협동정신을 북돋운다.

우리의 창의와 협력을 바팅으로 나라가 발전하며, 나라의 융성이 나의 발전의 근본임을 깨달아, 자유와 권리에 따르는 책임과 의무를 다하며, 스스로 국가 건설에 참여하고 봉사하는 국민정신을 드높인다.

반공 민주정신에 투철한 애국애족이 우리의 삶의 길이며, 자유세계의 이상을 실현하는 기반이다.

길이 후손에 물려줄 영광된 통일 조국의 앞날을 내다보며, 신념과 긍지를 지닌 근면한 국민으로서, 민족의 슬기를 모아 줄기찬 노력으로. 새 역사를 창조하자.

1968년 12월 5일



파주군청 청사 전경

군 수 강 도 희

군 수 집 무 광 경

부군수 송 달 용

부 군 수 집 무 광 경

공보실장
**허 은**

내무과장
**신 현 섭**

재무과장
**김 동 팔**

농산과장
**김 종 국**

산림과장
**유 윤 형**

식산과장
**박 해 서**

건설과장
**이 태 년**

민방위과장
**신 춘 범**

보건소장
**박 영 모**

지도소장
**박 상 홍**

# 군 기




## 해 설

1. 녹색바탕은 약동하는 생명을, 청,백색은 자유와 평화를 사랑하는 군민상을 뜻함.
2. 중심부를 뻗어나간 삼각은 파주의 중심부를 통과한 통일로를 상징하며 또한 통일을 뜻함
3. 외곽원은 단결 협동하는 군민총화를 뜻함.
4. 외곽원에서 뻗어나간 두개의 삼각은 자조 자립을 바탕으로 발전하는 파주를 뜻함.

### 군 의 빛

녹 색 : 약동하는 생명과 발전 그리고 평화 안정을 뜻함

### 군 의 꽃

코스모스 : 군내 어디서나 볼수있으며 왕성한 번식력은 성장과 번영을 뜻함.

# 머 리 말

우리 파주군은 조국 근대화에 발 맞추어 경제. 사회. 문화등 각 분야에 걸쳐 눈부신 발전을 거듭하고 있읍니다.

이에 따라 지난 일년동안 우리들의 슬기와 정성어린 실천에 의하여 결실된 여러가지 실적을 수록 16번째의 통계연보를 발간하게 되였읍니다.

그러나 급진적으로 발전하는 군정 전반에 걸친 완벽한 자료로서는 아직도 미흡한 점이 있으리라 생각됩니다.

앞으로 보다 정확하고 활용도가 높은 통계연보가 되도록 노력 하겠읍니다

끝으로 이책자를 발간함에 있어 자료를 제공하여 주신 관계 기관과 관계자 여러분에게 깊은 감사를 드리며 앞으로 이 연보의 개선 발전을 위하여 끊임없는 성원이 있으시길 바랍니다.

1976년 8월

파주군수 강 도 희

# 공 무 원 의 신 조

1. 우리 공무원은 민족중흥에 앞장선 영광스러운 길잡이 임을 자부한다.

2. 우리 공무원은 창의와 근면. 친절과 공정으로 국민의 신임을 얻는다

3. 우리 공무원은 청렴 결백하여 겨레의 공복으로 국가에 봉사한다

# 군 정 방 침

1. 생 산 행 정

2. 대 화 행 정

3. 질 서 행 정

파주군수 강 도 희

# 관 내 도

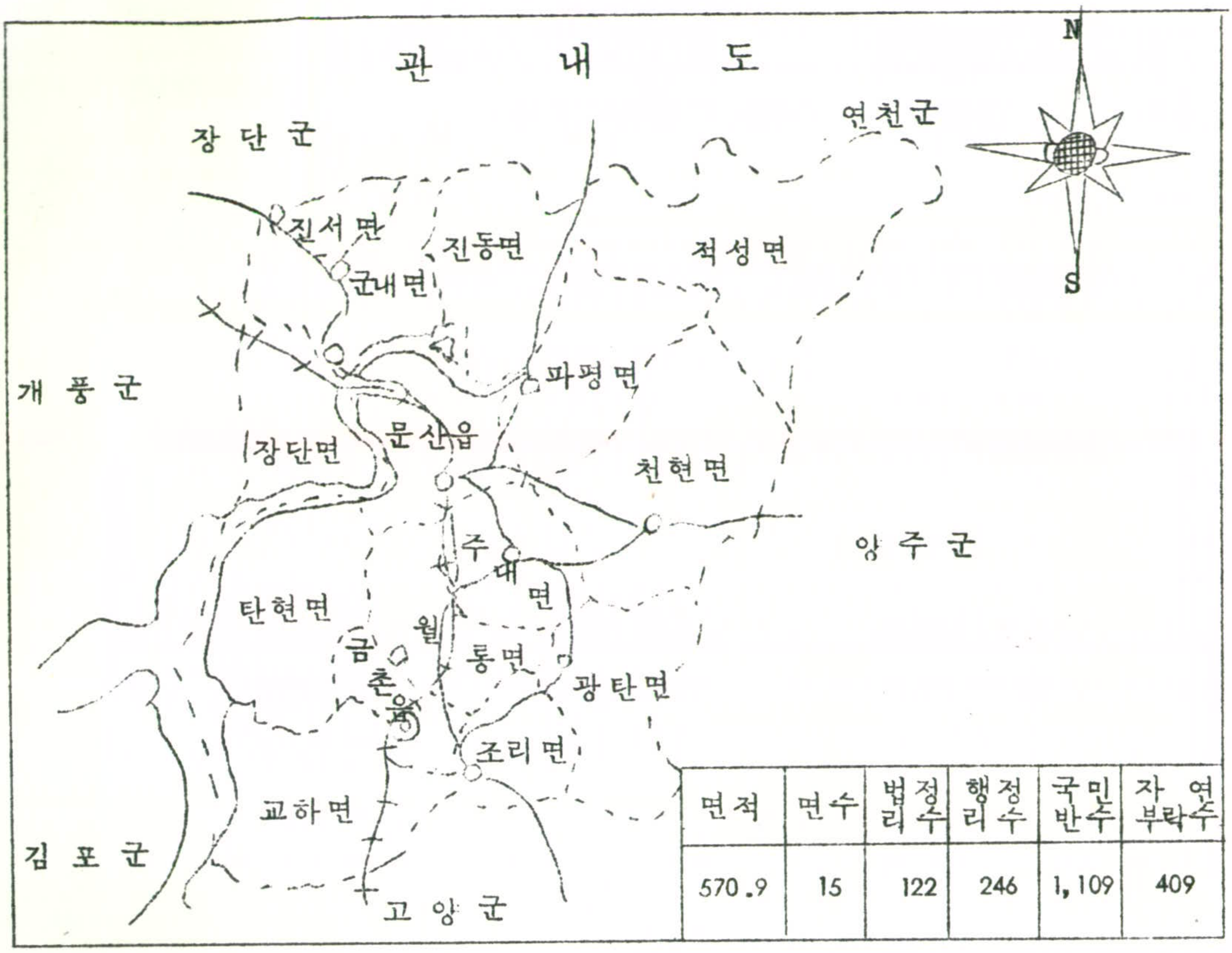


| 면적 | 면수 | 법정리수 | 행정리수 | 국민반수 | 자연부락수 |
|---|---|---|---|---|---|
| 570.9 | 15 | 122 | 246 | 1,109 | 409 |

## 읍 면 별 면 적 (총면적 570.9)

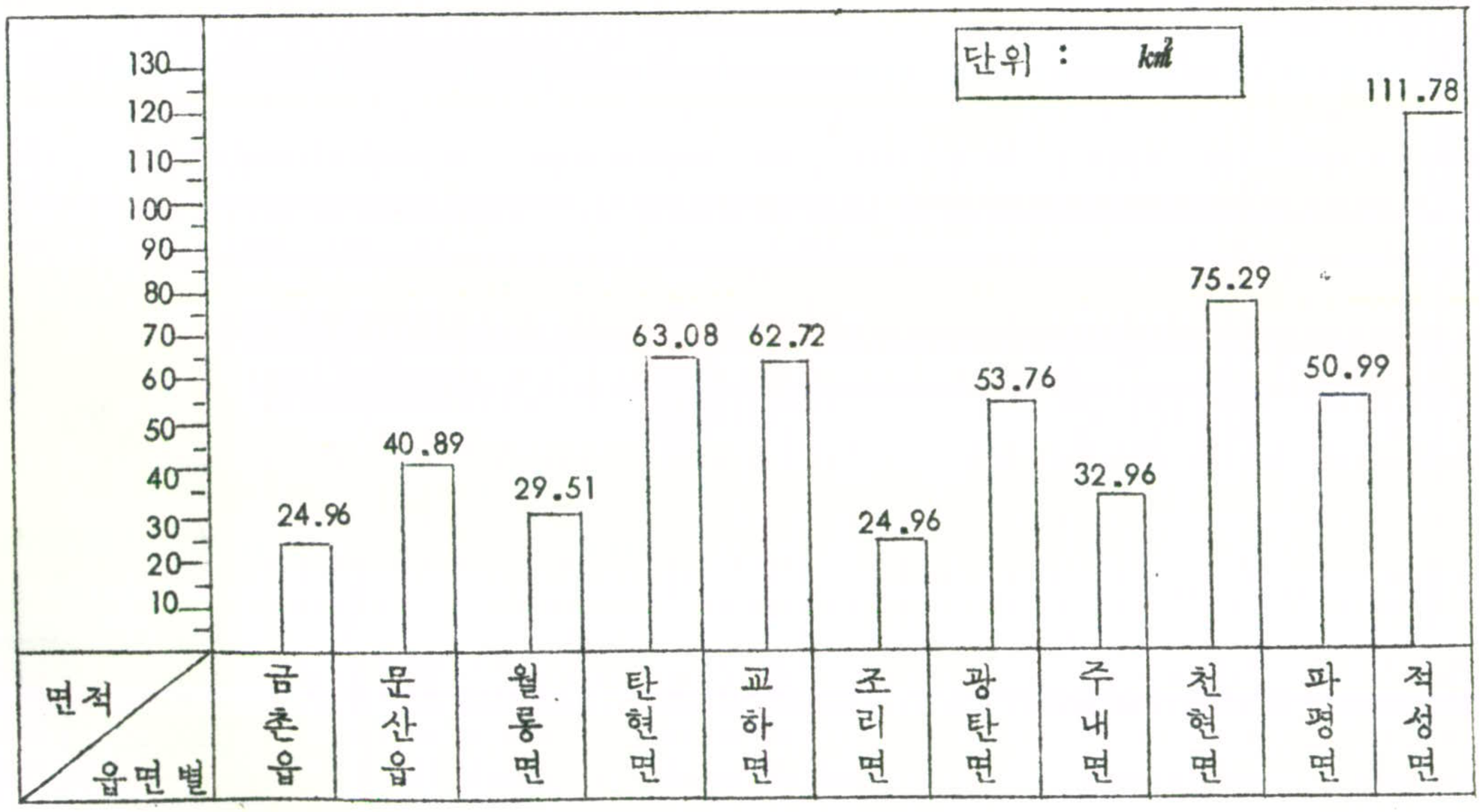

# 강 우 량

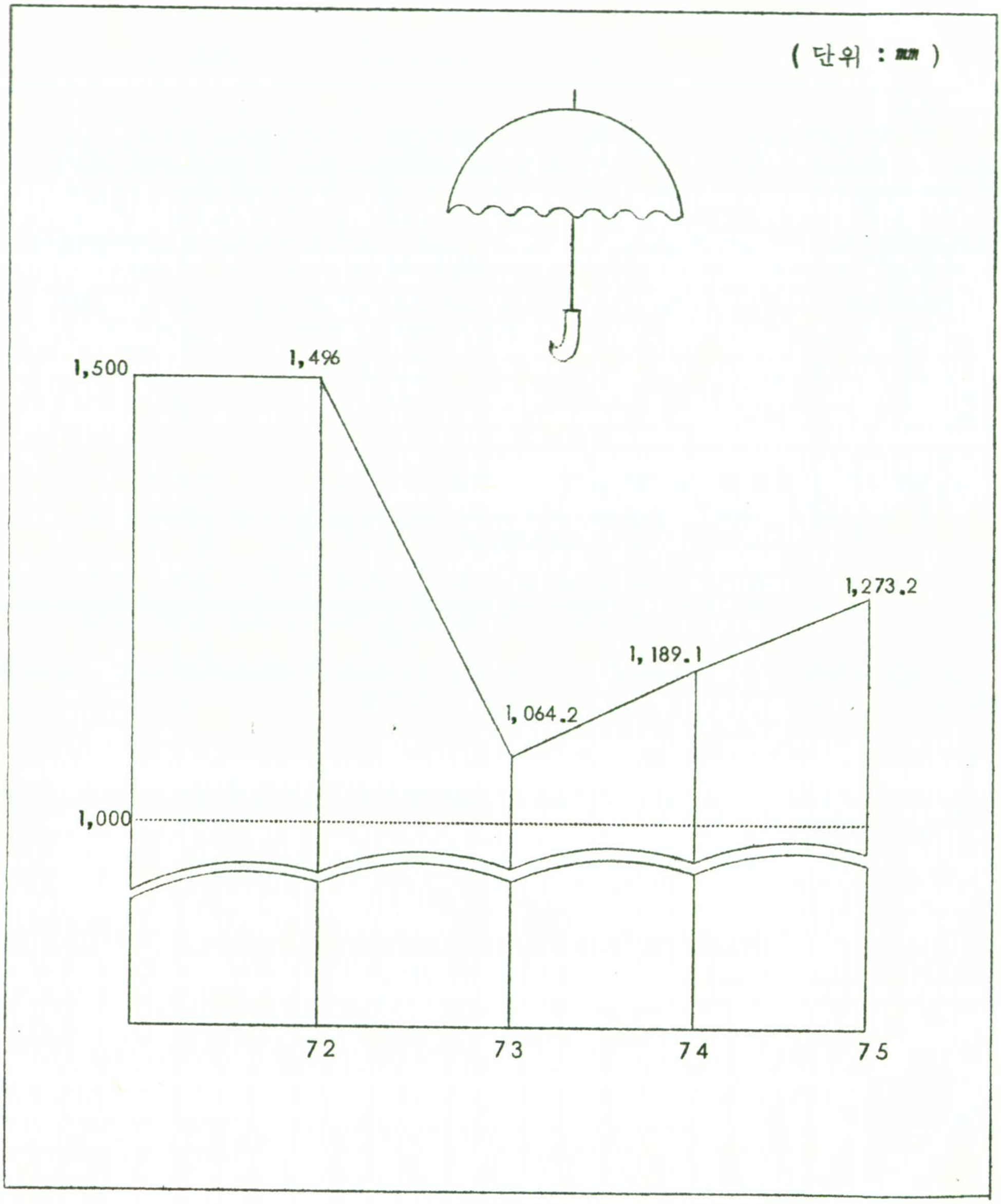

# 인 구

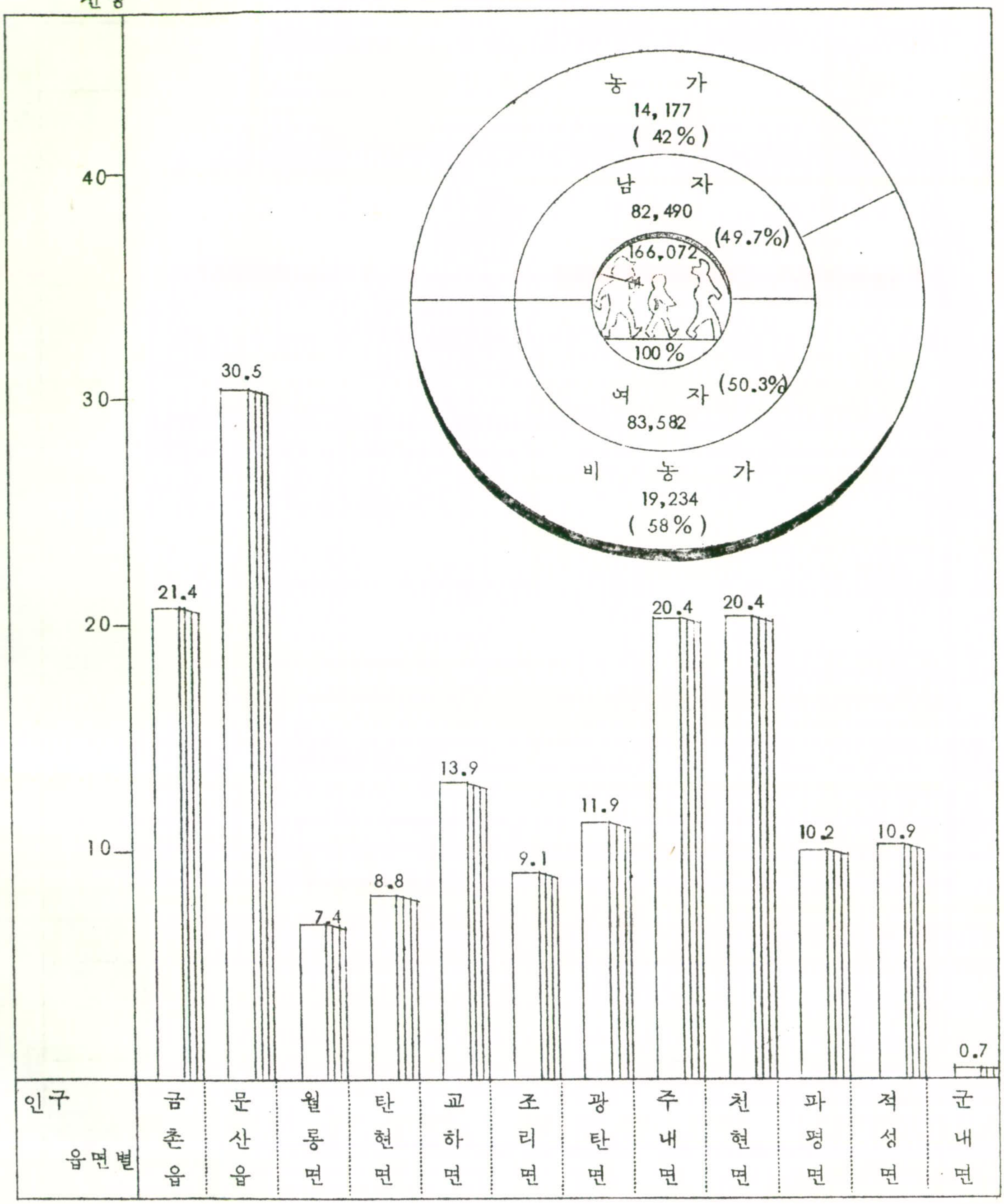
천명
40
30
20
10
농 가
14, 177
( 42 % )
남 자
82, 490
(49.7%)
166,072
100 %
여 자 (50.3%)
83,582
비 농 가
19,234
( 58 % )
21.4
30.5
7.4
8.8
13.9
9.1
11.9
20.4
20.4
10.2
10.9
0.7
인구
읍면별
금촌읍
문산읍
월롱면
탄현면
교하면
조리면
광탄면
주내면
천현면
파평면
적성면
군내면

# 인 구 추 세

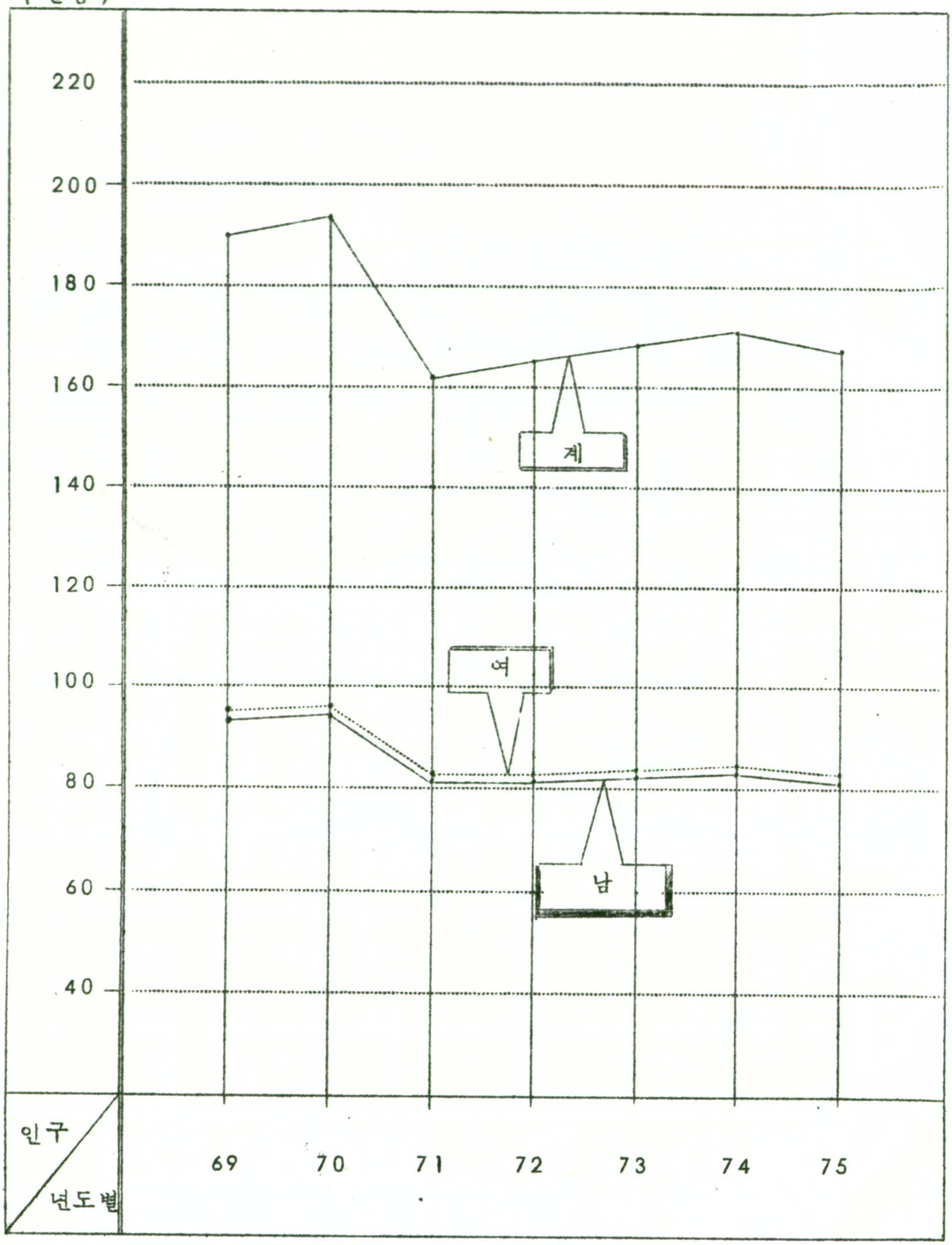
(천명)
220
200
180
160
140
120
100
80
60
40
계
여
남
인구
년도별
69
70
71
72
73
74
75

# 재 정 규 모

## 가. 총 규 모

단위 : 천원

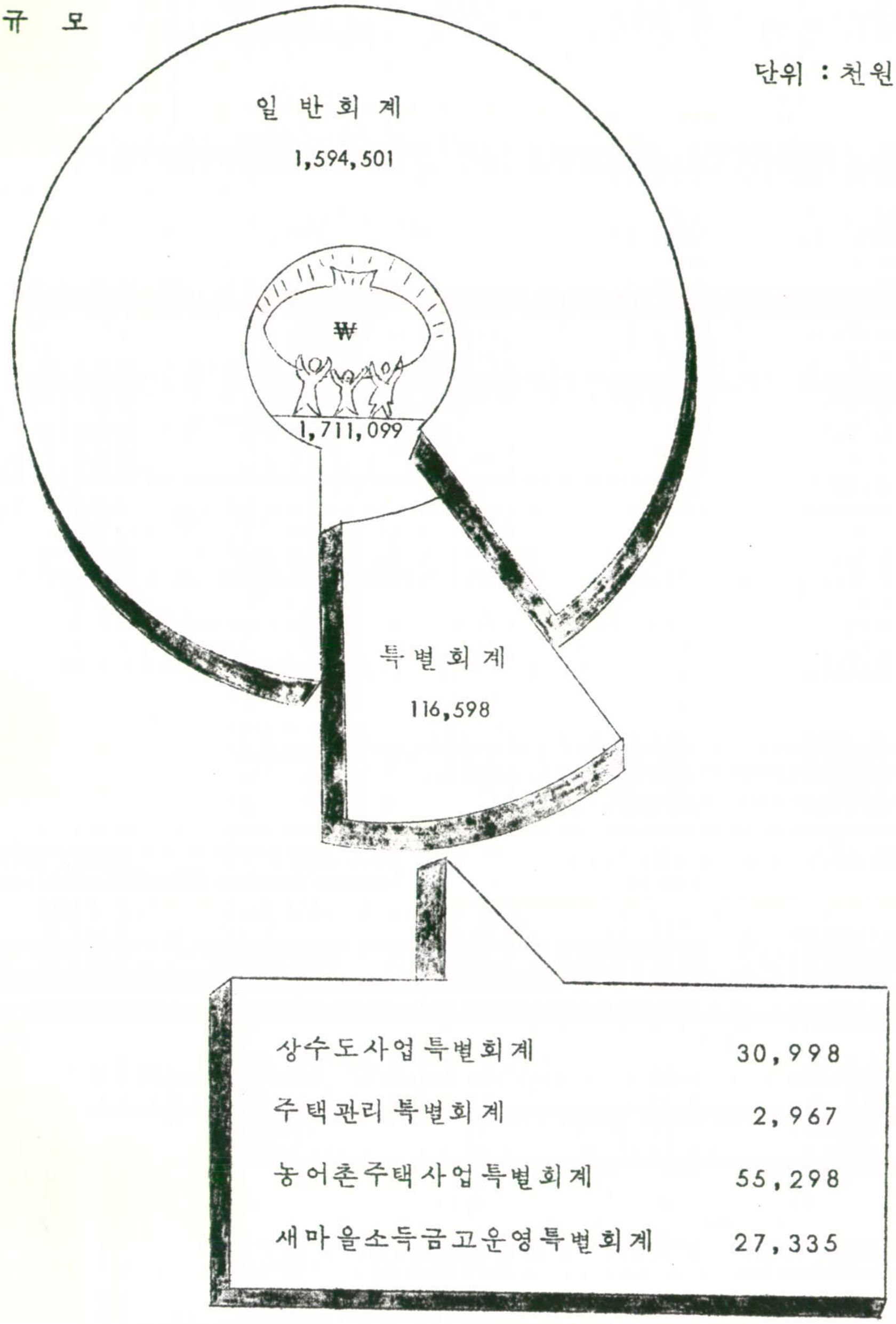

나. 일 반 회 계

세 입

단위 : 천원

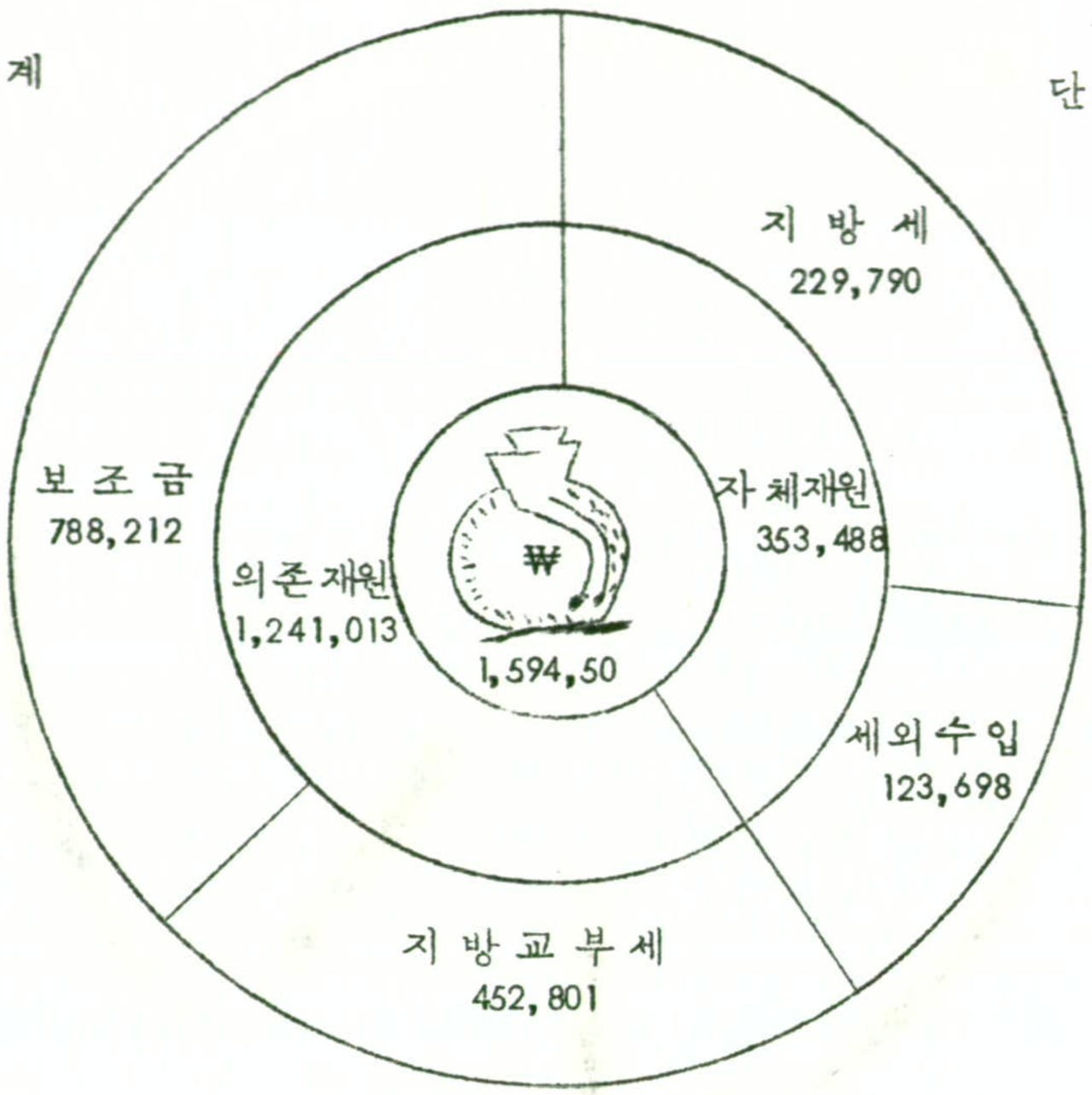


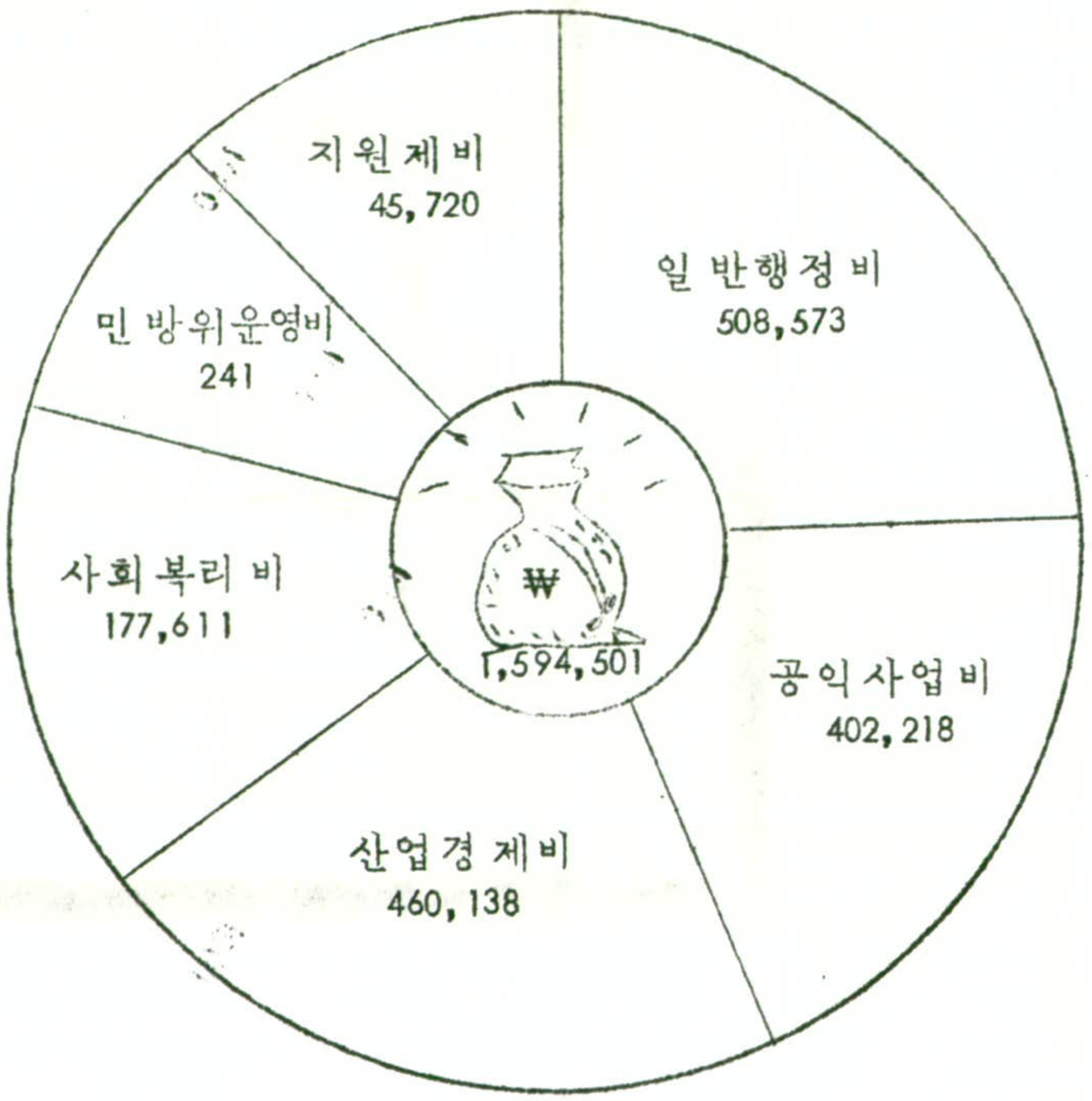

# 지 방 세 부 담 현 황

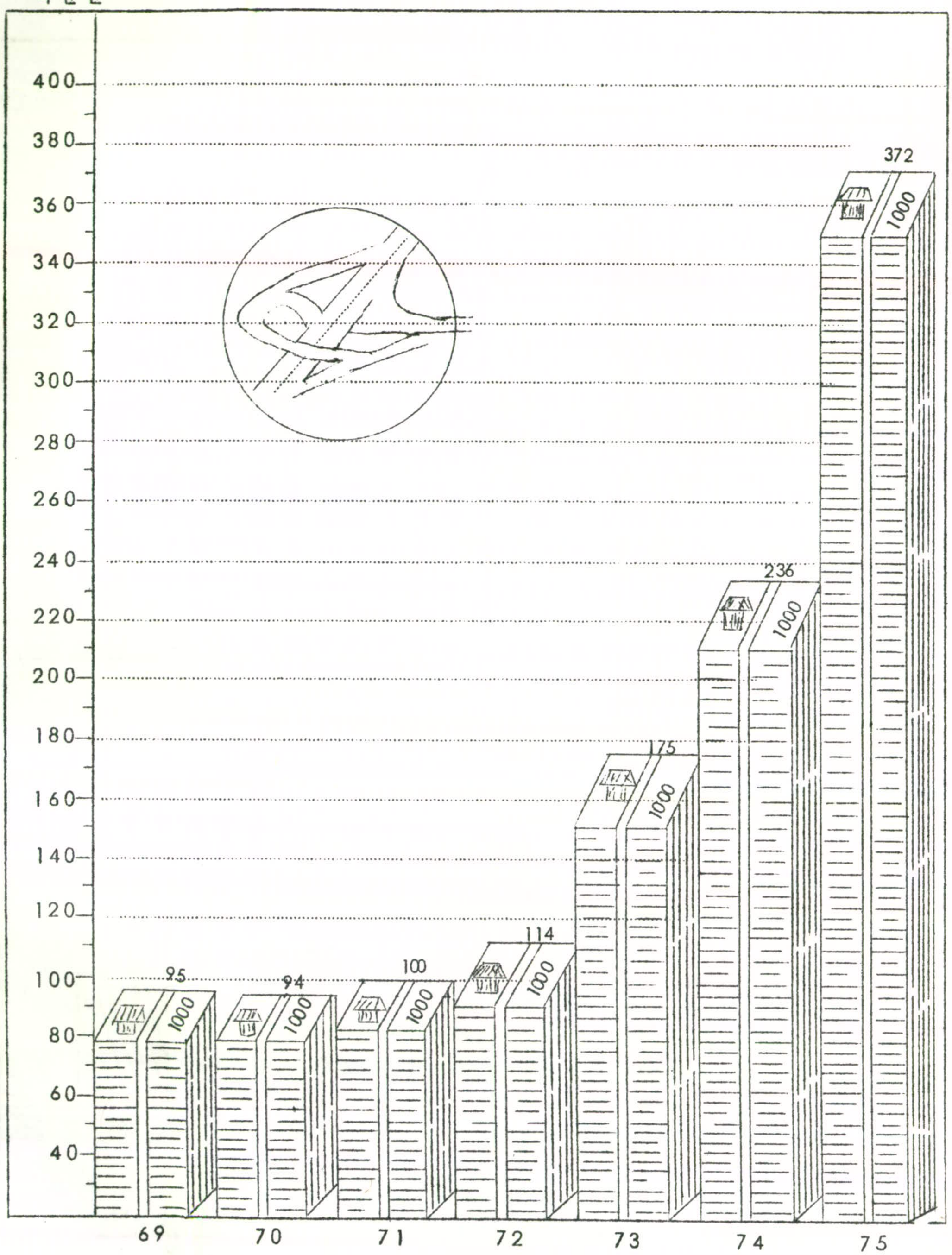
백만원
400
380
360
340
320
300
280
260
240
220
200
180
160
140
120
100
80
60
40
95
94
100
114
175
236
372
1000
69
70
71
72
73
74
75

# 학교및 학생수 현황

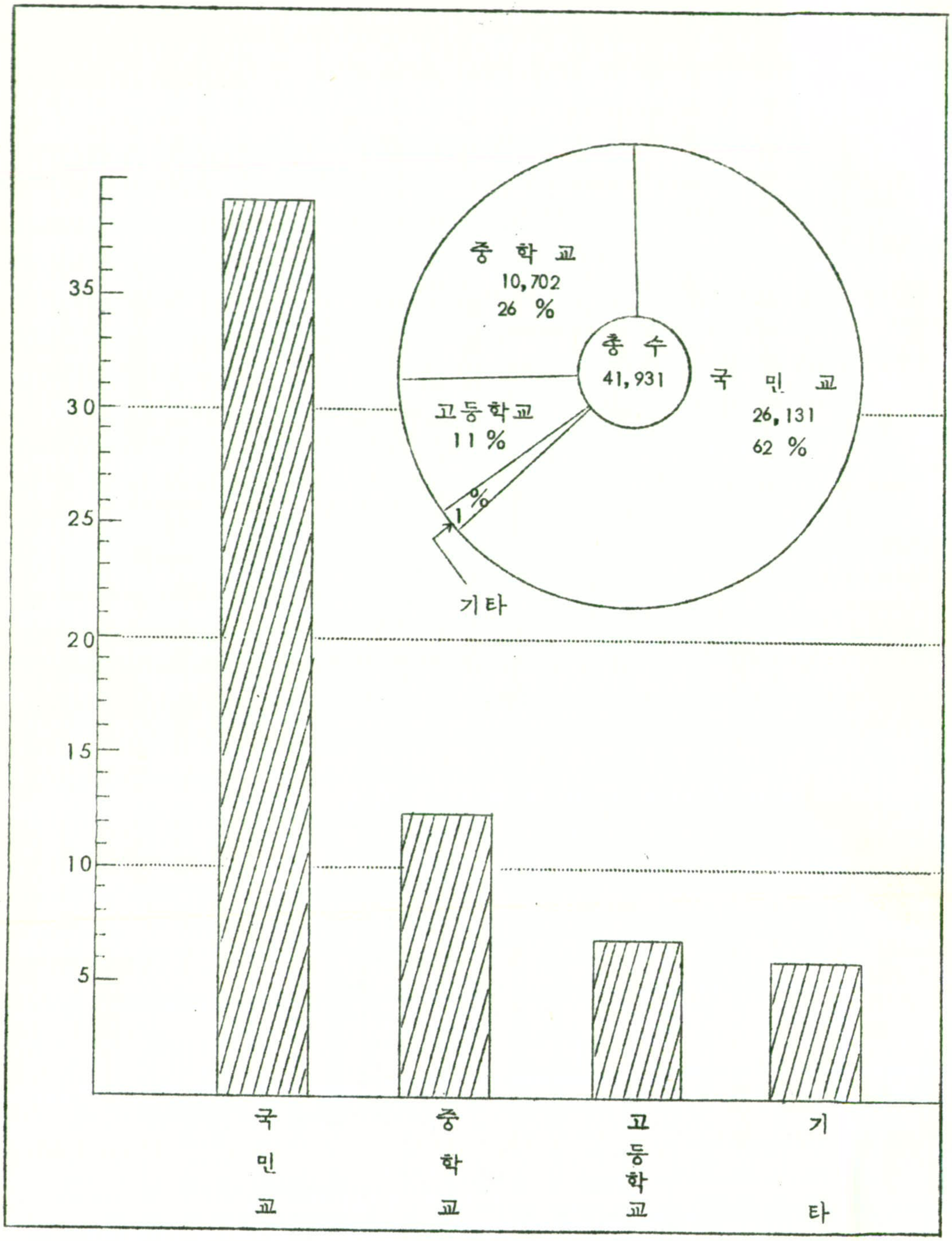
35
30
25
20
15
10
5
중 학 교
10,702
26 %
총 수
41,931
국 민 교
26,131
62 %
고등학교
11 %
1 %
기타
국민교
중학교
고등학교
기타

# 파 주 군 민 헌 장

우리 파주군민은 내고장 미풍양속을 이어받아 이에 새로운 창의와 보다 건전한 생활 이념을 우리손으로 관습화하여 후손 만대에 이르도록 영구히 계속 보존한다.

첫 째. 우리군민은 창의의 힘과 개척의 정신으로 나 자신의 완성과 향토 발전에 헌신한다.

둘 째. 우리군민은 사랑과 신의로서 상부상조하여 내고장 윤리 도덕. 재건에 힘쓴다.

셋 째. 우리군민은 투철한 반공 정신으로 타고장에 앞서는 복지 지역 건설에 마음을 바친다.

네 째. 우리군민은 튼튼한 몸과 슬기로운 마음으로 보다 건전한 생활을 향유한다.

다섯째. 우리군민은 언제 어디서나 사랑하는 내고장의 자랑을 잊지않는다

# 파주 의 노래

1. 봉서산 옛성터에 아침해가 비치니
드높이 부픈가슴 시원스레 트이네
화석정 깊은숲에 꾀꼬리 소리맑다
기름진 논밭에 씨뿌리고 거두세
내고장 파주는 한국의 허리
우리모두 힘을모아 조국의 역군되세

2. 임진강 푸른물이 구비구비 흐르니
메말랐던 땅과맘도 힘초롬히 젖었네
월농산 어린달빛이 아니선경이랴
집집의 창문마다 밝은웃음 펴나네
내고장 파주는 한국의 중추
우리모두 마음모아 조국의 등불되세

# 읍 면 간 육 로 리 정 표

| | | | | | | | | | | |
|---|---|---|---|---|---|---|---|---|---|---|
| 금 촌 | | | | | | | | | | |
| 12.1 | 문 산 | | | | | | | | | |
| 4.6 | 7.4 | 월 롱 | | | | | | | | |
| 9.7 | 12.4 | 2.3 | 탄 현 | | | | | | | |
| 3.6 | 15.7 | 8.2 | 2.4 | 교 하 | | | | | | |
| 3.6 | 14.8 | 7 4 | 13.3 | 7.2 | 조 리 | | | | | |
| 10.1 | 13.9 | 7.8 | 19.1 | 13.5 | 6.5 | 광 탄 | | | | |
| 9.8 | 5.4 | 5.1 | 10.4 | 13.4 | 12.5 | 8.5 | 주 내 | | | |
| 17.1 | 10.9 | 12.4 | 17.7 | 20.7 | 17.2 | 10.6 | 7.3 | 천 현 | | |
| 20.6 | 8.5 | 15.9 | 20.9 | 24.2 | 23.3 | 22.4 | 13.9 | 11.7 | 파 평 | |
| 33.4 | 21.3 | 28.7 | 33.8 | 37.0 | 36.2 | 35.3 | 26.8 | 18.7 | 12.8 | 적 성 |

# 총 목 차


1. 토 지 ····· 1
2. 기 상 ····· 10
3. 인 구 ····· 14
4. 농 업 ····· 18
5. 축 산 업 ····· 48
6. 임 업 ····· 55
7. 수 산 업 ····· 63
8. 광 업 ····· 64
9. 제 조 업 ····· 65
10. 건 설 업 ····· 69
11. 운 수 업 ····· 78
12. 통 신 ····· 80
13. 상 업 ····· 92
14. 금 융 ····· 99
15. 지 방 재 정 ····· 101
16. 공 무 원 현 황 ····· 107
17. 교 육 ····· 112
18. 문 화 ····· 125
19. 사 회 ····· 132
20. 보 건 위 생 ····· 143
21. 보 안 ····· 150
22. 부 록 ····· 153

# 목 차

## 1. 토 지


1. 연 혁 ····· 1
2. 위 치 ····· 1
3. 지 세 ····· 1
4. 행정구역일람표 ····· 2
5. 행정구역 ····· 3
6. 도로교량현황 ····· 4
7. 지적공부상토지종별현황 ····· 6
8. 지적현황 ····· 9


## 2. 기 상


9. 천기일수 ····· 10
10. 강우량표 ····· 11
11. 기온.천기변화표 ····· 12
12. 기후현황 ····· 13


## 3. 인 구


13. 인구동태신고사항 ····· 14
14. 상주인구조사 ····· 15
15. 면별가구수및총괄표 ····· 17


## 4. 농 업


16. 파주군식량작물생산량 ····· 18
17. 미곡생산량 ····· 18
18. 맥류생산량 ····· 19
19. 잡곡생산량 ····· 19
20. 두류생산량 ····· 20
21. 서류생산량 ····· 21
22. 채소류재배면적 ····· 22
23. 채소류반당수확량 ····· 24
24. 채소류총실수확고 ····· 26
25. 과실실수확량 ····· 28
26. 특용작물재배면적및수확량 ····· 31
27. 자급비료생산고및금비수급 ····· 34
28. 75년산추곡수납및일반매상실적 ····· 36
29. 75년산하곡수매현황 ····· 37
30. 상전면적 ····· 38
31. 뽕밭수령별현황 ····· 39
32. 품종별상전현황 ····· 41
33. 농기구보유현황 ····· 42
34. 농지개량현황 ····· 47


## 5. 축 산 업


35. 가축사양가구수 ····· 48
36. 수의사분포사황 ····· 51
37. 도축상황 ····· 52
38. 가축방역실시상황 ····· 53


## 6. 임 업


39. 임야면적 ····· 55
40. 임상별임야면적 ····· 56
41. 소유별임목축적표 ····· 58
42. 사방사업실적 ····· 59
43. 조림사업실적 ····· 60
44. 살림계조직현황 ····· 61
45. 임산연료수급실적 ····· 62


## 7. 수 산 업


46 어업현황 ····· 63


## 8. 광 업


47. 광산현황 ····· 64


## 9. 제 조 업


48. 기업체및종업원현황 ····· 65
49. 식료품공업생산현황 ····· 68
50. 제지공업생산현황 ····· 69
51. 무연탄가공현황 ····· 68


## 10. 건 설 업


52. 하천현황 ····· 69
53. 도시토목 ····· 70
54. 도로고량사업 ····· 71
55. 상수도시설현황 ····· 72
56. 상수도급수현황 ····· 75

57. 치수사업공사 ····· 76
58. 농지개량사업 ····· 77
59. 농지확대개발사업 ····· 77

## 11. 운 수 업

60. 자전차및우마차현황 ····· 78
61. 등록차량현황 ····· 79

## 21. 통 신

62. 농어촌전화현황 ····· 80
63. 체신관서일람표 ····· 81
64. 통신현황(행정전화) ····· 82
65. 전화가입자현황 ····· 84
66. 우편저금및대체저금현황 ····· 85
67. 우편물취급현황 ····· 87
68. 전보취급현황(발신) ····· 89
69. 우편시설현황 ····· 91

## 13. 상 업

70. 시장분포상황 ····· 92
71. 도매상점분포상황 ····· 93
72. 소매상점분포상황 ····· 96

## 14 금 융

73. 농업협동조합현황 ····· 99
74. 면조합현황 ····· 100

## 15. 지 방 재 정

75. 군유재산현황 ····· 101
76. 75년도일반회계세입세출현황 ····· 102
77. 지방세부담현황 ····· 104
78. 국민저축실적 ····· 106

## 16. 공무원현황

79. 기관별공무원현황 ····· 107
80. 군청직원정원및현원표 ····· 108
81. 면직원정원및현원표 ····· 111

## 17. 교 육

82. 각종학교일람표 ····· 112
83. 학교별재적자수 ····· 113
84. 국민학교현황 ····· 114
85. 중학교현황 ····· 116
86. 인문고등학교 ····· 118
87. 실업고등학교 ····· 119
88. 새마을청소년학교 ····· 122

## 18. 문 화

89. 앰프,방송시설현황 ····· 125
90. 시설공연장현황 ····· 126
91. 라디오,수신기보급현황 ····· 127
92. 파주군립도서관현황 ····· 128
93. 전기가설현황 ····· 128
94. 용도별전력수용상황 ····· 128
95. 종교단체현황 ····· 129
96. 문화재현황 ····· 130

## 19. 사 회

97. 구호사업실적 ····· 132
98. 아동복리시설 ····· 133
99. 부녀보호시설현황 ····· 134
100. 윤락여성지역별연령별현황 ····· 135
101. 윤락여성지역별출신도별현황 ····· 136
102. 기아취급상황표 ····· 137
103. 혼혈아실태 ····· 139
104. 행여사망자현황 ····· 140
105. 원호대상자현황 ····· 141
106. 원호대상자녀취학현황 ····· 142

## 20. 보 건 위 생

107. 의료업자분포상황 ····· 143
108. 의료기관분포상황 ····· 144
109 의약품영업자수 ····· 146
110. 환경위생업소현황 ····· 147
111. 식품위생관계업소 ····· 148
112. 가족계획사업현황 ····· 149

## 21. 보 안

113. 경찰관서일람표 ····· 150
114. 검거인원연령별현황 ····· 150
115. 일반범죄취급현황 ····· 151

116. 소년범취급현황 ····· 151
117. 불량아및걸인단속현황 ····· 152
118. 마약사범검거건수 ····· 152

## 22. 부 록

119. 군수명단 ····· 153
120. 군간부명단 ····· 153
121. 역대군수명단 ····· 154
122. 행정기구 ····· 155
123. 읍면장명단 ····· 156
124. 각계장명단 ····· 157
125. 역대국회의원당선자명단 ····· 159
126. 통일주체국민회의대의원명단 ····· 159
127. 명승고적 ····· 160

# 1. 토 지

## 1. 연 혁

○ 475年 高句麗長壽王 (20代) 63年 坡州史縣이라 稱함.

○ 1461年 李朝世祖6年 坡州牧으로 昇格

○ 1896年 高宗建陽元年 8月 4日 官利改革으로 坡州郡으로改稱

○ 1914年 行政區域改編으로 交河郡廢合 (10個面)

○ 1945年 11月 國土兩端으로 連川郡 管下 積城面과 南面을 吸收 (12個面)

○ 1946年 2月 5日 南面을 楊州郡으로 移管 (11個面)

○ 1953年 8月 3日 軍事停戰協定에 의거 非武장地帶에 自由의 마을設置

○ 1962年 11月 21日 行政區域改編 (法律第 1178號) 長湍郡 郡內面 造山里 (台城洞)가 坡州郡에 編入

○ 1963年 1月 1日 積城面 管下2個里 (訥木, 三和里)를 連川郡 全谷面에 移管하고 長湍郡 郡內面 管下 7個里 (自蓮, 亭子, 邑內, 松正, 孔德, 放築, 芳木里)를 本郡 臨律面에 編入

○ 1972年 12月 28日 長湍郡 長湍面 郡內里 津西面 津康面을 坡州郡에 編入 (15個面)

○ 1973年 7月 1日字 法律 第6542號로 2個邑 (金村, 汶山邑) 13個面 (月籠, 炭縣, 交河, 條里, 廣灘, 州內, 泉峴, 坡平, 長湍, 郡內, 津東, 津西面)으로 行政區域 變更

(※ 月籠面 內浦里가 汶山邑, 積城面 長坡里가 坡平面으로 編入

## 2 위 치

| 극 단 경 도 | 극 단 위 도 | 연 장 | | 면 적 |
|---|---|---|---|---|
| 방 위 동 단 | 방 위 북 단 | 동 서 | 남 북 | |
| 동 단 126°77′ | 북 단 38°07′ | | | 570.90㎢ |
| | | 24㎞ | 32㎞ | |
| 서 단 125°05′ | 남 단 37°73′ | | | |

## 3. 지 세

본도의 서북부에 위치하여 동으로는 양주군, 남으로는 고양군, 서북부는 군사분계선의 장벽이 가로막혀 있고 그사이에 임진강이 흘러내리고 파평산, 감악산, 봉서산, 월롱산맥을 제외하고는 대체로 평탄하여 농경에 적합하고 서울에서 판문점을 연결하는 통일로가 중앙을 통과하고 있으며 철도와 버스가 자주 통행하고있어 교통이 편리함

# 4. 행 정 구 역 일 람 표

1975. 12. 31 현재

| 구 분→ / 읍면별↓ | 리 수 | 리 | 동 | 명 | | | (법 정) | |
|---|---|---|---|---|---|---|---|---|
| 금 촌 읍 | 6 | 아동리, | 금능리, | 금촌리, | 야동리, | 검산리, | 맥금리 | |
| 문 산 읍 | 9 | 문산리, | 선유리, | 당동리, | 사목리, | 마정리, | 임진리, | 내포리 |
| | | 운천리, | 장산리 | | | | | |
| 월 롱 면 | 5 | 위전리, | 덕은리, | 영태리, | 도내리, | 능산리 | | |
| 탄 현 면 | 11 | 축현리, | 금승리, | 낙하리, | 문지리, | 오금리, | 금산리, | 만우리, |
| | | 대동리, | 성동리, | 법흥리, | 갈현리 | | | |
| 교 하 면 | 16 | 교하리, | 하지석리, | 상지석리, | 당하리, | 와동리, | 목동리, | 야당리, |
| | | 동패리, | 서패리, | 문발리, | 산남리, | 신촌리, | 송촌리, | 연다산리, |
| | | 오도리, | 다율리 | | | | | |
| 조 리 면 | 6 | 봉일천리, | 죽원리, | 뇌조리, | 오산리, | 장곡리, | 동원리 | |
| 광 탄 면 | 7 | 신산리, | 용미리, | 분수리, | 창만리, | 마장리, | 발랑리, | 방축리 |
| 주 내 면 | 7 | 파주리, | 연풍리, | 부곡리, | 백석리, | 봉암리, | 봉서리, | 향양리 |
| 천 현 면 | 10 | 법원리, | 갈곡리. | 오현리, | 직천리, | 웅담리, | 금곡리, | 동문리, |
| | | 가야리, | 대능리. | 삼방리 | | | | |
| 파 평 면 | 8 | 율곡리, | 두포리, | 이천리, | 마산리, | 금파리, | 늘노리, | 덕천리, 장파리 |
| 적 성 면 | 16 | 마지리, | 구읍리, | 객현리, | 가월리, | 주월리, | 두자리, | 설마리, 무건리 |
| | | 식현리, | 장현리, | 적암리, | 율포리, | 어유지리, | 답곡리, | 자장리, 장좌리, |
| 장 단 면 | 6 | 노상리, | 노하리, | 거곡리, | 도타산리, | 석건리, | 강정리 | |
| 군 내 면 | 7 | 백연리, | 정자리, | 조산리, | 읍내리, | 송산리, | 점원리, | 방목리 |
| 진 동 면 | 5 | 동파리, | 용산리, | 하포리, | 서곡리, | 초 리 | | |
| 진 서 면 | 3 | 금능리, | 마장리, | 어용리 | | | | |

자료 : 행 정 계

# 5. 행 정 구 역

1975. 10. 1 현 재

| 구 분→ / 읍면별↓ | ㎢면적 | 가구수 | 인구수 | 면 수 | 법정리수 | 조례리수 | 자연부락수 | 반 수 | 군청으로부터거리 육교㎞ | 군청으로부터거리 철도㎞ |
|---|---|---|---|---|---|---|---|---|---|---|
| 1 9 7 0 | 570.90 | 36,672 | 191,434 | 11 | 109 | 217 | 400 | 1,011 | | |
| 1 9 7 1 | 570.90 | 27,638 | 163,531 | 11 | 109 | 219 | 407 | 1,579 | — | — |
| 1 9 7 2 | 570.90 | 28,276 | 163,963 | 11 | 109 | 219 | 407 | 1,579 | — | — |
| 1 9 7 3 | 570.90 | 28,615 | 167,940 | 15 | 122 | 241 | 409 | 1,174 | — | — |
| 1 9 7 4 | 570.90 | 29,605 | 170,696 | 15 | 122 | 246 | 409 | 1,174 | — | — |
| **총 계** | **570.90** | **33,411** | **166,072** | **15** | **122** | **246** | **409** | **1,109** | — | — |
| 금 촌 읍 | 24.96 | 4,337 | 21,456 | 1 | 6 | 15 | 42 | 125 | 0.45 | — |
| 문 산 읍 | 40.89 | 6,153 | 30,503 | 1 | 9 | 26 | 38 | 184 | 12.10 | 10.90 |
| 월 롱 면 | 29.51 | 1,354 | 7,421 | 1 | 5 | 16 | 26 | 43 | 4.69 | — |
| 탄 현 면 | 63.08 | 1,643 | 8,872 | 1 | 11 | 19 | 41 | 75 | 9.70 | — |
| 교 하 면 | 62.72 | 2,681 | 13,988 | 1 | 16 | 29 | 53 | 123 | 3.60 | — |
| 조 리 면 | 24.96 | 1,901 | 9,120 | 1 | 6 | 16 | 32 | 82 | 3.60 | — |
| 광 탄 면 | 53.76 | 2,479 | 11,918 | 1 | 7 | 25 | 27 | 94 | 10.14 | — |
| 주 내 면 | 32.96 | 4,276 | 20,460 | 1 | 7 | 23 | 34 | 128 | 9.81 | — |
| 천 현 면 | 75.29 | 4,197 | 20,481 | 1 | 10 | 22 | 51 | 132 | 17.12 | — |
| 파 평 면 | 50.99 | 2,101 | 10,215 | 1 | 8 | 17 | 22 | 51 | 20.60 | — |
| 적 성 면 | 111.78 | 2,164 | 10,906 | 1 | 16 | 17 | 41 | 70 | 33.74 | — |
| 장 단 면 | — | — | — | 1 | 6 | 6 | — | — | — | — |
| 군 내 면 | — | 125 | 702 | 1 | 7 | 7 | 2 | — | — | — |
| 진 동 면 | — | — | — | 1 | 5 | 5 | — | — | — | — |
| 진 서 면 | — | — | — | 1 | 3 | 3 | — | — | — | — |

자료 : 행 정 계

# 6. 도로및교량현황

1975. 12. 31 현재

| 도로종류 | 로선번호 | 로선명 | 연장 | 비고 |
|---|---|---|---|---|
| 국도 | 1 | 목포—신의주 | 30,059km | |
| 계 | | 1개소 | 30,059 | |
| 지방도 | 316 | 문산—가산 | 15,823 | |
| 〃 | 307 | 부평—법원 | 16,760 | |
| 〃 | 310 | 금촌—북한산 | 13,000 | |
| 〃 | 320 | 문산—전곡 | 24,035 | |
| 〃 | 323 | 문산—장남 | 9,407 | |
| 계 | | 5개소 | 79,025 | |
| 군도 | 66 | 동거—신원 | 7,500 | |
| 〃 | 92 | 장포—법원 | 10,500 | |
| 〃 | 93 | 문산—연풍 | 5,500 | |
| 〃 | 94 | 봉암—파주 | 3,500 | |
| 〃 | 95 | 마지—오현 | 12,500 | |
| 〃 | 96 | 의정부—두만 | 6,000 | |
| 〃 | 97 | 광탄—마장 | 5,000 | |
| 〃 | 98 | 금촌—문산 | 17,500 | |
| 〃 | 99 | 평촌—월롱 | 6,200 | |
| 〃 | 100 | 평촌—두문 | 7,000 | |
| 〃 | 101 | 월롱—창동 | 4,800 | |
| 〃 | 102 | 장현—적암 | 6,000 | |
| 〃 | 103 | 적암—어유지리 | 4,200 | |
| 〃 | 104 | 금촌—봉일천 | 3,000 | |
| 〃 | 105 | 가월—설마 | 7,300 | |
| 계 | | 15개소 | 106,500 | |
| 합계 | | 21개소 | 215,584 | |

## (속) ①

1975. 12. 31 현재

| 구 분→ / 읍면별↓ | 교량 (m) 개소 | 교량 (m) 연장 | 암거 개소 | 암거 연장 |
|---|---|---|---|---|
| 1970 | | | | |
| 1971 | | | | |
| 1972 | | | | |
| 1973 | | | | |
| 1974 | | | | |
| 총 계 | 59 | 1,860.10 | — | — |
| 금 촌 읍 | 8 | 95 | — | — |
| 문 산 읍 | 8 | 272 | — | — |
| 월 롱 면 | 6 | 215 | — | — |
| 탄 현 면 | 2 | 36 | — | — |
| 교 하 면 | 2 | 210 | — | — |
| 조 리 면 | 6 | 232.2 | — | — |
| 광 탄 면 | 4 | 228.3 | — | — |
| 주 내 면 | 4 | 150 | — | — |
| 천 현 면 | 5 | 104 | — | — |
| 파 평 면 | 7 | 195 | — | — |
| 적 성 면 | 7 | 122.6 | — | — |

자료 : 건 설 과

## 7. 지적공부상 토지종별현황

1975. 12. 31 현재

| 구 분→ 읍면별↓ | 총 계 | 전 | 답 | 대 지 | 지 소 |
|---|---|---|---|---|---|
| 1 9 6 9 | 64, 658, 286 | 22, 895, 345 | 33, 406, 725. 3 | 2, 834, 362. 4 | 23, 250 |
| 1 9 7 0 | 65, 075, 061. 2 | 21, 974, 939. 8 | 32, 445, 258. 9 | 2, 966, 536. 2 | 30, 593 |
| 1 9 7 1 | 65, 055, 329 | 21, 938, 268. 4 | 32, 337, 981. 1 | 2, 988, 636. 2 | 27, 833 |
| 1 9 7 2 | 65, 070, 816. 4 | 21, 883, 078. 7 | 32, 425, 279. 1 | 3, 000, 012. 2 | 29, 371 |
| 1 9 7 3 | 65, 164, 515. 7 | 21, 794, 287. 2 | 32, 381, 001. 5 | 3, 007, 551 | 33, 035 |
| 1 9 7 4 | 146, 215, 570. 9 | 21, 786, 075 | 32, 389, 488. 2 | 3, 014. 591. 6 | 33, 035 |
| 총 계 | 146, 551, 510. 2 | 21, 738, 153. 3 | 32, 380, 438. 1 | 3, 031, 781 | 28, 488 |
| 금 촌 읍 | 7, 133, 978 | 899, 148. 5 | 2, 513, 575 | 278, 144. 7 | — |
| 문 산 읍 | 9, 998, 247. 4 | 2, 089, 028. 7 | 2, 994, 921. 6 | 421, 676. 2 | — |
| 월 롱 면 | 8, 900, 757. 6 | 1, 235, 474. 8 | 1, 857, 058. 3 | 191, 641 | — |
| 탄 현 면 | 14, 421, 155 | 1, 732, 969. 2 | 4, 826, 829 | 255, 349. 6 | 942 |
| 교 하 면 | 15, 485, 208 | 2, 513, 115. 9 | 6, 805, 272. 7 | 330, 914. 1 | 4, 130 |
| 조 리 면 | 7, 137, 153 | 715, 176. 9 | 2, 299, 156 | 158, 681. 3 | 3, 084 |
| 광 탄 면 | 14, 721, 153. 3 | 2, 005, 350. 5 | 2, 130, 005 | 225, 577 | 4, 124 |
| 주 내 면 | 9, 265, 742. 2 | 1, 341, 698 | 2, 528, 629. 4 | 267, 984. 3 | 6, 050 |
| 천 현 면 | 21, 385, 230 | 2, 820, 179. 7 | 2, 070, 922 | 370, 438 | 1, 569 |
| 파 평 면 | 13, 320, 055. 8 | 2, 025, 167 | 1, 764, 151. 8 | 246, 859 | 2, 532 |
| 적 성 면 | 24, 782, 829. 4 | 4, 360, 844. 1 | 2, 589, 916. 9 | 284, 555. 8 | 6, 061 |

(속) ①

| 구 분→ 유면별↓ | 잡 종 지 | 사 사 지 | 철 도 용 지 | 임 야 | 분 묘 지 |
|---|---|---|---|---|---|
| 1 9 6 9 | 1,445,884 | 2,514 | 119,225 | 2,562,633 | 225,496 |
| 1 9 7 0 | 1,639,118.1 | 2,927 | 55,420 | 3,071,325.6 | 156,099 |
| 1 9 7 1 | 1,645,080.1 | 2,713 | 55,585 | 3,075,951.6 | 156,085 |
| 1 9 7 2 | 1,654,812 | 2,713 | 74,826 | 3,075,951.6 | 158,458 |
| 1 9 7 3 | 1,661,149.9 | 2,737 | 78,332 | 3,116,251.9 | 157,528 |
| 1 9 7 4 | 1,679,887.9 | 3,140 | 38,554 | 83,773,996.9 | 360,266 |
| 총 계 | 1,864,615 | 3,290 | 167,751 | 83,531,151.9 | 357.557 |
| 금 촌 읍 | 50,861 | 563 | 37,422 | 3,249,315 | 13,290 |
| 문 산 읍 | 305,292.2 | — | 43,572 | 3,523,953 | 43,229 |
| 월 롱 면 | 58,622.6 | — | 27,090 | 5,291,930 | 21,567 |
| 탄 현 면 | 374,334.1 | — | — | 6,453,059 | 40,199 |
| 교 하 면 | 88,942 | 403 | 58,474 | 5,264,897.3 | 44,118 |
| 조 리 면 | 37,497.1 | — | — | 3,682,323 | 27,438 |
| 광 탄 면 | 52,772 | — | — | 10,022,626 | 18,887 |
| 주 내 면 | 206,356 | 612 | 1,193 | 4,594,258 | 17,328 |
| 천 현 면 | 231,008 | 537 | — | 15,692,858 | 29,060 |
| 파 평 면 | 261,824 | 1,175 | — | 8,869,393 | 22,986 |
| 적 성 면 | 197,106 | — | — | 16,886,539.6 | 79,455 |

(속) ②

1975. 12. 31 현 재

| 구 분→ 읍면별↓ | 도 로 | 하 천 | 구 거 | 제 방 | 유 지 |
|---|---|---|---|---|---|
| 1 9 6 9 | 1,260,877 | 696,374 | 200,075.6 | 22,679 | 67,635 |
| 1 9 7 0 | 516,564.8 | 1,578,460.2 | 394,562.6 | 75,435 | .149,821 |
| 1 9 7 1 | 522,500.4 | 1,577,075.2 | 413,007.2 | 75,435 | 239,177 |
| 1 9 7 2 | 526,186.5 | 1,601.705.4 | 423,688.9 | 79,566 | 155,168 |
| 1 9 7 3 | 618,377.3 | 1,602,624.4 | 440,521.4 | 115,951.1 | 155,168 |
| 1 9 7 4 | 683,497.9 | 1,608,209.8 | 484,214.4 | 153,571.7 | 167,275 |
| 총 계 | 781,308.3 | 1,784,998.2 | 528,984 | 187,014.2 | 165,980 |
| 금 촌 읍 | 25,673.6 | 35,972 | 17,466 | 11,277 | 1,270 |
| 문 산 읍 | 90,141.8 | 325,617.6 | 122,176.7 | 38,016.6 | 622 |
| 월 롱 면 | 57,141.1 | 115,201.6 | 31,211.2 | 13,427 | 393 |
| 탄 현 면 | 97,414.9 | 463,368.4 | 122,229.4 | 51,559 | 2,901 |
| 교 하 면 | 88,599.1 | 225,380.6 | 32,687.7 | 24,172.6 | 4,101 |
| 조 리 면 | 59,710 | 17,668 | 31,338.7 | 15,764 | 89,356 |
| 광 탄 면 | 49,738.8 | 136,929 | 46,036 | 17,663 | 11,445 |
| 주 내 면 | 54,691 | 194,554 | 39,903.5 | 12,281 | 204 |
| 천 현 면 | 64,918 | 52,002 | 242 | 134 | 51,367 |
| 파 평 면 | 33,888 | 64,438 | 23,745 | 1,365 | 2,532 |
| 적 성 면 | 159,392 | 153,867 | 61,948 | 1,355 | 1,789 |

자료 : 지 적 계

# 8. 지 적 현 황

1975. 12. 31 현재

| 구 분→ / 읍면별↓ | 토지관계 | | | 임야관계 | | | 지적도 | 임야도 |
|---|---|---|---|---|---|---|---|---|
| | 토지대장 | 토지공유지연명부 | 토지조사부 | 임야대장 | 임야공유지연명부 | 임야조사부 | | |
| 1969 | 383 | 13 | 108 | 104 | 12 | 13 | 3,398 | 304 |
| 1970 | 383 | 13 | 108 | 104 | 12 | 13 | 3,621 | 304 |
| 1971 | 383 | 13 | 108 | 104 | 12 | 13 | 3,621 | 304 |
| 1972 | 383 | 13 | 108 | 104 | 12 | 13 | 3,621 | 304 |
| 1973 | 383 | 13 | 108 | 104 | 12 | 13 | 3,621 | 304 |
| 1974 | 639 | 13 | 121 | 104 | 12 | 15 | 3,398 | 291 |
| 총 계 | 639 | 13 | 13 | 104 | 12 | 13 | 3,621 | 304 |
| 금촌읍 | 45 | 1 | 1 | 6 | 1 | 1 | 177 | 12 |
| 문산읍 | 116 | 2 | 2 | 14 | 2 | 2 | 617 | 21 |
| 월롱면 | 34 | 1 | 1 | 5 | 1 | 1 | 181 | 15 |
| 탄현면 | 72 | 1 | 1 | 11 | 1 | 1 | 374 | 24 |
| 교하면 | 85 | 2 | 2 | 15 | 1 | 2 | 443 | 26 |
| 조리면 | 48 | 1 | 1 | 6 | 1 | 1 | 176 | 11 |
| 광탄면 | 47 | 1 | 1 | 7 | 1 | 1 | 268 | 30 |
| 주내면 | 48 | 1 | 1 | 7 | 1 | 1 | 227 | 17 |
| 천현면 | 49 | 1 | 1 | 10 | 1 | 1 | 400 | 48 |
| 파평면 | 27 | 1 | 1 | 8 | 1 | 1 | 262 | 35 |
| 적성면 | 68 | 1 | 1 | 15 | 1 | 1 | 496 | 65 |

자료 : 지 적 계

# 2. 기 상

## 9. 천 기 일 수

1975. 12. 31 현 재

| 구 분→ / 년도별↓ | 맑 음 | 흐 림 | 비 | 눈 | 서 리 | 무서리 | 폭 우 | 폭풍우 |
|---|---|---|---|---|---|---|---|---|
| 1 9 7 2 | 217 | 59 | 76 | 12 | — | — | — | — |
| 1 9 7 3 | 234 | 61 | 61 | 9 | — | — | — | — |
| 1 9 7 4 | 249 | 51 | 56 | 9 | — | — | — | — |
| 총 계 | 228 | 71 | 62 | 4 | — | — | — | — |
| 1 월 | 26 | 4 | — | 1 | — | — | — | — |
| 2 〃 | 21 | 5 | 2 | — | — | — | — | — |
| 3 〃 | 19 | 5 | 6 | 1 | — | — | — | — |
| 4 〃 | 17 | 7 | 6 | — | — | — | — | — |
| 5 〃 | 20 | 6 | 5 | — | — | — | — | — |
| 6 〃 | 13 | 11 | 6 | — | — | — | — | — |
| 7 〃 | 7 | 10 | 14 | — | — | — | — | — |
| 8 〃 | 22 | 5 | 4 | — | — | — | — | — |
| 9 〃 | 17 | 5 | 8 | — | — | — | — | — |
| 10 〃 | 19 | 7 | 5 | — | — | — | — | — |
| 11 〃 | 24 | 1 | 5 | — | — | — | — | — |
| 12 〃 | 23 | 5 | 1 | 2 | — | — | — | — |

자료 : 농촌지도소

# 10. 강 우 량 표

1975. 12. 31 현 재

| 우 량→ / 년도별↓ | 강 우 량 | 비 고 |
|---|---|---|
| 1 9 7 2 | 1,496㎜ | |
| 1 9 7 3 | 1,064.2 | |
| 1 9 7 4 | 1,189.1 | |
| 총 계 | 1,273.2 | |
| 1 월 | 7.8 | |
| 2 〃 | 2.8 | |
| 3 〃 | 37 5 | |
| 4 〃 | 113.0 | |
| 5 〃 | 397 | |
| 6 〃 | 40.4 | |
| 7 〃 | 546.0 | |
| 8 〃 | 201.3 | |
| 9 〃 | 216.5 | |
| 10 〃 | 20.9 | |
| 11 〃 | 30.3 | |
| 12 〃 | 17.0 | |

# 11. 기 온. 천 기 변 화 표

1975. 12. 31 현재

| 월별↓ 구분→ | 순별 | 평균 | 최고 | 최저 | 강우량 | 맑음 | 흐림 | 비 | 눈 |
|---|---|---|---|---|---|---|---|---|---|
| 1 | 상 | -0.9 | 4.0 | -6.8 | — | 10 | — | — | — |
| | 중 | -6.3 | 0.8 | -12.1 | — | 10 | — | — | — |
| | 하 | -4.4 | 1.0 | -8.7 | 7.8 | 6 | 4 | — | 1 |
| 2 | 상 | -1.4 | 3.7 | -5.1 | 2.8 | 6 | 2 | 2 | — |
| | 중 | -1.8 | 3.4 | -7.8 | — | 8 | 2 | — | — |
| | 하 | -1.9 | 3.0 | -6.4 | — | 7 | 1 | — | — |
| 3 | 상 | 2.0 | 7.8 | -2.8 | 19.6 | 4 | 2 | 3 | 1 |
| | 중 | 4.6 | 9.4 | 0.1 | 7.6 | 6 | 3 | 1 | — |
| | 하 | 4.4 | 10.6 | 1.8 | 10.3 | 9 | — | 2 | — |
| 4 | 상 | 7.3 | 13.1 | 2.4 | 34.1 | 4 | 3 | 3 | — |
| | 중 | 13.5 | 20.4 | 5.9 | — | 8 | 2 | — | — |
| | 하 | 13.6 | 21.4 | 10.5 | 78.9 | 5 | 2 | 3 | — |
| 5 | 상 | 12.0 | 18.9 | 10.1 | 21.5 | 4 | 3 | 3 | — |
| | 중 | 16.1 | 23.0 | 10.4 | 17.1 | 8 | 1 | 1 | — |
| | 하 | 19.4 | 25.0 | 12.3 | 1.1 | 8 | 2 | 1 | — |
| 6 | 상 | 19.4 | 23.8 | 14.1 | 18.6 | 4 | 2 | 4 | — |
| | 중 | 23.1 | 28.0 | 16.3 | 2.3 | 7 | 2 | 1 | — |
| | 하 | 22.8 | 28.2 | 19.4 | 19.5 | 2 | 7 | 1 | — |
| 7 | 상 | 29.9 | 20.5 | 20.5 | 61.8 | 1 | 6 | 3 | — |
| | 중 | 25.1 | 29.0 | 21.8 | 140.2 | 5 | 2 | 3 | — |
| | 하 | 26.3 | 30.7 | 24 | 344 | 1 | 2 | 8 | — |

## (속) 1

1975. 12. 31 현 재

| 구 분→ 월 별↓ | 순 별 | 평 균 | 최 고 | 최 저 | 강우량 | 맑 음 | 흐 림 | 비 | 눈 |
|---|---|---|---|---|---|---|---|---|---|
| 8 | 상 | 27.1 | 31.4 | 23.7 | 190.1 | 6 | 1 | 3 | — |
| | 중 | 25.6 | 32.9 | 22.9 | — | 6 | 4 | — | — |
| | 하 | 28.0 | 32.4 | 22.0 | 11.2 | 10 | — | 1 | — |
| 9 | 상 | 24.1 | 30.1 | 20.6 | 142.1 | 5 | 1 | 4 | — |
| | 중 | 21.8 | 26.5 | 17.9 | 74.4 | 4 | 2 | 4 | — |
| | 하 | 22.4 | 27.0 | 15.2 | — | 8 | 2 | — | — |
| 10 | 상 | 17.8 | 24.5 | 11.4 | 4.7 | 4 | 3 | 3 | — |
| | 중 | 14.6 | 20.9 | 7.2 | 16.2 | 7 | 1 | 2 | — |
| | 하 | 12.8 | 19.8 | 6.6 | — | 8 | 3 | — | — |
| 11 | 상 | 13.7 | 17.7 | 6.0 | 2.1 | 9 | — | 1 | — |
| | 중 | 12.1 | 16.4 | 6.4 | 14.6 | 7 | 1 | 2 | — |
| | 하 | 3.6 | 8.8 | -3.1 | 13.6 | 8 | — | 2 | — |
| 12 | 상 | 2.3 | 7.1 | -3.6 | 11.2 | 5 | 4 | 1 | — |
| | 중 | -5.6 | -1.6 | -12.4 | 5.8 | 7 | 1 | — | 2 |
| | 하 | -5.7 | -1.8 | -12.3 | — | 11 | — | — | — |

자료 : 농촌지도소

## 12. 기 후 현 황

1975. 12. 31 현 재

| 구 분→ 년도별↓ | (4 월) 봄 | (7 월) 여 름 | (10 월) 가 을 | (1 월) 겨 울 |
|---|---|---|---|---|
| | °C | °C | °C | °C |
| 1 9 7 0 | 10.9 | 23.5 | 15.3 | -6.6 |
| 1 9 7 1 | 10.4 | 23.6 | 12.8 | -5.7 |
| 1 9 7 2 | 11.2 | 26.2 | 14.5 | -1.1 |
| 1 9 7 3 | 11.4 | 27.8 | 11.7 | -0.9 |
| 1 9 7 4 | 7.8 | 24.1 | 12.14 | -4.3 |
| 1 9 7 5 | 11.5 | 25.3 | 15.0 | -3.85 |

자료 : 농촌지도소

# 3. 인 구

## 13. 인 구 동 태 신 고 사 항

1975. 12. 31 현재

| 구 분→ 읍면별↓ | 출 생 | 사 망 | 혼 인 | 이 혼 | 계 | 비 고 |
|---|---|---|---|---|---|---|
| 1 9 6 9 | 7,097 | 1,947 | 1,578 | 78 | 10,700 | |
| 1 9 7 0 | 6,045 | 1,520 | 1,461 | 101 | 9,127 | |
| 1 9 7 1 | 5,835 | 1,376 | 1,440 | 86 | 8,737 | |
| 1 9 7 2 | 4,214 | 1,045 | 1,280 | 87 | 6,626 | |
| 1 9 7 3 | 5,654 | 1,352 | 1,744 | 117 | 8,867 | |
| 1 9 7 4 | 4,891 | 1,268 | 1,385 | 126 | 7,670 | |
| 총 계 | 4,898 | 1,358 | 1,862 | 129 | 8,247 | |
| 금 촌 읍 | 509 | 138 | 210 | 12 | 869 | |
| 문 산 읍 | 743 | 211 | 251 | 18 | 1,223 | |
| 월 롱 면 | 215 | 72 | 97 | 9 | 393 | |
| 탄 현 면 | 422 | 117 | 170 | 12 | 721 | |
| 교 하 면 | 600 | 192 | 259 | 7 | 1,058 | |
| 조 리 면 | 314 | 97 | 136 | 8 | 555 | |
| 광 탄 면 | 392 | 107 | 155 | 13 | 667 | |
| 주 내 면 | 488 | 111 | 165 | 15 | 779 | |
| 천 현 면 | 461 | 124 | 195 | 17 | 797 | |
| 파 평 면 | 329 | 101 | 122 | 14 | 566 | |
| 적 성 면 | 422 | 88 | 102 | 4 | 619 | |

# 14. 상 주 인 구 조 사

1975. 10. 1 현 재

| 구 분→ / 읍면별↓ | 가 구 수 | 합 계 | | | | | |
|---|---|---|---|---|---|---|---|
| | | 계 | % | 남 | % | 여 | % |
| 1 9 6 9 | 32,594 | 189,940 | 100 | 93,042 | 49.1 | 96,598 | 50.9 |
| 1 9 7 0 | 36,672 | 191,434 | 100 | 94,074 | 49.1 | 97,360 | 50.9 |
| 1 9 7 1 | 27,638 | 163,531 | 100 | 81,290 | 49.7 | 82,241 | 50.3 |
| 1 9 7 2 | 28,276 | 163,963 | 100 | 81,242 | 49.5 | 82,721 | 50.5 |
| 1 9 7 3 | 28,615 | 167,940 | 100 | 83,291 | 49.5 | 84,649 | 50.5 |
| 1 9 7 4 | 29,605 | 170,696 | 100 | 84,137 | 49 | 84,559 | 51 |
| 총 계 | 33,411 | 166,072 | 100 | 82,490 | 49.7 | 83,582 | 50.3 |
| 금 촌 읍 | 4,337 | 21,456 | 100 | 10,643 | 49.6 | 10,813 | 50.4 |
| 문 산 읍 | 6,153 | 30,503 | 100 | 14,909 | 48.9 | 15,594 | 51.1 |
| 월 롱 면 | 1,354 | 7,421 | 100 | 3,535 | 47.6 | 3,886 | 52.4 |
| 탄 현 면 | 1,643 | 8,872 | 100 | 4,508 | 50.8 | 4,364 | 49.2 |
| 교 하 면 | 2,681 | 13,988 | 100 | 7,193 | 51.4 | 6,795 | 48.6 |
| 조 리 면 | 1,901 | 9,120 | 100 | 4,505 | 49.4 | 4,615 | 50.6 |
| 광 탄 면 | 2,479 | 11,918 | 100 | 6,031 | 50.6 | 5,887 | 49.4 |
| 주 내 면 | 4,276 | 20,490 | 100 | 9,850 | 48.1 | 10,640 | 51.9 |
| 천 현 면 | 4,197 | 20,481 | 100 | 10,117 | 49.4 | 10,364 | 50.6 |
| 파 평 면 | 2,101 | 10,215 | 100 | 5,196 | 50.9 | 5,019 | 49.1 |
| 적 성 면 | 2,164 | 10,906 | 100 | 5,617 | 51.5 | 5,289 | 48.5 |
| 군 내 면 | 125 | 702 | 100 | 386 | 55 | 316 | 45 |

자료 : 통 계 계

## (속) ①

1975. 10. 1 현재

| 구분→ / 읍면별↓ | 한국인 남 | 한국인 % | 한국인 여 | 한국인 % | 외국인 남 | 외국인 % | 외국인 여 | 외국인 % |
|---|---|---|---|---|---|---|---|---|
| 1969 | 92,998 | 49.1 | 96,939 | 50.9 | 78 | 56.9 | 59 | 43.1 |
| 1970 | 93,964 | 49.1 | 97,305 | 50.9 | 76 | 58 | 55 | 48 |
| 1971 | 81,218 | 49.7 | 82,194 | 50.3 | 72 | 61 | 47 | 39 |
| 1972 | 81,167 | 49.5 | 82,668 | 50.5 | 75 | 59 | 53 | 41 |
| 1973 | 83,221 | 49.6 | 84,594 | 50.4 | 70 | 56 | 55 | 54 |
| 1974 | 84,061 | 99.9 | 86,493 | 99.9 | 76 | 0.1 | 66 | 0.1 |
| 총계 | 84,423 | 99.9 | 83,535 | 99.9 | 67 | 0.1 | 47 | 0.1 |
| 금촌읍 | 10,626 | 99.8 | 10,801 | 99.9 | 17 | 0.2 | 12 | 0,1 |
| 문산읍 | 14,886 | 99.8 | 15,576 | 99.9 | 23 | 0.2 | 18 | 0.1 |
| 월롱면 | 3,535 | 100 | 3,886 | 100 | — | — | — | — |
| 탄현면 | 4,508 | 100 | 4,364 | 100 | — | — | — | — |
| 교하면 | 7,193 | 100 | 6,795 | 100 | — | — | — | — |
| 조리면 | 4,505 | 100 | 4,615 | 100 | — | — | — | — |
| 광탄면 | 6,031 | 100 | 5,887 | 100 | — | — | — | — |
| 주내면 | 9,835 | 99.8 | 10,629 | 99.9 | 15 | 0.2 | 11 | 0.1 |
| 천현면 | 10,109 | 99.9 | 10,362 | 99,9 | 8 | 0.1 | 2 | 0.1 |
| 파평면 | 5,192 | 99.9 | 5,015 | 99.9 | 4 | 0.1 | 4 | 0.1 |
| 적성면 | 5,617 | 100 | 5,289 | 100 | — | — | — | — |
| 군내면 | 386 | 100 | 316 | 100 | — | — | — | — |

자료 : 통 계 계

# 15. 면 별 가 구 수 및 총 괄 표

1975. 10. 1 현재

| 구 분→ / 읍면별↓ | 가구수 계 | 가구수 농가 | 가구수 비농가 | 인구수 계 | 인구수 구성비 % | 인구수 남 | 인구수 구성비 % | 인구수 여 | 인구수 구성비 % | 인구밀도 ㎢ | 가구당 평균 가족수 |
|---|---|---|---|---|---|---|---|---|---|---|---|
| 1969 | 32,594 | 12,822 | 19,772 | 189,503 | 100 | 92,964 | 49.1 | 96,539 | 50.9 | 332 | 5.8 |
| 1970 | 36,672 | 14,117 | 22,555 | 191,434 | 100 | 94,074 | 49.1 | 97,360 | 50.9 | 335 | 5.2 |
| 1971 | 27,638 | 12,564 | 15,074 | 163,531 | 100 | 81,290 | 49.7 | 82,241 | 50.3 | 286 | 5.9 |
| 1972 | 28,276 | 12,425 | 15,851 | 163,963 | 100 | 81,242 | 49.5 | 82,721 | 50.5 | 287.2 | 5.8 |
| 1973 | 28,615 | 12,485 | 16,130 | 167,940 | 100 | 83,291 | 49.5 | 84,649 | 50.5 | 291.4 | 5.9 |
| 1974 | 29,605 | 12,626 | 16,979 | 170,696 | 100 | 84,137 | 49 | 86,559 | 51 | 298.9 | 5.7 |
| 총 계 | 33,411 | 14,177 | 19,234 | 166,072 | 100 | 82,490 | 49.7 | 83,582 | 50,3 | 290,9 | 5 |
| 금 촌 읍 | 4,337 | 1,184 | 3,153 | 21,456 | 100 | 10,643 | 49.6 | 10,813 | 50.4 | 859.6 | 4.9 |
| 문 산 읍 | 6,153 | 1,295 | 4,858 | 30,503 | 100 | 14,909 | 48.9 | 15,594 | 51.1 | 746 | 5 |
| 월 롱 면 | 1,354 | 865 | 489 | 7,421 | 100 | 3,535 | 47.6 | 3,886 | 52.4 | 251.5 | 5.5 |
| 탄 현 면 | 1,643 | 1,400 | 243 | 8,872 | 100 | 4,508 | 50.8 | 4,364 | 49.2 | 140.7 | 5.4 |
| 교 하 면 | 2,681 | 2,135 | 546 | 13,988 | 100 | 7,193 | 51.4 | 6,795 | 48.6 | 223 | 5.2 |
| 조 리 면 | 1,901 | 966 | 935 | 9,120 | 100 | 4,505 | 49.4 | 4,615 | 50.6 | 365.4 | 4.8 |
| 광 탄 면 | 2,479 | 1,298 | 1,181 | 11,918 | 100 | 6,031 | 50.6 | 5,887 | 49.4 | 221.7 | 4.8 |
| 주 내 면 | 4,276 | 1,148 | 3,128 | 20,490 | 100 | 9,850 | 48.1 | 10,640 | 51.9 | 621.7 | 4.8 |
| 천 현 면 | 4,197 | 1,343 | 2,854 | 20,481 | 100 | 10.117 | 49.4 | 10,364 | 50.6 | 272 | 4.9 |
| 파 평 면 | 2,101 | 1,049 | 1,052 | 10,215 | 100 | 5,196 | 50.9 | 5,019 | 49.1 | 200.3 | 4.9 |
| 적 성 면 | 2,164 | 1,374 | 790 | 10,906 | 100 | 5,617 | 51.5 | 5,289 | 48.5 | 97.6 | 5 |
| 군 내 면 | 125 | 120 | 5 | 702 | 100 | 386 | 55 | 316 | 45 | — | 5.6 |

자료 : 통 계 계

# 4. 농 업

## 16. 식 량 작 물 생 산 량

단위 {면 적 : ha / 10a 당 : kg / 생산량 : t}

1975. 12. 31 현 재

| 구 분 | 합계 | | | 미곡 | | | 맥류 | | |
|---|---|---|---|---|---|---|---|---|---|
| | 면 적 | 10a 당 | 생산량 | 면 적 | 10a 당 | 생산량 | 면 적 | 10a 당 | 생산량 |
| 파주군 | 15,645 | 297 | 46,759.6 | 10,330.1 | 374 | 38,638 | 1,983.6 | 180 | 3,565.3 |

(속) ①

| 잡곡 | | | 두류 | | | 서류 | | |
|---|---|---|---|---|---|---|---|---|
| 면 적 | 10a 당 | 생산량 | 면 적 | 10a 당 | 생산량 | 면 적 | 10a 당 | 생산량 |
| 134.8 | 77 | 104.2 | 2,585.2 | 88 | 2,264.7 | 611.3 | 358 | 2,187.4 |

자료 : 농업통계파주출장소

## 17. 미 곡 생 산 량

단위 {면 적 : ha / 10a 당 : kg / 생산량 : t}

1975. 12. 31 현 재

| 구 분 | 미곡 | | | 수도 | | |
|---|---|---|---|---|---|---|
| | 면 적 | 10a 당 | 생산량 | 면 적 | 10a 당 | 생산량 |
| 파주군 | 10,330.1 | 374 | 38,638 | 10,007.8 | 381 | 38,147.4 |

(속) ①

| 육도 | | | 비고 |
|---|---|---|---|
| 면 적 | 10a 당 | 생산량 | |
| 322.3 | 152 | 496.0 | |

자료 : 농업통계파주출장소

## 18. 맥 류 생 산 량

단위 {면 적 : ha / 10a 당 : kg / 생산량 : t}

1975. 12. 31 현재

| 구 분 | 합계 | | | 대맥 | | |
|---|---|---|---|---|---|---|
| | 면 적 | 10a 당 | 생 산 량 | 면 적 | 10a 당 | 생 산 량 |
| 파주군 | 1,983.6 | 180 | 3,565.3 | 1,481.0 | 183 | 2,707.8 |

(속) ①

| 과맥 | | | 소맥 | | | 호맥 | | |
|---|---|---|---|---|---|---|---|---|
| 면 적 | 10a 당 | 생 산 량 | 면 적 | 10a 당 | 생 산 량 | 면 적 | 10a 당 | 생 산 량 |
| 296.5 | 156 | 463.0 | 193.1 | 198 | 383.3 | 13.0 | 86 | 11.2 |

자료 : 농업통계파주출장소

## 19. 잡 곡 생 산 량

단위 {면 적 : ha / 10a 당 : kg / 생산량 : t}

1975. 12. 31 현재

| 구 분 | 합계 | | | 조 | | |
|---|---|---|---|---|---|---|
| | 면 적 | 10a 당 | 생 산 량 | 면 적 | 10a 당 | 생 산 량 |
| 파주군 | 134.8 | 77 | 104.2 | 43.1 | 80 | 34.5 |

(속) ①

| 기장 | | | 수수 | | | 옥수수 | | |
|---|---|---|---|---|---|---|---|---|
| 면 적 | 10a 당 | 생 산 량 | 면 적 | 10a 당 | 생 산 량 | 면 적 | 10a 당 | 생 산 량 |
| — | — | — | 46.0 | 73 | 33.2 | 41.4 | 82 | 33.9 |

자료 : 농업통계파주출장소

(속) ②

| 메 밀 | | | 비 고 |
|---|---|---|---|
| 면 적 | 10a 당 | 생 산 량 | |
| 4.3 | 59 | 2.6 | |

자료 : 농업통계파주출장소

## 20 두 류 생 산 량

단위 {면 적 : ha / 10a 당 : kg / 생산량 : t}

1975. 12. 31 현재

| 구 분 | 합 계 | | | 대 두 | | |
|---|---|---|---|---|---|---|
| | 면 적 | 10a 당 | 생 산 량 | 면 적 | 10a 당 | 생 산 량 |
| 파주군 | 2,585.2 | 88 | 2,264.7 | 1,829.4 | 95 | 1,744.6 |

(속) ①

| 소 두 | | | 녹 두 | | | 채 두 | | |
|---|---|---|---|---|---|---|---|---|
| 면 적 | 10a 당 | 생 산 량 | 면 적 | 10a 당 | 생 산 량 | 면 적 | 10a 당 | 생 산 량 |
| 479.0 | 65 | 314.0 | 109.1 | 78 | 93.2 | 65.3 | 73 | 47.0 |

(속) ②

| 완 두 | | | 낙 화 생 | | | 기 타 두 류 | | |
|---|---|---|---|---|---|---|---|---|
| 면 적 | 10a 당 | 생 산 량 | 면 적 | 10a 당 | 생 산 량 | 면 적 | 10a 당 | 생 산 량 |
| 25.0 | 83 | 20.7 | 25.4 | 72 | 17.7 | 52.0 | 53 | 27.5 |

자료 : 농업통계파주출장소

# 21. 서 류 생 산 량

단위 {면 적 : ha / 10a 당 : kg / 생산량 : t}

1975. 12. 31 현 재

| 구 분 | 합계 | | | | | 감자 | |
|---|---|---|---|---|---|---|---|
| | 면 적 | 생서중량 | | 정곡중량 | | 면 적 | 서 |
| | | 10a 당 | 생산량 | 10a 당 | 생산량 | | 10a 당 |
| 파주군 | 611.3 | 1,456 | 8,900.5 | 358 | 2,187.4 | 396.2 | 1,312 |

(속) 1

| 자 | | | 고 | 구 | | 마 | |
|---|---|---|---|---|---|---|---|
| 중 량 | 정곡중량 | | 면 적 | 생서중량 | | 정곡중량 | |
| 중 량 | 10a 당 | 생산량 | | 10a 당 | 생산량 | 10a 당 | 생산량 |
| 5,198.0 | 262 | 1,039.6 | 215.1 | 1,721 | 3,702.5 | 534 | 1,147.8 |

자료 : 농업통계파주출장소

## 22. 채 소 류 재 배 면 적

단위 : ha　　1975. 12. 31 현 재

| 구 분→ / 읍 면↓ | 총 계 | 무 | 배 추 | 양 배 추 | 오 이 | 호 박 | 참 외 | 수 박 |
|---|---|---|---|---|---|---|---|---|
| 1 9 6 9 | 2,040.1 | 484.9 | 696.9 | 11.2 | 109.9 | 55 9 | 177.6 | 6.4 |
| 1 9 7 0 | 2,317.8 | 604.2 | 802.2 | 38.4 | 123.8 | 74.3 | 183.0 | 20.9 |
| 1 9 7 1 | 2,751.7 | 607.1 | 1,016.5 | 7.8 | 129.0 | 68.4 | 231.9 | 38.8 |
| 1 9 7 2 | 1,587.9 | 164.3 | 300.5 | 7.8 | 129.0 | 68.4 | 231.9 | 38.8 |
| 1 9 7 3 | 2,554.5 | 517.8 | 940.9 | 10.9 | 110.9 | 98.0 | 252.9 | 18 |
| 1 9 7 4 | 2,911.3 | 586.3 | 791.0 | 14.2 | 230.5 | 146.3 | 315.4 | 22.6 |
| 총 계 | 3,060.3 | 722.9 | 725.2 | 17.5 | 266.7 | 168.3 | 317.5 | 43.2 |
| 금 촌 읍 | 246.0 | 64.4 | 63.7 | 3.0 | 19.3 | 12.1 | 18.1 | 0.6 |
| 문 산 읍 | 296.0 | 59.9 | 67.5 | 4.6 | 23.8 | 27.1 | 28.1 | 13.2 |
| 월 롱 면 | 219.5 | 61.0 | 48.0 | — | 22.0 | 5.2 | 31.0 | 0.5 |
| 탄 현 면 | 268.5 | 69.3 | 69.1 | 1.7 | 19.5 | 9.3 | 32.4 | 15.0 |
| 교 하 면 | 462.8 | 87.3 | 93.5 | — | 36.0 | 60.6 | 25.0 | 0.4 |
| 조 리 면 | 212.3 | 55.2 | 46.6 | 0.3 | 29.3 | 4.6 | 23.0 | 0.9 |
| 광 탄 면 | 250.8 | 55.4 | 58.8 | 1.5 | 28.1 | 8.2 | 20.3 | 1.4 |
| 주 내 면 | 214.0 | 53.3 | 59.8 | 2.0 | 21.3 | 9 9 | 17.4 | 1.3 |
| 천 현 면 | 293.6 | 53.3 | 78.2 | 2.0 | 18.0 | 10.0 | 47.0 | 1.5 |
| 파 평 면 | 233.0 | 68.8 | 46.9 | 1.9 | 26.3 | 3.9 | 22.2 | 7.2 |
| 적 성 면 | 363.8 | 95.0 | 93.1 | 0.5 | 23.1 | 17.4 | 53.0 | 1.2 |

## (속) ①

1975. 12. 31 현재

| 구분 ↓ / 읍면 ↓ | 종별 면적 | | | | | | | | | | |
|---|---|---|---|---|---|---|---|---|---|---|---|
| | 고추 | 가지 | 도마도 | 파 | 마늘 | 시금치 | 딸기 | 상치 | 양파 | 당근 | 기타 |
| 1969 | 201.2 | 20.7 | 33.0 | 43.3 | 47.8 | 120.3 | — | — | — | — | — |
| 1970 | 160.2 | 30.8 | 37.9 | 74.3 | 17.8 | 46.3 | — | — | — | — | — |
| 1971 | 243.6 | 42.3 | 43.5 | 81.2 | 34.2 | 60.5 | — | — | — | — | — |
| 1972 | 243.6 | 42.3 | 43.5 | 76 2 | 34.2 | 60.5 | — | — | — | — | — |
| 1973 | 296.8 | 27.2 | 36.1 | 89.2 | 45.1 | 51.6 | — | — | — | — | — |
| 1974 | 363.6 | 34.2 | 62.2 | 129.8 | 49.9 | 109.7 | 21.8 | 33.8 | — | — | — |
| 총계 | 353.2 | 34.1 | 44 9 | 113.4 | 49.0 | 101.0 | 18.3 | 41.9 | 0.5 | 0.2 | 42.5 |
| 금촌읍 | 26.0 | 3.0 | 7.0 | 6 8 | 4.0 | 11.3 | 0.7 | 3.2 | — | — | 2.8 |
| 문산읍 | 25.8 | 3 2 | 3.3 | 6.7 | 3.7 | 10.2 | 5.7 | 7.2 | — | — | 6.0 |
| 월롱면 | 27.5 | 1.4 | 1.4 | 6.5 | 2.6 | 6.3 | 0 8 | 2.6 | 0.1 | — | 2.6 |
| 탄현면 | 28.4 | 1.5 | 3 5 | 3.5 | 2.2 | 6.2 | — | 3.4 | 0.2 | 0 1 | 3.2 |
| 교하면 | 67.9 | 5.0 | 8.5 | 25.2 | 4.8 | 24.0 | 4.9 | 11.2 | — | — | 8.5 |
| 조리면 | 23.0 | 0.5 | 3.0 | 8.5 | 3.5 | 6.7 | 1.5 | 2 4 | 0.1 | — | 3.2 |
| 광탄면 | 30.0 | 1.5 | 5.0 | 14.0 | 10.1 | 9.5 | 1 5 | 2.2 | — | 0.1 | 3.2 |
| 주내면 | 18 0 | 2.0 | 3.0 | 6.0 | 5.0 | 7.2 | 1.5 | 2.6 | 0.1 | — | 3.6 |
| 천현면 | 43.0 | 4.0 | 2.5 | 15.0 | 5.4 | 6.0 | 1.3 | 1.5 | — | — | 4.9 |
| 파평면 | 16.6 | 7.5 | 3.8 | 12.5 | 3.7 | 6.0 | 0 4 | 2.8 | — | — | 2.5 |
| 적성면 | 47.0 | 4.5 | 3.9 | 8.7 | 4.0 | 7.6 | — | 2.8 | — | — | 2.0 |

자료 : 산업행정계

## 23 채소류 반당수확량

단위 : kg

| 구분→ / 읍면↓ | 반당수확량 | | | | | | |
|---|---|---|---|---|---|---|---|
| | 계 | 무 | 배추 | 양배추 | 오이 | 호박 | 참외 |
| 1969 | 1,025 | 1,175.6 | 1,333.9 | 1,905 | 9,807 | 944 | 830 |
| 1970 | 25,994 | 5,412 | 8,919 | 200 | 1,293 | 679 | 1,937 |
| 1971 | 1,206 | 1,481 | 1,358 | 1,956 | 1,110 | 1,276 | 1,122 |
| 1972 | 1,020 | 1,276 | 1,220 | 1,956 | 1,110 | 1,277 | 1,122 |
| 1973 | 1,156 | 1,351 | 1,272 | 2,210 | 1,201 | 1,355 | 1,341 |
| 1974 | 1,171 | 1,283 | 1,215 | 1,590 | 1,199 | 1,282 | 1,139 |
| 총계 | 927 | 939 | 923 | 1,524 | 1,162 | 1,303 | 1,124 |
| 금촌읍 | 929 | 846 | 991 | 1,550 | 1,196 | 1,321 | 1,160 |
| 문산읍 | 989 | 1,003 | 845 | 1,550 | 1,196 | 1,321 | 1,160 |
| 월롱면 | 797 | 781 | 836 | — | 1,024 | 1,130 | 986 |
| 탄현면 | 1,020 | 1,031 | 996 | 1,550 | 1,196 | 1,321 | 1,160 |
| 교하면 | 943 | 941 | 980 | — | 1,196 | 1,321 | 1,160 |
| 조리면 | 942 | 793 | 1,187 | 1,550 | 1,196 | 1,321 | 1,160 |
| 광탄면 | 920 | 942 | 933 | 1,550 | 1,196 | 1,321 | 1,160 |
| 주내면 | 950 | 1,037 | 855 | 1,500 | 1,100 | 1,600 | 1,140 |
| 천현면 | 893 | 1,148 | 847 | 1,534 | 1,176 | 1,130 | 1,139 |
| 파평면 | 951 | 1,031 | 813 | 1,357 | 1,176 | 1,243 | 1,104 |
| 적성면 | 860 | 837 | 911 | 1,550 | 1,100 | 1,200 | 1,100 |

(속) ①

1975. 12 '31 현 재

| 반 | 당 | 수 | 확 | 량 | | | | | |
|---|---|---|---|---|---|---|---|---|---|
| 수 박 | 고 추 | 가 지 | 도 마 도 | 파 | 마 늘 | 시 금 치 | 딸 기 | 상 치 |
| 1,259 | 1,332 | 1,501.2 | 1,827 | 977 | 609 | 740.7 | — | — |
| 146 | 2,305 | 326 | 313 | 707 | 508 | 563 | — | — |
| 1,100 | 157 | 1,255 | 1,747 | 1,579 | 451 | 847 | — | — |
| 1,097 | 137 | 1,254 | 1,566 | 1,608 | 429 | 852 | — | — |
| 1,540 | 143 | 1,181 | 1,657 | 1,018 | 439 | 958 | — | — |
| 1,484 | 171 | 1,358 | 1,502 | 1,117 | 468 | 925 | 929 | 1,363 |
| 1,458 | 154 | 1,258 | 1,474 | 1,205 | 478 | 956 | 974 | 1,289 |
| 1,493 | 160 | 1,372 | 1,498 | 1,178 | 479 | 968 | 1,012 | 1,346 |
| 1,493 | 160 | 1,372 | 1,498 | 1,178 | 479 | 968 | 1,012 | 1,346 |
| 1,490 | 137 | 1,235 | 1,328 | 1,165 | 546 | 905 | 1,000 | 1,238 |
| 1,493 | 160 | 1,372 | 1,498 | 1,178 | 479 | 968 | — | 1,346 |
| 1,493 | 160 | 1,372 | 1,498 | 1,178 | 479 | 968 | 1,012 | 1,346 |
| 1,493 | 160 | 1,372 | 1,498 | 1,178 | 479 | 968 | 1,012 | 1,346 |
| 1,493 | 160 | 1,372 | 1,498 | 1,178 | 479 | 968 | 1,012 | 1,346 |
| 1,370 | 150 | 1,320 | 1,429 | 1,168 | 460 | 952 | 1,011 | 1,260 |
| 1,466 | 169 | 1,363 | 1,522 | 1,140 | 479 | 927 | 993 | 1,109 |
| 1,329 | 154 | 1,033 | 1,330 | 1,042 | 445 | 841 | 1,000 | 1,160 |
| 1,400 | 160 | 1,300 | 1,500 | 1,160 | 477 | 668 | — | 1,346 |

자료 : 산업행정계

## 24. 채 소 류 총 실 수 확 고

단위 : M/T

| 구분→ 읍 면↓ | 총 계 | 수 무 | 배 추 | 양배추 | 오 이 | 확 호 박 | 참 외 | 수 박 | 량 고 추 |
|---|---|---|---|---|---|---|---|---|---|
| 1 9 6 9 | 2,146.4 | 570.1 | 929.7 | 21.1 | 107.8 | 54.4 | 147.4 | 80.6 | 267.9 |
| 1 9 7 0 | 92.9 | 107.9 | 85.7 | 19.4 | 95.1 | 11.1 | 94.5 | 114 1 | 6.9 |
| 1 9 7 1 | 3,257.8 | 899.7 | 1,381.1 | 15.2 | 143.2 | 87.5 | 260.3 | 426.8 | 382.9 |
| 1 9 7 2 | 16,250.4 | 2,097.2 | 3,680.7 | 251.6 | 1,432.5 | 873.9 | 2,603.1 | 425.8 | 455.7 |
| 1 9 7 3 | 29,829.8 | 7,453.2 | 12,460.5 | 234.3 | 1,765.2 | 1,355.1 | 3,392.5 | 184.8 | 425 7 |
| 1 9 7 4 | 32,292 | 7,524 | 9,566 | 238,8 | 2,765.8 | 1,882.8 | 3,597.9 | 335.5 | 622.3 |
| 총 계 | 28,372.1 | 6,791.4 | 6,690.2 | 266 7 | 3,100.4 | 2,193.9 | 3,570.6 | 628.5 | 353.2 |
| 금 촌 읍 | 2,28[illegible].8 | 544.7 | 631.5 | 46.5 | 230.8 | 155.9 | 209.8 | 8.9 | 26.0 |
| 문 산 읍 | 2,926.9 | 600.5 | 570.7 | 71.3 | 284.6 | 358.0 | 325.8 | 197.2 | 25.8 |
| 월 롱 면 | 1,749.3 | 476.5 | 410.1 | — | 225.3 | 58.8 | 305.8 | 5.9 | 27.5 |
| 탄 현 면 | 2,739.4 | 714.7 | 688.5 | 26.4 | 233.2 | 122.9 | 375.7 | 224 | 28.4 |
| 교 하 면 | 4,364.1 | 825.2 | 916.1 | — | 430.5 | 800.5 | 290 | 5.9 | 67.9 |
| 조 리 면 | 2,000.6 | 437.6 | 531.5 | 4.7 | 350.4 | 60.8 | 226.7 | 13.4 | 23.0 |
| 광 탄 면 | 2,308.2 | 522.9 | 548.4 | 23.3 | 336.0 | 108.3 | 235.4 | 20.9 | 30.0 |
| 주 내 면 | 2,033.3 | 552.9 | 511 | 30.0 | 234.3 | 158.4 | 198,3 | 17.8 | 18.0 |
| 천 현 면 | 2,621.5 | 612 | 662 | 31.0 | 212 | 113.0 | 535.0 | 22.0 | 43.0 |
| 파 평 면 | 2,215.8 | 709.5 | 381.4 | 25.8 | 309.2 | 48.5 | 245.1 | 95.7 | 16.6 |
| 적 성 면 | 3,127.2 | 794.9 | 848 | 7.7 | 254.1 | 208.8 | 583.0 | 16.8 | 47.0 |

(속) ①

1975. 12. 31 현 재

| 총 수 확 량 | | | | | | | | | |
|---|---|---|---|---|---|---|---|---|---|
| 가 지 | 도마도 | 파 | 마 늘 | 시금치 | 딸 기 | 상 치 | 양 파 | 당 근 | 기 타 |
| — | — | — | — | — | — | — | — | — | — |
| 945.0 | 1,213 | 1,502 | 349.0 | 823.0 | — | — | — | — | — |
| 531.1 | 760.1 | 828.2 | 154.4 | 359.5 | — | — | — | — | — |
| 530.8 | 781.2 | 1,306.1 | 146.6 | 515.4 | — | — | — | — | — |
| 322.5 | 697.8 | 908.7 | 197.7 | 494.6 | — | — | — | — | — |
| 464.7 | 934.7 | 1,450.8 | 233.9 | 1,011.2 | 202.6 | 461 | — | — | — |
| 429.2 | 662.2 | 1,367.2 | 234.3 | 965.5 | 178 3 | 549.5 | — | — | — |
| 41.1 | 104.9 | 80.4 | 19.2 | 109.6 | 7.1 | 43.1 | — | — | 26.3 |
| 43.6 | 49.5 | 78.2 | 17.7 | 98.8 | 52.1 | 96.9 | — | — | 56.2 |
| 17.3 | 18.6 | 75.7 | 14.2 | 57 | 8.0 | 32.2 | 1.5 | — | 23.9 |
| 13.7 | 52.4 | 100 | 10.5 | 62 | — | 45.8 | 3.2 | 8.0 | 30.0 |
| 68.6 | 127.3 | 296.5 | 23.0 | 232.5 | 49.6 | 150.8 | — | — | 79.7 |
| 6.9 | 44.9 | 100.0 | 16.8 | 64.9 | 15.2 | 32.3 | 1.5 | — | 30.0 |
| 20.6 | 74.9 | 164.7 | 48.4 | 92.2 | 15.2 | 29.0 | — | 8.0 | 30.0 |
| 26.4 | 42.7 | 69.6 | 23.0 | 68.5 | 51.1 | 32.7 | 1.5 | — | 33.1 |
| 55.0 | 38.0 | 171.0 | 26.0 | 56.0 | 12.0 | 16.5 | — | — | 17.0 |
| 77.5 | 50.5 | 130.2 | 16.5 | 50.5 | 4.0 | 32.5 | — | — | 22.3 |
| 58.5 | 58.5 | 100.9 | 19.0 | 73.5 | — | 37.7 | — | — | 18.8 |

자료 : 농산과

# 25. 과실 실수확량

단위 {면 적 : ha / 단 수 : kg / 수 량 : M/T}

1975. 12. 31 현 재

| 구분→ / 읍면↓ | 계 | | | | | 사과 | | | | |
|---|---|---|---|---|---|---|---|---|---|---|
| | 면적 | | | 단수 | 수량 | 면적 | | | 단수 | 수량 |
| | 미과수 | 성과수 | 계 | | | 미과수 | 성과수 | 계 | | |
| 1969 | — | — | 98.3 | 475.8 | 447.5 | — | — | 41.7 | 479 | 199.7 |
| 1970 | — | — | 112.1 | 594.3 | 584.4 | — | — | 42.3 | 531.4 | 214.8 |
| 1971 | — | — | 113.63 | 594.3 | 586.4 | — | — | 42.3 | 531.4 | 214.6 |
| 1972 | — | — | 124 | 698 | 865 | — | — | 40 | 646 | 258.3 |
| 1973 | — | — | 145.5 | 793 | 1,154.39 | — | — | 44.1 | 977 | 665.2 |
| 1974 | 74.95 | 143.17 | 218.12 | 629 | 901.6 | 28.85 | 35.14 | 63.99 | 713 | 251.2 |
| 총계 | 76.2 | 162.2 | 238.4 | 652 | 1,054.5 | 25.4 | 39.6 | 65.0 | 710 | 269.1 |
| 금촌읍 | 1.6 | 10.5 | 12.1 | 662 | 69.5 | 0.5 | 2.0 | 2.5 | 710 | 13.8 |
| 문산읍 | 9.4 | 18.4 | 27.8 | 743 | 136.8 | 6.1 | 8.4 | 14.5 | 805 | 67.6 |
| 월롱면 | 7.6 | 13.3 | 20.9 | 652 | 86.7 | 1.0 | 0.2 | 1.2 | 800 | 1.6 |
| 탄현면 | — | 13.3 | 13.3 | 665 | 88.4 | — | 1.5 | 1.5 | 710 | 10.8 |
| 교하면 | 3.1 | 5.0 | 8.1 | 774 | 38.7 | 0.3 | — | 0.3 | — | — |
| 조리면 | 6.3 | 15.1 | 21.4 | 644 | 97.2 | 3.3 | — | 3.3 | — | — |
| 광탄면 | 2.3 | 28.8 | 31.1 | 548 | 157.9 | — | 14.1 | 14.1 | 661 | 72.3 |
| 주내면 | 27.4 | 24.2 | 51.6 | 666 | 161.1 | 10.5 | 3.6 | 14.1 | 738 | 26.5 |
| 천현면 | 6.7 | 7.3 | 14.0 | 507 | 37.0 | 2.3 | 0.3 | 2.6 | 800 | 2.1 |
| 파평면 | 2.5 | 19.9 | 22.4 | 710 | 141.3 | 0.3 | 9.1 | 9.4 | 700 | 71.6 |
| 적성면 | 9.3 | 6.4 | 15.7 | 623 | 39.9 | 1.1 | 0.4 | 1.5 | 700 | 2.8 |

(속) ①

단위 {면 적 : ha / 단 수 : kg / 수 량 : M/t}

| 배 | | | | | 복숭아 | | | | |
|---|---|---|---|---|---|---|---|---|---|
| 면적 | | | 단수 | 수량 | 면적 | | | 단수 | 수량 |
| 미과수 | 성과수 | 계 | | | 미과수 | 성과수 | 계 | | |
| — | — | 19.3 | 650 | 80.5 | — | — | 12.0 | 516.6 | 119.3 |
| — | — | 23 63 | 940.7 | 151.4 | — | — | 22.57 | 409 | 110 |
| — | — | 23.63 | 640.7 | 155.5 | — | — | 23.57 | 409 | 118.5 |
| — | — | 42.0 | 557 | 234.0 | — | — | 20 | 725 | 145 |
| — | — | 46.7 | 818 | 310.96 | — | — | 33.5 | 721 | 213.5 |
| 36.6 | 58.95 | 95.55 | 512 | 302 | 11.2 | 31.28 | 42.48 | 620 | 194 1 |
| 31.4 | 64.2 | 95.6 | 580 | 372.4 | 14.6 | 41.1 | 55.7 | 647 | 265.9 |
| 1.1 | 7.2 | 8.3 | 640 | 46.0 | — | 0.6 | 0.6 | 650 | 3.9 |
| 2.1 | 4.6 | 6.7 | 640 | 29.4 | 1.0 | 4.1 | 5.1 | 692 | 28.4 |
| 6.6 | 9.1 | 15.7 | 585 | 53.3 | — | 1.8 | 1.8 | 756 | 13.6 |
| — | 7.4 | 7.4 | 640 | 47.1 | — | 4.3 | 4.3 | 650 | 29.7 |
| 0.7 | 0.5 | 1.2 | 580 | 2.9 | 2.1 | 0.2 | 2.3 | 650 | 1.3 |
| — | 4.8 | 4.8 | 600 | 28.8 | 3.0 | 10.3 | 13.3 | 664 | 68.4 |
| 0.5 | 8.1 | 8 6 | 530 | 43.3 | 1.8 | 4.9 | 6.7 | 645 | 31.6 |
| 12.7 | 11.9 | 24.6 | 536 | 63.7 | 3.0 | 3.8 | 6.8 | 650 | 24.6 |
| 3.0 | 1.4 | 4.4 | 400 | 5.6 | 0.8 | 4.5 | 5.3 | 420 | 18.9 |
| 0.9 | 5.6 | 6.5 | 640 | 32.5 | 0.6 | 4.7 | 5.3 | 650 | 33.2 |
| 3.8 | 3.6 | 7.4 | 550 | 19.8 | 2.3 | 1.9 | 4.2 | 647 | 12.3 |

## (속) ②

1975. 12. 31 현재

| 구 분→ / 읍 면↓ | 포도 면적 미과수 | 포도 면적 성과수 | 포도 면적 계 | 포도 단수 | 포도 수량 | 감(덜 븐 감) 면적 미과수 | 감(덜 븐 감) 면적 성과수 | 감(덜 븐 감) 면적 계 | 감(덜 븐 감) 단수 | 감(덜 븐 감) 수량 |
|---|---|---|---|---|---|---|---|---|---|---|
| 1969 | — | — | 20.9 | 410.8 | 103.0 | — | — | 3.1 | 203.2 | 6.3 |
| 1970 | — | — | 19.83 | 544 | 91.4 | — | — | 3.3 | 470 | 15.5 |
| 1971 | — | — | 19.83 | 544 | 81.0 | — | — | 3.3 | 470 | 15.5 |
| 1972 | — | — | 18.0 | 1,140 | 206.0 | — | — | 1.0 | 400 | 4 |
| 1973 | — | — | 17.7 | 1,889 | 311.8 | — | — | 1.5 | 540 | 0.5 |
| 1974 | 3.1 | 15.1 | 18.2 | 960 | 145.1 | 0.2 | 2.4 | 2.6 | 304 | 7.3 |
| 총 계 | 4.1 | 14.9 | 19.0 | 890 | 132.6 | 0.7 | 2.4 | 3.1 | 604 | 14.5 |
| 금촌읍 | — | 0.7 | 0.7 | 830 | 5.8 | — | — | — | — | — |
| 문산읍 | 0.2 | 1.3 | 1.5 | 876 | 11.4 | — | — | — | — | — |
| 월롱면 | — | 2.2 | 2.2 | 831 | 18.2 | — | — | — | — | — |
| 탄현면 | — | 0.1 | 0.1 | 830 | 0.8 | — | — | — | — | — |
| 교하면 | — | 3.8 | 3.8 | 830 | 31.4 | — | 0.5 | 0.5 | 630 | 3.1 |
| 조리면 | — | — | — | — | — | — | — | — | — | — |
| 광탄면 | — | — | — | — | — | — | 1.7 | 1.7 | 630 | 10.7 |
| 주내면 | 1.0 | 4.7 | 5.7 | 971 | 45.6 | 0.2 | 0.2 | 0.4 | 390 | 0.7 |
| 천현면 | 0.6 | 1.1 | 1.7 | 950 | 10.4 | — | — | — | — | — |
| 파평면 | 0.7 | 0.5 | 1.2 | 830 | 4.0 | — | — | — | — | — |
| 적성면 | 1.6 | 0.5 | 2.1 | 950 | 5.0 | 0.5 | — | 0.5 | — | — |

자료 : 농 산 과

# 26. 특용작물 재배면적 및 수확량

단위 {면 적 : 반, 단 수 : kg, 수 량 : M/t}

1975. 12. 31 현재

| 구분→ / 읍면↓ | 총계 면적 | 총계 단수 | 총계 수량 | 면화 면적 | 면화 단수 | 면화 수량 | 해바라기 면적 | 해바라기 단수 | 해바라기 수량 |
|---|---|---|---|---|---|---|---|---|---|
| 1969 | 2,919 | 47.4 | 182.4 | 336 | 75 | 25.2 | 16 | 204 | 3.2 |
| 1970 | 3,910 | 64 | 287.8 | 212 | 74 | 155.8 | 9 | 178 | 1.6 |
| 1971 | 3,682 | 59 | 2,518 | 151 | 82 | 1.2 | 4 | 199 | 0.8 |
| 1972 | 3,760 | 62 | 234 | 200 | 87 | 17.0 | 60 | 250 | 15.0 |
| 1973 | 3,749 | 68 | 256.5 | 128 | 81 | 10.3 | 34 | 179 | 6.1 |
| 1974 | 3,789.6 | 59 | 225.11 | 153 | 86 | 13.1 | 15.0 | 245 | 3.7 |
| 총계 | 4,053.4 | 56 | 227.4 | 107 | 86 | 9.2 | 60.0 | 12.8 | 7.7 |
| 금촌읍 | 191.3 | 56 | 10.7 | — | — | — | 6.3 | 12.8 | 0.8 |
| 문산읍 | 511.3 | 58 | 29.4 | 12 | 80 | 0.9 | 6.3 | 12.8 | 0.8 |
| 월롱면 | 242.7 | 65 | 15.7 | 41 | 79 | 3.2 | 4.7 | 12.8 | 0.6 |
| 탄현면 | 354.5 | 58 | 20.7 | — | — | — | 4.5 | 12.8 | 0.6 |
| 교하면 | 484.7 | 64 | 30.8 | — | — | — | 6.7 | 12.8 | 0.9 |
| 조리면 | 220.4 | 61 | 13.4 | — | — | — | 7.4 | 12.8 | 0.9 |
| 광탄면 | 517.9 | 60 | 31.5 | 20 | 80 | 1.6 | 4.9 | 12.8 | 0 6 |
| 주내면 | 270.5 | 58 | 15.8 | 14 | 89 | 1.7 | 3.5 | 12.8 | 0.4 |
| 천현면 | 542.8 | 46 | 24.2 | 20 | 80 | 1.8 | 5.8 | 12.8 | 0.7 |
| 파평면 | 342.3 | 49 | 16.7 | — | — | — | 5.3 | 12.8 | 0.7 |
| 적성면 | 375 | 49 | 18.5 | — | — | — | 4.6 | 12.8 | 0.7 |

## (속) ①

단위 {면 적 : 반
단 수 : ㎏
수 량 : ㎏

| 구 분→ / 읍 면↓ | 참깨 | | | 들깨 | | | 아주까리 | | |
|---|---|---|---|---|---|---|---|---|---|
| | 면 적 | 단 수 | 수 량 | 면 적 | 단 수 | 수 량 | 면 적 | 단 수 | 수 량 |
| 1 9 6 9 | 1,159 | 47 | 54.2 | 1,229 | 47 | 62.6 | 35 | 67 | 2.4 |
| 1 9 7 0 | 1,156 | 41 | 46.9 | 2,286 | 41 | 171.4 | 44 | 83.6 | 3.68 |
| 1 9 7 1 | 1,192 | 50 | 59.8 | 2,081 | 51 | 124.8 | 41 | 73 | 3.0 |
| 1 9 7 2 | 1,160 | 50 | 58.0 | 2,180 | 60 | 131 | 130 | 87 | 11.0 |
| 1 9 7 3 | 1,061 | 50 | 53.6 | 2,236 | 62 | 136.5 | 93 | 84 | 7.2 |
| 1 9 7 4 | 1,083 | 50 | 54 | 2,119 | 61 | 127.9 | 402.6 | 58 | 23.35 |
| 총 계 | 1,150 | 46 | 54.4 | 2,347 | 56 | 132.5 | 370 | 57 | 20.9 |
| 금 촌 읍 | 27 | 44 | 1.2 | 137 | 54 | 7.5 | 21 | 57 | 1.2 |
| 문 산 읍 | 229 | 51 | 11.0 | 249 | 63 | 15.9 | 15 | 57 | 0.8 |
| 월 롱 면 | 36 | 50 | 1.8 | 140 | 63 | 8.9 | 21 | 57 | 1.2 |
| 탄 현 면 | 105 | 51 | 5.0 | 224 | 62 | 13.9 | 21 | 57 | 1.2 |
| 교 하 면 | 106 | 52 | 5.6 | 313 | 63 | 20.0 | 44 | 57 | 2.5 |
| 조 리 면 | 34 | 52 | 1.7 | 163 | 59 | 9.7 | 15 | 57 | 0.8 |
| 광 탄 면 | 174 | 52 | 9.0 | 301 | 64 | 193 | 18 | 57 | 1.0 |
| 주 내 면 | 68 | 50 | 3.0 | 85 | 55 | 4.7 | 97 | 57 | 5.5 |
| 천 현 면 | 101 | 53 | 5.0 | 383 | 38 | 148 | 33 | 57 | 1.9 |
| 파 평 면 | 76 | 40 | 3.0 | 235 | 48 | 11.5 | 26 | 57 | 1.5 |
| 적 성 면 | 194 | 45 | 8.1 | 117 | 54 | 6.3 | 59 | 57 | 3.3 |

(속) ②

단위 {면 적 : 반 / 단 수 : 천 / 수 량 : M/T}

1975. 12. 31 현 재

| 길 경 | | | 채 작 약 | | | 산 조 인 | | |
|---|---|---|---|---|---|---|---|---|
| 면 적 | 단 수 | 수 량 | 면 적 | 단 수 | 수 량 | 면 적 | 단 수 | 수 량 |
| — | — | — | — | — | — | — | — | — |
| — | — | — | — | — | — | — | — | — |
| — | — | — | — | — | — | — | — | — |
| — | — | — | — | — | — | — | — | — |
| — | — | — | — | — | — | — | — | — |
| — | — | — | — | — | — | — | — | — |
| 1.0 | 280 | 0.3 | 13.4 | 160 | 2.4 | 5 | — | — |
| — | — | — | — | — | — | — | — | — |
| — | — | — | — | — | — | — | — | — |
| — | — | — | — | — | — | — | — | — |
| — | — | — | — | — | — | — | — | — |
| — | — | — | 10 | 180 | 1.8 | 5 | — | — |
| 1.0 | 280 | 0.3 | — | — | — | — | — | — |
| — | — | — | — | — | — | — | — | — |
| — | — | — | 3.0 | 180 | 0.5 | — | — | — |
| — | — | — | — | — | — | — | — | — |
| — | — | — | — | — | — | — | — | — |
| — | — | — | 0.4 | 120 | 0.1 | — | — | — |

자료 : 농 산 과

# 27. 자급비료 생산고 및 금비수급

단위 {면 적 : 반
반 당 : kg
수 량 : M/T

| 구분→ 읍면↓ | 경지면적 | 자급비료 퇴비 반당 | 자급비료 퇴비 수량 | 자급비료 녹비 반당 | 자급비료 녹비 수량 |
|---|---|---|---|---|---|
| 1969 | 170,144 | 1,613 | 274,567 | — | — |
| 1970 | 170,144 | 307.5 | 210,553 | — | — |
| 1971 | 169,580 | 307.5 | 52,497 | — | — |
| 1972 | 169,987 | 1,100 | 80,978 | 1,500 | 1,500 |
| 1973 | 170,556 | 1,170 | 199,496 | — | — |
| 1974 | 170,565 | 1,145 | 195,290 | 800 | 800 |
| 총계 | 166,325 | 1,511 | 251,400 | 950 | 2,842 |
| 금촌읍 | 10,354 | 1,323 | 13,700 | 900 | 90 |
| 문산읍 | 14,542 | 1,516 | 22,040 | 910 | 364 |
| 월롱면 | 9,600 | 1,564 | 15,010 | 950 | 285 |
| 탄현면 | 19,600 | 1,320 | 25,870 | 930 | 279 |
| 교하면 | 29,868 | 1,367 | 40,820 | 950 | 285 |
| 조리면 | 9,183 | 1,347 | 12,370 | 1,100 | 319 |
| 광탄면 | 12,477 | 1,626 | 20,290 | 920 | 217 |
| 주내면 | 11,239 | 1,449 | 16,280 | 950 | 371 |
| 천현면 | 14,869 | 1,761 | 26,180 | 930 | 139 |
| 파평면 | 10,010 | 1,642 | 16,440 | 980 | 196 |
| 적성면 | 19,813 | 1,694 | 33,550 | 990 | 267 |
| 군내면 | 4,770 | 1,856 | 8,850 | — | — |

(속) ①

1975. 12. 31 현재

| 금 비 수 급 량 | | | |
|---|---|---|---|
| 질 소 | 인 산 | 가 리 | 계 |
| 2,079,006 | 1,054,689 | 661,192 | 3,794,887 |
| 1,861,692 | 949,781 | 644,143 | 3,455,616 |
| 1,921,352 | 859,105 | 436,269 | 3,216,726 |
| 2,288,117 | 1,029,467 | 642,351 | 3,967,051 |
| 2,413,000 | 1,285,000 | 847,000 | 4,545,000 |
| 3,215,133 | 1,638,619 | 1,190,210 | 6,043,962 |
| **3,437,455** | **1,732,495** | **1,286,062** | **6,456,012** |
| 216,632 | 103,799 | 84,969 | 405,400 |
| 376,528 | 186,224 | 142,474 | 705,226 |
| 194,245 | 95,653 | 71,592 | 361,489 |
| 344,079 | 179,698 | 140,279 | 655,056 |
| 573,522 | 280,442 | 220,319 | 1,074,283 |
| 191,788 | 64,971 | 76,163 | 362,922 |
| 237,287 | 116,616 | 85,092 | 438,995 |
| 193,346 | 98,327 | 81,402 | 373,075 |
| 291,323 | 145,441 | 95,930 | 532,694 |
| 202,799 | 98,912 | 73,558 | 375,269 |
| 402,630 | 194,392 | 136,772 | 733,814 |
| 213,276 | 147,020 | 77,493 | 437,789 |

자료 : 농 산 과

## 28. 75년산 추곡수납 및 일반매상실적

단위 : 가마　　1975. 12. 31 현 재

| 구 분→ / 읍 면↓ | 정부수매양곡 | | | | | | | |
|---|---|---|---|---|---|---|---|---|
| | 일반매상 | | 양비교환 | | 농지세 | | 계 | |
| | 목표 | 실적 | 목표 | 실적 | 목표 | 실적 | 목표 | 실적 |
| 1969 | 19,418 | 12,173 | 13,532 | 14,618 | 3,442 | 2,216 | 91,464 | 31,553 |
| 1970 | 27,710 | 19,553 | 11,781 | 9,624 | 7,482 | 7,032 | 52,135 | 38,273 |
| 1971 | 25,205 | 40,656 | 12,354 | 7,234 | 7,834 | 7,337 | 45,993 | 55,727 |
| 1972 | 70,595 | 60,231 | 7,010 | 5,414 | 7,119 | 7,435 | 84,724 | 73,080 |
| 1973 | 49,234 | 49,212 | 6,712 | 8,163 | 8,370 | 8,381 | 64,506 | 65,822 |
| 1974 | 101,846 | 82,237 | 4,329 | 3,902 | 12,062 | 12,781 | 118,237 | 98,820 |
| 총계 | 52,136 | 51,610 | 9,752 | 5,560 | 18,025 | 13,426 | 79,913 | 70,596 |
| 금촌읍 | 3,255 | 2,450 | 441 | 261 | 1,689 | 1,173 | 5,385 | 3,884 |
| 문산읍 | 4,944 | 6,568 | 1,399 | 616 | 1,427 | 1,000 | 7,770 | 8,184 |
| 월롱면 | 4,923 | 2,850 | 349 | 216 | 955 | 677 | 6,247 | 3,743 |
| 탄현면 | 7,928 | 4,181 | 730 | 272 | 3,111 | 2,728 | 11,769 | 7,181 |
| 교하면 | 7,246 | 4,072 | 2,093 | 1,408 | 4,509 | 3,402 | 13,848 | 8,882 |
| 조리면 | 3,670 | 3,957 | 690 | 346 | 1,000 | 773 | 5,360 | 4,926 |
| 광탄면 | 4,155 | 3,954 | 741 | 434 | 705 | 538 | 9,601 | 4,926 |
| 주내면 | 4,580 | 3,672 | 639 | 357 | 1,110 | 730 | 6,329 | 4,759 |
| 천현면 | 3,031 | 1,776 | 665 | 402 | 560 | 408 | 4,256 | 2,586 |
| 파평면 | 1,949 | 2,464 | 601 | 362 | 1,207 | 757 | 3,757 | 3,583 |
| 적성면 | 1,564 | 4,037 | 1,404 | 717 | 1,454 | 968 | 4,422 | 5,055 |
| 군내면 | 4,891 | 1,173 | — | 165 | 298 | 269 | 5,189 | 1,607 |

자료 : 양 정 계

## 29. 75년산 하곡수매 현황

단위 : kg　　1975. 12. 31 현 재

| 구 분→ / 읍 면↓ | 일반매상 목표 | 일반매상 실적 | 양비교환 목표 | 양비교환 실적 | 계 목표 | 계 실적 |
|---|---|---|---|---|---|---|
| 총 계 | 25,967 | 26,197 | 367 | 408 | 26,334 | 26,605 |
| 금 촌 읍 | 949 | 1,436 | 50 | — | 999 | 1,436 |
| 문 산 읍 | 2,208 | 2,523 | 8 | — | 2,216 | 2,523 |
| 월 롱 면 | 1,458 | 1,779 | 25 | 4 | 1,483 | 1,783 |
| 탄 현 면 | 2,529 | 2,632 | 4 | — | 2,533 | 2,632 |
| 교 하 면 | 3,385 | 3,556 | 46 | — | 3,431 | 3,556 |
| 조 리 면 | 502 | 606 | 42 | 33 | 544 | 639 |
| 광 탄 면 | 2,378 | 1,736 | 4 | 7 | 2,382 | 1,743 |
| 주 내 면 | 1,458 | 1,756 | 13 | 10 | 1,471 | 1,766 |
| 천 현 면 | 3,486 | 3,424 | 67 | 129 | 3,553 | 3,553 |
| 파 평 면 | 3,182 | 2,414 | 54 | 156 | 3,236 | 2,570 |
| 적 성 면 | 4,432 | 4,335 | 54 | 69 | 4,486 | 4,404 |

자료 : 양 정 계

# 30. 상 전 면 적

단위 : 반　　1975. 12. 31 현재

| 구분→ / 읍면↓ | 총수 계 | 총수 본면적 | 총수 추정면적 | 기설상전 계 | 기설상전 본면적 | 기설상전 추정면적 | 신설상전 계 | 신설상전 본면적 |
|---|---|---|---|---|---|---|---|---|
| 1969 | 2,355.3 | 2,355.3 | — | 1,284.3 | 1,284.3 | — | 1,071 | 1,071 |
| 1970 | 101.5 | 96.7 | 4.8 | 90.2 | 85.8 | 4.4 | 11.3 | 10.9 |
| 1971 | 99 8 | 96.9 | 2.9 | 89.7 | 87.9 | 2.7 | 10.1 | 9.9 |
| 1972 | 511 | 507 | 4 | 425 | 421 | 4 | 86 | 86 |
| 1973 | 622 | 558 | 64 | 461 | 397 | 64 | 161 | 161 |
| 1974 | 792.5 | 792.5 | — | 571 6 | 571.6 | — | 220.9 | 220.9 |
| 총계 | 865.7 | 865.7 | — | 760 | 760 | — | 139.2 | — |
| 금촌읍 | 21 | 21 | — | 15 | 15 | — | 6 | 6 |
| 문산읍 | 33.8 | 33.8 | — | 7.8 | 7.8 | — | 26 | 26 |
| 월롱면 | 77.1 | 77.1 | — | 74.1 | 74.1 | — | 3 | 3 |
| 탄현면 | 7.0 | 7.0 | — | 3 | 3 | — | 4 0 | 4.0 |
| 교하면 | 306 | 306 | — | 279 | 279 | — | 27 | 27 |
| 조리면 | — | — | — | — | — | — | — | — |
| 광탄면 | 128.8 | 128.8 | — | 101.3 | 101,3 | — | 27.5 | 27.5 |
| 주내면 | 130 | 130 | — | 127.5 | 127,5 | — | 2.5 | 2.5 |
| 천현면 | 87 | 87 | — | 79.3 | 79.3 | — | 7.7 | 7.7 |
| 파평면 | 18 | 18 | — | 18 | 18 | — | — | — |
| 적성면 | 57 | 57 | — | 55 | 55 | — | 2 | 2 |

자료 : 잠 업 계

# 31. 뽕밭수령별현황

단위 ( 면 적 : 반 / 주 수 : 천 )　　1975. 12 31 현재

| 구 분→ / 읍 면↓ | 총계 | | 년령별 순뽕밭 1년생 | | 2년생 | | 3년생 | |
|---|---|---|---|---|---|---|---|---|
| | 면 적 | 주 수 | 면 적 | 주 수 | 면 적 | 주 수 | 면 적 | 주 수 |
| 1969 | — | — | — | — | — | — | — | — |
| 1970 | — | — | — | — | — | — | — | — |
| 1971 | — | — | — | — | — | — | — | — |
| 1972 | — | — | — | — | — | — | — | — |
| 1973 | — | — | — | — | — | — | — | — |
| 1974 | 792.4 | 644 | 222.7 | 200 | 241.9 | 213.5 | 23.6 | 22 |
| 총 계 | 865.7 | 725.5 | 101.7 | 109 | 196.8 | 153 | 147 | 120 |
| 금촌읍 | 21 | 18 | 6 | 5 | 12 | 10 | 1 | 1 |
| 문산읍 | 33.8 | 32 | 26 | 25 | 7.8 | 7 | — | — |
| 월롱면 | 77.1 | 62 | 3 | 4 | 8 | 7 | 24 | 21 |
| 탄현면 | 7.0 | 3.5 | — | — | 4.2 | 3.9 | — | — |
| 교하면 | 306 | 244 | 27 | 35 | 60 | 40 | 63 | 48 |
| 조리면 | — | — | — | — | — | — | — | — |
| 광탄면 | 128.8 | 124 | 27.5 | 25 | 9 | 7.5 | 20 | 17 |
| 주내면 | 130 | 107 | 2.5 | 5 | 16.5 | 15 | 33 | 28 |
| 천현면 | 87 | 73 | 7.7 | 8 | 45.3 | 35 | 5.0 | 4 |
| 파평면 | 18 | 16 | — | — | 14 | 12 | — | — |
| 적성면 | 57 | 44 | 2 | 2 | 20 | 16 | 1 | 0.7 |

자료 : 잠 업 계

## (속) ①

단위 ( 면 적 : 반
주 수 : 천

| 구 분→ / 읍 면↓ | 년령별 순봉발생 | | | | | |
|---|---|---|---|---|---|---|
| | 4년생 | | 5년생 | | 6~10년생 | |
| | 면적 | 주수 | 면적 | 주수 | 면적 | 주수 |
| 1969 | — | — | — | — | — | — |
| 1970 | — | — | — | — | — | — |
| 1971 | — | — | — | — | — | — |
| 1972 | — | — | — | — | — | — |
| 1973 | — | — | — | — | — | — |
| 1974 | 40.8 | 28.9 | 263.4 | 179.6 | — | — |
| 총계 | 102.5 | 79 | 149.4 | 110 | 168.3 | 154 5 |
| 금촌읍 | — | — | — | — | 2 | 2 |
| 문산읍 | — | — | — | — | — | — |
| 월롱면 | 8.7 | 7 | 33.4 | 23 | — | — |
| 탄현면 | 2.8 | 1.6 | — | — | — | — |
| 교하면 | 54 | 39 | 30 | 21 | 72 | 61 |
| 조리면 | — | — | — | — | — | — |
| 광탄면 | 7 | 6.5 | 6 | 5.5 | 59.3 | 62.5 |
| 주내면 | 15 | 13 | 63 | 46 | — | — |
| 천현면 | 11 | 9 | 1 | 1 | 17 | 16 |
| 파평면 | — | — | 4 | 4 | — | — |
| 적성면 | 4 | 3.3 | 12 | 9 | 18 | 13 |

자료 : 잠 업 계

# 32. 품종별상전현황

단위 : ha　　1975. 12. 31 현재

| 구분→ / 읍면↓ | 총계 | | | 개량서반 | | | 일지퇴 | | | 수원상4호 | | | 노상 | | |
|---|---|---|---|---|---|---|---|---|---|---|---|---|---|---|---|
| | 경제 | 비경제 | 계 | 경제 | 비경제 | 계 | 경제 | 비경제 | 계 | 경제 | 비경제 | 계 | 경제 | 비경제 | 계 |
| 1969 | — | — | — | — | — | — | — | — | — | — | — | — | — | — | — |
| 1970 | — | — | — | — | — | — | — | — | — | — | — | — | — | — | — |
| 1971 | — | — | — | — | — | — | — | — | — | — | — | — | — | — | — |
| 1972 | — | — | — | — | — | — | — | — | — | — | — | — | — | — | — |
| 1973 | — | — | — | — | — | — | — | — | — | — | — | — | — | — | — |
| 1974 | 71.67 | 7.46 | 79.13 | 28.46 | 5.9 | 34.36 | 43.21 | 1.33 | 44.54 | — | 0.23 | 0.23 | — | — | — |
| 총계 | 74.85 | 11.72 | 86.57 | 33 3 | 9.62 | 42.92 | 41.02 | 2.1 | 43.12 | 0.43 | — | 0.43 | 0.1 | — | 0.1 |
| 금촌읍 | 1.5 | 0.6 | 2.1 | — | — | — | 1.5 | 0.6 | 2.1 | — | — | — | — | — | — |
| 문산읍 | 0.78 | 2.6 | 3.38 | 0.78 | 2.6 | 3.38 | — | — | — | — | — | — | — | — | — |
| 월롱면 | 7.41 | 0.3 | 7.71 | 5.37 | 0.3 | 5.67 | 1.94 | — | 1.94 | — | — | — | 0.1 | — | 0.1 |
| 탄현면 | 0.2 | 0.5 | 0 7 | — | — | — | 0.2 | 0.5 | 0.7 | — | — | — | — | — | — |
| 교하면 | 27.9 | 2.7 | 30.6 | 4.5 | 2.7 | 7.2 | 23.4 | — | 23.4 | — | — | — | — | — | — |
| 조리면 | — | — | — | — | — | — | — | — | — | — | — | — | — | — | — |
| 광탄면 | 10.13 | 2.75 | 12.88 | 8.63 | 2.75 | 11.58 | 1.3 | — | 1.3 | — | — | — | — | — | — |
| 주내면 | 12.7 | 0.3 | 13.0 | 8.0 | 0.3 | 8.3 | 4.7 | — | 4.7 | — | — | — | — | — | — |
| 천현면 | 7.93 | 0 77 | 8.7 | 3.12 | 0.77 | 3.89 | 4.78 | — | 4.78 | 0.03 | — | 0.03 | — | — | — |
| 파평면 | 0.8 | 1.0 | 1.8 | — | — | — | 0.4 | 1.0 | 1.4 | 0.4 | — | 0.4 | — | — | — |
| 적성면 | 5.5 | 0.2 | 5.7 | 2.7 | 0.2 | 2.9 | 2.8 | — | 2.8 | — | — | — | — | — | — |

자료 : 잠 업 계

# 33. 농 기 구 보 유 현 황

1975. 12. 31 현재

| 구분→ / 읍면↓ | 경전기 계 | 경전기 생기 | 경전기 동력경전기 | 채종기 | 제초기 | 살분기 인력 배부수동식 | 동력 살분무기 | 농용 트랙터 |
|---|---|---|---|---|---|---|---|---|
| 1969 | 3,986 | 3,883 | 103 | 2 | 139 | 450 | — | — |
| 1970 | 4,670 | 4,546 | 124 | 3 | 139 | 348 | — | — |
| 1971 | 4,200 | 4,000 | 200 | 3 | 140 | 282 | — | — |
| 1972 | 4,286 | 4,015 | 271 | 3 | 143 | 289 | — | — |
| 1973 | 4,938 | 4,469 | 469 | — | 153 | 79 | 966 | 2 |
| 1974 | 4,936 | 4,467 | 469 | — | 153 | 79 | 934 | 4 |
| 총계 | 4,430 | 3,054 | 926 | — | 292 | 79 | 1.227 | 7 |
| 금촌읍 | 174 | 111 | 63 | — | 1 | 20 | 117 | 1 |
| 문산읍 | 425 | 274 | 151 | — | 1 | 40 | 90 | — |
| 월롱면 | 243 | 196 | 47 | — | 14 | — | 58 | — |
| 탄현면 | 335 | 163 | 172 | — | 42 | 10 | 199 | — |
| 교하면 | 852 | 637 | 215 | — | — | — | 251 | 1 |
| 조리면 | 186 | 146 | 40 | — | 12 | 3 | 170 | 2 |
| 광탄면 | 500 | 455 | 45 | — | 77 | 3 | 78 | — |
| 주내면 | 292 | 251 | 41 | — | 58 | — | 43 | 1 |
| 천현면 | 417 | 378 | 39 | — | — | — | 60 | 1 |
| 파평면 | 612 | 551 | 61 | — | — | 3 | 62 | — |
| 적성면 | 394 | 342 | 52 | — | — | — | 25 | — |

자료 : 농 사 계

(속) ①

1975. 12 31 현재

| 분무기 | | | 탈곡기 | | | | |
|---|---|---|---|---|---|---|---|
| 인력 | | 동력 | 합계 | 전치 | 회건 | | |
| 배부식 | 고압식 | 고성능 | | | 계 | 인력 | 동력 |
| — | — | — | 2,060 | 65 | 1,995 | 1,696 | 299 |
| — | — | — | 1,934 | 65 | 1,869 | 1,629 | 240 |
| — | — | — | 1,659 | 27 | 1,632 | 1,297 | 335 |
| 966 | 1,220 | 26 | 1,689 | 18 | 1,671 | 1,310 | 361 |
| 1,749 | 1,274 | 51 | 1,506 | 72 | 1,434 | 959 | 475 |
| — | (261)<br>1,029 | (9)<br>51 | 1,506 | 72 | 1,434 | 959 | 475 |
| 443 | 3,109 | 8 | 1,396 | 72 | 1,324 | 744 | 580 |
| 33 | 173 | 1 | 110 | 8 | 102 | 58 | 44 |
| 79 | 398 | 1 | 135 | 6 | 129 | 83 | 46 |
| 1 | 146 | 1 | 86 | 2 | 84 | 43 | 41 |
| 164 | 192 | 1 | 210 | — | 210 | 90 | 120 |
| 79 | 305 | 1 | 278 | — | 278 | 147 | 131 |
| — | 157 | 1 | 75 | — | 75 | 20 | 55 |
| 63 | 487 | 1 | 171 | 8 | 163 | 123 | 40 |
| — | 224 | 1 | 56 | 1 | 55 | 55 | — |
| — | 129 | — | 46 | 9 | 37 | 26 | 11 |
| 24 | 437 | — | 182 | 38 | 144 | 99 | 45 |
| — | 461 | — | 47 | — | 47 | — | 47 |

## (속) ②

1975. 12. 31 현재

| 구분→ / 읍면↓ | 풍구 계 | 풍구 인력 | 풍구 동력 | 계승기 계 | 계승기 족탁 | 계승기 동력 | 가마니기 계 | 가마니기 수직 | 가마니기 족탁 | 가마니기 동력 |
|---|---|---|---|---|---|---|---|---|---|---|
| 1969 | 1,064 | 930 | 134 | 619 | 619 | — | 944 | 739 | 205 | — |
| 1970 | 1,237 | 1,155 | 82 | 732 | 729 | 3 | 949 | 766 | 182 | 1 |
| 1971 | 1,151 | 1,045 | 106 | 780 | 775 | 5 | 931 | 469 | 436 | 26 |
| 1972 | 1,116 | 1,017 | 99 | 1,018 | 1,009 | 9 | 995 | 457 | 517 | 3 |
| 1973 | 1,428 | 1,155 | 273 | 1,036 | 1,010 | 26 | 1,051 | 508 | 538 | 5 |
| 1974 | 1,428 | 1,155 | 273 | 1,036 | 1,010 | 26 | 1,051 | 508 | 538 | 5 |
| 총계 | 1,428 | 1,155 | 273 | 1,064 | 958 | 106 | 1,092 | 352 | 706 | 34 |
| 금촌읍 | 154 | 110 | 44 | 54 | 50 | 4 | 36 | 22 | 11 | 3 |
| 문산읍 | 179 | 176 | 3 | 64 | 54 | 10 | 43 | 11 | 30 | 2 |
| 월롱면 | 53 | 45 | 8 | 40 | 33 | 7 | 54 | 35 | 15 | 4 |
| 탄현면 | 364 | 252 | 112 | 172 | 168 | 4 | 175 | 21 | 153 | 1 |
| 교하면 | 135 | 109 | 26 | 521 | 454 | 67 | 443 | 17 | 415 | 11 |
| 조리면 | 36 | 25 | 11 | 28 | 28 | — | 25 | 8 | 17 | — |
| 광탄면 | 182 | 172 | 10 | 53 | 45 | 8 | 37 | 22 | 9 | 6 |
| 주내면 | 40 | 25 | 15 | 42 | 37 | 5 | 37 | 18 | 14 | 5 |
| 천현면 | 141 | 125 | 16 | 35 | 35 | — | 170 | 164 | 5 | 1 |
| 파평면 | 78 | 63 | 15 | 40 | 39 | 1 | 47 | 19 | 27 | 1 |
| 적성면 | 66 | 53 | 13 | 15 | 15 | — | 25 | 15 | 10 | — |

# (속) ③

1975. 12. 31 현재

| 양 수 기 | | | 농 업 원 동 | | | |
|---|---|---|---|---|---|---|
| | | | 계 | | 원 농 | 기 |
| 계 | 인 력 | 동 력 | 대 수 | 연 마 력 | 대 수 | 연 마 력 |
| 1,338 | 772 | 566 | 653 | 6,607 | 653 | 6,607 |
| 1,393 | 678 | 715 | 867 | 8,290 | 864 | 8,240 |
| 1,433 | 628 | 805 | 875 | 8,418 | 872 | 8,368 |
| 1,480 | 630 | 850 | 982 | 8,405 | 967 | 8,304 |
| 1,677 | 750 | 927 | 997 | 8,864 | 976 | 8,743 |
| 1,677 | 750 | 927 | 997 | 8,864 | 976 | 8,743 |
| 1,572 | 750 | 822 | 712 | 5,106 | 623 | 4,096 |
| 125 | 50 | 75 | 20 | 147 | 20 | 147 |
| 123 | 60 | 63 | 11 | 71 | 9 | 51 |
| 65 | 50 | 15 | 18 | 145 | 18 | 145 |
| 492 | 172 | 320 | 263 | 1,325 | 265 | 1,325 |
| 438 | 259 | 179 | 124 | 1,018 | 74 | 387 |
| 74 | 32 | 42 | 29 | 459 | 27 | 441.5 |
| 36 | 24 | 12 | 44 | 569 | 40 | 516 |
| 90 | 62 | 28 | 32 | 384 | 28 | 376.5 |
| 26 | 10 | 16 | 49 | 267 | 49 | 267 |
| 33 | 11 | 22 | 30 | 333 | 13 | 75 |
| 70 | 20 | 50 | 80 | 388 | 70 | 365 |

# 속 ④

1975. 12. 31 현재

| 구 분→ / 읍 면↓ | 전동기 대수 | 전동기 연마력 | 현미기 | 정미기 | 정맥기 | 제분기 | 조면기 | 제면기 | 라면기 | 리아카 |
|---|---|---|---|---|---|---|---|---|---|---|
| 1969 | — | — | 227 | 446 | 251 | 190 | 8 | 35 | 19 | 810 |
| 1970 | 3 | 50 | 216 | 439 | 242 | 183 | 10 | 32 | 20 | 586 |
| 1971 | 3 | 50 | 234 | 314 | 223 | 159 | 10 | 26 | 25 | 2,735 |
| 1972 | 15 | 101 | 240 | 417 | 257 | 195 | 23 | 22 | 14 | 2,147 |
| 1973 | 21 | 121 | 224 | 389 | 224 | 169 | — | 26 | 10 | 2,760 |
| 1974 | 21 | 121 | 224 | 389 | 224 | 169 | 24 | 26 | 10 | 2,769 |
| 총 계 | 89 | 1,010 | 197 | 262 | 186 | 144 | 24 | 25 | 10 | 2,760 |
| 금촌읍 | — | — | 17 | 20 | 22 | 18 | 13 | 5 | 7 | 281 |
| 문산읍 | 2 | 20 | 18 | 16 | 15 | 13 | — | — | — | 423 |
| 월롱면 | — | — | 8 | 9 | 6 | 7 | — | 1 | — | 173 |
| 탄현면 | — | — | 19 | 30 | 17 | 17 | — | 2 | — | 147 |
| 교하면 | 50 | 631 | 35 | 41 | 31 | 28 | — | 1 | — | 208 |
| 조리면 | 2 | 17.5 | 11 | 19 | 9 | 5 | — | 4 | — | 288 |
| 광탄면 | 4 | 53 | 18 | 28 | 18 | 14 | — | 3 | 3 | 408 |
| 주내면 | 4 | 7.5 | 27 | 12 | 12 | 9 | 7 | 5 | — | 135 |
| 천현면 | — | — | 18 | 33 | 18 | 12 | 1 | 1 | — | 165 |
| 파평면 | 17 | 258 | 12 | 29 | 14 | 9 | 3 | 1 | — | 202 |
| 적성면 | 10 | 23 | 14 | 24 | 2 | 12 | — | 24 | — | 330 |

자료 농 산 계

# 34. 농 지 개 량 현 황

1975. 12. 31 현재

| 구 분→ / 지구명↓ | 창설년월일 | 면적 | | 반당(정곡) 생산량 | 조합비 | | 조원수 |
|---|---|---|---|---|---|---|---|
| | | 몽리면적 | 식부면적 | | 반당 (kg) (조곡) | 총계 (원) | |
| | | ha | ha | | | | |
| 1969 | — | 1,689.12 | 1,501.6 | 5,737,996 | — | 678,519 | 2,818 |
| 1970 | — | 2,494.48 | 1,935.3 | 2,624.4 | — | — | 2,759 |
| 1971 | — | 2,538.85 | 1,978.04 | 2,253 | — | 13,156,467 | 3,181 |
| 1972 | — | 2,533.48 | 2,129.91 | 3,038 | 43.8 | 64,310,772 | 3,282 |
| 1973 | — | 2,774.05 | 2,518 | 3,096.7 | 38.63 | 85,888,187 | 3,555 |
| 1974 | — | 2,930.25 | 2,514.8 | 338.4 | 36.61 | 125,671,613 | 3,589 |
| 계 | — | 3,539.05 | 2,819.7 | 385.8 | 36.12 | 173,539,774 | 4,186 |
| 영천 지구 | 50 3.31 | 820.2 | 797.4 | 405.9 | 29 | 38,601,893 | 1,073 |
| 임진 지구 | 21 11.4 | 662.2 | 387 | 345.9 | 45 | 29,692,886 | 517 |
| 연풍 지구 | 58 10.28 | 250 | 241.9 | 399 | 33 | 13,683,860 | 504 |
| 월상 지구 | 65 12.29 | 61.5 | 58 | 339 | 4 | 407,462 | 147 |
| 공능 지구 | 54 3.10 | 212.5 | 194.1 | 386.3 | 39 | 12,945,687 | 392 |
| 휴암 지구 | 66 5.10 | 211.25 | 205.7 | 397,2 | 29.25 | 9,848,979 | 285 |
| 가월 지구 | 55 6.15 | 424 | 295 | 442.8 | 41.57 | 21,535,750 | 353 |
| 율포 지구 | 70 12.1 | 159 | 102 | 437 | 54.60 | 9,781,713 | 114 |
| 장파 지구 | 70 8.7 | 270 | 213.3 | 410 | 40.77 | 15,272,609 | 312 |
| 동일촌지구 | 73 12.31 | 240 | 130.4 | 350.7 | 39 | 8,705,643 | 80 |
| 발랑 지구 | 75 11.5 | 228.4 | 194.9 | 336 | 42.2 | 13,693.292 | 409 |

자료 : 파주농지개량조합

# 5. 축 산 업

## 35. 가 축 사 양 가 구 수

1975. 12, 31 현재

| 구분→ 읍 면↓ | 농가수 | 한우사양호수 | 돼지사양호수 | | | 닭사양호수 | | |
|---|---|---|---|---|---|---|---|---|
| | | | 계 | 10두미만 | 10두이상 | 계 | 10수미만 | 10수이상 |
| 1969 | 12,822 | 4,605 | 3,535 | 3,488 | 47 | 5,391 | 5,194 | 971 |
| 1970 | 13,436 | 4,404 | 2,946 | 2,933 | 33 | 4,491 | 4,208 | 203 |
| 1971 | 12,564 | 4,950 | 3,191 | 3,112 | 79 | 4,298 | 4,131 | 167 |
| 1972 | 12,425 | 5,950 | 3,129 | 3,004 | 125 | 3,963 | 3,880 | 83 |
| 1973 | 12,372 | 6,698 | 4,863 | 4,238 | 625 | 1,631 | 3,537 | 94 |
| 1974 | 12,626 | 7,062 | 3,188 | 2,793 | 395 | 4,230 | 4,151 | 79 |
| 총계 | 14,175 | 6,499 | 2,100 | 1,864 | 236 | 3,347 | 2,179 | 628 |
| 금촌읍 | 1,184 | 356 | 320 | 209 | 93 | 256 | 185 | 71 |
| 문산읍 | 1,293 | 762 | 117 | 93 | 24 | 165 | 159 | 6 |
| 월롱면 | 865 | 387 | 157 | 145 | 12 | 155 | 122 | 33 |
| 탄현면 | 1,400 | 832 | 178 | 177 | 1 | 415 | 404 | 11 |
| 교하면 | 2,135 | 669 | 476 | 460 | 16 | 473 | 327 | 146 |
| 조리면 | 966 | 366 | 227 | 216 | 11 | 96 | 85 | 11 |
| 광탄면 | 1,298 | 598 | 203 | 191 | 12 | 551 | 377 | 174 |
| 주내면 | 1,148 | 455 | 189 | 166 | 23 | 277 | 192 | 85 |
| 천현면 | 1,323 | 728 | 116 | 87 | 29 | 302 | 265 | 37 |
| 파평면 | 1,049 | 587 | 102 | 89 | 13 | 314 | 283 | 31 |
| 적성면 | 1,374 | 759 | 33 | 31 | 2 | 343 | 320 | 23 |
| 군내면 | 120 | — | — | — | — | — | — | — |

자료 : 축 정 계

(속) ①

1975. 12. 31 현재

| 한 | | | 우 | 돼 | | |
|---|---|---|---|---|---|---|
| 사 양 호 수 | 계 | 우 | 웅 | 계 | 우 | 웅 |
| 4,601 | 5,044 | 2,470 | 2,574 | 7,576 | 4,294 | 3,282 |
| 4,404 | 4,867 | 2,486 | 2,381 | 4,331 | 2,702 | 1,629 |
| 4,950 | 5,604 | 2,722 | 2,882 | 8,726 | 5,020 | 3,706 |
| 5,950 | 6,832 | 3,546 | 3,286 | 10,333 | 7,248 | 3,085 |
| 6,698 | 8,525 | 4,614 | 3,910 | 32,779 | 20,204 | 12,575 |
| 7,062 | 8,745 | 4,662 | 4,283 | 28,276 | 15,975 | 12,301 |
| 6,499 | 7,489 | 3,927 | 3,562 | 23,857 | 17,373 | 6,484 |
| 356 | 386 | 220 | 186 | 4,680 | 3,131 | 1,549 |
| 762 | 891 | 433 | 458 | 1,691 | 1,083 | 608 |
| 387 | 423 | 246 | 177 | 707 | 303 | 404 |
| 832 | 997 | 572 | 425 | 470 | 314 | 156 |
| 669 | 773 | 426 | 347 | 2,280 | 2,061 | 219 |
| 366 | 388 | 211 | 177 | 1,177 | 715 | 462 |
| 598 | 698 | 334 | 364 | 8,781 | 6,993 | 1,788 |
| 455 | 508 | 281 | 227 | 1,317 | 742 | 575 |
| 728 | 822 | 248 | 574 | 1,029 | 579 | 450 |
| 587 | 726 | 407 | 319 | 1,607 | 1,396 | 211 |
| 759 | 877 | 569 | 308 | 118 | 56 | 62 |
| — | — | — | — | — | — | — |

(속) ②

1975. 12. 31 현재

| 구 분→ / 읍 면↓ | 닭 | | | | 유 | | | 우 |
|---|---|---|---|---|---|---|---|---|
| | 사양호수 | 계 | 우 | 송 | 사양호수 | 계 | 우 | 송 |
| 1 9 6 9 | 5,391 | 126,127 | 110,409 | 15,718 | 32 | 262 | 223 | 34 |
| 1 9 7 0 | 4,491 | 152,863 | 135,838 | 17,025 | 36 | 290 | 263 | 37 |
| 1 9 7 1 | 4,298 | 123,082 | 107,304 | 15,778 | 92 | 530 | 430 | 100 |
| 1 9 7 2 | 3,963 | 94,227 | 80,671 | 13,556 | 97 | 666 | 562 | 104 |
| 1 9 7 3 | 3,631 | 154,204 | 136,740 | 17,463 | 119 | 982 | 781 | 201 |
| 1 9 7 4 | 4,230 | 103,205 | 83,408 | 19,797 | 208 | 1,786 | 1,462 | 325 |
| 총 계 | 3,347 | 75,606 | 66,178 | 9,428 | 262 | 2,133 | 1,836 | 297 |
| 금 촌 읍 | 256 | 6,711 | 6,470 | 241 | 8 | 60 | 57 | 3 |
| 문 산 읍 | 165 | 8,162 | 8,001 | 161 | 18 | 101 | 91 | 10 |
| 월 롱 면 | 155 | 6,147 | 5,471 | 676 | 6 | 64 | 48 | 16 |
| 탄 현 면 | 415 | 2,791 | 2,404 | 387 | 30 | 130 | 105 | 25 |
| 교 하 면 | 473 | 11,143 | 9,924 | 1,219 | 24 | 206 | 163 | 43 |
| 조 리 면 | 96 | 501 | 471 | 110 | 18 | 227 | 204 | 23 |
| 광 탄 면 | 551 | 16,510 | 14,668 | 1,842 | 14 | 225 | 180 | 45 |
| 주 내 면 | 277 | 8,502 | 4,877 | 3,625 | 60 | 267 | 221 | 46 |
| 천 현 면 | 302 | 9,215 | 8,865 | 350 | 56 | 539 | 479 | 60 |
| 파 평 면 | 314 | 3,998 | 3,622 | 376 | 12 | 128 | 112 | 16 |
| 적 성 면 | 343 | 1,846 | 1,405 | 441 | 16 | 186 | 176 | 10 |

자료 : 축 정 계

# 36. 수 의 사 분 포 상 황

1975. 12. 31 현재

| 구 분→ / 읍 면↓ | 계 | 행 정 | 연 구 | 공 수 의 | 개업수의 | 학 교 | 단 체 | 기 타 |
|---|---|---|---|---|---|---|---|---|
| 1 9 6 9 | 11 | 2 | — | 3 | 3 | 1 | 2 | — |
| 1 9 7 0 | 11 | 2 | — | 2 | 5 | 1 | 1 | — |
| 1 9 7 1 | 11 | 2 | — | 3 | 5 | — | 1 | — |
| 1 9 7 2 | 13 | 2 | — | 3 | 5 | 1 | 1 | 1 |
| 1 9 7 3 | 16 | 2 | — | 3 | 7 | 3 | 1 | — |
| 1 9 7 4 | 16 | 3 | — | 3 | 7 | 2 | 1 | — |
| 총 계 | 16 | 3 | — | 3 | 7 | 2 | 1 | — |
| 금 촌 읍 | 6 | — | — | — | 3 | 2 | 1 | — |
| 문 산 읍 | 5 | 3 | — | — | 2 | — | — | — |
| 월 롱 면 | — | — | — | — | — | — | — | — |
| 탄 현 면 | — | — | — | — | — | — | — | — |
| 교 하 면 | — | — | — | — | — | — | — | — |
| 조 리 면 | 2 | — | — | 1 | 1 | — | — | — |
| 광 탄 면 | — | — | — | — | — | — | — | — |
| 주 내 면 | 1 | — | — | 1 | — | — | — | — |
| 천 현 면 | 1 | — | — | 1 | — | — | — | — |
| 파 평 면 | 1 | — | — | — | 1 | — | — | — |
| 적 성 면 | — | — | — | — | — | — | — | — |

자료 : 축 정 계

# 37. 도 축 상 황

1975. 12. 31 현재

| 구 분→ / 읍 면↓ | 도축장수 | 소 | | | 돼지 | | |
|---|---|---|---|---|---|---|---|
| | | 우 | 돈 | 계 | 우 | 돈 | 계 |
| 1969 | 6 | 32 | 1,758 | 1,791 | 1,761 | 1,825 | 3,586 |
| 1970 | 7 | 161 | 1,833 | 1,949 | 1,265 | 3,345 | 4,616 |
| 1971 | 7 | 57 | 1,390 | 1,447 | 1,160 | 2,015 | 3,715 |
| 1972 | 6 | 59 | 1,004 | 1,063 | 1,892 | 1,992 | 3,884 |
| 1973 | 6 | 104 | 1,065 | 1,169 | 1,040 | 2,297 | 3,337 |
| 1974 | 6 | 90 | 1,622 | 1,714 | 1,467 | 4,278 | 5,745 |
| 총 계 | 6 | 711 | 2,131 | 2,842 | 3,901 | 2,635 | 6,536 |
| 금촌읍 | 1 | 45 | 176 | 221 | 565 | 273 | 838 |
| 문산읍 | 1 | 263 | 627 | 890 | 1,066 | 1,038 | 2,004 |
| 월롱면 | — | — | — | — | — | — | — |
| 탄현면 | — | — | — | — | — | — | — |
| 교하면 | — | — | — | — | — | — | — |
| 조리면 | 1 | 210 | 601 | 811 | 908 | 517 | 1,425 |
| 광탄면 | 1 | 15 | 56 | 71 | 156 | 92 | 248 |
| 주내면 | 1 | 109 | 335 | 444 | 615 | 464 | 1,079 |
| 천현면 | 1 | 69 | 336 | 405 | 591 | 351 | 942 |
| 파평면 | — | — | — | — | — | — | — |
| 적성면 | — | — | — | — | — | — | — |

자료 : 축 정 계

# 38. 가 축 방 역 실 시 상 황

1975. 12. 31 현재

| 구 분→ / 읍 면↓ | 광견병 계획 | 광견병 실적 | 돈콜레라 계획 | 돈콜레라 실적 | 기종저 계획 | 기종저 실적 |
|---|---|---|---|---|---|---|
| 1969 | 1,900 | 1,538 | 14,490 | 14,420 | 2,700 | 2,143 |
| 1970 | 1,900 | 1,842 | 8,640 | 8,392 | 2,200 | 2,001 |
| 1971 | 2,700 | 1,970 | 16,500 | 1,467 | 2,310 | 2,272 |
| 1972 | 5,400 | 5,312 | 16,900 | 16,366 | 3,000 | 2,493 |
| 1973 | 8,000 | 7,756 | 37,500 | 16,323 | 3,000 | 2,890 |
| 1974 | 12,000 | 11,005 | 35,300 | 31,753 | 4,950 | 4,599 |
| 총 계 | 10,000 | 9,842 | 31,500 | 35,275 | 8,300 | 8,446 |
| 금촌읍 | 2,200 | 2,044 | 4,460 | 4,089 | 450 | 465 |
| 문산읍 | 1,500 | 1,384 | 3,600 | 3,261 | 850 | 861 |
| 월롱면 | 550 | 594 | 1,306 | 1,414 | 450 | 484 |
| 탄현면 | 700 | 537 | 1,000 | 1,000 | 1,000 | 967 |
| 교하면 | 700 | 722 | 2,700 | 3,284 | 800 | 800 |
| 조리면 | 600 | 810 | 2,000 | 2,190 | 400 | 400 |
| 광탄면 | 780 | 853 | 9,100 | 9,492 | 750 | 772 |
| 주내면 | 1,250 | 1,202 | 2,100 | 1,575 | 600 | 652 |
| 천현면 | 1,520 | 1,490 | 2,800 | 2,738 | 1,100 | 1,110 |
| 파평면 | 100 | 106 | 2,000 | 1,836 | 900 | 905 |
| 적성면 | 100 | 100 | 400 | 396 | 1,000 | 1,040 |
| 군내면 | — | — | 40 | — | — | — |

자료 : 축 정 계

## (속) ①

1975. 12. 31 현재

| 구 분→ / 읍 면↓ | 우역 계획 | 우역 실전 | 탄저 계획 | 탄저 실적 | 돈뇌염 계획 | 돈뇌염 실적 |
|---|---|---|---|---|---|---|
| 1969 | — | — | — | — | — | — |
| 1970 | — | — | — | — | — | — |
| 1971 | — | — | — | — | — | — |
| 1972 | — | — | — | — | — | — |
| 1073 | — | — | — | — | — | — |
| 1974 | — | — | — | — | — | — |
| 총 계 | 2,500 | 2,315 | 8,300 | 8,346 | 500 | 500 |
| 금촌읍 | — | — | 450 | 457 | — | — |
| 문산읍 | 400 | 230 | 850 | 861 | — | — |
| 월롱면 | — | — | 450 | 437 | — | — |
| 탄현면 | 500 | 484 | 1,000 | 967 | — | — |
| 교하면 | 500 | 476 | 800 | 800 | — | — |
| 조리면 | — | — | 400 | 400 | — | — |
| 광탄면 | — | — | 750 | 730 | 500 | 500 |
| 주내면 | — | — | 600 | 652 | — | — |
| 천현면 | — | — | 1,100 | 1,100 | — | — |
| 파평면 | 500 | 483 | 900 | 905 | — | — |
| 적성면 | 500 | 642 | 1,000 | 1.040 | — | — |
| 군내면 | — | — | — | — | — | — |

자료 : 축 정 계

# 6. 임 업

## 39. 임 야 면 적

단위 : ha　　1975. 12. 31 현재

| 구 분→ / 읍 면↓ | 총 수 | 국 유 림 | 공 유 림 | 사 유 림 |
|---|---|---|---|---|
| 1 9 6 9 | 28,125 | 2,183 | 358 | 25,584 |
| 1 9 7 0 | 28,120 | 2,188 | 358 | 25,579 |
| 1 9 7 1 | 28,120 | 2,188 | 358 | 25,579 |
| 1 9 7 2 | 28,120 | 2,188 | 358 | 25,579 |
| 1 9 7 3 | 28,094 | 2,188 | 257 | 25,649 |
| 1 9 7 4 | 28,979.51 | 2,187.91 | 257 | 25,634 |
| 총 계 | 28,094 | 2,188 | 257 | 49,649 |
| 금 촌 읍 | 1,112 | 83 | 6 | 1,023 |
| 문 산 읍 | 1,140 | 31 | 23 | 1,086 |
| 월 롱 면 | 1,719 | 124 | 7 | 1,588 |
| 탄 현 면 | 2,163 | 302 | 27 | 1,834 |
| 교 하 면 | 1,866 | 179 | 23 | 1,664 |
| 조 리 면 | 1,282 | 361 | 4 | 917 |
| 광 탄 면 | 3,267 | 233 | — | 3,034 |
| 주 내 면 | 1,487 | 19 | 8 | 1,460 |
| 천 현 면 | 4,988 | 178 | 9 | 4,801 |
| 파 평 면 | 3,053 | 158 | 90 | 2,805 |
| 적 성 면 | 6,017 | 520 | 60 | 5,437 |

자료 : 산 림 과

# 40. 임 상 별 임 야 면 적

단위 : *ha*　　1975. 12. 31 현재

| 구 분→ / 읍면별↓ | 총 계 | 국유림 합 계 | 산림청소관 계 | 산림청소관 요조림 | 산림청소관 불요조림 | 타부청소관 |
|---|---|---|---|---|---|---|
| 1969 | 28,120 | 2,183 | 385 | 18 | 267 | 1,898 |
| 1970 | 28,120 | 2,131 | 227 | 18 | 209 | 1,904 |
| 1971 | 28,120 | 2,131 | 896 | 18 | 878 | 1,235 |
| 1972 | 28,120 | 2,130 | 895 | 18 | 877 | 1,235 |
| 1973 | 28,094 | 2,188 | 895 | 18 | 877 | 1,293 |
| 1974 | 28,094 | 2,188 | 895 | 18 | 877 | 1,293 |
| 총 계 | 28,094 | 2,188 | 895 | 18 | 877 | 1,293 |
| 입목지 침엽수 | 13,682 | 1,735 | 856 | 18 | 838 | 879 |
| 입목지 활엽수 | 3,957 | — | — | — | — | — |
| 입목지 혼효림 | 4,931 | 265 | 12 | -- | 12 | 253 |
| 입목지 소 계 | 22,570 | 2,000 | 868 | 18 | 850 | 1,132 |
| 무입목지 무입목지 | 3,803 | 134 | 25 | — | 25 | 109 |
| 무입목지 요사방지 | 631 | 16 | — | — | — | 16 |
| 무입목지 개 간 | 267 | 28 | 1 | — | 1 | 27 |
| 무입목지 제 지 | 821 | 10 | 1 | — | 1 | 9 |
| 무입목지 소 계 | 5,524 | 188 | 27 | — | 27 | 161 |

자료 : 산 림 과

(속) ①

| 합 계 | 공유림 | | | 사유림 |
|---|---|---|---|---|
| | 계 | 도유림 | 군유림 | |
| 25,937 | 358 | 2 | 356 | 25,579 |
| 25,989 | 358 | 2 | 356 | 25,631 |
| 25,989 | 358 | 2 | 356 | 25,631 |
| 25,990 | 358 | 2 | 356 | 25,632 |
| 25,906 | 257 | 2 | 255 | 25,649 |
| 25,906 | 257 | 2 | 255 | 25,649 |
| 25,906 | 255 | — | 255 | 25,651 |
| 11,947 | 127 | — | 127 | 11,820 |
| 3,957 | 1 | — | 1 | 3,956 |
| 4,666 | 102 | — | 102 | 4,564 |
| 20,570 | 230 | — | 230 | 20,340 |
| 3,671 | 16 | — | 16 | 3,655 |
| 615 | 1 | — | 1 | 614 |
| 239 | 2 | — | 2 | 237 |
| 811 | 6 | — | 6 | 805 |
| 5,336 | 25 | — | 25 | 5,311 |

자료 : 산 림 과

# 41 소 유 별 임 목 축 적 표

1975. 12. 31 현재

| 구 분→ / 읍면별↓ | 총 계 | 국유림 합 계 | 국유림 산림청 소관 | | | 타부처소관 |
|---|---|---|---|---|---|---|
| 1 9 6 9 | 81,879 | 12.143 | — | — | — | 12,143 |
| 1 9 7 0 | 85,064 | 12,750 | — | — | — | 12,750 |
| 1 9 7 1 | 87,905 | 13,387 | — | — | — | 13,387 |
| 1 9 7 2 | 90,025 | 14,056 | — | — | — | 14,056 |
| 1 9 7 3 | 60,020 | 14,120 | — | — | — | 14,120 |
| 1 9 7 4 | 60,020 | 14,120 | — | — | — | 14,120 |
| 총 계 | 60,020 | 14,120 | — | — | — | 14,120 |
| 침 엽 수 | 38,806 | 14,120 | — | — | — | 14,120 |
| 활 엽 수 | 12,926 | — | — | — | — | — |
| 호 효 림 | 8,288 | — | — | — | — | — |

| 구 분→ / 읍면별↓ | 합 계 | 공유림 계 | 공유림 도유림 | 공유림 군유림 | 사 유 림 |
|---|---|---|---|---|---|
| 1 9 6 9 | 69,654 | 58 | — | 58 | 69,596 |
| 1 9 7 0 | 75,314 | 61 | — | 61 | 75,253 |
| 1 9 7 1 | 74,518 | 64 | — | 64 | 74,454 |
| 1 9 7 2 | 76,869 | 67 | — | 67 | 76,802 |
| 1 9 7 3 | 45,900 | 70 | — | 70 | 45,830 |
| 1 9 7 4 | 45,900 | 70 | — | 70 | 45,830 |
| 총 계 | 45,900 | 70 | — | 70 | 45,830 |
| 침엽수림 | 24,686 | 70 | — | 70 | 24,616 |
| 활엽수림 | 12,926 | — | — | — | 12,926 |
| 호 효 림 | 8,288 | — | — | — | 8,288 |

자료 : 산 림 과

# 42. 사 방 사 업 실 적

1975. 12. 31 현재

| 구 분→ 읍 면↓ | 개 소 수 | 면 적 (ha) | 묘 목 (본) | 종 자 (kg) | 소 요 인 원 (명) |
|---|---|---|---|---|---|
| 1969 | — | — | — | — | — |
| 1970 | — | — | — | — | — |
| 1971 | — | — | — | — | — |
| 1972 | — | — | — | — | — |
| 1973 | — | — | — | — | — |
| 1674 | 10 | 15.50ha<br>300m | 39,060본 | 427 | 6,353 |
| 총 계 | 13 | 35ha | 280,000 | 172.2 | 8,804 |
| 금 촌 읍 | 1 | 1 | 8,000 | 7 | 305 |
| 문 산 읍 | 1 | 2.7 | 21,600 | 18.8 | 914 |
| 월 롱 면 | — | — | — | — | — |
| 탄 현 면 | — | — | — | — | — |
| 교 하 면 | 1 | 0.7 | 5,600 | 4.9 | 204 |
| 조 리 면 | — | — | — | — | — |
| 광 탄 면 | — | — | — | — | — |
| 주 내 면 | 4 | 9.2 | 73,600 | 59,900 | 2,431 |
| 천 현 면 | 5 | 20.4 | 163,200 | 74.6 | 4,645 |
| 파 평 면 | 1 | 1 | 8,000 | 7 | 305 |
| 적 성 면 | — | — | — | — | — |

자료 : 산 림 과

# 43. 조 림 사 업 실 적

1975. 12. 31 현재

| 구 분→ / 읍 면↓ | 면 적 (ha) | 본 수 (본) | 비 고 |
|---|---|---|---|
| 1 9 6 9 | 439.13 | 1,255,400 | |
| 1 9 7 0 | 262.50 | 493,500 | |
| 1 9 7 1 | 200.39 | 293,770 | |
| 1 9 7 2 | 464.67 | 748,540 | |
| 1 9 7 3 | 686.69 | 1,548,640 | |
| 1 9 7 4 | 855.00 | 1,434,520 | |
| 총 계 | 1,166.2 | 2,721,900 | |
| 금 촌 읍 | 57.45 | 195,100 | |
| 문 산 읍 | 82.03 | 105,390 | |
| 월 롱 면 | 38.34 | 73,100 | |
| 탄 현 면 | 76 | 215,400 | |
| 교 하 면 | 48.18 | 88,224 | |
| 조 리 면 | 46.4 | 113,300 | |
| 광 탄 면 | 120.12 | 297,820 | |
| 주 내 면 | 82.88 | 112,908 | |
| 천 현 면 | 273.02 | 730,540 | |
| 파 평 면 | 110.24 | 253,818 | |
| 적 성 면 | 231.54 | 536,300 | |

자료 : 산 림 과

# 44. 산 림 계 조 직 현 황

1975. 12. 31 현재

| 구 분→ 읍 면↓ | 계 수 | 계 원 |
|---|---|---|
| 1 9 6 9 | 199 | 12,203 |
| 1 9 7 0 | 199 | 11,518 |
| 1 9 7 1 | 199 | 11,000 |
| 1 9 7 2 | 199 | 11,000 |
| 1 9 7 3 | 199 | 11,000 |
| 1 9 7 4 | 199 | 11,250 |
| 총 계 | 199 | 11,250 |
| 금 촌 읍 | 14 | 592 |
| 문 산 읍 | 10 | 822 |
| 월 롱 면 | 18 | 806 |
| 탄 현 면 | 17 | 1,321 |
| 교 하 면 | 36 | 1,959 |
| 조 리 면 | 12 | 769 |
| 광 탄 면 | 26 | 1,051 |
| 주 내 면 | 18 | 868 |
| 천 현 면 | 26 | 1,070 |
| 파 평 면 | 7 | 820 |
| 적 성 면 | 15 | 1,172 |

자료 : 산 림 과

# 45. 임 산 연 료 수 급 실 적

단위 : 米　　1975. 12. 31 현재

| 구 분→ / 읍 면↓ | 임산연료 | | | | | 농산부산물 | 합 계 |
|---|---|---|---|---|---|---|---|
| | 연료림 | 치수 | 지엽및시초 | 부자원 | 소계 | | |
| 1969 | — | — | — | — | — | — | — |
| 1970 | — | — | — | — | — | — | — |
| 1971 | — | — | — | — | — | — | — |
| 1972 | — | — | — | — | — | — | — |
| 1973 | 5,177 | — | 38,674 | — | 43,851 | 25,917 | 69,768 |
| 1974 | 2,315 | — | 16,692 | — | 19,007 | 61,695 | 80,702 |
| 총 계 | 2,725 | — | 14,435 | — | 17,160 | 44,361 | 61,521 |
| 금 촌 읍 | 345 | — | 1,228 | — | 1,573 | 2,553 | 4,126 |
| 문 산 읍 | 170 | — | 1,323 | — | 1,493 | 3,784 | 5,277 |
| 월 롱 면 | 128 | — | 1,770 | — | 1,898 | 2,792 | 4,690 |
| 탄 현 면 | 461 | — | 1,696 | — | 2,157 | 7,237 | 9,394 |
| 교 하 면 | 228 | — | 1,056 | — | 1,284 | 7,370 | 8,654 |
| 조 리 면 | — | — | 684 | — | 684 | 2,404 | 3,088 |
| 광 탄 면 | 410 | — | 1,431 | — | 1,841 | 4,504 | 6,345 |
| 주 내 면 | 164 | — | 1,421 | — | 1,615 | 3,353 | 4,968 |
| 천 현 면 | 235 | — | 602 | — | 837 | 3,443 | 4,280 |
| 파 평 면 | 183 | — | 1,180 | — | 1,363 | 3,165 | 4,528 |
| 적 성 면 | 371 | — | 2,044 | — | 2,415 | 3,755 | 6,170 |

자료 : 산 림 과

# 7. 수 산 업

## 46. 어 업 현 황

1975. 12. 31 현재

| 구 분→ 읍 면↓ | 어업허가대표자 | 어 업 장 | 어 종 | 어선소유수 | 종업원수 | 비 고 |
|---|---|---|---|---|---|---|
| 1969 | — | — | — | — | — | — |
| 1970 | — | — | — | — | — | — |
| 1971 | — | — | — | — | — | — |
| 1972 | — | — | — | — | — | — |
| 1973 | — | — | — | — | — | — |
| 1974 | 29 | 33 | — | 54척 | 113 | — |
| 총 계 | 17 | 20 | — | 51 | 98 | — |
| 금 촌 읍 | — | — | — | — | — | — |
| 문 산 읍 | 김진석외7명 | 8 | 매기. 뱀장어. 복어 새우, 붕어. 잉어 | 30 | 60 | — |
| 월 롱 면 | — | — | — | — | — | — |
| 탄 현 면 | — | — | — | — | — | — |
| 교 하 면 | 이종철외3명 | 4 | 〃 | 2 | 6 | — |
| 조 리 면 | — | — | — | — | — | — |
| 광 탄 면 | — | — | — | — | — | — |
| 주 내 면 | — | — | — | — | — | — |
| 천 현 면 | — | — | — | — | — | — |
| 파 평 면 | 문연섭외5명 | 5 | 〃 | 13 | 20 | — |
| 적 성 면 | 임 종외2명 | 3 | 〃 | 6 | 12 | — |

자료 : 양 정 계

# 8. 광 업

## 47. 광 산 현 황

1975. 12. 31 현재

| 구분→ 읍면별↓ | 광산명 | 종업원수 (상시종업원) 계 | 남 | 여 | (년) 생산량 |
|---|---|---|---|---|---|
| 총 계 | — | 155 | 155 | — | — |
| 금 촌 읍 | 신흥석회광산 | 6 | 6 | — | — |
| 〃 | 성 실 광 산 | 20 | 20 | — | — |
| 월 롱 면 | 파주규석광 | 7 | 7 | — | — |
| 탄 현 면 | 약산석회광 | 4 | 4 | — | — |
| 〃 | 금산석회광 | 5 | 5 | — | — |
| 〃 | 금생석회광 | 5 | 5 | — | — |
| 〃 | 한흥석회광 | — | — | — | — |
| 교 하 면 | 유동석회광 | 28 | 28 | — | — |
| 〃 | 장명석회광 | 38 | 38 | — | — |
| 광 탄 면 | 만장석회광 | — | — | — | — |
| 천 현 면 | 대천산업사 | — | — | — | — |
| 〃 | 삼중광업소 | 9 | 9 | — | — |
| 파 평 면 | 금파석회광 | 14 | 14 | — | — |
| 〃 | 파평석회광 | 19 | 19 | — | — |
| 적 성 면 | 마 지 광 산 | — | — | — | — |

자료 : 산업행정계

# 9. 제 조 업

## 48. 기업체 및 종업원 현황

1975. 12 31 현재

| 기업체명→ / 읍면별↓ | 기업체명 | 업종 | 대표자 | 종업원수 |
|---|---|---|---|---|
| 합 계 | 50 | — | 50 | 3,940 |
| | 국제라켓트공장 | 라 켓 | 최 임 수 | 127 |
| | 금촌가내공업센타 | 가 발 | 임 차 길 | 129 |
| | 동 진 식 품 | 식 품 | 박 여 숙 | 16 |
| | 경기식품가공합자회사 | 식 품 | 김 상 일 | 18 |
| 금 촌 읍 | 금촌연탄공장 | 연 탄 | 유 인 식 | 6 |
| | 대 창 실 업 | 제 조 업 | 소 기 정 | 80 |
| | 유 성 사 | 아 동 복 | 최 영 석 | 11 |
| | 신 흥 화 학 | 화 공 학 | 조 진 억 | 45 |
| | 범 일 공 업 사 | 제 조 업 | 조 방 기 | 30 |
| | 기내공업센타 | 제 조 업 | 이 한 수 | 150 |
| | 서 부 관 광 | 운 수 업 | 우 정 욱 | 105 |
| 문 산 읍 | 대 원 공 업 사 | 칠재가구·제조 | 채 규 완 | 10 |
| | 한 일 건 설 | 가구칠제품수선 | 윤 기 봉 | 25 |
| | 진 흥 공 업 사 | 써 비 스 업 | 윤 장 희 | 43 |
| | 화 천 공 업 | 피 혁 제 조 | 서 정 우 | 110 |
| | 제 일 보 물 산 | 기계부속제조 | 전 태 근 | 25 |

(속) ①

| 구 분→ 읍면별↓ | 기 업 체 명 | 업 종 | 대 표 자 | 종 업 원 수 |
|---|---|---|---|---|
| | 유성연화기업사 | 연 화 공 장 | 최 영 근 | 47 |
| | 진 아 요 업 사 | 연화토관공장 | 정 낙 영 | 9 |
| | 낙 원 산 업 사 | 토 관 공 장 | 정 낙 윤 | 8 |
| 월 롱 면 | 신성화학주식회사 | 제 조 업 | 김 노 성 | 420 |
| | 삼 일 식 품 | 과자제조업 | 이 세 영 | 12 |
| | 남 북 주 유 소 | 유 류 업 | 김 세 완 | 2 |
| | 신 흥 산 업 사 | 토 관 업 | 박 한 보 | 20 |
| | 대 원 양 계 장 | 양 계 장 | 송 택 용 | 4 |
| | 동명유지공업사 | 토 관 제 조 | 전 태 순 | 7 |
| 조 리 면 | 서울우유서부집유소 | 식 유 품 | 김 재 능 | 10 |
| | 서부수지공업사 | 제 조 업 | 이 동 효 | 20 |
| | 대영두부공장 | 식 품 업 | 고 동 석 | 9 |
| | 태 광 버 섯 장 | 재 배 업 | 맥 광 호 | 5 |
| | 삼성합성화학주식회사 | 인 조 피 혁 | 이 남 윤 | 82 |
| 광 탄 면 | 동신제지공장 | 종 이 제 조 | 조 윤 호 | 37 |
| | 파 주 양 돈 장 | 돼 지 사 육 | 김 갑 진 | 38 |
| | 경 남 기 업 사 | 세 탁 업 | 권 혁 동 | 75 |

(속) ②

1975. 12. 31 현재

| 구 분→ 읍면별↓ | 기 업 체 명 | 업 종 | 대 표 자 | 종 업 원 수 |
|---|---|---|---|---|
| | 소 남 기 업 | 가 방 | 이 상 견 | 420 |
| | 우 신 화 학 | 소 화 기 | 박 현 순 | 9 |
| 주 내 면 | 협 진 양 행 | 봉 제 품 | 이 영 호 | 540 |
| | 덕 혜 산 업 | 성 냥 공 장 | 손 길 웅 | 40 |
| | 주내 가내 공업 | 의 류 | 이 문 희 | 33 |
| | 동 림 사 | 연사섬유류제조 | 강 영 락 | 350 |
| | 협 진 양 행 | 봉 제 업 | 이 용 호 | 212 |
| | 육 영 산 업 | 신유 제조업 | 유 성 우 | 51 |
| 천 현 면 | 신 일 합 승 | 운 수 업 | 김 만 석 | 117 |
| | 일 신 기 업 | 세타 제조업 | 박 창 종 | 110 |
| | 가 내 공 업 | 보세 가공업 | 유 승 배 | 118 |
| | 세 원 물 산 | 스모키제조업 | 최 영 주 | 110 |
| | 금 파 석 회 | 토 석 채 취 | 최 재 복 | 13 |
| 파 평 면 | 한 흥 산 업 | 토 석 채 취 | 윤 수 원 | 21 |
| | 아 교 공 장 | 아 교 생 산 | 조 영 길 | 10 |
| | 초 림 산 업 | 제 조 업 | 선 우 요 원 | 35 |
| 적 성 면 | 적 성 양 조 장 | 제 조 업 | 민 상 현 | 16 |

자료 : 각 읍 면

## 49. 식 료 품 공 업 생 산 현 황

1975. 12. 31 현재

| 공 장 명 | 종 류 | 단 위 | 1 일 생 산 량 | 종 업 원 계 | 남 | 여 | 소 재 지 |
|---|---|---|---|---|---|---|---|
| | 된 장 | kg | 1,000 | | | | |
| 경기식품가공합자회사 | 고추장 | 〃 | 10,000 | 17 | 16 | 1 | 금촌읍 |
| | 간 장 | Kℓ | 5,000 | | | | |

자료 : 산업행정계

## 50. 제 지 공 업 생 산 현 황

1975. 12. 31 현재

| 공 장 명 | 종 류 | 단 위 | 1 일 생 산 량 | 종 업 원 수 계 | 남 | 여 | 소 재 지 |
|---|---|---|---|---|---|---|---|
| 동선 제지 공업사 | 평판지 | M/T | 20 | 26 | 23 | 3 | 광탄면 마장리 |

자료 : 산업행정계

## 51. 무 연 탄 가 공 현 황

1975. 12. 31 현재

| 년 도 별 | 공 장 수 | 주 요 제 품 | 년간생산량 (개) | 종 업 원 수 계 | 남 | 여 |
|---|---|---|---|---|---|---|
| 1 9 6 9 | 6 | 22. 25. 31. 29 19 공탄 | 4,363,200 | 47 | 47 | — |
| 1 9 7 0 | 4 | 〃 | 4,363,200 | 47 | 47 | — |
| 1 9 7 1 | 3 | 〃 | 1,591,584 | 29 | 29 | — |
| 1 9 7 2 | 3 | 〃 | 1,674,194 | 21 | 21 | — |
| 1 9 7 3 | 1 | 〃 | 1,041,280 | 24 | 24 | — |
| 1 9 7 4 | 1 | 〃 | 2,772,000 | 8 | 7 | — |
| 1 9 7 5 | 1 | 22 공탄 | 2,076,115 | 7 | 6 | 1 |

자료 : 산업행정계

# 10. 건 설 업

## 52. 하 천 현 황

1975. 12, 31 현재

| 하 천 명 | 연 장 | 기 성 제 | 미 개 수 | |
|---|---|---|---|---|
| | | | 축 제 | 호 안 |
| 합 계 | 280,600m | — | — | — |
| 계 | 71,600 | — | — | — |
| 한 강 | 9,200 | — | — | — |
| 임 진 천 | 92,400 | — | — | — |
| 계 | 48,200 | — | — | — |
| 곡 능 천 | 22,500 | — | — | — |
| 문 산 천 | 25,700 | — | — | — |
| 계 | 106,800 | — | — | — |
| 고 산 천 | 10,500 | — | — | — |
| 소 치 천 | 4,300 | — | — | — |
| 금 촌 천 | 3,900 | — | — | — |
| 삽 교 천 | 2,800 | — | — | — |
| 사 토 교 천 | 2,500 | — | — | — |
| 소 위 지 천 | 3,750 | — | — | — |
| 대 위 지 천 | 3,000 | — | — | — |
| 청 용 두 천 | 4,400 | — | — | — |
| 장 현 천 | 4,250 | — | — | — |
| 가 월 천 | 3,800 | — | — | — |
| 설 마 천 | 8,000 | — | — | — |
| 늘 노 천 | 21,000 | — | — | — |

(속) ①

단위 : km　　1975. 12. 31 현재

| 하천명 | 연장 | 기성제 | 미개수 | |
|---|---|---|---|---|
| | | | 축제 | 호안 |
| 답곡천 | 4,500m | — | — | — |
| 두포천 | 7,250 | — | — | — |
| 운천천 | 4,300 | — | — | — |
| 문수천 | 8,150 | — | — | — |
| 갈곡천 | 15,000 | — | — | — |
| 삼방천 | 4,700 | — | — | — |
| 동문천 | 9,000 | — | — | — |
| 향양천 | 2,500 | — | — | — |
| 오금천 | 2,400 | — | — | — |
| 만우천 | 9,500 | — | — | — |
| 장진천 | 6,000 | — | — | — |
| 간파천 | 7,300 | — | — | — |
| 문산천 | 8,000 | — | — | — |

자료 : 토 목 계

## 53. 도 시 토 목

단위 : 천원　　1975. 12. 31 현재

| 위치 | | 공사비 | | | 공사연장 |
|---|---|---|---|---|---|
| 읍면 | 리 | 계 | 보조 | 자 | |
| 계 | — | 59,500 | 59,500 | — | 7,432.60m |
| 금촌읍 | 금촌 | 3,000 | 3,000 | — | 207 |
| 문산읍 | 선유 | 3,000 | 3,000 | — | 289.60 |
| 주내면 | 파주여풍 | 53,500 | 53,500 | — | 6,936 |

자료 : 토 목 계

# 54. 도 로 교 량 사 업

단위 : 천원　　1975. 12. 31 현재

| 구분→ 읍면↓ | 위치 | 공사비 | | | 공사연장 |
|---|---|---|---|---|---|
| | 리 | 계 | 보조 | 자채부담 | |
| 1969 | — | — | — | — | — |
| 1970 | — | — | — | — | — |
| 1971 | — | — | — | — | — |
| 1972 | — | — | — | — | — |
| 1973 | — | — | — | — | — |
| 1974 | — | — | — | — | — |
| 총계 | | 24,615 | 24,615 | — | L=486m |
| 금촌읍 | — | — | — | — | — |
| 문산읍 | — | — | — | — | — |
| 월롱면 | — | — | — | — | — |
| 탄현면 | 오금 | 3,560 | 3,560 | — | L=30 |
| 교하면 | 야당 | 800 | 800 | — | L=390 |
| 조리면 | — | — | — | — | — |
| 광탄면 | — | — | — | — | — |
| 주내면 | 향양 | 14,200 | 14,200 | — | L=36 |
| | 연풍 | 6,055 | 6,055 | | L=30 |
| 천현면 | — | — | — | — | — |
| 파평면 | — | — | — | — | — |
| 적성면 | — | — | — | — | — |

자료 : 토 목 계

# 55. 상수도시설현황

1975. 12. 31 현재

| 구분→ 읍면↓ | 급수량 (㎥) | 급수호수 | 급수전수 | | | |
|---|---|---|---|---|---|---|
| | | | 총수전 | 전용전 | 공용전 | 사설소화전 |
| 1969 | — | — | — | — | — | — |
| 1970 | — | — | — | — | — | — |
| 1971 | — | — | — | — | — | — |
| 1972 | — | — | — | — | — | — |
| 1973 | — | — | — | — | — | — |
| 1974 | — | — | — | — | — | — |
| 총계 | 1,586 | 2,424 | 2,424 | — | — | — |
| 금촌읍 | 282 | 481 | 481 | — | — | — |
| 문산읍 | 1,304 | 1,749 | 1,749 | — | — | — |
| 월롱면 | — | — | — | — | — | — |
| 탄현면 | — | — | — | — | — | — |
| 교하면 | — | — | — | — | — | — |
| 조리면 | — | — | — | — | — | — |
| 광탄면 | — | — | — | — | — | — |
| 주내면 | | 194 | 194 | — | — | — |
| 천현면 | — | — | — | — | — | — |
| 파평면 | — | — | — | — | — | — |
| 적성면 | — | — | — | — | — | — |

자료 : 관리계

(속) ①

(1) 취 수 시 설

| 구 분→ / 사업장별↓ | 위 치 | 전동가 마력 | 전동가 대수 | 가압펌프 구경 ㎜ | 가압펌프 대수 | 토 1일능력 ㎥ |
|---|---|---|---|---|---|---|
| | | MP | | | | |
| 금 촌. | 금능1리 | 30 | 2 | 150 | 2 | 2,000 |
| 문 산 | 율곡3리 | 100 | 2 | 150 | 2 | 3,300 |

(2) 정 수 시 설

| 내 역→ / 구 분↓ | 여과지 종별 | 여과지 지수 | 여과지 면적 | 여과지 속도 | 침전지 지수 | 침전지 용량 | 침전지 침전시간 |
|---|---|---|---|---|---|---|---|
| (금촌) | | | | | | | |
| 정류식침전지 | 급속여과지 | — | — | 120m | 1 | 1,500 | |
| (문산) | | | | | | | |
| 완속침전기 | 완속여과지 | 4 | 816 | 5 | 2 | 3,300 | 10분 |

(3) 가 압 시 설

| 구 분→ / 펌푸장↓ | 전동기 마력 | 전동기 대수 | 가압펌푸 구경 | 가압펌푸 대수 | 1일능력 ㎥ |
|---|---|---|---|---|---|
| 향 양 리 | 50 | 2 | 150 | 2 | 1,500 |
| 금능가압장 | 10 | 2 | 100 | 2 | 2,000 |

(4) 배 수 지 시 설

| 구 분→ / 배수지명↓ | 형 상 | 지 수 | 넓 이 ㎡ | 높 이 m | 용 량 ㎥ | 급 수 배 역 |
|---|---|---|---|---|---|---|
| 문산배수지 | 철근콘크리트 | 2 | 152 | 4.5 | 1,368 | 문산1.2.선유1.2.3.4 당도리 |
| 금촌배수지 | 〃 | 1 | 174 | 4.4 | 765 | 금촌.2.3.4.5리 아동2.3리 |
| 주내배수지 | 〃 | 1 | 100 | 4.0 | 400 | 봉서3. 파주1.2.3.4.5리 연풍1.2리 |

(5) 송 배 수 관

| 구분→ / 구경㎜↓ | 총 연 장 | 용도별 도수관m | 송수관m | 배관m | 급수관m | 비고 |
|---|---|---|---|---|---|---|
| 50이하 | 28,809 | — | — | — | 28,809 | |
| 75 | 1,152 | — | — | 1,152 | — | |
| 100 | 1,510 | — | — | 1,510 | — | |
| 150 | 5,025 | — | 2.951 | 2,074 | — | 문 산 |
| 200 | 554 | — | — | 554 | — | |
| 300 | 5,933 | — | 1,749 | 4,184 | — | |
| 500 | 30 | 30 | — | — | — | |
| 50이하 | 5,259 | — | — | — | 5,259 | |
| 75 | 917 | — | — | 917 | — | |
| 100 | 592 | — | — | 592 | — | |
| 150 | 600 | — | — | 600 | — | |
| 200 | 698 | — | 698 | — | — | |
| 600 | 360 | 360 | — | — | — | |
| 총 계 | 51,439 | 390 | 5,398 | 11,583 | 34,068 | |

(6) 용 도 별 급 수 량

| 용도별 | A 년간급수량 | 급수량 | 배수량대급수량 |
|---|---|---|---|
| 계 | 822,213 | 586,441 | 66 |
| 문 산 | 691,600 | 509,071 | 73 |
| 금 촌 | 130,613 | 77,370 | 59 |

자료 : 관 리 계

# 56. 상 수 도 급 수 현 황

1975. 12. 31 현재

| 구 분→ / 읍 면↓ | 급수구역내 인구 | 현황 급수호수 | 현황 급수인구 | 공사비 계 | 공사비 보조비 | 공사비 지방비 |
|---|---|---|---|---|---|---|
| 1969 | — | — | — | — | — | — |
| 1970 | — | — | — | — | — | — |
| 1971 | — | — | — | — | — | — |
| 1972 | — | — | — | — | — | — |
| 1973 | — | — | — | — | — | — |
| 1974 | — | — | — | — | — | — |
| 총 계 | 59,504 | 2,424 | 18,179 | 262,800,000 | 262,800,000 | |
| 금 촌 읍 | 19,342 | 481 | 3,607 | 82,800,000 | 82,800,000 | |
| 문 산 읍 | 23,962 | 1,749 | 13,117 | 126,500,000 | 126,500,000 | |
| 월 롱 면 | — | — | — | — | — | — |
| 탄 현 면 | — | — | — | — | — | — |
| 교 하 면 | — | — | — | — | — | — |
| 조 리 면 | — | — | — | — | — | — |
| 광 탄 면 | — | — | — | — | — | — |
| 주 내 면 | 16,200 | 194 | 1,455 | 53,500,000 | 53,500,000 | |
| 천 현 면 | — | — | — | — | — | — |
| 파 평 면 | — | — | — | — | — | — |
| 적 성 면 | — | — | — | — | — | — |

자료 : 관 리 계

# 57. 치 수 사 업 공 사

단위 : 천원　　1975. 12. 31 현재

| 구 분→ / 읍 면↓ | 위치 | 공사비 | | | 공사연장 |
|---|---|---|---|---|---|
| | 리 | 계 | 보조 | 자체부담 | |
| 1969 | — | — | — | — | — |
| 1970 | — | — | — | — | — |
| 1971 | — | — | — | — | — |
| 1972 | — | — | — | — | — |
| 1973 | — | — | — | — | — |
| 1974 | — | — | — | — | — |
| 총 계 | — | 29,570 | 29,570 | — | L=2,257m |
| 금촌읍 | — | — | — | — | — |
| 문산읍 | — | — | — | — | — |
| 월롱면 | — | — | — | — | — |
| 탄현면 | — | — | — | — | — |
| 교하면 | — | — | — | — | — |
| 조리면 | — | — | — | — | — |
| 광탄면 | 마장리 | 6,500 | 6,500 | — | L=824 |
| 주내면 | 파주리 연풍리 | 18,920 | 18,920 | — | L=970 |
| 천현면 | 향양리 | 4,150 | 4,150 | — | L=493 |
| 파평면 | — | — | — | — | — |
| 적성면 | — | — | — | — | — |

자료 : 토 목 계

## 58 농 지 개 량 사 업

단위 : 천원　　1975. 12. 31현재

| 공사명 | 위치 | | 구분 | 공사비 | | | |
|---|---|---|---|---|---|---|---|
| | 읍면 | 리 | | 계 | 보조 | 융자 | 자부담 |
| 계 | — | — | — | 130,114 | 95,593 | 9,972 | 24,549 |
| 분수소류지 | 광탄 | 분수 | 완공 | 2,230 | 2,230 | — | — |
| 향양저수답 | 주내 | 향양 | 〃 | 1,970 | 1,970 | — | — |
| 내포용수로 | 문산 | 내포 | 〃 | 2,409 | 2,409 | — | — |
| 백성용수로 | 주내 | 백석 | 〃 | 2,273 | 2,273 | — | — |
| 초리저수지 | 천현 | 법원 | 계속 | 13,035 | — | — | 1,530 |
| 하포배수간선수해복구 | 진동 | 하포 | 완공 | 8,030 | 3,960 | — | 4,070 |
| 대성동여수로수해복구 | 군내 | 조산 | 〃 | 6,794 | 4,490 | — | 2,304 |
| 봉암보 수해 복구 | 주내 | 봉암 | 〃 | 4,146 | 2,178 | — | 1,998면직영 |
| 백석보 수해 복구 | 〃 | 백석 | 〃 | 9,281 | 5,143 | — | 4,138 〃 |
| 부곡저수답수해복구 | 〃 | 부곡 | 〃 | 467 | 236 | — | 231 〃 |
| 검전보 수해 복구 | 광탄 | 검전 | 〃 | 22,169 | 12,210 | — | 9,959 〃 |
| 진지동보 수해 복구 | 〃 | 용미 | 〃 | 348 | 179 | — | 169 〃 |
| 방수제 1차 공사 | 진동 | 하포 | 〃 | 33,330 | 33,330 | — | — |
| 방수제 2차 공사 | 〃 | 〃 | 〃 | 22,102 | 11,950 | 9,972 | 180 |

자료 : 농시개량계

## 59. 농 지 확 대 개 발 사 업

단위 : 천원　　1975. 12. 31 현재

| 공사명 | 위치 | | 구분 | 공사비 | | | |
|---|---|---|---|---|---|---|---|
| | 읍면 | 리 | | 계 | 보조 | 융자 | 자부담 |
| 백제지구개간사업 | 교하 | 상지석 | 완공 | 9,801 | 5,881 | 3,920 | — |

자료 : 농지개량계

# 11. 운 수 업

## 60. 자 전 차 및 우 마 차 현 황

1975. 12. 31 현재

| 구 분→ / 읍 면↓ | 총계 | | | | 관용 | | | | 개인용 | | | | 총수 | 우마차 | 말마차 |
|---|---|---|---|---|---|---|---|---|---|---|---|---|---|---|---|
| | 계 | 자전거 인력 | 자전거 동력 | 오도바이 | 계 | 자전거 인력 | 자전거 동력 | 오도바이 | 계 | 자전거 인력 | 자전거 동력 | 오도바이 | | | |
| 1974 | 9,136 | 5,667 | — | 467 | 187 | 107 | — | 80 | 5,949 | 5,560 | 2 | 387 | 1,198 | 1,197 | 1 |
| 총 계 | 7,237 | 6,598 | 8 | 631 | 225 | 103 | — | 122 | 6,976 | 6,457 | 8 | 511 | 1,125 | 1,124 | 1 |
| 금 촌 읍 | 1,273 | 1,123 | — | 150 | 83 | 32 | — | 51 | 1,190 | 1,091 | — | 99 | 85 | 85 | — |
| 문 산 읍 | 1.011 | 905 | — | 106 | 24 | 13 | — | 11 | 987 | 892 | — | 95 | 71 | 71 | — |
| 월 롱 면 | 333 | 325 | — | 8 | 5 | 3 | — | 2 | 328 | 322 | — | 6 | 97 | 96 | 1 |
| 탄 현 면 | 635 | 614 | — | 21 | 10 | 7 | — | 3 | 625 | 607 | — | 18 | 198 | 198 | — |
| 교 하 면 | 575 | 530 | — | 45 | 7 | 1 | — | 6 | 568 | 529 | — | 39 | 72 | 72 | — |
| 조 리 면 | 360 | 299 | — | 61 | 5 | — | — | 5 | 355 | 299 | — | 56 | 13 | 13 | — |
| 광 탄 면 | 497 | 445 | — | 52 | 11 | 6 | — | 5 | 450 | 402 | — | 48 | 54 | 54 | — |
| 주 내 면 | 705 | 655 | 3 | 47 | 17 | 7 | — | 10 | 688 | 648 | 3 | 37 | 100 | 100 | — |
| 천 현 면 | 1,059 | 992 | 5 | 62 | 34 | 20 | — | 14 | 1,025 | 972 | 5 | 48 | 110 | 110 | — |
| 파 평 면 | 398 | 374 | — | 24 | 14 | 8 | — | 6 | 384 | 365 | — | 19 | 171 | 171 | — |
| 적 성 면 | 391 | 336 | — | 55 | 15 | 6 | — | 9 | 376 | 330 | — | 46 | 154 | 154 | — |

자료 : 각 읍 면

# 61. 등 록 차 량 현 황

| 구 분→ / 읍 면↓ | 총수 | | | | 승용차 | | | | 화물차 | | | |
|---|---|---|---|---|---|---|---|---|---|---|---|---|
| | 계 | 관 용 | 자가용 | 영업용 | 계 | 관 용 | 자가용 | 영업용 | 계 | 관 용 | 자가용 | 영업용 |
| 1 9 7 4 | 546 | 14 | 109 | 423 | 457 | 7 | 31 | 419 | 89 | 7 | 78 | 4 |
| 총 계 | 411 | 15 | 111 | 285 | 271 | 8 | 42 | 221 | 140 | 8 | 69 | 63 |
| 금 촌 읍 | 55 | 15 | 40 | — | 24 | 8 | 16 | — | 31 | 7 | 24 | — |
| 문 산 읍 | 250 | 1 | 24 | 225 | 190 | — | 13 | 177 | 60 | 1 | 11 | 48 |
| 월 롱 면 | 5 | — | 5 | — | — | — | — | — | 5 | — | 5 | — |
| 탄 현 면 | — | — | — | — | — | — | — | — | — | — | — | — |
| 교 하 면 | 2 | — | 2 | — | — | — | — | — | 2 | — | 2 | — |
| 조 리 면 | 12 | — | 3 | 9 | 3 | — | 1 | 2 | 8 | — | 1 | 7 |
| 광 탄 면 | 12 | — | 3 | 9 | 1 | — | — | 1 | 11 | — | 3 | 8 |
| 주 내 면 | 12 | — | 12 | — | 5 | — | 5 | — | 7 | — | 7 | — |
| 천 현 면 | 60 | — | 19 | 41 | 47 | — | 6 | 41 | 13 | — | 13 | — |
| 파 평 면 | — | — | — | — | — | — | — | — | 1 | — | 1 | — |
| 적 성 면 | 3 | — | 3 | — | 1 | — | 1 | — | 2 | — | 2 | — |

자료 : 토 목 계

# 12. 통 신

## 62. 농어촌전화현황

1975. 12. 31 현재

| 구분→ 읍면↓ | 주택호수 | 전화 | 미전화 | % |
|---|---|---|---|---|
| 1969 | — | — | — | — |
| 1970 | — | — | — | — |
| 1971 | — | — | — | — |
| 1972 | — | — | — | — |
| 1973 | — | — | — | — |
| 1974 | — | — | — | — |
| 총계 | 27,021 | 26,443 | 578 | 98 |
| 금촌읍 | 3,256 | 3,181 | 75 | 98 |
| 문산읍 | 4,421 | 4,385 | 36 | 99 |
| 월롱면 | 1,173 | 1,132 | 41 | 97 |
| 탄현면 | 1,575 | 1,519 | 56 | 96 |
| 교하면 | 2,612 | 2,535 | 77 | 97 |
| 조리면 | 1,543 | 1,483 | 60 | 96 |
| 광탄면 | 2,042 | 1,987 | 55 | 97 |
| 주내면 | 3,368 | 3,313 | 55 | 98 |
| 천현면 | 3,254 | 3,192 | 62 | 98 |
| 파평면 | 1,823 | 1,795 | 28 | 98 |
| 적성면 | 1,824 | 1,791 | 33 | 98 |
| 군내면 | 130 | 130 | — | 100 |

자료 : 산업행정계

# 63 체 신 관 서 일 람 표

1975. 12. 31 현재

| 구 분→ / 읍 면↓ | 우 체 국 명 | 소 재 지 |
|---|---|---|
| 금 촌 읍 | 금촌 우체국 | 경기도 파주군 금촌읍 금촌리 56 |
| 문 산 읍 | 문산 〃 | 〃 〃 문산읍 문산리 10-33 |
| 월 롱 면 | 월롱 〃 | 〃 〃 월롱면 영태리 582 |
| 탄 현 면 | 탄헌 〃 | 〃 〃 탄현면 축현리 487-3 |
| 교 하 면 | 교하 〃 | 〃 〃 교하면 교하리 388 |
| 조 리 면 | 봉일천 〃 | 〃 〃 조리면 봉일천리205 |
| 광 탄 면 | 광탄 〃 | 〃 〃 광탄면 신산리 221 |
| 주 내 면 | 주내 〃 | 〃 〃 주내면 파수리 428 |
| 천 현 면 | 법원리 〃 | 〃 〃 천현면 대능2리 88-1 |
| 파 평 면 | 파평 〃 | 〃 〃 파평면 눌노리 53 |
| 적 성 면 | 적성 〃 | 〃 〃 적성면 마지1리 45 |

자료 : 금촌우체국

# 64 통 신 현 황 (행정전화)

(1) 통 신 시 설

| 통신시설현황 | | | | 전화기현황 | | | |
|---|---|---|---|---|---|---|---|
| 군 — 읍 면 간 전 화 | | 면 — 리 간 | | 군청 | 읍면 | 치안 | 티티 |
| 읍 면 수 | 선로연장 | 리 수 | 선로연장 | 공전 | 자석 | 자동 | |
| | | | | 대 | 대 | 대 | 대 |
| 11 | 150.8 | 22 | 54.79 | 31 | 11 | 1 | 1 |

(2) 인 원 현 황

| 통신기술원 | 교환원 | 티. 티 |
|---|---|---|
| 2 명 | 2 명 | 1 명 |

(3) 교 환 대 시 설 현 황

| 회선현황 | | | 신호기 | 충전기탄지판 | 기타 |
|---|---|---|---|---|---|
| 공전 | 자석 | 계 | | | |
| 40 | 20 | 60회선 | 1 | 1 | 옥내 1<br>옥외 3<br>공구1절 |

# 면-리간 행정전화 시설현황

1975. 12. 31 현재

| 읍면명 | 리명 | 공강거리 | 설치년도 | 전주종별 | |
|---|---|---|---|---|---|
| | | | | 목주 | 콩크리트주 |
| 월롱면 | 도내1리 | 2.15 | 69년 | 43 | — |
| 〃 | 도내1~2리 | 0.7 | 71 | — | 14 |
| 〃 | 도내2~3리 | 1.4 | 〃 | — | 42 |
| 〃 | 영태3리 | 3.0 | 〃 | — | 60 |
| 〃 | 영태리3, 2호~1리 | 1.4 | 〃 | — | 8 |
| 〃 | 덕은1리 | 2.1 | 〃 | — | 42 |
| 〃 | 덕은22호~덕은2리 | 1.0 | 〃 | — | 20 |
| 〃 | 덕은14호~위전1리 | 0.2 | 〃 | — | 4 |
| 〃 | 덕은14호~위전2리 | 0.2 | 〃 | — | 4 |
| 교하면 | 하지석리 | 1.35 | 71 | — | 27 |
| 〃 | 동패3리 | 6.42 | 69 | — | 108 |
| 〃 | 동패56호~승촌리 | 3.0 | 〃 | — | 50 |
| 〃 | 상지석2리 | 3.3 | 71 | — | 66 |
| 〃 | 상지석66호~상지석1리 | 1.5 | 〃 | — | 30 |
| 파평면 | 율곡2리 | 2.0 | 70 | — | 30 |
| 〃 | 율곡2~3리 | 2.1 | 〃 | — | 42 |
| 적성면 | 어유지리 | 9.11 | 69 | — | 126 |
| 〃 | 어유지리~직암리 | 1.98 | 〃 | — | 34 |
| 〃 | 두지리 | 2.76 | 〃 | — | 46 |
| 〃 | 무건리 | 7.0 | 〃 | 140 | — |
| 〃 | 무건리22호~식현1리 | 1.26 | 〃 | — | 22 |
| 〃 | 식현1리~자장리 | 1.86 | 〃 | — | 32 |
| 계 | | 54.79 | | 183 | 807 |

# 65. 전 화 가 입 자 현 황

1975. 12. 31 현재

| 구분→ 읍면↓ | 우체국명 | 가입자종별 | | | |
|---|---|---|---|---|---|
| | | 계 | 업무용 | 주택용 | 공중용 |
| 총 계 | | 3,823 | 2,623 | 1,893 | 107 |
| 금촌읍 | 금촌우체국 | 915 | 610 | 297 | 8 |
| 문산읍 | 문산 〃 | 975 | 680 | 286 | 9 |
| 월롱면 | 월롱 〃 | 91 | 51 | 33 | 7 |
| 탄현면 | 탄현 〃 | 64 | 32 | 17 | 15 |
| 교하면 | 교하 〃 | 80 | 24 | 40 | 16 |
| 조리면 | 봉일천〃 | 178 | 123 | 53 | 2 |
| 광탄면 | 광탄 〃 | 201 | 154 | 42 | 5 |
| 주내면 | 주내 〃 | 558 | 409 | 140 | 9 |
| 천현면 | 법원리〃 | 412 | 308 | 93 | 11 |
| 파평면 | 파평 〃 | 173 | 121 | 47 | 5 |
| 적성면 | 적성 〃 | 176 | 111 | 45 | 20 |

자료 : 금촌우체국

# 66. 우편저금 및 대체저금현황

1975. 12. 31 현재

| 구분→ 읍면↓ | 우체국명 | 우편저금 예입 구수 | 우편저금 예입 금액 | 우편저금 불출 구수 | 우편저금 불출 금액 |
|---|---|---|---|---|---|
| 1969 | — | 114,040 | 453,793,226 | 40,752 | 335,057,757 |
| 1970 | — | 128,171 | 538,618 | 70,115 | 549,956 |
| 1971 | — | 126,164 | 556,528 | 43,109 | 611,368 |
| 1972 | — | 114,470 | 4,143,865 | 36,190 | 4,236,829 |
| 1973 | — | 129,533 | 852,295,713 | 41,182 | 842,630,352 |
| 1974 | — | 194,967 | 1,292,793,889 | 54,590 | 1,199,863,887 |
| 총계 | | 174,121 | 1,569.743.384 | 50,364 | 1,488,851,218 |
| 금촌읍 | 금촌우체국 | 36,953 | 273,450,612 | 7,393 | 279,604,327 |
| 문산읍 | 문산 〃 | 12,182 | 173,695,723 | 4,801 | 159,057,012 |
| 월롱면 | 월롱 〃 | 13,593 | 70,246,365 | 3,034 | 69,443,546 |
| 탄현면 | 탄현 〃 | 7,541 | 26,060,180 | 973 | 24,415,473 |
| 교하면 | 교하 〃 | 10,068 | 16,793,650 | 1,473 | 16,357,633 |
| 조리면 | 봉일천 〃 | 10,290 | 328,596,874 | 5,440 | 305,807,019 |
| 광탄면 | 광탄 〃 | 16,177 | 226,229,541 | 6,864 | 196,561,334 |
| 주내면 | 주내 〃 | 10,318 | 80,202,771 | 3,559 | 85,721,652 |
| 천현면 | 법원리 〃 | 19,363 | 243,742,069 | 8,719 | 237,567,223 |
| 파평면 | 파평 〃 | 20,703 | 87,062,611 | 4,722 | 84,931,090 |
| 적성면 | 적성 〃 | 16,933 | 43,622,588 | 3,346 | 29,384,909 |

자료 : 금촌우체국

## (속) ①

| 구 분→ / 읍 면↓ | 대체 저금 | | | |
|---|---|---|---|---|
| | 예입 | | 불출 | |
| | 구수 | 금액 | 구수 | 금액 |
| 1969 | 7,059 | 37,914,482 | 2,818 | 63,483,221 |
| 1970 | 14,876 | 59,760 | 2,000 | 35,167 |
| 1971 | 6,689 | 59,525 | 1,529 | 33,134 |
| 1972 | 6,803 | 11,262,924 | 2,251 | 40,269,385 |
| 1973 | 7,475 | 104,094,892 | 1,353 | 55,530,064 |
| 1974 | 6,864 | 104,225,125 | 1,105 | 40,320,242 |
| 총계 | 5,988 | 139,325,656 | 1,013 | 349,346 |
| 금촌읍 | 1,736 | 39,072,729 | 604 | 34,179,400 |
| 문산읍 | 1,582 | 84,760,331 | 122 | 4,666,364 |
| 월롱면 | 82 | 403,036 | 13 | 378,585 |
| 탄현면 | 176 | 374,383 | 6 | 213,188 |
| 교하면 | 157 | 586,179 | 20 | 408,245 |
| 조리면 | 166 | 798,614 | 25 | 432,182 |
| 광탄면 | 265 | 756,156 | 18 | 320,261 |
| 주내면 | 568 | 5,030,976 | 99 | 2,638,531 |
| 천현면 | 913 | 6,483,916 | 85 | 2,211,243 |
| 파평면 | 107 | 449,123 | 7 | 99,177 |
| 적성면 | 236 | 610,213 | 14 | 349,346 |

자료 : 금촌우체국

# 67. 우 편 물 취 급 현 황

1975. 12. 31 현재

| 구 분→ / 읍 면↓ | 총 누 계 | | | 보 통 | |
|---|---|---|---|---|---|
| | 계 | 접 수 | 배 달 | 접 수 | 배 달 |
| 1 9 6 9 | 4,717,318 | 2,121,151 | 2,596,167 | 2,015,547 | 2,478,984 |
| 1 9 7 0 | 5,949,081 | 2,532,179 | 3,416,902 | 2,433,354 | 3,300,871 |
| 1 9 7 1 | 5,628,102 | 2,373,309 | 3,254,793 | 2,272,894 | 3,122,464 |
| 1 9 7 2 | 6,074,190 | 2,697,085 | 3,377,105 | 2,595,552 | 3,249,704 |
| 1 9 7 3 | 6,562,551 | 3,033,991 | 3,528,560 | 2,935,358 | 3,307,073 |
| 1 9 7 4 | 5,835,870 | 2,461,381 | 3,383,489 | 2,343,438 | 2,828,316 |
| 총 계 | 6,744,740 | 3,009,404 | 3,735,336 | 2,869.952 | 3,568,982 |
| 금 촌 읍 | 1,290,432 | 728,652 | 561,780 | 692,669 | 525,514 |
| 문 산 읍 | 1,316,041 | 699,685 | 616,356 | 665,413 | 582,670 |
| 월 롱 면 | 266,934 | 100,261 | 188,824 | 96.258 | 160,383 |
| 탄 현 면 | 373,153 | 184,329 | 420,516 | 180,011 | 182,209 |
| 교 하 면 | 615,268 | 194,752 | 309,760 | 190,317 | 412,786 |
| 조 리 면 | 423,796 | 114,036 | 294,195 | 108,295 | 301,906 |
| 광 탄 면 | 490,386 | 196,191 | 366,882 | 187,534 | 283,796 |
| 주 내 면 | 612,467 | 245,585 | 381,918 | 234,786 | 347,437 |
| 천 현 면 | 639,879 | 257,961 | 240,978 | 242,406 | 363,681 |
| 파 평 면 | 310,809 | 123,355 | 187,453 | 117,834 | 178,410 |
| 적 성 면 | 405,575 | 164,597 | 240,978 | 154,429 | 229,890 |

자료 : 금촌우체국

(속) ①

1975. 12. 31 현재

| 구분→ / 읍면↓ | 특수 접수 | 특수 배달 | 소포 접수 | 소포 배달 | 기타 우편전신요금 | 기타 우표 판매액 |
|---|---|---|---|---|---|---|
| 1969 | 95,937 | 106,227 | 9,667 | 10,955 | 10,956 | 16,246,161 |
| 1970 | 88,189 | 101,835 | 10,636 | 14,196 | 13,619,503 | 19,086,908 |
| 1971 | 90,547 | 118,261 | 9,868 | 14,068 | 9,396,092 | 22,403,862 |
| 1972 | 89,863 | 112,116 | 11,670 | 15,285 | 22,344,392 | 20,206,760 |
| 1973 | 87,777 | 112,317 | 10,856 | 16,682 | 22,257,675 | 19,150,952 |
| 1974 | 100,321 | 124,463 | 13,093 | 19,122 | 29,779,653 | 24,021,431 |
| 총계 | 123,926 | 147,467 | 15,526 | 18,887 | 50,264,550 | 33,775,639 |
| 금촌읍 | 32.496 | 33,051 | 3,487 | 3,215 | 8,349,544 | 7,771,451 |
| 문산읍 | 29,315 | 30,008 | 4,957 | 3,678 | 11,735,678 | 7,525,482 |
| 월롱면 | 3,632 | 5,543 | 371 | 747 | 13,910,056 | 2,479,600 |
| 탄현면 | 8,981 | 5,699 | 337 | 916 | 1,144,095 | 857,240 |
| 교하면 | 4,339 | 6,918 | 96 | 812 | 1,294,400 | 1,683,300 |
| 조리면 | 5,200 | 7,076 | 541 | 778 | 1,724,223 | 1,477,550 |
| 광탄면 | 7,735 | 8,907 | 922 | 1,492 | 683,177 | 1,563,000 |
| 주내면 | 9,001 | 17,121 | 898 | 2,324 | 4,082,424 | 3,335,305 |
| 천현면 | 14,093 | 15,639 | 1,462 | 2,298 | 4,636,618 | 4,057,880 |
| 파평면 | 5,016 | 7,943 | 505 | 1,101 | 1,835,590 | 1,294,750 |
| 적성면 | 8,218 | 9,562 | 1,950 | 1,526 | 868,745 | 1.729,981 |

자료 · 금촌우체국

# 68. 전 보 취 급 현 황 (발신)

1975. 12. 31 현재

| 구 분→ / 읍 면↓ | 우 체 국 명 | 지급 유료 | 지급 무료 | 보통 유료 | 보통 무료 |
|---|---|---|---|---|---|
| 1 9 6 9 | | 15,198 | 564 | 30,934 | 6,202 |
| 1 9 7 0 | | 10,919 | 855 | 94,194 | 9,505 |
| 1 9 7 1 | | 6,510 | 1,095 | 29,203 | 11,526 |
| 1 9 7 2 | | 10,375 | 714 | 21,795 | 6,186 |
| 1 9 7 3 | | 6,267 | 2,279 | 24,386 | 10,345 |
| 1 9 7 4 | | 9,373 | 5,562 | 26,976 | 11,669 |
| 총 계 | | 7,971 | 2,043 | 29,030 | 12,899 |
| 금 촌 읍 | | 1,585 | 294 | 5,484 | 1,774 |
| 문 산 읍 | | 1,673 | 318 | 8,081 | 3,116 |
| 월 롱 면 | | 327 | 43 | 796 | 672 |
| 탄 현 면 | | 210 | 18 | 1,071 | 706 |
| 교 하 면 | | 213 | 40 | 661 | 602 |
| 조 리 면 | | 370 | 140 | 1,132 | 685 |
| 광 탄 면 | | 715 | 587 | 2,057 | 631 |
| 주 내 면 | | 516 | 203 | 2,287 | 1,004 |
| 천 현 면 | | 1,004 | 68 | 2,962 | 1.544 |
| 파 평 면 | | 337 | 41 | 1,454 | 806 |
| 적 성 면 | | 1,021 | 291 | 3,045 | 1,359 |

자료 : 금촌우체국

(속) ①

1975. 12. 31 현재

| 구 분→ / 읍 면↓ | 계 | 요 금 | | |
|---|---|---|---|---|
| | | 지 급 료 | 보 통 료 | 계 |
| 1 9 6 9 | 52,888 | 464,902 | 1,496,337 | 1,962,239 |
| 1 9 7 0 | 105,473 | 825,612 | 2,907,857 | 3,733,469 |
| 1 9 7 1 | 48,334 | 662,666 | 1,601,034 | 2,263,700 |
| 1 9 7 2 | 39,071 | 900,728 | 1,335,445 | 2,236,173 |
| 1 9 7 3 | 43,276 | 769,684 | 1,977,031 | 2,746,723 |
| 1 9 7 4 | 53,580 | 1,080,035 | 1,982,059 | 3,062,094 |
| 총 계 | 51,943 | 1,373,910 | 3,295,770 | 4,669,680 |
| 금 촌 읍 | 9,137 | 223,676 | 714,020 | 937,696 |
| 문 산 읍 | 13,188 | 280,774 | 948,503 | 1,229,277 |
| 월 롱 면 | 1,838 | 75,460 | 78,564 | 154,024 |
| 탄 현 면 | 2,005 | 112,810 | 48,100 | 160,910 |
| 교 하 면 | 1,516 | 28,400 | 55,400 | 83,800 |
| 조 리 면 | 2,327 | 60,860 | 149,124 | 209,984 |
| 광 탄 면 | 3,990 | 128,068 | 228,009 | 356,077 |
| 주 내 면 | 4,010 | 82,343 | 258,339 | 340,682 |
| 천 현 면 | 5,578 | 143,484 | 350,881 | 494,365 |
| 파 평 면 | 2,638 | 61,755 | 165,663 | 227,418 |
| 적 성 면 | 5,716 | 176,280 | 299,167 | 475,447 |

# 69 우 편 시 설 현 황

1975. 12. 31 현재

| 구 분→ / 읍 면↓ | 우체국수 | 직 원 수 | 집배원수 | 우편함수 | | | | 우표판매소 | 자전차 | 2륜차 | 집배구수 |
|---|---|---|---|---|---|---|---|---|---|---|---|
| | | | | 계 | 주 함 | 괘 함 | 1에대한 함수 | | | | |
| 총 계 | 11 | 244 | 47 | 105 | 46 | 59 | — | 91 | 57 | 2 | 46 |
| 금 촌 읍 | 1 | 62 | 4 | 14 | 9 | 5 | — | 13 | 8 | 1 | 4 |
| 문 산 읍 | 1 | 59 | 7 | 19 | 11 | 8 | — | 17 | 13 | 1 | 6 |
| 월 롱 면 | 1 | 9 | 3 | 5 | 3 | 2 | — | 4 | 4 | — | 3 |
| 탄 현 면 | 1 | 9 | 4 | 3 | 1 | 2 | — | 2 | 4 | — | 4 |
| 교 하 면 | 1 | 9 | 4 | 8 | 2 | 6 | — | 7 | 4 | — | 4 |
| 조 리 면 | 1 | 12 | 3 | 4 | 2 | 2 | — | 4 | 3 | — | 3 |
| 광 탄 면 | 1 | 13 | 4 | 8 | 1 | 7 | — | 3 | 4 | — | 4 |
| 주 내 면 | 1 | 17 | 4 | 13 | 7 | 6 | — | 12 | 5 | — | 4 |
| 천 현 면 | 1 | 28 | 6 | 15 | 6 | 9 | — | 13 | 7 | — | 6 |
| 파 평 면 | 1 | 13 | 4 | 8 | 3 | 5 | — | 9 | 2 | — | 4 |
| 적 성 면 | 1 | 13 | 4 | 8 | 1 | 7 | — | 7 | 3 | — | 4 |

자료 : 금촌우체국

# 13. 상 업

## 70. 시 장 분 포 상 황

1975. 12. 31 현재

| 구 분→ / 읍 면↓ | 공설시장 | 격일제시장 | 가축시장 | 개 시 일 | 오 물 장 | 변 소 | 수도 펌 푸 | 수도 우 물 |
|---|---|---|---|---|---|---|---|---|
| 1 9 7 3 | 1 | 8 | 3 | — | 6 | 10 | 5 | 8 |
| 1 9 7 4 | 1 | 8 | 3 | — | 6 | 10 | 5 | 8 |
| 총 계 | 1 | 7 | 3 | — | 2 | 7 | — | — |
| 금 촌 읍 | — | 1 | 1 | 6. 11 | — | 1 | — | — |
| 문 산 읍 | 1 | — | — | 5. 10 | — | 2 | — | — |
| 월 롱 면 | — | — | — | — | — | — | — | — |
| 탄 현 면 | — | — | — | — | — | — | — | — |
| 교 하 면 | — | — | — | — | — | — | — | — |
| 조 리 면 | — | 1 | — | 2. 7 | — | — | — | — |
| 광 탄 면 | — | 1 | — | 5, 10 | — | — | — | — |
| 주 내 면 | — | 1 | — | 4. 9 | 2 | 2 | — | — |
| 천 현 면 | — | 1 | 1 | 3. 8 | — | 2 | — | — |
| 파 평 면 | — | 1 | 1 | 7. 12 | — | — | — | — |
| 적 성 면 | — | 1 | — | 5. 10 | — | — | — | — |

자료 : 산업행정계

# 71. 도 매 상 점 분 포 상 황

1975. 12. 31 현재

| 구 분→ 읍 면↓ | 상 점 수 | 상 사 종 업 원 | | 음 료 수 | 의 복 | 화 장 품 | 기 타 기 구 |
|---|---|---|---|---|---|---|---|
| | | 유 급 | 무 급 | | | | |
| 총 계 | 130 | 135 | 36 | 20 | 15 | 2 | 9 |
| 금 촌 읍 | 65 | 87 | — | 10 | 14 | 5 | 6 |
| 문 산 읍 | 14 | 15 | — | 4 | — | 2 | 1 |
| 월 롱 면 | — | — | — | — | — | — | — |
| 탄 현 면 | — | — | — | — | — | — | — |
| 교 하 면 | — | — | — | — | — | — | — |
| 조 리 면 | — | — | — | — | — | — | — |
| 광 탄 면 | — | — | — | — | — | — | — |
| 주 내 면 | 14 | 8 | — | 5 | 1 | 1 | — |
| 천 현 면 | 24 | 7 | — | — | — | 4 | — |
| 파 평 면 | 2 | — | 2 | 1 | — | — | — |
| 적 성 면 | 11 | 18 | 34 | — | — | — | 2 |

자료 : 각 읍 면

(속) ①

1975. 12, 31 현재

| 구 분→ / 읍 면↓ | 기구전구 | 건축자재 | 서점 | 문방구 | 자전차 | 연료 |
|---|---|---|---|---|---|---|
| 1969 | — | — | — | — | — | — |
| 1970 | — | — | — | — | — | — |
| 1971 | — | — | — | — | — | — |
| 1972 | — | — | — | — | — | — |
| 1973 | — | — | — | — | — | — |
| 1974 | — | — | — | — | — | — |
| 총계 | 5 | 8 | 1 | 2 | 5 | 9 |
| 금촌읍 | 4 | 5 | 1 | 2 | 3 | 7 |
| 문산읍 | — | — | — | — | — | — |
| 월롱면 | — | — | — | — | — | — |
| 탄현면 | — | — | — | — | — | — |
| 교하면 | — | — | — | — | — | — |
| 조리면 | — | 2 | — | 3 | 2 | 2 |
| 광탄면 | — | — | — | — | — | — |
| 주내면 | 1 | — | — | — | — | — |
| 천현면 | — | — | — | — | — | — |
| 파평면 | — | — | — | — | — | — |
| 적성면 | — | 3 | — | — | 2 | 2 |

(속) ②

1975. 12. 31 현재

| 구분→ 읍면↓ | 식료품 | 직유원품 | 의약품 | 기타 | 각종약품 | 화학제품 | 류 |
|---|---|---|---|---|---|---|---|
| 1969 | — | — | — | — | — | — | — |
| 1970 | — | — | — | — | — | — | — |
| 1971 | — | — | — | — | — | — | — |
| 1972 | — | — | — | — | — | — | — |
| 1973 | — | — | — | — | — | — | — |
| 1974 | — | — | — | — | — | — | — |
| 총계 | 14 | 2 | 9 | 9 | 3 | 2 | 2 |
| 금촌읍 | 5 | — | 2 | — | — | — | — |
| 문산읍 | 3 | — | — | 9 | — | 2 | — |
| 월롱면 | — | — | — | — | — | — | — |
| 탄현면 | — | — | — | — | — | — | — |
| 교하면 | — | — | — | — | — | — | — |
| 조리면 | 5 | 2 | 7 | — | — | — | — |
| 광탄면 | — | — | — | — | — | — | — |
| 주내면 | 1 | — | — | — | 1 | — | — |
| 천현면 | — | — | — | — | — | — | 2 |
| 파평면 | — | — | — | — | — | — | — |
| 적성면 | — | — | — | — | 2 | — | — |

# 71. 소 매 상 점 분 포 상 황

1975. 12. 31 현재

| 읍 면 ↓ \ 분 → | 상 점 수 | 상사(유급) | 종업원(무급) | 식 료 품 | 음 료 수 | 직유원품 | 직유제품 | 농검수산물 |
|---|---|---|---|---|---|---|---|---|
| 1 9 6 9 | — | — | — | — | — | — | — | — |
| 1 9 7 0 | — | — | — | — | — | — | — | — |
| 1 9 7 1 | — | — | — | — | — | — | — | — |
| 1 9 7 2 | — | — | — | — | — | — | — | — |
| 1 9 7 3 | — | — | — | — | — | — | — | — |
| 1 9 7 4 | — | — | — | — | — | — | — | — |
| 총 계 | 2. 579 | 213 | 436 | 595 | 263 | 88 | 11 | 16 |
| 금 촌 읍 | 577 | 97 | — | 67 | 21 | — | 4 | — |
| 문 산 읍 | 506 | — | — | 154 | 103 | 77 | 1 | 6 |
| 월 롱 면 | 39 | — | - | 3 | — | — | — | — |
| 탄 현 면 | 62 | — | — | 1 | 1 | — | — | — |
| 교 하 면 | 78 | 4 | — | — | — | — | — | — |
| 조 리 면 | 26 | — | — | 26 | 24 | — | — | — |
| 광 탄 면 | 126 | 16 | 110 | 19 | 5 | — | — | — |
| 주 내 면 | 431 | 8 | 1 | 70 | 38 | 3 | — | — |
| 천 현 면 | 433 | 71 | 18 | 183 | 66 | 8 | 3 | 4 |
| 파 평 면 | 176 | — | 176 | 65 | 2 | — | 3 | 3 |
| 적 성 면 | 125 | 17 | 131 | 8 | 3 | — | — | 3 |

자료 : 각 읍 면

(속) ①

1975. 12. 31 현재

| 의 복 | 장 신 구 | 화 장 품 | 의 약 품 | 화학제품 | 기계기구 | 가구전구 | 건축가재 |
|---|---|---|---|---|---|---|---|
| — | — | — | — | — | — | — | — |
| — | — | — | — | — | — | — | — |
| — | — | — | — | — | — | — | — |
| — | — | — | — | — | — | — | — |
| — | — | — | — | — | — | — | — |
| — | — | — | — | — | — | — | — |
| 201 | 32 | 60 | 59 | 22 | 19 | 60 | 27 |
| 49 | 2 | 10 | 11 | — | 7 | 11 | 6 |
| 81 | 5 | 9 | 10 | — | 3 | 11 | 10 |
| — | — | — | 1 | — | — | — | — |
| — | — | — | 3 | — | — | 1 | — |
| — | — | — | 2 | — | — | — | — |
| 9 | — | 3 | 4 | — | — | — | — |
| 8 | — | 2 | 4 | 2 | — | 3 | 2 |
| 19 | — | 11 | 12 | 3 | 3 | 15 | 3 |
| 23 | 17 | 22 | 7 | 7 | 4 | 16 | 5 |
| 6 | 8 | 2 | 4 | 10 | 1 | 2 | 1 |
| 6 | — | 1 | 1 | — | 1 | 1 | — |

(속) ②

1975. 12. 31 현재

| 구분→ 읍면↓ | 서점 | 문방구 | 자전차 | 연료 | 지류 | 각종상품 | 기타 |
|---|---|---|---|---|---|---|---|
| 1969 | — | — | — | — | — | — | — |
| 1970 | — | — | — | — | — | — | — |
| 1971 | — | — | — | — | — | — | — |
| 1972 | — | — | — | — | — | — | — |
| 1973 | — | — | — | — | — | — | — |
| 1974 | — | — | — | — | — | — | — |
| 총계 | 13 | 54 | 49 | 137 | 52 | 797 | 587 |
| 금촌읍 | 4 | 7 | 15 | 32 | 4 | — | 327 |
| 문산읍 | 1 | 10 | 10 | 38 | 16 | 295 | 179 |
| 월롱면 | — | 1 | 1 | — | — | 33 | — |
| 탄현면 | — | 2 | 2 | 3 | 1 | 48 | — |
| 교하면 | — | — | 1 | — | — | 75 | — |
| 조리면 | — | 4 | — | — | — | 48 | — |
| 광탄면 | 2 | 7 | 3 | 9 | 2 | — | 58 |
| 주내면 | 3 | 10 | 8 | 20 | 5 | 146 | 21 |
| 천현면 | 1 | 8 | 6 | 23 | 9 | 19 | 2 |
| 파평면 | — | 3 | 3 | 12 | 15 | 36 | — |
| 적성면 | 2 | 2 | — | — | — | 97 | — |

자료 : 각 읍 면

# 14. 금 융

## 73. 농업협동조합현황

단위 : 천원 1975. 12. 31 현재

| 구분→ 읍면↓ | 조합명 | 자본금 | 자본적립금 | 제적립금 | 예수금 | 적대출금 |
|---|---|---|---|---|---|---|
| 1969 | 파주군조합 | 10,590 | 4,485 | 5,987 | — | 367,923 |
| 1970 | 〃 | 26,972 | 6,505 | 20,467 | — | 606,246 |
| 1971 | 〃 | 29,392 | 8,925 | 20,467 | — | 741,626 |
| 1972 | 〃 | 13,600 | 13,556 | 11,560 | — | 837,722 |
| 1973 | 〃 | 19,180 | 19,136 | 127 | — | 876,315 |
| 1974 | 〃 | 26,840 | 26,796 | — | 1,765,995 | 962,478 |
| 총계 | 〃 | 2,034,725 | 19,082 | 244,145 | 859,770 | 547,120 |
| 금촌읍 | 〃 | 281,238 | 1,849 | 19,545 | 138,752 | 74,099 |
| 문산읍 | 〃 | 242,260 | 3,536 | 24,582 | 116,786 | 75,756 |
| 월롱면 | 〃 | 193,570 | 1,612 | 16,707 | 79,321 | 45,979 |
| 탄현면 | 〃 | 181,681 | 1,232 | 24,849 | 49,038 | 34,967 |
| 교하면 | 〃 | 35,365 | 3,2 7 | 52,237 | 93,320 | 49,565 |
| 조리면 | 〃 | 150,245 | 2,700 | 19,137 | 44,721 | 36,629 |
| 광탄면 | 〃 | 210,376 | 882 | 22,209 | 82,425 | 60,711 |
| 주내면 | 〃 | 178,881 | — | 15 706 | 76,846 | 54,077 |
| 천현면 | 〃 | 187,971 | 2,692 | 23,350 | 75,716 | 36,860 |
| 파평면 | 〃 | 186,428 | 1,240 | 16,696 | 66,531 | 41,810 |
| 적성면 | 〃 | 186,780 | 122 | 12,127 | 66,314 | 36,667 |

자료 : 농업협동조합

# 74. 면 조 합 현 황

단위 : 천원　　1975. 12. 31 현재

| 구 분→ / 읍 면↓ | 조 합 수 | 조 합 원 수 | 불 입 출 자 금 |
|---|---|---|---|
| 1 9 6 9 | 183 | 12,455 | 33,618 |
| 1 9 7 0 | 183 | 12,455 | 80,020 |
| 1 9 7 1 | 183 | 11,262 | 85,081 |
| 1 9 7 2 | 183 | 11,577 | 115,368 |
| 1 9 7 3 | 183 | 11,483 | 132,118 |
| 1 9 7 4 | 11 | 10,132 | 191,511 |
| 총 계 | 11 | 10,723 | 210,689 |
| 금 촌 읍 | 1 | 888 | 14,287 |
| 문 산 읍 | 1 | 1,055 | 20,909 |
| 월 롱 면 | 1 | 661 | 14,529 |
| 탄 현 면 | 1 | 1,247 | 22,808 |
| 교 하 면 | 1 | 1,848 | 45,048 |
| 조 리 면 | 1 | 771 | 15,410 |
| 광 탄 면 | 1 | 976 | 18,598 |
| 주 내 면 | 1 | 849 | 15,088 |
| 천 현 면 | 1 | 903 | 18,320 |
| 파 평 면 | 1 | 634 | 13,974 |
| 적 성 면 | 1 | 891 | 11,718 |

자료 : 농업협동조합

# 15. 지 방 재 정

## 75. 군 유 재 산 현 황

단위 : 천원　　1975. 12. 31 현재

| 구 분 | 종 별 | 필 수 (동수) | 수 량 | 평 가 액 |
|---|---|---|---|---|
| | | 필 | 평 | 원 |
| | 총 계 | 742 | 1,114,367 | 399,993,935 |
| | 소 계 | 588 | 1,109,712 | 178,418,940 |
| | 대 | 206 | 26,484 | 60,376,400 |
| 토 지 | 전 | 59 | 23,902 | 6,895,700 |
| | 답 | 7 | 2,513 | 4,236,600 |
| | 기 타 | 316 | 1,056,813 | 106,910,240 |
| | 소 계 | 154 | 4,685 | 217,418,965 |
| | 사 무 소 | 52 | 2,151 | 113,984,401 |
| 건 물 | 주 택 | 21 | 496 | 24,102,522 |
| | 기 타 | 81 | 2,038 | 79.342,072 |
| | | 주 | m | |
| | 임 목 | 25,850 | 184 | 1,656,000 |
| | 공 작 물 | — | — | — |
| 기 타 | 기 계 기 구 | — | — | — |
| | 선 박 | 2 척 | 8 | 990,000 |
| | 무 형 재 산 | — | — | — |
| | 출 자 | 1 건 | 1,500주 | 1,500,000 |

자료 : 경 리 계

## 76. 75년도 일반회계세입세출현황

단위 : 원　　1975. 12. 31 현재

| 구 분→ / 관목별↓ | 세입 | | |
|---|---|---|---|
| | 예산액 | 결산액 | 집행비율 |
| | | | % |
| 합 계 | 1,594,501,000 | 1,552,048,747 | 97.3 |
| 지 방 세 | 229,790,000 | 309,303,343 | 134,6 |
| 재 산 수 입 | 5,758,000 | 6,532,364 | 113.6 |
| 사용료및수수료 | 23,996,000 | 22,347,461 | 93,1 |
| 이 월 금 | 67,512,000 | 67,509,594 | 100 |
| 교 부 금 | 12,413,000 | 11,489,802 | 92,6 |
| 기 부 금 | 5,332,000 | — | — |
| 과년도수입 | 9,000 | 1,421,111 | 1,579,012 |
| 전 입 금 | 1,000 | — | — |
| 지 방 채 | 3,000 | — | — |
| 잡 수 입 | 8,674,000 | 6,970,275 | 80,4 |
| 지방교부세 | 452,801,000 | 452,800,000 | 100 |
| 보 조 금 | 788,212,000 | 673,974,797 | 855 |

자료 : 세 정 계

# (속) ①

단위 : 원　　19 5. 12. 31 현재

| 구 분→ 과목별↓ | 세 | 출 | |
|---|---|---|---|
| | 예 산 액 | 결 산 액 | 집 행 비 율 |
| 합 계 | 1,594,501,000 | 1,421,807,000 | 90% |
| 1. 일반행정비 | 508,573,000 | 492,842,000 | 69.9 |
| 행 정 비 | 356,079,000 | 345,142,000 | 96.9 |
| 재 정 비 | 107,632,000 | 103,951,000 | 96.5 |
| 문화공보비 | 44,862,000 | 43,749,000 | 97.5 |
| 2. 공익사업비 | 401,218,000 | 393,155,000 | 97.7 |
| 건 설 비 | 345,953,000 | 338,093,000 | 97.7 |
| 도시계획비 | 49,596,000 | 48,254,000 | 97.2 |
| 안전관리비 | 6,669,000 | 6,808,000 | 102 |
| 3. 산업경제비 | 460,138,000 | 342,522,000 | 74.4 |
| 농 업 비 | 386,159,000 | 272,749,000 | 70.6 |
| 상 공 비 | 1,791,000 | 1,586,000 | 88.5 |
| 축 산 비 | 14,726,000 | 12,706,000 | 86.2 |
| 잠 업 비 | 1,269,000 | 1,309,000 | 81.2 |
| 수 산 비 | 298,000 | 249,000 | 83.5 |
| 임 업 비 | 32,175,000 | 30,711,000 | 95 4 |
| 농촌진흥비 | 23,720,000 | 23,482,000 | 98.9 |
| 4. 사회복리비 | 177,611,000 | 169,665,000 | 95.5 |
| 사회사업비 | 106,607,000 | 102,386,000 | 96.0 |
| 보 건 비 | 71.004,000 | 67,279,000 | 94.7 |
| 5. 민방위운영비 | 241,000 | 237.000 | 98.3 |
| 민 방 위비 | 241,000 | 237,000 | 98.3 |
| 6. 지 원 제비 | 45,720,000 | 23,386,000 | 51.1 |
| 전 출 금 | 29,510,000 | 23,386,000 | 79.2 |
| 예 비 비 | 16,210,000 | — | — |

자료 : 경 리 계

# 77. 지 방 세 부 담 현 황

단위 : 원　　1975. 12. 31 현재

| 구 분→ / 읍 면! | 가 구 수 | 인 구 수 | 지 방 세 | | |
|---|---|---|---|---|---|
| | | | 도 세 | 군 세 | 계 |
| 1 9 6 9 | 32, 594 | 189, 503 | 26, 105, 012 | 68, 473, 296 | 94, 578, 308 |
| 1 9 7 0 | 36, 638 | 188, 160 | 33. 024, 654 | 60, 740, 745 | 93, 765, 399 |
| 1 9 7 1 | 27, 638 | 163, 531 | 29, 648, 768 | 70, 751, 750 | 100, 400, 518 |
| 1 9 7 2 | 28, 276 | 163, 963 | 33, 442, 249 | 80, 324, 413 | 113, 766, 662 |
| 1 9 7 3 | 28, 615 | 167, 940 | 49, 797, 504 | 124, 871, 736 | 174, 669, 240 |
| 1 9 7 4 | 29, 605 | 170, 696 | 54, 335, 395 | 182, 030, 628 | 236, 366, 023 |
| 총 계 | 33, 411 | 166, 072 | 62, 779, 746 | 309, 475, 343 | 372, 255, 089 |
| 금 촌 읍 | 4, 337 | 21, 456 | 11, 761, 563 | 42, 097, 876 | 53, 859, 439 |
| 문 산 읍 | 6, 153 | 30, 503 | 22, 854, 498 | 52, 768, 145 | 75, 622, 643 |
| 월 롱 면 | 1. 354 | 7, 421 | 1, 879, 473 | 12, 947, 055 | 14, 826, 528 |
| 탄 현 면 | 1, 643 | 8, 872 | 2, 530, 491 | 41, 862, 019 | 44, 392, 510 |
| 교 하 면 | 2. 681 | 13, 988 | 3, 661, 744 | 53, 367, 349 | 57, 029, 093 |
| 조 리 면 | 1, 901 | 9, 120 | 2, 860, 179 | 15, 846, 731 | 18, 706, 910 |
| 광 탄 면 | 2, 479 | 11, 918 | 2, 249, 971 | 11, 628, 994 | 13, 878, 965 |
| 주 내 면 | 4, 276 | 20, 490 | 5, 232, 239 | 22, 007, 651 | 27, 239, 890 |
| 천 현 면 | 4, 197 | 20, 481 | 5, 710, 626 | 16, 847, 066 | 22, 557, 692 |
| 파 평 면 | 2, 101 | 10, 215 | 1, 647, 699 | 14, 841, 324 | 16, 489, 023 |
| 적 성 면 | 2, 164 | 10, 906 | 2, 376, 794 | 18, 241, 343 | 20, 618, 137 |
| 군 내 면 | 125 | 702 | 14, 469 | 7, 019, 790 | 7, 034, 259 |

# (속) ①

단위 : 원 1975. 12. 31 현재

| 평균부담액 | | | | | |
|---|---|---|---|---|---|
| 호당 | | | 일인당 | | |
| 도세 | 군세 | 계 | 도세 | 군세 | 계 |
| 801 | 2,101 | 2,902 | 138 | 361 | 499 |
| 900 | 1,656 | 2,556 | 175 | 322 | 497 |
| 1,072 | 2,559 | 3,631 | 181 | 432 | 613 |
| 1,182 | 2,840 | 4,022 | 203 | 489 | 692 |
| 1,758 | 4,381 | 6,139 | 297 | 746 | 1,043 |
| 1,835 | 6,148 | 7,983 | 318 | 1,066 | 1,384 |
| 1,880 | 9,270 | 11,150 | 378 | 1,863 | 2,241 |
| 2,715 | 9,717 | 12,432 | 548 | 1,962 | 2,510 |
| 3,717 | 3,584 | 12,301 | 749 | 1,726 | 2,479 |
| 1,388 | 9,562 | 10,950 | 253 | 1,744 | 1,997 |
| 1,540 | 25,479 | 27,019 | 285 | 4,718 | 5,003 |
| 1,365 | 19,905 | 21,270 | 261 | 3,815 | 4,077 |
| 1,901 | 8,335 | 10,236 | 313 | 1,737 | 2,051 |
| 907 | 4,691 | 5,598 | 188 | 975 | 11,644 |
| 1,226 | 5,160 | 6,386 | 255 | 1,074 | 1,300 |
| 1,361 | 4,016 | 5,377 | 278 | 822 | 1,100 |
| 784 | 7,070 | 7,854 | 161 | 1,452 | 1,613 |
| 1,098 | 8,429 | 9,527 | 217 | 1,672 | 1,889 |
| 115 | 56,158 | 56,273 | 21 | 10,000 | 10,021 |

자료 : 세 정 계

# 78. 국 민 저 축 실 적

1975. 12. 31 현재

| 구분→ 읍면→ | 조합수 | 조합원수 | 상저축기준액 | 목표액 | 실적 | 비율 |
|---|---|---|---|---|---|---|
| | | | | | | % |
| 1969 | 510 | 61,668 | 3,118,500 | 37,422,000 | 111,455,546 | 298 |
| 1970 | 556 | 76,627 | 3,345,400 | 40,145,000 | 118,543,422 | 282.8 |
| 1971 | 347 | 64,482 | 3,041,600 | 3,650,000 | 133,604.246 | 359.7 |
| 1972 | 305 | 61,589 | 4,579,333 | 54,952,000 | 344,808,318 | 727.5 |
| 1973 | 344 | 75,532 | 7,317,000 | 87,815,000 | 578,569,712 | 658.8 |
| 1974 | 298 | 81,035 | — | 178,448,000 | 382,142,074 | 314.1 |
| 총계 | 296 | 69,885 | — | 311,381,000 | 355,916,927 | 114 |
| 금촌읍 | 17 | 7,260 | — | 48,300,000 | 58,788,894 | 122 |
| 문산읍 | 39 | 20,177 | — | 45,643,000 | 40,608,614 | 89 |
| 월롱면 | 23 | 4,177 | — | 12,900,000 | 8,914,244 | 69 |
| 탄현면 | 19 | 4,144 | — | 20,588,000 | 13,481,684 | 65 |
| 교하면 | 43 | 5,389 | — | 32,900,000 | 133,548,175 | 406 |
| 조리면 | 22 | 3,565 | — | 22,400,000 | 15,766,113 | 70 |
| 광탄면 | 19 | 3,369 | — | 23,000,000 | 14,758,300 | 64 |
| 주내면 | 29 | 10,135 | — | 36,500,000 | 10,200,475 | 28 |
| 천현면 | 39 | 6,961 | — | 36,500,000 | 29,133,161 | 80 |
| 파평면 | 14 | 1,922 | — | 19,500,000 | 9,019,532 | 55 |
| 적성면 | 32 | 2,786 | — | 16,150,000 | 21,697,735 | 134 |

자료 : 경 리 계

# 16. 공 무 원 현 황

## 79. 기 관 별 공 무 원 현 황

1975. 12. 31 현재

| 구 분 → / 기관별 ↓ | 기 관 수 | 종별 계 | 종별 국가공무원 | 종별 지방공무원 | (조) 노무원 | 임 시 직 |
|---|---|---|---|---|---|---|
| 1969 | 65 | 1,341 | 1,156 | 185 | 84 | 99 |
| 1970 | 58 | 1,296 | 1,012 | 284 | 66 | 108 |
| 1971 | 63 | 1,367 | 1,073 | 294 | 20 | 85 |
| 1972 | 63 | 1,519 | 1,204 | 315 | 23 | 87 |
| 1973 | 66 | 1,604 | 1,216 | 388 | 43 | 78 |
| 1974 | 70 | 1,327 | 990 | 335 | 68 | 42 |
| 총 계 | 78 | 1,592 | 603 | 351 | 62 | 134 |
| 군 청 | 1 | 181 | 49 | 69 | 1 | 62 |
| 읍 면 | 11 | 298 | — | 270 | — | 28 |
| 교 육 청 | 1 | — | — | — | — | 8 |
| 경 찰 서 | 1 | 193 | 188 | — | 1 | 4 |
| 세 무 서 | 1 | 56 | 56 | — | 3 | 4 |
| 국 민 학교 | 39 | 546 | 4 | — | 44 | — |
| 중 학 교 | 12 | 103 | 94 | 9 | 10 | — |
| 고 등 학교 | 7 | 47 | 44 | 3 | 3 | — |
| 금촌우체국 | 5 | 168 | 168 | — | — | 28 |

자료 : 각 기 관

# 80. 군청직원 정원 및 현원표

국 가 공 무 원 1975. 12. 31 현재

| 구분→ 읍 면↓ | 급 별 | 직 종 별 | 정 원 | 현 원 | 과 부 족 |
|---|---|---|---|---|---|
| | 총 계 | | 56 | 49 | 7 |
| | 3 급 갑 | 서 기 관 | 2 | 1 | — |
| | 3 급 을 | 농 촌 지 도 관 | 2 | 1 | 1 |
| | 4 급 갑 | 행 정 주 사 | 3 | 3 | — |
| | 〃 | 농 림 기 사 | 2 | 2 | — |
| | 〃 | 농 촌 지 도 사 | 8 | 8 | — |
| | 〃 | 토 목 기 사 | 1 | 1 | — |
| | 〃 | 지 적 기 사 | 1 | 1 | — |
| | 소 계 | | 18 | 17 | 1 |
| | 4 급 을 | 행 정 주 사 보 | 3 | 3 | — |
| | 〃 | 농 림 기 사 보 | 4 | 4 | — |
| | 〃 | 농촌 지도사보 | 13 | 13 | — |
| | 〃 | 지 적 기 사 보 | 1 | 1 | — |
| | 소 계 | | 21 | 21 | — |
| | 5 급 갑 | 행 정 서 기 | 1 | 1 | — |
| | 〃 | 축 산 기 원 | 1 | — | 1 |
| | 〃 | 지 적 기 원 | 1 | — | 1 |
| | 〃 | 농 촌 지 도 원 | 6 | 3 | 3 |
| | 소 계 | | 9 | 4 | 5 |
| | 5 급 을 | 행 정 서 기 보 | 1 | 1 | — |
| | 〃 | 농 림 기 원 보 | 3 | 3 | — |
| | 〃 | 농촌 지도원보 | 4 | 3 | 1 |
| | 소 계 | | 8 | 7 | 1 |

(속) ①

지 방 공 무 원 1975. 12. 31 현재

| 급 별 | 직 종 별 | 정 원 | 현 원 | 과 부 족 |
|---|---|---|---|---|
| 총 계 | | 79 | 77 | 2 |
| 3 급 을 | 지방행정사무관 | 6 | 6 | — |
| 〃 | 지방 토목 기좌 | 1 | 1 | — |
| 〃 | 지방 의무 기좌 | 1 | 1 | — |
| 〃 | 지방 산림 기좌 | — | — | — |
| 소 계 | | 8 | 3 | — |
| 4 급 갑 | 지방 행정 주사 | 15 | 15 | — |
| 〃 | 〃 농림 기사 | 2 | 1 | 1 |
| 〃 | 〃 토목 기사 | 1 | 1 | — |
| 〃 | 〃 축산 기사 | 1 | 1 | — |
| 〃 | 〃 보건 기사 | 3 | 3 | — |
| 소 계 | | 22 | 21 | 1 |
| 4 급 을 | 지방행정주사보 | 10 | 9 | 1 |
| 〃 | 〃 농림기사보 | 1 | — | 1 |
| 〃 | 〃 축산기사보 | — | — | — |
| 〃 | 〃 수 의 사보 | 1 | 1 | — |
| 〃 | 〃 보건기사보 | 2 | 1 | 1 |
| 〃 | 〃 건축기사보 | 1 | 1 | — |
| 소 계 | | 15 | 12 | 3 |

(속) ②

1975. 12. 31 현재

| 급 별 | 직 종 별 | 정 원 | 현 원 | 과 부 족 |
|---|---|---|---|---|
| 5 급 갑 | 지방 행정 서기 | — | 6 | — |
| 〃 | 지방 농림 기원 | — | 2 | — |
| 〃 | 지방 토목 기원 | — | 2 | — |
| 〃 | 지방 약무 기원 | 1 | — | 1 |
| 〃 | 지방 보건 기원 | 4 | 1 | 3 |
| 소 계 | | 5 | 11 | 4 |
| 5 급 을 | 지방행정서기보 | 13 | 9 | 4 |
| 〃 | 지방농림기원보 | 4 | 3 | 1 |
| 〃 | 지방토목기원보 | 3 | — | 3 |
| 〃 | 지방보건기원보 | — | 4 | — |
| 〃 | 지방간호기원보 | 1 | 1 | — |
| 소 계 | | 21 | 17 | 4 |
| 고 용 원 | 고 용 원 | 7 | 7 | — |
| 〃 | 기 능 직 | 1 | 1 | — |
| 〃 | 농촌지도직 | — | — | — |
| 소 계 | | 8 | 8 | — |
| | 군 청 | 91 | 88 | 3 |
| | 면 | 274 | 270 | 4 |
| | 지 도 소 | 33 | 28 | 5 |
| | 보 건 소 | 11 | 10 | 1 |
| | 계 | 409 | 396 | 13 |

자료 : 행 정 계

# 81. 면 직 원 정 원 및 현 원 표

지 방 공 무 원 분 (면분) 1975. 12. 31 현재

| 급 별 | 직 종 별 | 정 원 | 현 원 | 과 부 족 |
|---|---|---|---|---|
| **합 계** | | **274** | **270** | **4** |
| **별 정 직** | 읍 면 장 | 11 | 11 | — |
| | 소 계 | 11 | 11 | — |
| 4 급 갑 | 지 방 행 정 주 사 | 59 | 49 | 10 |
| | 소 계 | 59 | 49 | 10 |
| 4 급 을 | 지 방 행 정 주사보 | 33 | 24 | 9 |
| | 지 방 농 림 기사보 | 21 | 16 | 5 |
| | 소 계 | 54 | 40 | 14 |
| 5 급 갑 | 지 방 행 정 서 기 | 27 | 30 | — |
| | 지 방 농 림 기 원 | 29 | 30 | — |
| | 토 목 기 원 | 11 | 3 | 8 |
| | 소 계 | 67 | 63 | 4 |
| 5 급 을 | 지 방 행 정 서기보 | 40 | 56 | — |
| | 지 방 농 림 기원보 | 32 | 32 | — |
| | 지 방 토 목 기원보 | — | 8 | — |
| | 소 계 | 72 | 96 | — |
| 고 용 원 | 고 용 원 | 11 | 11 | — |
| | 소 계 | 11 | 11 | — |

자료 : 행 정 계

# 17. 교 육

## 82. 각 종 학 교 일 람 표

1975 12. 31 현재

| 구분→ 학교별↓ | 공사립별 | 학교수 | 학급수 | 교원수 계 | 교원수 남 | 교원수 여 | 재학생수 계 | 재학생수 남 | 재학생수 여 |
|---|---|---|---|---|---|---|---|---|---|
| 1969 | — | 56 | 712 | 871 | — | — | 46,305 | 23,649 | 22,656 |
| 1970 | — | 57 | 710 | 856 | — | — | 43,329 | 22,373 | 20,956 |
| 1971 | — | 58 | 702 | 872 | — | — | 42,764 | 22,233 | 20,531 |
| 1972 | 공 | 44 | 585 | 667 | — | — | 34,720 | 19,212 | 15,508 |
| | 사 | 15 | 132 | 249 | — | — | 74,425 | 2,785 | 4,640 |
| 1973 | 공 | 45 | 580 | 680 | — | — | 34,282 | 18,845 | 15,437 |
| | 사 | 18 | 143 | 236 | — | — | 7,730 | 2,972 | 4,758 |
| 1974 | 공 | 45 | 592 | 687 | 424 | 263 | 34,295 | 18,971 | 15,324 |
| | 사 | 17 | 174 | 282 | 204 | 78 | 10,517 | 4,083 | 6,634 |
| 국민학교 | 공 | 38 | 500 | 553 | 313 | 240 | 25,907 | 13,205 | 12,702 |
| | 사 | 1 | 6 | 7 | 4 | 3 | 224 | 132 | 92 |
| 중학교 | 공 | 5 | 68 | 94 | 61 | 33 | 4,273 | 3,209 | 1,064 |
| | 사 | 7 | 95 | 137 | 94 | 43 | 6,429 | 2,546 | 3,883 |
| 고등학교 (종합인문실업) | 공 | 2 | 24 | 47 | 41 | 6 | 1,344 | 1,269 | 75 |
| | 사 | 4 | 51 | 100 | 71 | 29 | 3,351 | 938 | 2,413 |
| 기술고등학교 | 사 | 1 | 4 | 4 | 4 | — | 86 | 86 | — |
| 새마을청소년 (재건중)학교 | 사 | 4 | 12 | 22 | 18 | 4 | 317 | 101 | 216 |
| 계 | | 62 | 760 | 964 | 606 | 358 | 41,931 | 21,486 | 20,445 |

자료 : 교 육 청

# 83. 학 교 별 재 적 자 수

1975 12. 31 현재

| 구 분→ 읍면별↓ | 총수 계 | 총수 남 | 총수 여 | 국민학교 계 | 국민학교 남 | 국민학교 여 | 중학교 계 | 중학교 남 | 중학교 여 |
|---|---|---|---|---|---|---|---|---|---|
| 1 9 6 9 | 44,304 | 22,665 | 21,639 | 37,156 | 19,043 | 18,113 | 7,148 | 3,622 | 3,526 |
| 1 9 7 0 | 41,009 | 21,285 | 19,724 | 33,817 | 17,184 | 16,633 | 7,192 | 4,101 | 3,091 |
| 1 9 7 1 | 40,228 | 20,882 | 19,346 | 32,132 | 16,331 | 15,801 | 8,096 | 4,551 | 3.545 |
| 1 9 7 2 | 39,870 | 20,787 | 19,083 | 30,627 | 15,687 | 14,904 | 9,243 | 5,100 | 4,143 |
| 1 9 7 3 | 38,388 | 19,967 | 18,421 | 29,912 | 15,197 | 14,715 | 8.476 | 4,770 | 3,706 |
| 1 9 7 4 | 38,081 | 20,338 | 17,743 | 28,952 | 14,648 | 14,304 | 9,129 | 5,690 | 3,439 |
| 총 계 | 36,609 | 18,960 | 17,649 | 25,909 | 13,205 | 12,702 | 10,702 | 5,755 | 4,947 |
| 금 촌 읍 | 4,756 | 3,228 | 1,528 | 3,128 | 1,600 | 1,528 | 1,628 | 1,628 | — |
| 문 산 읍 | 6,532 | 3,979 | 2,553 | 4,881 | 2,215 | 2,366 | 1,651 | 1,464 | 187 |
| 월 롱 면 | 2,428 | 478 | 1,950 | 970 | 478 | 492 | 1,458 | — | 1,458 |
| 탄 현 면 | 1,467 | 737 | 730 | 1,467 | 737 | 730 | — | — | — |
| 교 하 면 | 2,624 | 1,405 | 1,219 | 1,950 | 1,037 | 913 | 674 | 368 | 306 |
| 조 리 면 | 1,548 | 820 | 746 | 1,548 | 802 | 746 | — | — | — |
| 광 탄 면 | 2,714 | 1.428 | 1,286 | 1,879 | 972 | 907 | 835 | 456 | 379 |
| 주 내 면 | 5,063 | 2,008 | 3,055 | 2,061 | 1,476 | 1,385 | 2,202 | 532 | 1,970 |
| 천 현 면 | 4,600 | 2,343 | 2,257 | 3,376 | 1,676 | 1,700 | 1,224 | 667 | 557 |
| 파 평 면 | 1,253 | 634 | 619 | 1,253 | 634 | 619 | — | — | — |
| 적 성 면 | 3,532 | 1,872 | 1,660 | 2,502 | 1,232 | 1,270 | 1,030 | 640 | 390 |
| 군 내 면 | 92 | 64 | 46 | 92 | 46 | 46 | — | — | — |

자료 : 교 육 청

# 84. 국 민 학 교 현 황

1975. 12. 31 현재

| 구분→ 읍면별↓ | 학교수 | 학급수 | 교원수 계 | 교원수 남 | 교원수 여 | 재학생수 계 | 재학생수 남 | 재학생수 여 |
|---|---|---|---|---|---|---|---|---|
| 1 6 6 9 | 36 | 554 | 610 | 388 | 222 | 37,157 | 19,043 | 18,114 |
| 1 9 7 0 | 38 | 543 | 589 | 363 | 225 | 33,817 | 17,184 | 16,633 |
| 1 9 7 1 | 38 | 515 | 561 | 341 | 220 | 32,132 | 16,331 | 15,801 |
| 1 9 7 2 | 38 | 515 | 555 | 337 | 218 | 30,627 | 15,684 | 14,9:0 |
| 1 9 7 3 | 38 | 510 | 561 | 338 | 228 | 29,912 | 15,197 | 14,715 |
| 1 9 7 4 | 39 | 510 | 574 | 338 | 236 | 28,952 | 14,648 | 14,304 |
| 총 계 | 39 | 500 | 553 | 313 | 240 | 25,907 | 13,205 | 12,702 |
| 금 촌 읍 | 3 | 53 | 59 | 24 | 35 | 3,128 | 1,600 | 1,528 |
| 문 산 읍 | 8 | 87 | 95 | 43 | 52 | 4,881 | 2,515 | 2,366 |
| 월 롱 면 | 2 | 23 | 26 | 19 | 7 | 670 | 478 | 492 |
| 탄 현 면 | 3 | 29 | 32 | 26 | 6 | 1,467 | 737 | 730 |
| 교 하 면 | 4 | 43 | 47 | 33 | 14 | 1,950 | 1,037 | 913 |
| 조 리 면 | 2 | 28 | 31 | 14 | 17 | 1,548 | 802 | 746 |
| 광 탄 면 | 3 | 36 | 40 | 20 | 20 | 1,879 | 972 | 907 |
| 주 내 면 | 2 | 52 | 56 | 22 | 34 | 2,861 | 1,476 | 1,385 |
| 천 현 면 | 5 | 63 | 70 | 36 | 34 | 3,376 | 1,676 | 1,700 |
| 파 평 면 | 3 | 28 | 31 | 23 | 8 | 1,253 | 634 | 619 |
| 적 성 면 | 6 | 52 | 58 | 46 | 12 | 2,502 | 1,232 | 1,270 |
| 군 내 면 | 2 | 6 | 8 | 7 | 1 | 92 | 46 | 46 |

자료 · 교 육 청

## (속) ①

1975. 12. 31 현재

| 구 분→ / 읍면별↓ | 교실수 | | | 졸업자수 | | | 진학자수 | | | 신입생수 | | |
|---|---|---|---|---|---|---|---|---|---|---|---|---|
| | 보통 | 특별 | 관리실 | 계 | 남 | 여 | 계 | 남 | 여 | 계 | 남 | 여 |
| 1969 | 499 | 127 | — | 4,678 | 2,439 | 2,239 | 3,252 | 1,808 | 1,444 | 6,681 | 3,447 | 3,234 |
| 1970 | 560 | 40 | — | 4,863 | 2,495 | 2,368 | 3,168 | 1,841 | 1,327 | 5,634 | 2,965 | 2,789 |
| 1971 | 592 | — | — | 4,853 | 2,487 | 2,366 | 3,139 | 1,820 | 1,319 | 5,710 | 2,938 | 2,772 |
| 1972 | 547 | 7 | — | 4,376 | 2,250 | 2,126 | 5,476 | 3,157 | 2,319 | 4,668 | 2,378 | 2,290 |
| 1973 | 594 | — | — | 4,992 | 2,495 | 2,497 | 3,257 | 1,794 | 1,463 | 4,675 | 2,389 | 2,286 |
| 1974 | 499 | 25 | 42 | 4,965 | 2,504 | 2,461 | 3,870 | 2,082 | 1,788 | 4,511 | 2,305 | 2,206 |
| 총계 | 500 | 58 | 42 | 4,579 | 2,290 | 2,289 | 3,673 | 1,986 | 1,687 | 3,995 | 2,125 | 1,870 |
| 금촌읍 | 53 | 3 | 4 | 517 | 269 | 248 | 451 | 237 | 214 | 498 | 269 | 229 |
| 문산읍 | 87 | 9 | 6 | 876 | 433 | 443 | 739 | 394 | 345 | 794 | 408 | 386 |
| 월롱면 | 23 | 1 | 2 | 189 | 85 | 104 | 136 | 67 | 69 | 126 | 62 | 64 |
| 탄현면 | 29 | 1 | 3 | 252 | 121 | 131 | 214 | 115 | 99 | 201 | 101 | 100 |
| 교하면 | 43 | 5 | 4 | 388 | 210 | 178 | 269 | 167 | 102 | 317 | 185 | 132 |
| 조리면 | 28 | 1 | 2 | 270 | 132 | 138 | 234 | 126 | 108 | 258 | 147 | 111 |
| 광탄면 | 36 | 1 | 4 | 336 | 163 | 173 | 264 | 150 | 114 | 270 | 149 | 121 |
| 주내면 | 52 | 4 | 3 | 517 | 259 | 258 | 448 | 226 | 222 | 424 | 226 | 198 |
| 천현면 | 63 | 14 | 6 | 613 | 292 | 321 | 466 | 252 | 214 | 557 | 311 | 246 |
| 파평면 | 28 | 9 | 3 | 223 | 122 | 101 | 166 | 97 | 69 | 163 | 75 | 88 |
| 적성면 | 52 | 6 | 5 | 385 | 199 | 186 | 275 | 150 | 125 | 366 | 180 | 186 |
| 군내면 | 6 | 4 | — | 13 | 5 | 8 | 11 | 5 | 6 | 21 | 12 | 9 |

자료 : 교 육 청

# 85. 중 학 교 현 황

1975. 12. 31 현재

| 구분→ 읍면별↓ | 학교수 | 학급수 | 교원수 | | | 재학생수 | | | 교실수 | | |
|---|---|---|---|---|---|---|---|---|---|---|---|
| | | | 계 | 남 | 여 | 계 | 남 | 여 | 보통 | 특별 | 관리실 |
| 1969 | 9 | 111 | 153 | 99 | 54 | 6,708 | 3,403 | 3,305 | 119 | 22 | — |
| 1970 | 10 | 119 | 173 | 113 | 60 | 7,094 | 4,003 | 3,091 | 123 | 25 | — |
| 1971 | 12 | 133 | 206 | 146 | 60 | 8,096 | 4,551 | 3,545 | 147 | 33 | — |
| 1972 | 13 | 147 | 233 | 168 | 65 | 8,371 | 4,745 | 3,626 | 166 | — | — |
| 1973 | 12 | 127 | 198 | 131 | 57 | 8,476 | 4,770 | 3,706 | 149 | 36 | — |
| 1974 | 12 | 169 | 221 | 156 | 65 | 10,518 | 5,690 | 4,828 | 163 | 34 | 34 |
| 총계 | 12 | 163 | 231 | 155 | 76 | 10,702 | 5,755 | 4,947 | 163 | 48 | 31 |
| 금촌읍 | 1 | 24 | 32 | 18 | 14 | 1,628 | 1,628 | — | 24 | 3 | 3 |
| 문산읍 | 2 | 21 | 37 | 28 | 9 | 1,651 | 1,464 | 187 | 21 | 8 | 4 |
| 월롱면 | 1 | 22 | 31 | 24 | 7 | 1,458 | — | 1,458 | 22 | 4 | 2 |
| 탄현면 | — | — | — | — | — | — | — | — | — | — | — |
| 교하면 | 1 | 12 | 17 | 12 | 5 | 674 | 368 | 306 | 12 | 2 | 2 |
| 조리면 | — | — | — | — | — | — | — | — | — | — | — |
| 광탄면 | 1 | 13 | 19 | 14 | 5 | 835 | 456 | 379 | 13 | 5 | 3 |
| 주내면 | 2 | 34 | 43 | 25 | 18 | 2,202 | 532 | 1,670 | 34 | 12 | 5 |
| 천현면 | 2 | 20 | 27 | 16 | 11 | 1,224 | 667 | 557 | 20 | 6 | 7 |
| 파평면 | — | — | — | — | — | — | — | — | — | — | — |
| 적성면 | 2 | 17 | 25 | 18 | 7 | 1,030 | 640 | 390 | 17 | 8 | 5 |

(속) ①

1975. 12. 31 현재

| 졸업자수 | | | 신입생수 | | | 진학자수 | | |
|---|---|---|---|---|---|---|---|---|
| 계 | 남 | 여 | 계 | 남 | 여 | 계 | 남 | 여 |
| 3,924 | 5,147 | 1,877 | 2,248 | 1,402 | 846 | 2.068 | 1,272 | 796 |
| 1,657 | 949 | 708 | 8,007 | 1,571 | 1,436 | 3,582 | 1,918 | 1,664 |
| 2,771 | 1,630 | 1,141 | 2,676 | 1,704 | 1,272 | 2,142 | 1,310 | 832 |
| 2,829 | 1,373 | 1,456 | 2,589 | 1,668 | 921 | 1,968 | 952 | 1,016 |
| 2,645 | 1,506 | 1,139 | 4,340 | 2,240 | 2,100 | — | — | — |
| 2,493 | 1,414 | 1,079 | 3,755 | 2,016 | 1,739 | 1,856 | 970 | 886 |
| 2,912 | 1,631 | 1,281 | 3,673 | 1,986 | 1,687 | 2,415 | 1,346 | 1,069 |
| 524 | 524 | — | 536 | 536 | — | 471 | 471 | — |
| 373 | 373 | — | 583 | 512 | 71 | 310 | 310 | — |
| 438 | — | 438 | 455 | — | 455 | 392 | — | 392 |
| — | — | — | — | — | — | — | — | — |
| 234 | 128 | 106 | 220 | 126 | 94 | 201 | 110 | 91 |
| — | — | — | — | — | — | — | — | — |
| 189 | 106 | 83 | 322 | 170 | 152 | 131 | 74 | 57 |
| 608 | 172 | 436 | 777 | 196 | 581 | 504 | 131 | 373 |
| 300 | 170 | 130 | 426 | 220 | 206 | 244 | 142 | 102 |
| — | — | — | — | — | — | — | — | — |
| 246 | 158 | 88 | 354 | 226 | 128 | 162 | 108 | 54 |

자료 : 교 육 청

# 86 인 문 고 등 학 교

1975. 12 31 현재

| 구분→ 읍면↓ | 학교수 | 학급수 | 교원수 | | | 재학생수 | | | 그 실 수 | | |
|---|---|---|---|---|---|---|---|---|---|---|---|
| | | | 계 | 남 | 여 | 계 | 남 | 여 | 정 교 | 가 교 | 특 별 |
| 1969 | 2 | 9 | 18 | 15 | 8 | 448 | 340 | 108 | 8 | — | — |
| 1970 | 3 | 14 | 46 | 43 | 3 | 1,000 | 837 | 163 | 19 | 1 | 2 |
| 1971 | 2 | 10 | 20 | 19 | 1 | 551 | 489 | 62 | 12 | — | 2 |
| 1972 | 1 | 6 | 12 | 11 | 1 | 229 | 188 | 41 | 6 | — | — |
| 1973 | 2 | 12 | 24 | 20 | 4 | 687 | 604 | 83 | 14 | — | — |
| 1974 | 1 | 8 | 15 | 11 | 4 | 424 | 424 | — | 17 | — | — |
| 총 계 | 1 | 10 | 17 | 15 | 2 | 509 | 490 | 19 | 10 | — | 1 |
| 금 촌 읍 | 1 | 10 | 17 | 15 | 2 | 509 | 490 | 19 | 10 | — | 1 |

자료 : 문산북고등학교

## (속) ①

1975. 12. 31 현재

| 구분→ 읍면별↓ | 졸업자수 | | | 진학자수 | | | 신입생수 | | |
|---|---|---|---|---|---|---|---|---|---|
| | 계 | 남 | 여 | 계 | 남 | 여 | 계 | 남 | 여 |
| 1969 | 189 | 141 | 48 | 82 | 64 | 19 | 180 | 135 | 45 |
| 1970 | 299 | 241 | 58 | 20 | 28 | 2 | 360 | 340 | 20 |
| 1971 | 170 | 127 | 48 | 9 | 7 | 2 | 203 | 230 | 27 |
| 1972 | 61 | 45 | 16 | 8 | 4 | 4 | 183 | 136 | 47 |
| 1973 | 150 | 134 | 16 | 12 | 7 | 5 | 420 | 313 | 107 |
| 1974 | 110 | 110 | — | 4 | 4 | — | 241 | 241 | — |
| 총 계 | 110 | 119 | — | 14 | 14 | — | 244 | 244 | — |
| 금 촌 읍 | — | — | — | — | — | — | — | — | — |
| 문 산 읍 | 110 | 110 | — | 14 | 14 | — | 244 | 244 | — |

자료 : 각 학 교

# 87. 실 업 고 등 학 교

1975. 12. 31 현재

| 구분→ 읍면별↓ | 학교명 | 학교수 | 학급수 | 교원수 계 | 교원수 남 | 교원수 여 | 재학생수 계 | 재학생수 남 | 재학생수 여 |
|---|---|---|---|---|---|---|---|---|---|
| 1969 | | 4 | 23 | 53 | 47 | 6 | 1,274 | 482 | 792 |
| 1970 | | 3 | 21 | 29 | 23 | 6 | 1,068 | 147 | 921 |
| 1971 | | 4 | 23 | 72 | 63 | 9 | 1,751 | 741 | 1,010 |
| 1972 | | 4 | 41 | 103 | 79 | 24 | 2.401 | 921 | 1,489 |
| 1973 | | 5 | 47 | 105 | 87 | 18 | 2,490 | 1,008 | 1,482 |
| 1974 | | 6 | 70 | 142 | 109 | 33 | 3,958 | 1,976 | 1,982 |
| 총계 | | 7 | 69 | 134 | 101 | 33 | 4,268 | 1,781 | 2,487 |
| 금촌읍 | 문산종합고등학교 | 1 | 12 | 27 | 24 | 3 | 720 | 663 | 57 |
| 월롱면 | 파주여자상업고등학교 | 1 | 17 | 33 | 20 | 13 | 1,346 | — | 1,364 |
| | 정일고등기술학교 | 1 | 4 | 4 | 4 | — | 86 | 86 | — |
| 주내면 | 문산여자상업고등학교 | 1 | 17 | 33 | 25 | 8 | 990 | — | 990 |
| | 파주공업고등학교 | 1 | 15 | 30 | 23 | 7 | 876 | 852 | 24 |
| 천현면 | 율곡종합고등학교 | 1 | 2 | 3 | 2 | 1 | 111 | 94 | 17 |

자료 : 각 학 교

## (속) ①

1975. 12. 31 현재

| 구분→ / 읍면↓ | 교실수 | | | 졸업자수 | | | 진학자수 | | |
|---|---|---|---|---|---|---|---|---|---|
| | 정교 | 가교 | 특별 | 계 | 남 | 여 | 계 | 남 | 여 |
| 1969 | 14 | — | 14 | 349 | 132 | 217 | 12 | 7 | 5 |
| 1970 | 24 | — | 11 | 54 | — | 54 | — | — | — |
| 1971 | 35 | — | 17 | 287 | 134 | 153 | 6 | 5 | 1 |
| 1972 | 64 | — | — | 865 | 421 | 444 | 26 | 15 | 11 |
| 1973 | 57 | 3 | 54 | 1,290 | 305 | 985 | 47 | 41 | 6 |
| 1974 | 100 | — | 96 | 2,479 | 838 | 1,641 | 37 | 22 | 15 |
| 총계 | 101 | — | 23 | 1,070 | 504 | 566 | 37 | 27 | 10 |
| 금촌읍 | 13 | — | 4 | 238 | 215 | 23 | 4 | 4 | — |
| 문산읍 | — | — | — | — | — | — | — | — | — |
| 월롱면 | 35 | — | 8 | 349 | 49 | 300 | 5 | 1 | 4 |
| 탄현면 | — | — | — | — | — | — | — | — | — |
| 교하면 | — | — | — | — | — | — | — | — | — |
| 조리면 | — | — | — | — | — | — | — | — | — |
| 광탄면 | 2 | — | 1 | — | — | — | — | — | — |
| 주내면 | 49 | 1 | 9 | 483 | 240 | 243 | 23 | 22 | 6 |
| 천현면 | 2 | — | 1 | — | — | — | — | — | — |
| 파평면 | — | — | — | — | — | — | — | — | — |
| 적성면 | — | — | — | — | — | — | — | — | — |

자료 : 각 학 교

(속) ②

1975. 12. 31 현재

| 신입생수 | | | 지원자수 | | |
|---|---|---|---|---|---|
| 계 | 남 | 여 | 계 | 남 | 여 |
| 516 | 149 | 412 | 666 | 192 | 474 |
| 505 | 87 | 418 | 605 | 117 | 488 |
| 744 | 298 | 446 | 902 | 352 | 550 |
| 847 | 281 | 566 | — | — | — |
| 1,149 | 570 | 579 | 1,400 | 733 | 667 |
| 1,663 | 769 | 894 | 2,110 | 996 | 1,119 |
| 1,838 | 855 | 983 | 2,025 | 856 | 1,169 |
| 307 | 285 | 22 | 348 | 320 | 28 |
| — | — | — | — | — | — |
| 515 | 35 | 480 | 652 | 40 | 612 |
| — | — | — | — | — | — |
| — | — | — | — | — | — |
| — | — | — | — | — | — |
| 121 | 86 | 35 | 136 | 97 | 39 |
| 784 | 355 | 429 | 889 | 399 | 490 |
| 111 | 94 | 17 | — | — | — |
| — | — | — | — | — | — |
| — | — | — | — | — | — |

자료 : 각 학 교

## 88. 새마을청소년학교 (전재건학교)

1975. 12. 31 현재

| 구분→ 읍면↓ | 학교명 | 학교수 | 학급수 | 교원수 계 | 교원수 남 | 교원수 여 | 재학생수 계 | 재학생수 남 | 재학생수 여 |
|---|---|---|---|---|---|---|---|---|---|
| 1969 | | 2 | 6 | 14 | 12 | 2 | 278 | 162 | 116 |
| 1970 | | 3 | 13 | 19 | 17 | 2 | 350 | 202 | 148 |
| 1971 | | 2 | 9 | 13 | 12 | 1 | 234 | 121 | 113 |
| 1972 | | 3 | 9 | 14 | 12 | 2 | 347 | 197 | 150 |
| 1973 | | 5 | 15 | 28 | 21 | 7 | 348 | 211 | 187 |
| 1974 | | 4 | 12 | 21 | 15 | 6 | 392 | 176 | 216 |
| 총계 | | 4 | 12 | 22 | 18 | 4 | 316 | 101 | 215 |
| 금촌읍 | 새마을청소년학교 | 1 | 3 | 6 | 5 | 1 | 71 | 17 | 54 |
| 문산읍 | | — | — | — | — | 1 | — | — | — |
| 월롱면 | | — | — | — | — | — | — | — | — |
| 탄현면 | | — | — | — | — | — | — | — | — |
| 교하면 | 새마을청소년학교 | 1 | 3 | 6 | 5 | 1 | 31 | 12 | 19 |
| 조리면 | | — | — | — | — | — | — | — | — |
| 광탄면 | | — | — | — | — | — | — | — | — |
| 주내면 | 애향 새마을청소년학교 | 1 | 3 | 5 | 4 | 1 | 83 | 21 | 62 |
| 천현면 | | — | — | — | — | — | — | — | — |
| 파평면 | 장파 새마을청소년학교 | 1 | 3 | 5 | 4 | 1 | 131 | 51 | 80 |
| 적성면 | | — | — | — | — | — | — | — | — |

자료 : 마을금고협회

(속) ①

1975. 12. 31 현재

| 교실수 | | | 졸업자수 | | | 진학자수 | | |
|---|---|---|---|---|---|---|---|---|
| 정교 | 가교 | 특별 | 계 | 남 | 여 | 계 | 남 | 여 |
| 4 | 2 | — | 84 | 47 | 37 | 15 | 9 | 6 |
| 10 | 3 | — | 89 | 44 | 45 | 8 | 6 | 2 |
| 6 | — | — | 59 | 29 | 30 | 7 | 4 | 3 |
| 6 | 3 | — | 90 | 48 | 42 | 16 | 10 | 6 |
| 11 | 4 | — | 112 | 65 | 47 | 38 | 25 | 13 |
| 13 | 1 | — | 679 | 478 | 251 | 192 | 148 | 44 |
| 12 | 4 | — | 79 | 42 | 37 | 5 | 2 | 3 |
| 3 | 1 | — | 13 | 3 | 10 | — | — | — |
| — | — | — | — | — | — | — | — | — |
| — | — | — | — | — | — | — | — | — |
| — | — | — | — | — | — | — | — | — |
| 3 | 1 | — | 13 | 7 | 6 | — | — | — |
| — | — | — | — | — | — | — | — | — |
| — | — | — | — | — | — | — | — | — |
| 3 | 1 | — | 21 | 15 | 6 | 2 | — | 2 |
| — | — | — | — | — | — | — | — | — |
| 3 | 1 | — | 32 | 17 | 15 | 3 | 2 | 1 |
| — | — | — | — | — | — | — | — | — |

## (속) ②

1975. 12. 31 현재

| 구 분→ / 읍 면↓ | 신입생수 | | | 지원자수 | | |
|---|---|---|---|---|---|---|
| | 계 | 남 | 여 | 계 | 남 | 여 |
| 1969 | 98 | 59 | 39 | 119 | 70 | 49 |
| 1970 | 57 | 34 | 23 | 57 | 34 | 23 |
| 1971 | 115 | 64 | 51 | 115 | 64 | 51 |
| 1972 | 163 | 89 | 74 | 203 | 130 | 73 |
| 1973 | 162 | 103 | 59 | 181 | 116 | 65 |
| 1974 | 169 | 87 | 82 | 193 | 88 | 105 |
| 총 계 | 91 | 44 | 47 | 98 | 48 | 50 |
| 금촌읍 | 12 | 4 | 8 | 18 | 7 | 11 |
| 문산읍 | — | — | — | — | — | — |
| 월롱면 | — | — | — | — | — | — |
| 탄현면 | — | — | — | — | — | — |
| 교하면 | 16 | 9 | 7 | 16 | 9 | 7 |
| 조리면 | — | — | — | — | — | — |
| 광탄면 | — | — | — | — | — | — |
| 주내면 | 12 | 8 | 4 | 12 | 8 | 4 |
| 천현면 | — | — | — | — | — | — |
| 파평면 | 51 | 23 | 28 | 52 | 24 | 28 |
| 적성면 | — | — | — | — | — | — |

자료 : 마을금고협회

# 18. 문 화

## 89 앰프. 방송시설현황

| 구분→ / 읍면↓ | 앰프수 | | | 스피카스 | | |
|---|---|---|---|---|---|---|
| | 계 | 공설 | 사설 | 계 | 공설 | 사설 |
| 1969 | 30 | 5 | 25 | 2,809 | 209 | 2,500 |
| 1970 | 2 | — | 2 | 700 | — | 700 |
| 1971 | — | — | — | — | — | — |
| 1972 | 32 | 32 | — | 96 | 96 | — |
| 1973 | 61 | 56 | 5 | 175 | 141 | 34 |
| 1974 | 125 | 125 | — | 377 | 377 | — |
| 총계 | 227 | 181 | 46 | 513 | 400 | 113 |
| 금촌읍 | 24 | 10 | 14 | 53 | 25 | 28 |
| 문산읍 | 27 | 24 | 3 | 69 | 66 | 3 |
| 월롱면 | 15 | 11 | 4 | 30 | 18 | 12 |
| 탄현면 | 21 | 21 | — | 49 | 49 | — |
| 교하면 | 27 | 27 | — | 51 | 51 | — |
| 조리면 | 19 | 12 | 7 | 35 | 17 | 18 |
| 광탄면 | 22 | 22 | — | 54 | 54 | — |
| 주내면 | 28 | 25 | 3 | 70 | 63 | 7 |
| 천현면 | 10 | 6 | 4 | 26 | 6 | 20 |
| 파평면 | 18 | 17 | 1 | 43 | 42 | 1 |
| 적성면 | 16 | 6 | 10 | 33 | 9 | 24 |

자료 : 각 읍 면

# 90. 시 설 공 연 장 현 황

| 구 분→ 읍 면↓ | 극 장 명 | 소 재 지 | 대 표 자 | 시설현황 | | 종업원 | | | 관람인원 |
|---|---|---|---|---|---|---|---|---|---|
| | | | | 건 평 | 수용인원 | 계 | 남 | 여 | |
| 1 9 6 9 | — | — | — | — | — | — | — | — | — |
| 1 9 7 0 | — | — | — | — | — | — | — | — | — |
| 1 9 7 1 | — | — | — | — | — | — | — | — | — |
| 1 9 7 2 | — | — | — | — | — | — | — | — | — |
| 1 9 7 3 | — | — | — | — | — | — | — | — | — |
| 1 9 7 4 | — | — | — | — | — | — | — | — | — |
| 총 계 | — | — | — | — | — | — | — | — | — |
| 금 촌 읍 | 금촌극장 | 금촌읍금촌리 | 장 긴 태 | 340 | 480 | 6 | 5 | 1 | 48,000 |
| 문 산 읍 | 문산극장 | 문산읍문산리 | 우 정 룡 | 460 | 750 | 8 | 6 | 2 | 108,000 |
| 월 롱 면 | — | — | — | — | — | — | — | — | — |
| 탄 현 면 | — | — | — | — | — | — | — | — | — |
| 교 하 면 | — | — | — | — | — | — | — | — | — |
| 조 리 면 | — | — | — | — | — | — | — | — | — |
| 광 탄 면 | — | — | — | — | — | — | — | — | — |
| 주 내 면 | — | — | — | — | — | — | — | — | — |
| 천 현 면 | 해동극장 | 천현면대능리 | 우 정 실 | 550 | 710 | 8 | 6 | 2 | 72,000 |
| 파 평 면 | — | — | — | — | — | — | — | — | — |
| 적 성 면 | — | — | — | — | — | — | — | — | — |

# 91 라디오. 수신기 보급현황

| 구 분→ / 읍 면↓ | 가 구 수 | 인 구 수 | 라 디 오 | T. V | 녹 음 기 | 전 축 |
|---|---|---|---|---|---|---|
| 1 9 6 9 | 32,594 | 189,503 | 18,330 | — | — | — |
| 1 9 7 0 | 33,509 | 178,658 | 16,552 | — | — | — |
| 1 9 7 1 | 27,638 | 163,531 | 25,337 | — | — | 1,838 |
| 1 9 7 2 | 28,276 | 163,963 | 25,258 | 1,934 | 243 | 1,838 |
| 1 9 7 3 | 28,615 | 167,940 | 28,763 | 3,454 | 325 | 2,297 |
| 1 9 7 4 | 29,605 | 170,696 | 24,701 | 6,790 | 1,560 | 3,796 |
| 총 계 | 33,409 | 166,072 | 26,246 | 8,929 | 1,300 | 378 |
| 금 촌 읍 | 4,337 | 21,456 | 4,137 | 2,046 | 402 | 1,085 |
| 문 산 읍 | 6,151 | 30,503 | 4,026 | 2,014 | 245 | 912 |
| 월 롱 면 | 1,354 | 7,421 | 1,021 | 318 | 21 | 142 |
| 탄 현 면 | 1,643 | 8,872 | 1,412 | 470 | 24 | 123 |
| 교 하 면 | 2,681 | 13,988 | 2,389 | 457 | 32 | 169 |
| 조 리 면 | 1,901 | 9,120 | 1,447 | 511 | 96 | 311 |
| 광 탄 면 | 2,479 | 11,918 | 1,854 | 619 | 42 | 168 |
| 주 내 면 | 4,276 | 20,490 | 3,132 | 1,003 | 300 | 424 |
| 천 현 면 | 4,196 | 20,481 | 3,181 | 752 | 72 | 206 |
| 파 평 면 | 2,101 | 10,215 | 1,980 | 229 | 34 | 96 |
| 적 성 면 | 2,164 | 10,906 | 1,976 | 514 | 32 | 145 |

## 92. 파주군립도서관현황

| 구분→ / 연도별↓ | 건물 | | 장서 | | | | 장적 | | | 종사원 | | |
|---|---|---|---|---|---|---|---|---|---|---|---|---|
| | 평수 | 관람석 | 총수 | 한국서 | 양서 | 일서 | 개관일수 | 개관연수 | 개관권책수 | 계 | 남 | 여 |
| 1969 | 28 | 50 | 1,608 | 1,454 | 124 | 30 | 310 | 603 | 1,944 | 2 | 2 | — |
| 1970 | 20 | 103 | 1,440 | 1,440 | — | — | 305 | — | 785 | 2 | 2 | — |
| 1971 | 47 | 110 | 1,546 | 1,520 | — | 26 | 305 | 15,318 | 16,000 | 2 | 2 | — |
| 1972 | 47 | 108 | 2,116 | 2,116 | — | — | 361 | 18,475 | 410 | 2 | 2 | — |
| 1973 | 47 | 108 | 2,568 | 2,568 | — | 10 | 358 | 7,160 | 6,000 | 2 | 1 | 1 |
| 1974 | 120 | 102 | 1,130 | 1,000 | 100 | 30 | 341 | 15,000 | 1,000 | 2 | 2 | — |
| 총계 | 120 | 102 | 2,937 | 2,802 | 150 | 30 | 323 | 20,064 | 1,000 | 2 | 2 | — |

## 93. 전기가설상황

1975

| 전력 | 수용가 | | | 수용전력 | | |
|---|---|---|---|---|---|---|
| 가구수 | 전등 | 동력 | | 총수 | 전등 | 동력 |
| 호 | 호 | 호 | | KW | KW | KW |
| 26,475 | 25,864 | 611 | | 95,801 | 77,593 | 18,209 |

## 94. 용도별 전력 수용상황

| 계 | 일반 주택용 | 산업및 관공용 | 농업용 | 기타 | 계 | | | 전등 | | | 소동력 | | | 대동력 | |
|---|---|---|---|---|---|---|---|---|---|---|---|---|---|---|---|
| | | | | | 호수 | 등수 | 수요량 | 호수 | 전등 | 수요량 | 호수 | 가로등 | 수요량 | 호수 | 수요량 |
| KWH | KWH | KWH | KWH | KWH | 호 | 등 | KWH | 호 | 등 | KWH | 호 | KWH | KWH | 호 | kWH |
| 95,801 | 77,592 | 18,009 | 200 | — | 26,407 | 45,460 | 95,601 | 25,864 | 45,178 | 77,592 | 542 | 282 | 17,509 | 1 | 500 |

# 95. 종 교 단 체 현 황

| 종교별 | 종 파 별 | 교회수 | 교직자 | | | 신도수 | | | 재산현황 | | |
|---|---|---|---|---|---|---|---|---|---|---|---|
| | | | 남 | 여 | 계 | 남 | 여 | 계 | 건물수 | 건 평 | 대지평수 |
| 기 | 장 로 교 | 43 | 71 | 30 | 101 | 1,774 | 2,481 | 4,255 | 62 | 1,674 | 9,360 |
| | 감 리 교 | 20 | 29 | 9 | 38 | 462 | 748 | 1,210 | 25 | 855 | 2,845 |
| | 침 례 교 | 2 | 2 | — | 2 | 96 | 229 | 325 | 5 | 147 | 490 |
| | 도 관 | 4 | 4 | — | 4 | 71 | 149 | 220 | 4 | 127 | 2,075 |
| | 순복음기도원 | 2 | 2 | 2 | 4 | 71 | 99 | 160 | 7 | 326 | 340 |
| 독 | 그리스도교 | 2 | 3 | 1 | 4 | 31 | 31 | 62 | 3 | 101 | 130 |
| | 하나님의성회 | 2 | 3 | — | 3 | 48 | 95 | 143 | 2 | 60 | 132 |
| | 통 일 교 | 2 | 3 | — | 3 | 48 | 72 | 120 | 2 | 63 | 356 |
| 교 | 안식일교회 | 3 | 5 | — | 5 | 60 | 63 | 123 | 3 | 75 | 45 |
| | 여호와의증인 | 1 | 1 | — | 1 | 40 | 70 | 110 | 1 | 10 | 2 |
| | 소 계 | 81 | 123 | 42 | 165 | 2,700 | 4,037 | 6,737 | 114 | 3,438 | 16,097 |
| 불 | 조 계 종 | 2 | 5 | — | 5 | 65 | 170 | 235 | 5 | 210 | 1,840 |
| | 법 화 종 | 5 | 2 | — | 2 | 27 | 48 | 75 | 2 | 35 | 135 |
| | 원 효 종 | 2 | 2 | — | 2 | 10 | 25 | 35 | 2 | 70 | 210 |
| 교 | 천 태 종 | 2 | 2 | 2 | 4 | 7 | 56 | 63 | 3 | 75 | 223 |
| | 소 계 | 11 | 11 | 2 | 13 | 109 | 299 | 408 | 12 | 390 | 2,408 |
| 천주교 | 천 주 교 | 4 | 4 | 4 | 8 | 280 | 493 | 773 | 4 | 24 | 820 |
| | 소 계 | 4 | 4 | 4 | 8 | 280 | 493 | 773 | 4 | 24 | 820 |
| 유 교 | 서원 향교 | 1 | 1 | — | 1 | 72 | — | 72 | 1 | 30 | 300 |
| | 소 계 | 1 | 1 | — | 1 | 72 | — | 72 | 1 | 30 | 300 |
| | 총 계 | 97 | 139 | 48 | 187 | 3,161 | 4,829 | 7,990 | 131 | 3,882 | 16,625 |

# 96. 문 화 재 현 황

| 종 별 | 지정번호 | 명 칭 | 수 량 | 소 유 자 | 소 재 지 | 관리의무자 |
|---|---|---|---|---|---|---|
| 보 물 | 93 | 용머리석불입상 | 2구 | 국 유 | 광탄면 용미리 산8 | 파주군 |
| 사 적 | 148 | 덕은리주거지 및지석묘군 | 3,904평 | 국 유 및 사 유 | 월롱면 덕은리 | 〃 |
| 〃 | 203 | 장 능 | 104,602평 | 국 유 | 탄현면 갈현리 25-1 | 문화재 관리국 |
| 〃 | 205 | 공 순 영 능 | 425,983평 | 〃 | 조리면 봉일천리 산41 | 〃 |
| 천연기념물 | 250 | 한강하류의 재두루미 도래지 | 940,000평 | — | 파주군 교하면 | 파주군 |

| 지정번호 | 명 칭 | 수 량 | 소 유 자 | 소 재 지 | 관 리 의 무 자 |
|---|---|---|---|---|---|
| 42 | 자 운 서 원 | 1동 | 사 유 | 천현면 동문리 | 이 백 노 |
| 61 | 화 석 정 | 1동 | 파주군 | 파평면 율곡리 | 파 주 군 |
| 12 | 윤 관 장 군 묘 | 1기 | 사 유 | 광탄면 문수리 | 권 오 영 |
| 14 | 신 사 임 당 묘 | 1기 | 〃 | 천현면 동문리 | 이 백 노 |
| 15 | 이율곡 선생 묘 | 1기 | 〃 | 〃 | 〃 |

(속)

| 번 호 | 명 칭 | 소 유 자 | 소 재 지 | 비 고 |
|---|---|---|---|---|
| 3—10—1 | 대 선 사 | 손 승 돈 | 광탄면 용미리산11 | |
| —2 | 반 구 정 | 황 이 연 | 문산읍 사목리 190 | |
| —3 | 용 주 서 원 | 최 소 성 | 월롱면 덕은리 298 | |
| —4 | 대한불교법회종 용상사 | 최 정 욱 | 〃 〃 137 | |
| —6 | 금 단 사 | 박 범 해 | 탄현면 성동리 406 | |
| —7 | 교·하 향 교 | 환 의 선 | 금촌읍 금능리 350 | |
| —10 | 파 주 향 교 | 유 병 해 | 수대 파주 3리 향교골 | |
| —12 | 상 서 대 | 윤 석 보 | 천현면 웅담리 116 | |
| —14 | 파 산 서 원 | 장원성씨 종중 | 파평면 늘노리 266 | |
| —15 | 파평윤씨용연 | 윤 태 현 | 파평면 늘노리 358—1 | |

자료 : 공 보 실

# 19. 사 회

## 97. 구 호 사 업 실 적

| 구 분→ / 읍 면↓ | 총수 인원 | 총수 양곡 | 생활보호 인원 | 생활보호 양곡 | 영세민 인원 | 영세민 양곡 |
|---|---|---|---|---|---|---|
| 1969 | 81,779 | 888,210,680 | 1,725 | 44,258,700 | 80,054 | 951,980 |
| 1970 | 2,280 | 150,085,600 | 1,608 | 46,730,600 | 672 | 5,856 |
| 1971 | 2,626 | 159,932 | 1,732 | 153,780 | 894 | 6,152 |
| 1972 | 3,752 | 491,091 | 1,855 | 155,708 | 1,897 | 335,383 |
| 1973 | 30,724 | 245,940 | 2,400 | 151,767 | 28,324 | 94,173 |
| 1974 | 9,434 | 303,532 | 2,770 | 246,952 | 6,664 | 56,580 |
| 총 계 | 11,560 | 346,322 | 3,280 | 331,303 | 8,280 | 15,019 |
| 금촌읍 | 1,232 | 42,158 | 417 | 40,366 | 815 | 1,792 |
| 문산읍 | 1,767 | 49,701 | 436 | 47,713 | 1,331 | 1,988 |
| 월롱면 | 297 | 23,864 | 118 | 12,912 | 179 | 952 |
| 탄현면 | 771 | 22,223 | 193 | 21,119 | 578 | 1,104 |
| 교하면 | 621 | 22,928 | 222 | 22,462 | 399 | 466 |
| 조리면 | 936 | 23,892 | 235 | 23,122 | 701 | 770 |
| 광탄면 | 515 | 27,147 | 292 | 26,311 | 223 | 836 |
| 주내면 | 1,196 | 46,426 | 444 | 44,520 | 752 | 1,906 |
| 천현면 | 1,727 | 42,418 | 375 | 40,395 | 1,352 | 2,023 |
| 파평면 | 1,227 | 27,864 | 265 | 26,080 | 91,962 | 1,784 |
| 적성면 | 1,271 | 27,701 | 283 | 26,303 | 988 | 1,398 |

자료 : 복 지 계

# 98 아 동 복 리 시 설

| 구 분→ 시설명↓ | 사종업별 | 수용인원 계 | 수용인원 남 | 수용인원 여 | 대표자 | 인가년월일 | 소재지 |
|---|---|---|---|---|---|---|---|
| 1969 | | 804 | 394 | 410 | | | |
| 1970 | | 877 | 406 | 471 | | | |
| 1971 | | 872 | 397 | 475 | | | |
| 1972 | | 767 | 335 | 432 | | | |
| 1973 | | 796 | 344 | 452 | | | |
| 1974 | | 718 | 328 | 391 | | | |
| 총 계 | | 621 | 271 | 259 | | | |
| 문산영생원 | 육아 | 65 | 41 | 24 | 강 아 기 | 62. 8. 31 | 문산읍 선유리산7 |
| 광탄보육원 | 〃 | 43 | 17 | 26 | 정 귀 남 | 62. 8. 31 | 광탄면 신산리 251 |
| 삼강보건원 | 〃 | 59 | 28 | 31 | 최 윤 애 | 68. 4. 6 | 주내면 연풍리 45 |
| 평 화 원 | 〃 | 92 | 28 | 64 | 최 애 도 | 59. 9. 22 | 〃 102 |
| 와주보육원 | 〃 | 107 | 46 | 61 | 김 경 일 | 12. 2. 14 | 천현면 법원리 |
| 금곡육아원 | 〃 | 41 | 18 | 23 | 진 기 열 | 62. 8. 31 | 천현면 금곡리 87—1 |
| 주내자육원 | 〃 | 52 | 24 | 28 | 임 순 익 | 62. 8. 31 | 〃 91 |
| 성만보육원 | 〃 | 54 | 18 | 36 | 최 경 호 | 62, 2. 14 | 천현면 웅담리산9 |
| 화평어린이집 | 탁아 | 58 | 27 | 31 | 이 정 숙 | 73. 10. 19 | 화평면 늘노리 167—7 |
| 임진어린이집 | 〃 | 50 | 24 | 26 | 조 경 순 | 73. 7. 1 | 문산읍 운천리 산26 |

자료 : 부녀아동계

# 99. 부 녀 보 호 시 설 현 황

| 구 분→ / 읍 면↓ | 창립년월일 | 직원수 | 수용인원 | 년령별 | | 교육정도 | | | | | |
|---|---|---|---|---|---|---|---|---|---|---|---|
| | | | | 18～20세 | 21～33세 | 국 졸 | 중 퇴 | 중 졸 | 중 퇴 | 고 졸 | 문 맹 |
| 1 9 6 9 | — | 7 | 157 | 104 | 53 | 110 | 47 | — | — | — | — |
| 1 9 7 0 | — | 7 | 137 | 102 | 35 | 107 | 30 | — | — | — | — |
| 1 9 7 1 | — | 10 | 147 | 98 | 49 | 108 | 39 | — | — | — | — |
| 1 9 7 2 | — | 16 | 634 | 363 | 269 | 457 | 177 | — | — | — | — |
| 1 9 7 3 | — | 10 | 557 | 288 | 269 | 485 | 72 | — | — | — | — |
| 1 9 7 4 | — | 16 | 396 | 135 | 261 | 169 | 227 | — | — | — | — |
| 기술양성원 | 64. 4. 10 | 8 | 87 | 80 | 7 | 53 | 14 | 8 | 1 | — | 11 |
| 임시보호소 | 69. 2. 14 | 6 | 221 | 126 | 95 | 126 | 42 | 19 | 8 | 6 | 20 |
| 금 촌 읍 | — | — | 104 | 91 | 13 | 54 | 18 | 7 | 3 | — | 22 |
| 문 산 읍 | — | — | 69 | 39 | 30 | 48 | 8 | 6 | 3 | 5 | — |
| 월 롱 면 | — | — | 8 | 2 | 1 | 6 | 1 | — | — | 1 | — |
| 탄 현 면 | — | — | 3 | 2 | 1 | — | — | — | — | — | 3 |
| 교 하 면 | — | — | — | — | — | — | — | — | — | — | — |
| 조 리 면 | — | — | 22 | 11 | 11 | 16 | 5 | 1 | — | — | — |
| 광 탄 면 | — | — | — | — | — | — | — | — | — | — | — |
| 주 내 면 | — | — | 70 | 48 | 22 | 35 | 24 | 61 | 1 | — | 3 |
| 천 현 면 | — | — | 30 | 12 | 18 | 19 | — | 7 | 2 | — | 2 |
| 파 평 면 | — | — | — | — | — | — | — | — | — | — | — |
| 적 성 면 | — | — | — | — | — | — | — | — | — | — | — |
| 기 타 | — | — | 2 | 1 | 1 | 1 | — | — | — | — | 1 |
| **총 계** | — | — | 308 | 206 | 102 | 179 | 56 | 82 | 9 | 6 | 1 |

자료 : 부녀아동계

# 100. 윤락여성지역별연령현황

| 구 분→ / 읍 면↓ | 총 수 | 18 ~ 19 | 20 ~ 24 | 25 ~ 29 | 30 ~ 34 | 35 ~ 39 | 40세이상 |
|---|---|---|---|---|---|---|---|
| 1 9 6 9 | 3,155 | 18 | 1,300 | 1,003 | 575 | 226 | 33 |
| 1 9 7 0 | 1,154 | — | 730 | 242 | 109 | 63 | 10 |
| 1 9 7 1 | 1,394 | — | 719 | 415 | 190 | 66 | 4 |
| 1 9 7 2 | 1,313 | — | 585 | 313 | 258 | 129 | 33 |
| 1 9 7 3 | 1,200 | 26 | 622 | 297 | 171 | 68 | 16 |
| 1 9 7 4 | 1,108 | 59 | 412 | 305 | 209 | 78 | — |
| 총 계 | 1,231 | 58 | 434 | 318 | 249 | 142 | 30 |
| 금 촌 읍 | 54 | — | 7 | 18 | 23 | 4 | 2 |
| 문 산 읍 | 383 | 14 | 151 | 86 | 72 | 49 | 11 |
| 월 롱 면 | 81 | 7 | 25 | 20 | 16 | 10 | 3 |
| 탄 현 면 | — | — | — | — | — | — | — |
| 교 하 면 | — | — | — | — | — | — | — |
| 조 리 면 | 172 | 5 | 27 | 60 | 43 | 33 | 4 |
| 광 탄 면 | 27 | 4 | 7 | 4 | 5 | 5 | 2 |
| 주 내 면 | 424 | 22 | 201 | 98 | 67 | 29 | 7 |
| 천 현 면 | 90 | 6 | 16 | 32 | 23 | 12 | 1 |
| 파 평 면 | — | — | — | — | — | — | — |
| 적 성 면 | — | — | — | — | — | — | — |

자료 : 부녀아동계

## 101. 윤락여성지역별출신도현황

| 구 분→ / 읍 면↓ | 총 수 | 서 울 | 부 산 | 경 기 | 충 북 | 충 남 | 전 북 | 전 남 | 경북 | 경남 | 강원도 | 제주도 | 황해도 이 북 |
|---|---|---|---|---|---|---|---|---|---|---|---|---|---|
| 1 9 6 9 | 3, 155 | 193 | 340 | 389 | 360 | 256 | 501 | 420 | 285 | 412 | 39 | 14 | — |
| 1 9 7 0 | 1, 154 | 114 | 101 | 111 | 97 | 155 | 188 | 120 | 16 | 76 | 105 | 17 | 4 |
| 1 9 7 1 | 1, 394 | 147 | 128 | 222 | 154 | 171 | 126 | 133 | 107 | 94 | 94 | 17 | 1 |
| 1 9 7 2 | 1, 313 | 176 | 84 | 220 | 101 | 142 | 122 | 129 | 105 | 122 | 83 | 28 | 1 |
| 1 9 7 3 | 1, 200 | 139 | 81 | 202 | 109 | 154 | 112 | 122 | 93 | 84 | 94 | 10 | — |
| 1 9 7 4 | 1, 108 | 93 | 96 | 167 | 128 | 83 | 172 | 106 | 63 | 58 | 135 | — | — |
| 총 계 | 1, 23 | 1031 | 81 | 192 | 113 | 136 | 142 | 146 | 115 | 88 | 101 | 14 | — |
| 금 촌 읍 | 54 | 6 | 3 | 11 | 6 | 8 | 5 | 5 | 2 | 3 | 4 | 1 | — |
| 문 산 읍 | 383 | 30 | 32 | 79 | 18 | 44 | 46 | 40 | 39 | 28 | 23 | 4 | — |
| 월 롱 면 | 81 | 6 | 4 | 7 | 9 | 5 | 13 | 17 | 11 | 2 | 5 | 2 | — |
| 탄 현 면 | — | — | — | — | — | — | — | — | — | — | — | — | — |
| 교 하 면 | — | — | — | — | — | — | — | — | — | — | — | — | — |
| 조 리 면 | 172 | 11 | 6 | 16 | 25 | 20 | 18 | 20 | 16 | 14 | 24 | 2 | — |
| 광 탄 면 | 27 | 4 | 1 | 6 | 1 | 2 | 2 | 3 | 4 | 1 | 3 | — | — |
| 주 내 면 | 424 | 41 | 28 | 69 | 44 | 43 | 42 | 44 | 40 | 35 | 34 | 4 | — |
| 천 현 면 | 90 | 5 | 7 | 4 | 10 | 14 | 16 | 17 | 3 | 5 | 8 | 1 | — |
| 파 평 면 | — | — | — | — | — | — | — | — | — | — | — | — | — |
| 적 성 면 | — | — | — | — | — | — | — | — | — | — | — | — | — |

자료 : 부녀아동계

# 102 기 아 취 급 상 황

| 구 문→ / 읍 면↓ | 총수 | | | 취급 | | | | | |
|---|---|---|---|---|---|---|---|---|---|
| | | | | 1 세 미 만 | | 5 세 미 만 | | 6 세 미 만 | |
| | 계 | 남 | 여 | 남 | 여 | 남 | 여 | 남 | 여 |
| 1 9 6 9 | 31 | 17 | 14 | 1 | 4 | 4 | 5 | 12 | — |
| 1 9 7 0 | 30 | 11 | 19 | 3 | 12 | 4 | 6 | 4 | — |
| 1 9 7 1 | 50 | 23 | 27 | 7 | 10 | 16 | 17 | — | — |
| 1 9 7 2 | 51 | 19 | 32 | 6 | 16 | 8 | 14 | 5 | 2 |
| 1 9 7 3 | 41 | 11 | 30 | 2 | 17 | 6 | 13 | 3 | — |
| 1 9 7 4 | 20 | 5 | 15 | 2 | 8 | 2 | 5 | 1 | 2 |
| 총 계 | 27 | 18 | 9 | 5 | 3 | 4 | 2 | 9 | 4 |
| 금 촌 읍 | 5 | 3 | 2 | 1 | 1 | 1 | 1 | 1 | — |
| 문 산 읍 | 4 | 3 | 1 | — | — | 1 | 1 | — | — |
| 월 롱 면 | — | — | — | — | — | — | — | — | — |
| 탄 현 면 | — | — | — | — | — | — | — | — | — |
| 교 하 면 | — | — | — | — | — | — | — | — | — |
| 조 리 면 | — | — | — | — | — | — | — | — | — |
| 광 탄 면 | 5 | 3 | 2 | — | — | — | — | 3 | 2 |
| 주 내 면 | 6 | 4 | 2 | — | — | 1 | — | 3 | 2 |
| 천 현 면 | 6 | 4 | 2 | 1 | 2 | 1 | — | 2 | — |
| 파 평 면 | 1 | 1 | — | 1 | — | — | — | — | — |
| 적 성 면 | — | — | — | — | — | — | — | — | — |

(속) ①

| 총수 | | | 처리사항 | | | | | | | |
|---|---|---|---|---|---|---|---|---|---|---|
| | | | 일시보호 | | 입양 | | 아동복리시설업소 | | 보호자인도 | |
| 계 | 남 | 여 | 남 | 여 | 남 | 여 | 남 | 여 | 남 | 여 |
| 29 | 11 | 28 | 2 | 1 | 2 | 16 | 7 | 1 | — | — |
| 9 | 1 | 8 | — | — | — | 7 | 1 | 1 | — | — |
| 44 | 28 | 21 | — | — | 14 | 19 | 9 | 2 | — | — |
| 51 | 19 | 32 | — | 7 | 14 | 18 | 5 | 7 | — | — |
| 41 | 11 | 30 | 1 | 1 | 6 | 19 | — | 10 | 4 | — |
| 20 | 5 | 15 | 3 | 3 | — | 8 | 2 | 4 | — | — |
| 51 | 26 | 25 | — | — | 6 | 4 | 20 | 21 | — | — |
| 5 | 3 | 2 | — | — | 1 | 2 | 2 | — | — | — |
| 7 | 4 | 3 | — | — | 2 | — | 2 | 3 | — | — |
| — | — | — | — | — | — | — | — | — | — | — |
| — | — | — | — | — | — | — | — | — | — | — |
| — | — | — | — | — | — | — | — | — | — | — |
| — | — | — | — | — | — | — | — | — | — | — |
| 5 | 3 | 2 | — | — | — | — | 3 | 2 | — | — |
| 13 | 5 | 8 | — | — | — | — | 5 | 8 | — | — |
| 20 | 10 | 10 | — | — | 2 | 2 | 8 | 8 | — | — |
| 1 | 1 | — | — | — | 1 | — | — | — | — | — |
| — | — | — | — | — | — | — | — | — | — | — |

# 103. 혼 혈 아 실 태

| 구 분→ / 읍 면↓ | 총수 계 | 총수 남 | 총수 여 | 백인계 계 | 백인계 남 | 백인계 여 | 흑인계 계 | 흑인계 남 | 흑인계 여 |
|---|---|---|---|---|---|---|---|---|---|
| 1 9 6 9 | 136 | 68 | 68 | 107 | 50 | 57 | 29 | 18 | 11 |
| 1 9 7 0 | 94 | 56 | 38 | 41 | 26 | 15 | 53 | 30 | 23 |
| 1 9 7 1 | 54 | 34 | 20 | 32 | 20 | 12 | 22 | 14 | 8 |
| 1 9 7 2 | 104 | 67 | 37 | 61 | 40 | 21 | 43 | 27 | 16 |
| 1 9 7 3 | 109 | 63 | 46 | 53 | 30 | 23 | 56 | 33 | 23 |
| 1 9 7 4 | 130 | 55 | 75 | 60 | 28 | 32 | 70 | 27 | 43 |
| 총 계 | 84 | 44 | 40 | 60 | 34 | 26 | 24 | 10 | 14 |
| 금 촌 읍 | 2 | 2 | — | 2 | 2 | — | — | — | — |
| 문 산 읍 | 18 | 11 | 7 | 11 | 8 | 3 | 7 | 3 | 4 |
| 월 롱 면 | 4 | 1 | 3 | 4 | 1 | 3 | — | — | — |
| 탄 현 면 | — | — | — | — | — | — | — | — | — |
| 교 하 면 | — | — | — | — | — | — | — | — | — |
| 조 리 면 | 10 | 5 | 5 | 6 | 3 | 3 | 4 | 2 | 2 |
| 광 탄 면 | 12 | 4 | 8 | 8 | 3 | 5 | 4 | 1 | 3 |
| 주 내 면 | 17 | 7 | 10 | 12 | 5 | 7 | 5 | 2 | 3 |
| 천 현 면 | 8 | 5 | 3 | 6 | 5 | 1 | 2 | — | 2 |
| 파 평 면 | 13 | 9 | 4 | 11 | 7 | 4 | 2 | 2 | — |
| 적 성 면 | — | — | — | — | — | — | — | — | — |

자료 : 부녀아동계

# 104. 행 여 사 망 자 현 황

| 구 분→ / 읍 면↓ | 발생건수 | 사망인원 | | | | 성별 | | |
|---|---|---|---|---|---|---|---|---|
| | | 병사 | 의사및자살 | 미상 | | 계 | 남 | 여 |
| 1969 | 27 | 4 | 9 | 14 | | 27 | 15 | 12 |
| 1970 | 23 | 3 | 20 | — | | 23 | 17 | 6 |
| 1971 | 29 | 1 | 15 | 13 | | 29 | 22 | 7 |
| 1972 | 7 | 2 | 3 | 2 | | 7 | 4 | 3 |
| 1973 | 5 | — | — | 5 | | 5 | 4 | 1 |
| 1974 | 18 | — | 2 | 16 | | 18 | 12 | 6 |
| 총 계 | 16 | 5 | 7 | 4 | | 16 | 14 | 2 |
| 금촌읍 | 3 | 1 | 1 | 1 | | 3 | 2 | 1 |
| 문산읍 | 7 | 1 | 4 | 2 | | 7 | 6 | 1 |
| 월롱면 | — | — | — | — | | — | — | — |
| 탄현면 | 1 | — | 1 | — | | 1 | 1 | — |
| 교하면 | — | — | — | — | | — | — | — |
| 조리면 | — | — | — | — | | — | — | — |
| 광탄면 | — | — | — | — | | — | — | — |
| 주내면 | 2 | 1 | — | 1 | | 2 | 2 | — |
| 천현면 | 3 | 2 | 1 | — | | 3 | 3 | — |
| 파평면 | — | — | — | — | | — | — | — |
| 적성면 | — | — | — | — | | — | — | — |

자료 : 복 지 계

# 105. 원 호 대 상 자 현 황

| 구 분→ / 읍 면↓ | 총 수 | 상이군경 | | | | 유족 | | | | | 특별원호대상자 | | |
|---|---|---|---|---|---|---|---|---|---|---|---|---|---|
| | | 계 | 1 급 | 2 급 | 3 급 | 계 | 부 모 | 미망인 | 자 녀 | 기타 | 계 | 애국지사 | 월남귀순자 |
| 1 9 6 9 | — | — | — | — | — | — | — | — | — | — | — | — | — |
| 1 9 7 0 | — | — | — | — | — | — | — | — | — | — | — | — | — |
| 1 9 7 1 | — | — | — | — | — | — | — | — | — | — | — | — | — |
| 1 9 7 2 | — | — | — | — | — | — | — | — | — | — | — | — | — |
| 1 9 7 3 | — | — | — | — | — | — | — | — | — | — | — | — | — |
| 1 9 7 4 | 498 | 54 | 4 | 18 | 32 | 440 | 200 | 74 | 97 | 69 | 4 | 2 | 2 |
| 총 계 | 503 | 75 | 5 | 18 | 52 | 423 | 156 | 58 | 146 | 60 | 5 | 3 | 2 |
| 금 촌 읍 | 123 | 15 | — | 2 | 13 | 106 | 15 | 15 | 60 | 16 | 2 | — | 2 |
| 문 산 읍 | 74 | 12 | — | 4 | 8 | 59 | 14 | 4 | 41 | — | 3 | 3 | — |
| 월 롱 면 | 22 | — | — | — | — | 22 | 5 | — | 2 | 15 | — | — | — |
| 탄 현 면 | 38 | 6 | — | — | 6 | 32 | 11 | 5 | 16 | — | — | — | — |
| 교 하 면 | 54 | — | — | — | — | 54 | 23 | 20 | 6 | 5 | — | — | — |
| 조 리 면 | 16 | 5 | 4 | — | 1 | 11 | 4 | 3 | — | 4 | — | — | — |
| 광 탄 면 | 19 | 8 | 1 | 3 | 4 | 11 | 6 | 1 | 4 | — | — | — | — |
| 주 내 면 | 48 | 14 | — | 3 | 11 | 34 | 13 | 5 | 16 | — | — | — | — |
| 천 현 면 | 45 | 11 | — | 5 | 6 | 34 | 32 | 2 | — | — | — | — | — |
| 파 평 면 | 44 | 2 | — | 1 | 1 | 42 | 15 | 3 | 4 | 20 | — | — | — |
| 적 성 면 | 20 | 2 | — | — | 2 | 18 | 18 | — | — | — | — | — | — |

자료 : 각 읍 면

# 106. 원호대상자녀취학현황

| 구분→ 읍면↓ | 총수 | 국민학교 | 중학교 | 고등학교 | 대학교 | 비고 |
|---|---|---|---|---|---|---|
| 1969 | — | — | — | — | — | |
| 1970 | — | — | — | — | — | |
| 1971 | — | — | — | — | — | |
| 1972 | — | — | — | — | — | |
| 1973 | — | — | — | — | — | |
| 1974 | 216 | 113 | 73 | 29 | 1 | |
| 총계 | 277 | 151 | 78 | 43 | 5 | |
| 금촌읍 | 52 | 32 | 12 | 7 | 1 | |
| 문산읍 | 34 | 14 | 12 | 7 | 1 | |
| 월롱면 | 38 | 16 | 13 | 9 | — | |
| 탄현면 | 7 | 2 | 2 | 3 | — | |
| 교하면 | 6 | 4 | 2 | — | — | |
| 조리면 | 28 | 19 | 8 | 1 | — | |
| 광탄면 | 3 | — | 1 | 2 | — | |
| 주내면 | 38 | 20 | 8 | 8 | 2 | |
| 천현면 | 41 | 29 | 9 | 3 | — | |
| 파평면 | 5 | — | 1 | 3 | 1 | |
| 적성면 | 25 | 15 | 10 | — | — | |

자료 : 복지계

# 20. 보 건 위 생

## 107. 의 료 업 자 분 포 상 황

| 구 분→ / 읍 면↓ | 의 사 | 한지의사 | 치과의사 | 한지치과의사 | 한 의 사 | 한지한의사 | 조 산 원 | 의료업자점원 |
|---|---|---|---|---|---|---|---|---|
| 1 9 6 9 | 45 | 7 | 7 | 1 | 17 | 2 | 10 | 1 |
| 1 9 7 0 | 31 | 7 | 6 | 12 | 2 | 1 | 6 | — |
| 1 9 7 1 | 27 | 8 | 4 | 1 | 11 | 2 | 6 | — |
| 1 9 7 2 | 27 | 8 | 4 | 1 | 11 | 2 | 8 | — |
| 1 9 7 3 | 25 | 8 | 4 | 1 | 11 | 2 | 7 | — |
| 1 9 7 4 | 23 | 6 | 4 | 1 | 10 | 1 | 7 | — |
| 총 계 | 29 | 5 | 5 | — | 10 | 1 | 8 | — |
| 금 촌 읍 | 11 | — | 2 | — | 3 | — | — | — |
| 문 산 읍 | 8 | — | 2 | — | 4 | — | 4 | — |
| 월 롱 면 | — | 1 | — | — | — | — | — | — |
| 탄 현 면 | — | 1 | — | — | — | 1 | — | — |
| 교 하 면 | 1 | — | — | — | — | — | — | — |
| 조 리 면 | 1 | 1 | — | — | — | — | 1 | — |
| 광 탄 면 | — | 1 | — | — | — | — | — | — |
| 주 내 면 | 4 | — | — | — | 1 | — | 2 | — |
| 천 현 면 | 3 | — | 1 | — | 1 | — | 1 | — |
| 파 평 면 | 1 | — | — | — | — | — | — | — |
| 적 성 면 | — | 1 | — | — | 1 | — | — | — |

자료 : 보 건 소

# 108. 의 료 기 관 분 포 현 황

| 구 분 / 읍 면 | 총 수 | 병 의 원 | | | | 비 고 |
|---|---|---|---|---|---|---|
| | | 계 | 병 원 | 의 원 | 한 지 의 원 | |
| 1 9 6 9 | 88 | 44 | 3 | 34 | 7 | |
| 1 9 7 0 | 73 | 27 | 3 | 26 | 7 | |
| 1 9 7 1 | 62 | 30 | 1 | 21 | 8 | |
| 1 9 7 2 | 66 | 32 | 1 | 23 | 8 | |
| 1 9 7 3 | 33 | 33 | 1 | 24 | 8 | |
| 1 9 7 4 | 29 | 29 | 1 | 22 | 6 | |
| 총 계 | 28 | 28 | 1 | 22 | 5 | |
| 금 촌 읍 | 5 | 5 | 1 | 4 | — | |
| 문 산 읍 | 8 | 8 | — | 8 | — | |
| 월 롱 면 | 1 | 1 | — | — | 1 | |
| 탄 현 면 | 1 | 1 | — | — | 1 | |
| 교 하 면 | 1 | 1 | — | 1 | — | |
| 조 리 면 | 2 | 2 | — | 1 | 1 | |
| 광 탄 면 | 1 | 1 | — | — | 1 | |
| 주 내 면 | 4 | 4 | — | 4 | — | |
| 천 현 면 | 3 | 3 | — | 3 | — | |
| 파 평 면 | 1 | 1 | — | 1 | — | |
| 적 성 면 | 1 | 1 | — | — | 1 | |

자료 : 의 약 계

(속) ①

| 구 분→ / 읍 면↓ | 치과 | | | 한의원 | | | 조산원 | 보건소 | 공의진료소 |
|---|---|---|---|---|---|---|---|---|---|
| | 계 | 의원 | 한지의원 | 계 | 의원 | 한지의원 | | | |
| 1969 | 8 | 7 | 1 | 19 | 17 | 2 | 10 | 1 | 6 |
| 1970 | 7 | 6 | 1 | 14 | 12 | 2 | 6 | 1 | 8 |
| 1971 | 5 | 4 | 1 | 13 | 11 | 2 | 6 | 1 | 7 |
| 1972 | 5 | 4 | 1 | 13 | 11 | 2 | 8 | 1 | 7 |
| 1973 | 5 | 4 | 1 | 13 | 11 | 2 | 7 | 1 | 11 |
| 1974 | 5 | 4 | 1 | 11 | 10 | 1 | 7 | 1 | 9 |
| 총계 | 5 | 4 | 1 | 11 | 10 | 1 | 8 | 1 | 11 |
| 금촌읍 | 2 | 1 | 1 | 3 | 3 | — | — | 1 | — |
| 문산읍 | 2 | 2 | — | 4 | 4 | — | 4 | — | 2 |
| 월롱면 | — | — | — | — | — | — | — | — | 1 |
| 탄현면 | — | — | — | 1 | — | 1 | — | — | 1 |
| 교하면 | — | — | — | — | — | — | — | — | — |
| 조리면 | — | — | — | — | — | — | 1 | — | 1 |
| 광탄면 | — | — | — | — | — | — | — | — | 1 |
| 주내면 | — | — | — | 1 | 1 | — | 2 | — | 1 |
| 천현면 | 1 | 1 | — | 1 | 1 | — | 1 | — | 1 |
| 파평면 | — | — | — | — | — | — | — | — | 1 |
| 적성면 | — | — | — | 1 | 1 | — | — | — | 1 |

자료 : 의 약 계

# 109. 의 약 품 영 업 자 수

| 구 분→ / 읍 면↓ | 총 수 | 약 국 | 약 종 상 | 한 약 종 상 | 매 약 청 매 상 | 비 고 |
|---|---|---|---|---|---|---|
| 1 9 6 9 | 128 | 65 | 33 | 19 | 11 | |
| 1 9 7 0 | 105 | 57 | 27 | 15 | 6 | |
| 1 9 7 1 | 96 | 42 | 27 | 21 | 6 | |
| 1 9 7 2 | 94 | 42 | 26 | 21 | 5 | |
| 1 9 7 3 | 86 | 37 | 25 | 19 | 5 | |
| 1 9 7 4 | 84 | 39 | 22 | 18 | 5 | |
| 총 계 | 76 | 37 | 17 | 18 | 4 | |
| 금 촌 읍 | 11 | 7 | 2 | 2 | — | |
| 문 산 읍 | 13 | 11 | — | 2 | — | |
| 월 롱 면 | 4 | 1 | 1 | 2 | — | |
| 탄 현 면 | 4 | — | 2 | 2 | — | |
| 교 하 면 | 1 | — | — | — | 1 | |
| 조 리 면 | 4 | 2 | — | 1 | 1 | |
| 광 탄 면 | 5 | 2 | 1 | 2 | — | |
| 주 내 면 | 13 | 6 | 4 | 2 | 1 | |
| 천 현 면 | 10 | 6 | 1 | 3 | — | |
| 파 평 면 | 7 | 1 | 3 | 2 | 1 | |
| 적 성 면 | 4 | 1 | 3 | — | — | |

자료 : 의 약 계

# 110. 환경위생업소현황

| 구분→ 읍면↓ | 이용 | 미용 | 숙박 | 목욕탕 | 유기장 | 비고 |
|---|---|---|---|---|---|---|
| 1969 | 168 | 173 | 111 | 20 | 20 | |
| 1970 | 175 | 133 | 130 | 18 | 12 | |
| 1971 | 153 | 87 | 138 | 21 | 14 | |
| 1972 | 142 | 91 | 135 | 19 | 15 | |
| 1973 | 149 | 81 | 155 | 19 | 20 | |
| 1974 | 143 | 87 | 167 | 18 | 19 | |
| 총계 | 151 | 89 | 174 | 16 | 16 | |
| 금촌읍 | 20 | 17 | 21 | 3 | 4 | |
| 문산읍 | 26 | 23 | 49 | 5 | 4 | |
| 월롱면 | 6 | 4 | 1 | — | — | |
| 탄현면 | 9 | — | — | — | — | |
| 교하면 | 16 | — | — | — | — | |
| 조리면 | 8 | 6 | 5 | — | 2 | |
| 광탄면 | 10 | 6 | 10 | 1 | 1 | |
| 주내면 | 20 | 14 | 25 | 5 | 1 | |
| 천현면 | 18 | 14 | 33 | 2 | 2 | |
| 파평면 | 8 | 1 | 11 | — | 1 | |
| 적성면 | 10 | 4 | 19 | — | 1 | |

자료 ; 위 생 계

# 111. 식 품 위 생 관 계 업 소

| 구 분→ / 읍 면↓ | 음 식 점 | 특 음 | 다 방 | 식 육 점 | 병 과 점 | 과자제조업 | 간이주점 |
|---|---|---|---|---|---|---|---|
| 1 9 6 9 | 498 | 78 | 53 | 52 | 15 | 7 | — |
| 1 9 7 0 | 278 | 62 | 57 | 54 | 14 | 18 | 86 |
| 1 9 7 1 | 215 | 41 | 60 | 43 | 21 | 11 | 196 |
| 1 9 7 2 | 484 | 32 | 52 | 44 | 3 | 14 | 46 |
| 1 9 7 3 | 526 | 24 | 69 | 42 | 14 | 14 | 54 |
| 1 6 7 4 | 531 | 23 | 71 | 48 | 15 | 15 | 49 |
| 총 계 | 391 | 24 | 71 | 52 | 13 | 11 | 222 |
| 금 촌 읍 | 72 | — | 11 | 11 | 2 | 2 | 52 |
| 문 산 읍 | 109 | 4 | 19 | 14 | 7 | 7 | 65 |
| 월 롱 면 | 5 | 3 | 2 | — | — | — | 7 |
| 탄 현 면 | 7 | — | 1 | 1 | — | — | 1 |
| 교 하 면 | 2 | — | — | 2 | — | — | 1 |
| 조 리 면 | 18 | 3 | 4 | 2 | 1 | — | 4 |
| 광 탄 면 | 26 | — | 3 | 3 | — | — | 16 |
| 주 내 면 | 59 | 11 | 15 | 5 | — | 2 | 32 |
| 천 현 면 | 53 | 3 | 8 | 7 | 3 | — | 17 |
| 파 평 면 | 19 | — | 4 | 3 | — | — | 10 |
| 적 성 면 | 21 | — | 4 | 4 | — | — | 17 |

자료 : 위 생 계

# 112. 가 족 계 획 사 업 현 황

| 구 분→ / 읍 면↓ | 피임시술 | | 피임약제 | | 기구공급 | |
|---|---|---|---|---|---|---|
| | | | 먹는 피임약 | | 기구 | |
| | 정관 | 루프 | 공급인원 | 연인원 | 공급인원 | 연인원 |
| 1969 | 106 | 1,004 | — | 5,887 | — | 8,805 |
| 1970 | 128 | 1,072 | — | 10,553 | — | 8,945 |
| 1971 | 167 | 1,395 | 1,378 | 17,985 | 1,050 | 12,105 |
| 1972 | 134 | 1,361 | 1,246 | 15,524 | 1,052 | 12,633 |
| 1973 | 194 | 1,518 | 1,270 | 13,077 | 940 | 11,066 |
| 1974 | 134 | 1,648 | 1,534 | 18,408 | 677 | 8,124 |
| 총 계 | 104 | 1,306 | 1,534 | 19,942 | 760 | 8,884 |
| 금촌읍 | 9 | 192 | 165 | 2,025 | 77 | 821 |
| 문산읍 | 25 | 166 | 170 | 2,210 | 77 | 857 |
| 월롱면 | 5 | 57 | 105 | 1,437 | 64 | 700 |
| 탄현면 | 4 | 89 | 125 | 1,577 | 67 | 871 |
| 교하면 | 8 | 106 | 130 | 1,690 | 72 | 828 |
| 조리면 | 10 | 124 | 125 | 1,613 | 65 | 773 |
| 광탄면 | 6 | 120 | 125 | 1,841 | 67 | 895 |
| 주내면 | 17 | 130 | 155 | 1,991 | 71 | 803 |
| 천현면 | 13 | 131 | 155 | 2,003 | 70 | 802 |
| 파평면 | 5 | 100 | 139 | 1,747 | 64 | 760 |
| 적성면 | 2 | 91 | 140 | 1,803 | 66 | 774 |

자료 : 보 건 소

# 21. 보 안

## 113. 경 찰 관 서 일 람 표

| 구 분→ / 년도별↓ | 본 서 수 | 지 서 수 | 출 장 소 수 | 파 출 소 수 | 계 | 비 · 고 |
|---|---|---|---|---|---|---|
| 1969 | 1 | 10 | 5 | 1 | 17 | |
| 1970 | 1 | 10 | 5 | 1 | 17 | |
| 1971 | 1 | 10 | 5 | 1 | 17 | |
| 1972 | 1 | 10 | 5 | 1 | 17 | |
| 1973 | 1 | 10 | 5 | 1 | 17 | |
| 1974 | 1 | 10 | 5 | 1 | 17 | |
| 1975 | 1 | 10 | 5 | 1 | 17 | |

자료 · 경 찰 서

## 114. 검거인원연령별현황

| 구 분→ / 년도별↓ | 총 수 | 연령별 | | | | | |
|---|---|---|---|---|---|---|---|
| | | 11세 ~ 20 | 21세 ~ 30 | 31세 ~ 40 | 41세 ~ 50 | 51세 ~ 60 | 60세이상 |
| 1969 | 5,978 | 854 | 2,799 | 874 | 596 | 821 | 34 |
| 1970 | 3,445 | 348 | 1,897 | 624 | 329 | 228 | 19 |
| 1971 | 2,920 | 528 | 864 | 524 | 495 | 495 | 14 |
| 1972 | 2,120 | 494 | 486 | 386 | 298 | 380 | 76 |
| 1973 | 2,310 | 442 | 558 | 328 | 542 | 412 | 28 |
| 1974 | 1,294 | 223 | 394 | 198 | 240 | 150 | 89 |
| 1975 | 1,587 | 460 | 380 | 340 | 154 | 179 | 74 |

자료 : 경 찰 서

## 115. 일 반 범 죄 취 급 현 황

| 구 분→ / 년도별↓ | 총수 | | | 형법범 | | | 특별범 | | | 송치 | |
|---|---|---|---|---|---|---|---|---|---|---|---|
| | 발생건수 | 검거건수 | 검거인원 | 발생건수 | 검거건수 | 검거인원 | 발생건수 | 검거건수 | 검거인원 | 건수 | 인원 |
| 1969 | 5,739 | 5,558 | 5,978 | 1,509 | 1,375 | 1,763 | 4,230 | 4,201 | 4,215 | 5,558 | 5,978 |
| 1970 | 3,004 | 2,848 | 3,445 | 1,282 | 1,137 | 1,705 | 1,722 | 1,711 | 1,740 | 2,848 | 3,445 |
| 1971 | 2,407 | 2,364 | 2,920 | 1,092 | 1,054 | 1,565 | 1,315 | 1,310 | 1,355 | 2,364 | 2,920 |
| 1972 | 1,831 | 1,592 | 2,120 | 1,581 | 1,384 | 1,696 | 250 | 208 | 424 | 1,592 | 2,120 |
| 1973 | 2,034 | 1,937 | 2,310 | 954 | 886 | 1,215 | 1,080 | 1,051 | 1,095 | 1,937 | 2,310 |
| 1974 | 1,051 | 978 | 1,294 | 777 | 723 | 959 | 274 | 255 | 335 | 978 | 1,294 |
| 1975 | 1,242 | 1,183 | 1,587 | 964 | 924 | 1,275 | 278 | 259 | 312 | 1,183 | 1,587 |

자료 : 경 찰 서

## 116. 소 년 법 취 급 현 황

| 구 분→ / 년도별↓ | 총수 | | | 형법범 | | | 특별범 | | | 송치 | |
|---|---|---|---|---|---|---|---|---|---|---|---|
| | 발생건수 | 검거건수 | 검거인원 | 발생건수 | 검거건수 | 검거인원 | 발생건수 | 검거건수 | 검거인원 | 건수 | 인원 |
| 1969 | 238 | 238 | 275 | 143 | 143 | 173 | 95 | 95 | 102 | 238 | 275 |
| 1970 | 300 | 284 | 355 | 189 | 173 | 227 | 111 | 111 | 128 | 284 | 355 |
| 1971 | 267 | 246 | 341 | 184 | 166 | 246 | 83 | 80 | 95 | 246 | 341 |
| 1972 | 257 | 233 | 284 | 158 | 149 | 193 | 89 | 84 | 91 | 233 | 284 |
| 1973 | 152 | 128 | 186 | 95 | 82 | 121 | 57 | 46 | 65 | 128 | 186 |
| 1974 | 107 | 98 | 138 | 92 | 87 | 126 | 15 | 11 | 17 | 98 | 138 |
| 1975 | 202 | 183 | 302 | 159 | 144 | 242 | 43 | 39 | 60 | 183 | 302 |

자료 : 경 찰 서

## 117. 부랑아 및 걸인단속현황

| 구분→ / 년도별↓ | 총계 조치사항 계 | 수용 | 귀향 | 연고자인도 | 입건 | 기타 | 넝마 조치사항 조치수용 |
|---|---|---|---|---|---|---|---|
| 1969 | 63 | — | 33 | 23 | — | 7 | — |
| 1970 | 62 | — | 28 | 24 | — | 10 | — |
| 1971 | 55 | — | 30 | 23 | — | 2 | — |
| 1972 | 51 | — | 22 | 23 | — | 6 | — |
| 1973 | 47 | — | 23 | 24 | — | — | — |
| 1974 | 45 | — | 22 | 22 | — | 1 | — |
| 1975 | 41 | — | 21 | 14 | — | 6 | — |

| 걸인 조치사항 계 | 수용 | 귀향 | 연고자인도 | 입건 | 기타 | 부랑아 조치사항 계 | 수용 | 귀향 | 연고자인도 | 입건 | 기타 |
|---|---|---|---|---|---|---|---|---|---|---|---|
| — | — | 19 | 11 | — | 2 | — | — | 14 | 12 | — | 5 |
| — | — | 16 | 12 | — | 3 | — | — | 12 | 12 | — | 7 |
| — | — | 18 | 9 | — | — | — | — | 12 | 14 | — | 2 |
| — | — | 14 | 7 | — | 2 | — | — | 8 | 16 | — | 4 |
| — | — | 9 | 12 | — | — | — | — | 14 | 12 | — | — |
| — | — | 15 | 14 | — | 1 | — | — | 7 | 8 | — | — |
| — | — | 6 | 4 | — | — | — | — | 5 | 10 | — | 6 |

자료 : 경 찰 서

## 118. 마약사범검거건수

| 구분→ / 년도별↓ | 검거 건수 | 검거 인원 | 조치사항 구속 | 불구속 | 즉결 | 수용 | 이첩 | 비고 |
|---|---|---|---|---|---|---|---|---|
| 1969 | 1 | 1 | 1 | — | — | — | — | |
| 1970 | — | — | — | — | — | — | — | |
| 1971 | 24 | 25 | 25 | — | — | — | — | |
| 1972 | 3 | 3 | 3 | — | — | — | — | |
| 1973 | 3 | 3 | 3 | — | — | — | — | |
| 1974 | 4 | 4 | 4 | — | — | — | — | |
| 1975 | — | — | — | — | — | — | — | |

자료 : 경 찰 서

# 22. 부 록

## 119. 군 수 명 단

| 직 명 | 성 명 | 생 년 월 일 | 년 령 | 본 적 |
|---|---|---|---|---|
| 행정서기관 | 강 도 희 | 1925. 3. 31 | 51 | 경기도 안양시 |

## 120. 군 간 부 명 단

| 직 명 | 성 명 | 생 년 월 일 | 년 령 | 본 적 |
|---|---|---|---|---|
| 부 군 수 | 송 달 용 | 1934. 3. 11 | 42 | 경기도 파주군 금촌읍 아동리 641 |
| 문화공보실장 | 허 은 | 1934. 9. 1 | 42 | 여주군 가남면 대신리 54 |
| 내 무 과 장 | 신 현 섭 | 1926. 7. 11 | 50 | 서울시 용산구 보광동 363 |
| 재 무 과 장 | 김 동 팔 | 1934 12. 1 | 42 | 파주군 탄현면 만우리 |
| 농 산 과 장 | 김 종 국 | 1929. 4. 19 | 47 | 의정부시 의정부동 143 |
| 산 림 과 장 | 유 윤 형 | 1923. 7. 7 | 53 | 파주군 주내면 파주리 28 |
| 식 산 과 장 | 박 해 서 | 1934. 7. 8 | 42 | 용인군 수지면 풍덕천리 518 |
| 건 설 과 장 | 이 태 년 | 1935. 1. 28 | 41 | 화성군 마도면 석교리 81 |
| 민방위 과장 | 신 춘 범 | 1936. 3. 17 | 40 | 파주군 금촌읍 금촌리 133 |
| 지 도 과 장 | 박 상 홍 | 1932. 8. 29 | 44 | 충남 서천군 장항읍 성주동 3—79 |
| 보 건 소 장 | 박 영 모 | 1917. 7. 17 | 59 | 서울 종로구 청운동 89 |

# 121. 역 대 군 수 명 단

| 역대수 | 성 명 | 취임년월일 | 이임년월일 | 재직기간 | 본적 |
|---|---|---|---|---|---|
| 1 | 정 계 열 | — | — | — | — |
| 2 | 오 명 근 | — | — | — | — |
| 3 | 민 태 정 | — | — | — | — |
| 4 | 김 건 열 | — | — | — | — |
| 5 | 이 동 환 | — | — | — | — |
| 6 | 이 석 구 | 1950. 5.12 | 1953. 1.15 | 2년 8개월 | 경기도 용인군 |
| 7 | 이 종 상 | 1953. 1.15 | 1954. 3.16 | 1년 2개월 | 〃 양주군 |
| 8 | 이 의 종 | 1954. 3.16 | 1956. 7.19 | 2년 4개월 | 〃 김포군 |
| 9 | 신 현 종 | 1956. 7.19 | 1960. 5.29 | 3년10개월 | 충 북 진천군 |
| 10 | 홍 순 항 | 1960. 5.29 | 1961.11. 5 | 1년 6개월 | 서 울 동대문구 |
| 11 | 이 재 덕 | 1961.11. 5 | 1962.11. 2 | 2년 | 충 북 청양군 |
| 12 | 조 남 린 | 1962.11. 2 | 1963.11.12 | 1년 | 경기도 안성군 |
| 13 | 손 수 익 | 1964. 2. 5 | 1964.11.30 | 10월 | 전 남 장흥군 |
| 14 | 안 제 정 | 1964.12. 1 | 1966. 3.19 | 1년 4월 | 서 울 성북구 |
| 15 | 남 상 집 | 1966. 3.19 | 1967.12. 9 | 1년 9월 | 경기도 광주군 |
| 16 | 윤 석 범 | 1967.12.10 | 1968. 9.26 | 9월 | 〃 파주군 |
| 17 | 윤 기 영 | 1968. 9.26 | 1970. 3. 3 | 1년 5월 | 〃 〃 |
| 18 | 윤 자 순 | 1970. 3. 3 | 1970. 8. 9 | 5월 | 〃 김포군 |
| 19 | 박 상 필 | 1970. 8. 9 | 1971. 8.21 | 1년 | 〃 〃 |
| 20 | 우 광 선 | 1971. 8.21 | 1975. 8.31 | 4년 10월 | 〃 여주군 |
| 21 | 강 도 희 | 1975. 9. 1 | | | 〃 안양시 |

# 122. 행 정 기 구

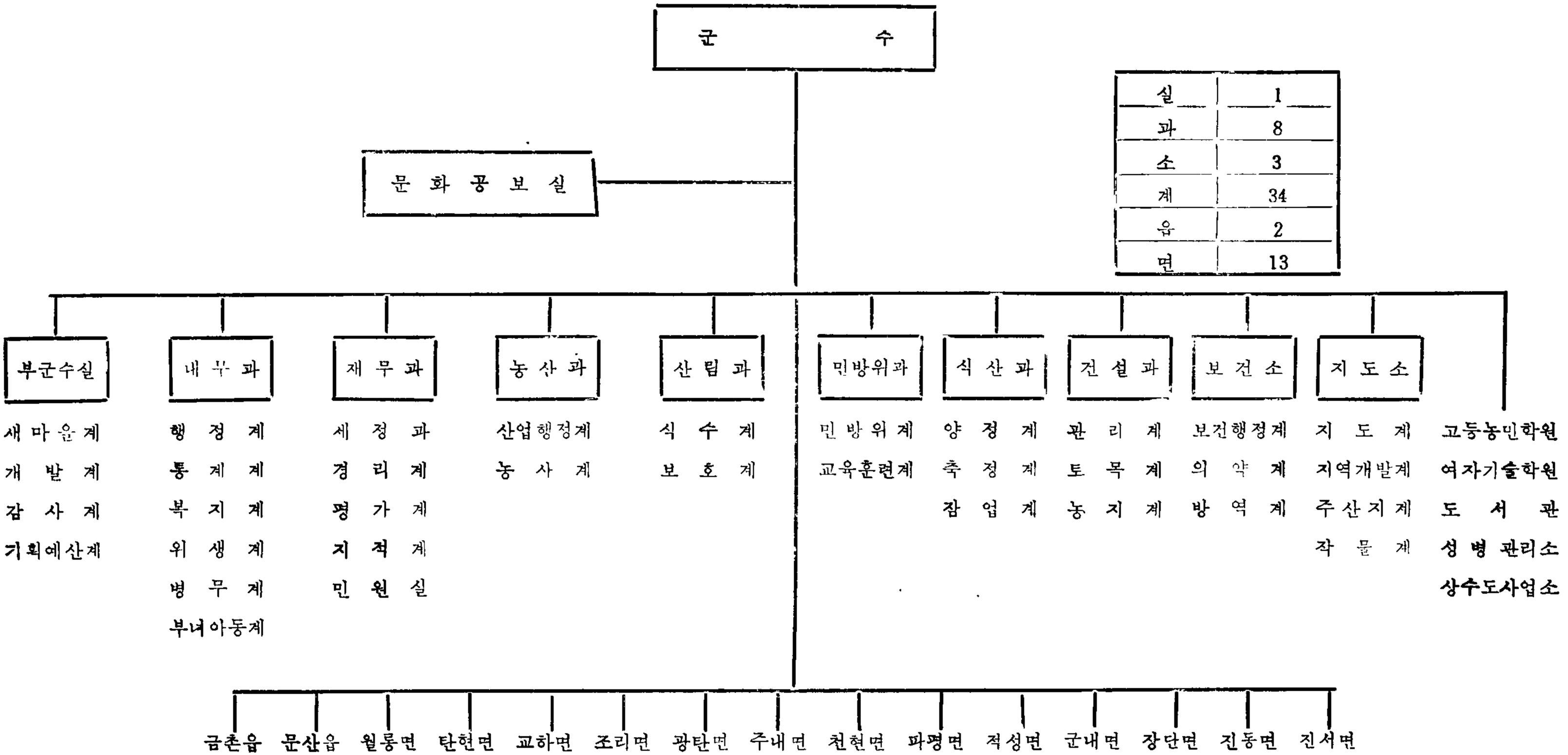


| | |
|---|---|
| 실 | 1 |
| 과 | 8 |
| 소 | 3 |
| 계 | 34 |
| 읍 | 2 |
| 면 | 13 |

# 123. 읍 면 장 명 단

| 읍 면 | 성 명 | 생 년 월 일 | 년 령 | 주 소 |
|---|---|---|---|---|
| 금 촌 읍 | 이 태 봉 | 1928. 7. 14 | 48 | 경기도 파주군 금촌읍 아동리 334 |
| 문 산 읍 | 김 철 영 | 1928. 9. 7 | 48 | 〃 〃 문산읍 문산리 |
| 월 롱 면 | 심 재 웅 | 1923. 11. 27 | 52 | 〃 〃 월롱면 도내리 |
| 탄 현 면 | 안 갑 승 | 1936. 3. 27 | 40 | 〃 〃 탄현면 갈현리 |
| 교 하 면 | 윤 영 세 | 1920. 9. 10 | 56 | 〃 〃 교하면 와동리 |
| 조 리 면 | 최 영 구 | 1924. 3. 15 | 51 | 〃 〃 금촌읍 아동리 |
| 광 탄 면 | 남 상 열 | 1935. 5. 27 | 40 | 〃 〃 광탄면 발랑리 |
| 주 내 면 | 권 오 운 | 1930. 12. 9 | 46 | 〃 〃 주내면 연풍리 |
| 천 현 면 | 윤 관 수 | 1925. 5. 11 | 50 | 〃 〃 천현면 법원리 |
| 파 평 면 | 이 은 용 | 1929. 10. 5 | 47 | 〃 〃 파평면 금파리 |
| 적 성 면 | 이 용 한 | 1932. 1. 16 | 44 | 〃 〃 적성면 마지리 |

# 124. 각 계 장 명 단

| 직 위 | 직 명 | 성 명 | 비 고 |
|---|---|---|---|
| 행 정 계 장 | 지방행정주사 | 박 노 철 | |
| 기획예산 〃 | 〃 | 한 웅 수 | |
| 새 마 을 〃 | 〃 | 박 명 석 | |
| 개 발 〃 | 〃 | 최 진 복 | |
| 감 사 〃 | 〃 | 장 석 천 | |
| 통 계 〃 | 〃 | 안 국 현 | |
| 병 무 〃 | 〃 | 오 진 환 | |
| 복 지 〃 | 〃 | 성 우 경 | |
| 위 생 〃 | 보 건 기 사 | 이 정 구 | |
| 부녀아동 〃 | 별정직 4갑 | 이 성 희 | |
| 세 정 〃 | 지방 행정 주사 | 신 완 철 | |
| 경 리 〃 | 〃 | 백 구 현 | |
| 평 가 〃 | 행 정 주 사 | 이 동 연 | |
| 지 적 〃 | 지 적 기 사 | 조 성 돈 | |
| 산업행정 〃 | 지방 행정 주사 | 조 남 홍 | |
| 농 사 〃 | 지방 농림 기사 | 정 우 락 | |
| 식 수 〃 | 〃 | 송 영 두 | |
| 보 호 〃 | 〃 | 한 해 수 | |

(속) ①

| 직 위 | 직 명 | 성 명 | 비 고 |
|---|---|---|---|
| 양 정 계 장 | 행 정 주 사 | 이 병 석 | |
| 축 정 계 장 | 지방 축산 기사 | 강 병 헌 | |
| 잠 업 계 장 | 〃 농림 〃 | 조 재 천 | |
| 관 리 계 장 | 〃 행정주사 | 김 호 근 | |
| 토 목 계 장 | 토 목 기 사 | 김 수 근 | |
| 농 지 계 장 | 지방 토목 기사 | 원 제 방 | |
| 민 방 위 계 장 | 지방 행정 주사 | 심 교 섭 | |
| 교육 훈련 계장 | 행 정 주 사 | 김 기 주 | |
| 민 원 통 제 관 | 지 적 기 사 | 조 성 돈 | |
| 보건 행정 계장 | 지방 행정 주사 | 강 신 오 | |
| 의 약 계 장 | 보 건 기 사 | 김 광 학 | |
| 방 역 계 장 | 〃 | 강 복 담 | |
| 지 도 계 장 | 농촌지도사 | 안 상 노 | |
| 지역 개발 계장 | 〃 | 김 성 현 | |
| 주 산 지 계 장 | 〃 | 윤 웅 봉 | |
| 작 물 계 장 | 〃 | 문 희 길 | |

## 125. 역대국회의원당선자명단

| 역 대 | 소 속 정 당 | 성 명 | 성 별 | 득 표 수 | 년 월 일 |
|---|---|---|---|---|---|
| 초 대(제헌) | 무 소 속 | 김 웅 권 | 남 | 15,059 | 48. 5. 10 |
| 2 대 | 〃 | 이 동 환 | 〃 | 4,436 | 50. 5. 30 |
| 3 대 | 자 유 당 | 정 대 천 | 〃 | 15,596 | 54. 5. 20 |
| 4 대 | 〃 | 〃 | 〃 | 26,752 | 58. 5. 2 |
| 5 대 | 민 주 당 | 황 인 원 | 〃 | 13,080 | 60. 7. 29 |
| 6 대 | 민 정 당 | 〃 | 〃 | 27,568 | 63. 11. 20 |
| 7 대 | 민주공화당 | 신 윤 찬 | 〃 | 65,906 | 67. 6. 8 |
| 8 대 | 〃 | 박 명 근 | 〃 | 35,004 | 71. 5. 25 |
| 9 대 | 〃 | 〃 | 〃 | 89,465 | 73. 2. 27 |

## 126. 통일주체국민회의대의원명단

| 구 분→ / 읍면명↓ | 성 명 | 성 별 | 생 년 월 일 | 본 적 | 주 소 |
|---|---|---|---|---|---|
| 금 촌 읍 | 최 병 덕 | 남 | 1917. 6 26 | 경기도 | 금촌읍 아동 171 |
| 문 산 읍 | 김 종 승 | 〃 | 1924. 10. 15 | 서울시 | 문산읍 문산 66-16 |
| 〃 | 황 재 연 | 〃 | 1971. 10. 3 | 경기도 | 〃 〃 7 |
| 월 롱 면 | 조 영 주 | 〃 | 1929. 8 8 | 〃 | 월롱면 도내 596 |
| 탄 현 면 | 정 권 근 | 〃 | 1934. 11. 5 | 〃 | 탄현면 축현 115 |
| 교 하 면 | 윤 한 용 | 〃 | 1915. 1. 28 | 〃 | 교하면 와동 383 |
| 조 리 면 | 송 영 선 | 〃 | 1914. 12. 5 | 〃 | 조리면 장곡 658 |
| 광 탄 면 | 이 정 구 | 〃 | 1926. 9. 13 | 〃 | 광탄면 마장 112 |
| 주 내 면 | 박 치 현 | 〃 | 1924. 8 2 | 〃 | 주내면 파주 470 |
| 〃 | 이 한 성 | 〃 | 1936. 12. 9 | 〃 | 주내면 연풍 294 |
| 천 현 면 | 김 만 석 | 〃 | 1916. 2. 28 | 〃 | 천현면 법원 402 |
| 파 평 면 | 조 경 래 | 〃 | 1938. 12. 28 | 〃 | 파평면 금파 422 |
| 적 성 면 | 한 친 우 | 〃 | 1927. 4. 3 | 〃 | 적성면 장파 379 |

# 명 승 고 적

## ◎ 立像石佛 (廣灘面 龍尾里)

舊 碧蹄舘에서 約 六粁地點 路傍山록에 二大坐像 石佛이 있으니 天然巨岩에다 佛像을 彫刻하여 其 壯함이 비길데 없다 二大巨岩위에 自然石 二柱가 佇立한 것만도 奇觀이어든 여기에 佛像彫刻이란 其 難工事에는 머리가 숙는다

立像石佛의高 實로 五七尺 二才이나 되니 其 壯嚴함은 想像키에 족하다

巨佛像으로 有名한 恩津彌勒이 像長 一七未突이고 보니 可히 짐작할수 있을 것이다 이 立像의 彫刻年代는 밝혀져 있지 않으나 傳說에 依하면 高麗 第一三代 宜宗은 王后에 嗣가 없어 元信公主를 后官으로 맞았으니 또한 보람이 없어 焦燥해 하시던 어느날밤 元信公主한테 道僧 두사람이 忽然히 나타나서 坡州郡 張芒山 南록岩間에 사노라면서 糧道가 끊어져서 困難하노라 한다 깜짝놀라 깨니 "꾸口"이었다 公主가 急히 사람을보내어 其地點을 찾으니 果然 二大巨岩이 우람스럽게 서있는지라 이에 佛像을 새기게하고 寺那을 이룩하여 守護케 하였드니 其해 漢山候 吻誕生을 보았다고 한다 立像左側으로 分明히 寺址가 남아있고 傳說에 나오는 甘露井도 있다

이 井水를 떠다 立像케 念願하면 得子한다는 말이있어 오늘날 까지도 風習이 傳해지고 있다

## ◎ 住居址 및 支石墓群 (月籠面 德隱里)

只今으로 부터 約 二五〇〇年前 石器時代의 遺物로 一九六五年에 發見되여 一九六八年에 史蹟 第一四八號로 指定되였으며 一九六九年 四月에 復元工事를 하여 其모습이 東洋에서 가장 큰것으로 特色이며 八基의 고인돌을 復元하였다

## ◎ 恭 陵 (條里面 奉日川里)

李朝 八代 成宗大王妃 恭惠王后 韓氏의 묘이며 四六七年 前이다 成宗大王께서는 정축년에 誕降하시어 己丑年에 十三歲로서 即位하시었고 甲寅年 十二月 二四日 三八歲로 승하 하시었다

## ◎ 順 陵 (條里面 奉日川里)

李朝 九代 예종대왕비 章順王后 韓氏의 墓이며 只今으로 부터 四四〇年 前이다 예종대왕께서 甲午年에 誕降하시고 무사년에 即位하시어 乙丑年에 승하 하시었다 春秋 二〇이고 高陽郡 昌陵에 모시었다 章順王后께서는 韓明會의 딸로서 乙丑年에 誕生하시고 申巳年에 春秋 十七歲로 승하 하시었다

## ◎ 永　　陵 (條里面 奉日川里)

李朝 二一代 英租大王의 長子 진종의 墓이며 孝純王后와의 쌍분이다 只今으로 부터 二三二年 前이다

진종대왕께서는 己亥年에 誕降하시고 戊申年 十一月 十六日에 十歲로 승하 하시어 后에 추존 되시었다

孝純王后께서는 豊陵 府院君 趙文命의 딸로서 乙未年에 誕降하시고 十一月 四日 三〇歲로 승하 하시었다

## ◉ 長　　陵 (炭縣面 葛峴里)

只今으로 부터 二四四餘年前 李朝 時代에는 宜城읍으로서 大王峯이 삭출하고 西쪽으로 漢江과 臨津江이 合流하여 流通함에 水路의 交通이 便利하며 平野가 廣活하고 尋鶴이하 蒼華군봉은 象星이 공之하는 듯하여 靈泉江은 滿水가 조종하듯 보이므로 風水設에 왕기의 大地라 하여 이의신의 천도설까지 조정에 상정되었다 한다

英朝 七年 申亥에 長陵墓를 천봉코자 政治機關문묘 등을 옮기고 仁租大王과 同王妃 인현왕후 韓氏를 雲泉里로 부터 옮겨모시니 仁租反正과 內子호란을 치르신 功勞가 있어 文武將軍石과 獸石等을 굉장히 設置하여 三〇餘年間 재실이 있어 祭行하였고 六二五動亂時 황폐된것을 修理하였다

## ◉ 花　石　亭 (坡平面 票谷里)

花石亭은 本郡 坡平面 票谷里에 있으니 汶山驛에서 西北方 四粁地點에 位置한다

이 花石亭은 元來 高麗末의 大儒冶隱 吉再의 遺址이니 吉再는 牧隱 李穡 圃隱 鄭夢周와 함께 (三隱)이라고 일컬어 지던 사람이다 벼슬이 成均館 學正 博士에 이르고 李成계 李太朝가 李朝를 이룩하자 (不事二君)이라 하여 鄕里에 돌아가서 後배養成에 餘生을 보냈다 六七歲를 一期로 別世하자 鄕人들이 書院을 세우니 世宗大王이 그 節을 아끼어 金鳥書院으로 賜額했고 忠烈公으로 諡했다 公은 善山人인데 어떻게 該地와 인연이 되었는지 記錄이 없어 알길 없거니와 어쨌든 冶隱 吉再의 遺址였던 자리로 栗谷先生이 拓址 增修한 由緖깊은 亭子다

## ◉ 伴　鷗　亭 (臨津面 사목리)

坡州라면 臨津江을 聯想하고 臨津江이라면 곧 長서의 赤壁이 머리에 떠오를 만시 臨津江은 絕景地로 일러온다

이 伴鷗亭은 臨津下流인 本郡 臨津面 沙목里에 있다 예로부터 白鷗가 翔集하고 平蕉廣野에 沙渚가 미滿하던 勝景地로 일컬어 亭名도 생기었을 것이다

一帶는 赤壁絕景의 一環으로 어디를 가 ㅏ 勝景 아닌곳이 別로 없지만 이 伴鷗亭이 서있는 靑松丘陵의 아름다움과 亭下 碧流에는 우리 民族의 最大國難이던 壬辰倭亂때의 血戰地였으니 만큼 史話 史蹟에 老松에도 溪谷에도 깃들어 있다 이 伴鷗亭은 멀리 李朝初 黃喜가 退官後에 餘生을 보낼때 세운 亭子이다 黃喜의 號는 방村 李朝 五百年間의 英王이신 第四代 世宗大王의 名相으로서 翼戎公으로 追薨된 사람이다

입 상 석 불



공 능



순 능



영 능



장 능



화 석 정



반 구 정

자 원 서 원