제 10 회

통 계 년 보

STATISTICAL YEARBOOK

1970

경기도행정자료실
C00000000657

파 주 군

PA JU—KUN

<착실한전진>

서기 1970년도

통 계 년 보

제 10 회

전라도행정사료실
No. 3-657
19 년 월 일

파 주 군

=국 민 교 육 헌 장=

우리는 민족중흥의 역사적 사명을 띠고 이 땅에 태어났다. 조상의 빛난 얼을 오늘에 되살려, 안으로 자주독립의 자세를 확립하고, 밖으로 인류 공영에 이바지 할때다.

이에 우리는 나아갈바를 밝혀 교육의 지표로 삼는다. 성실한 마음과 튼튼한 몸으로 학문과 기술을 배우고 익히며 타고난 저마다의 소질을 개발하고 우리의 처지를 약진의 발판으로 삼아, 창조의 힘과 개척의 정신을 기른다.

공익과 질서를 앞세우며 능율과 실질을 숭상하고, 경애와신의에 뿌리박은 상부 상조의 전통을 이어 받아 명랑하고 따듯한 협동 정신을 북돋운다.

우리의 창의와 협력을 바탕으로 나라가 발전하며, 나라의 융성이 나의 발전의 근본임을 깨달아 자유와 권리에 따르는 책임과 의무를 다하며, 스스로 국가 건설에 참여하고 봉사하는 국민 정신을 드높인다.

반공 민주정신에 투철한 애국 애족이 우리의 삶의 길이며, 자유세계의 이상을 실현하는 기반이다.

길이 후손에 물려줄 영광된 통일조국의 앞날을 내다보며, 신념과 긍지를 지닌 근면한 국민으로서, 민족의 슬기를 모아 줄기찬 노력으로 새역사를 창조 하자.

1 9 6 8 년 12 월 5 일

대 통 령 **박 정 희**

파 주 군 민 헌 장

우리 파주군민은 내고장 미풍 양속을 이어받아 이에 새로운 창의와 보다 건전한 생활이념을 우리 손으로 관습화 하여 후손만대에 이르도록 영구히 계속 보존한다.

1. 우리 군민은 창의의 힘과 개척의 정신으로 나 자신의 완성과 향도 발전에 헌신한다.

2. 우리 군민은 사랑과 신의로서 상부 상조하여 내고장 윤리도덕 재건에 힘쓴다.

3. 우리 군민은 투철한 반공 정신으로 타 고장에 앞서는 복지지역 건설에 몸과 마음을 바친다.

4. 우리 군민은 든든한 몸과 슬기로운 마음으로 보다 건전한 생활을 형유한다.

5. 우리 군민은 언제 어디서나 사랑하는 내고장의 자랑을 잊지 않는다.

머 리 말

국가의 정책 수립은물론 민주 행정을 수행함에 있어 정확한 통계적 숫자의 뒷바침 위에 루어저야 함은 말할 필요도 없는 것입이다.

더구나 일익 격증하는 행정 수요와 사회의 변천에 따라 과학적인 행정 수행에 있어 그 중요성이 재인식되고 있으며 모든 분야에 걸쳐 해마다 이용도가 높아가고 있는 것입니다.

이러한 시대적 요청에 부흥하여 통계행정이 더욱 강화되고 있으며 이제 우리 군에서도 제10회 통계년보를 발간하게 되었읍니다.

예년보다 좀더 충실한 자료의 수록과 체제를 갖추려고 노력하였읍니다만 실제로 미급한점이 많이 있으리라 믿으며 이를 보완하여 각분야에 활용하여 주시기 바라는 바입니다.

끝으로 본보 발간을 위하여 자료를 제공하여 주신관계 기관의 협조에 대하여 심심한 사의를 표하는 바입니다.

1970년 7월 일

파주군수 윤 자 순

파주군청사전경



군수 윤 자 순

집무하는 윤 군 수

감사실장 조 원 극

공보실장 송 일 선

내무과장 유 원 형

재무과장 이 관 희

농림과장 신 현 식

식산과장 김 낙 승

건설과장 최 진 옥

보건소장 박 용 주

지도소장 임 병 학

파 주 의 노 래

이 용백 작사
김 성태 작곡



기 름 진 논 밭 에 씨 뿌리고 거 둬 세
집 집 의 상 문 마 다 밝 은 웃 음 져 ㅡ 세

내 고 장 마 주 는 한 국 의 허 리
내 고 싸 마 주 는 한 국 의 중 추

우 리 모 두 힘 을 모 아 조 국 의 역 군 되 세
우 리 모 두 마 음 모 아 조 국 의 등 불 되 세

총 목 차

1. 토 지 ····· 23
2. 기 상 ····· 37
3. 인 구 ····· 43
4. 농 업 ····· 53
5. 축 산 업 ····· 101
6. 임 업 ····· 113
7. 수 산 업 ····· 123
8. 광 업 ····· 127
9. 제 조 업 ····· 131
10. 건 설 업 ····· 137
11. 운 송 업 ····· 150
12. 전 력 ····· 153
13. 통 신 ····· 159
14. 상 업 ····· 173
15. 금 융 ····· 183
16. 지방 재정 ····· 189
17. 공 무 원 ····· 203
18. 교 육 ····· 211
19. 문 화 ····· 231
20. 사 회 ····· 245
21. 보건위생 ····· 259
22. 보 안 ····· 267
23. 부 록 ····· 287

세 부 목 차

1. 토 지

1. 연 혁 ····· 25
2. 위치 및 면적 ····· 26
3. 지형 및 지세 ····· 26
4. 행정구역 일람표 ····· 27
5. 행정구역 ····· 28
6. 도로현황 ····· 35
7. 토지 종별 현황 ····· 36

2 기 상

8. 천기일수 ····· 39
9. 기상 강우량 ····· 40
10. 기온 변화표 ····· 41

3. 인 구

11. 인구동태 신고현황 ····· 45
12. 상주 인구 ····· 46
13. 면별 가구 및 인구 총활표 ····· 48
14. 외국인 현황 ····· 50

4. 농 업

15. 업태별 농가 호수 ····· 56
16. 형태별 농가 및 농가 인구수 ····· 58
17. 경지 면적 현황 ····· 60

18. 경작 규모별 농가 호수 및 면적 ····· 62
19. 년령별 농가 인구수 ····· 64
20. 맥류 수확고 ····· 66
21. 두류 수확고 ····· 68
22. 미곡 수확고 ····· 72
23. 잡곡 수확고 ····· 74
24. 채소 수확고 ····· 76
25. 서류 수확고 ····· 82
26. 과실 수확고 ····· 84
27. 특용 작물 수확고 ····· 86
28. 자급 비료 수확고 및 금비수급 ····· 88
29. 추곡 수납 및 매상실적 ····· 90
30. 상전 면적 ····· 92
31. 농기구 보유현황 ····· 94
32. 농지 개량 조합현황 ····· 100

5. 축 산 업

33. 가축 사양 가구수 ····· 103
34. 가축 사양 현황 ····· 104
35. 수의사 분포 상황 ····· 108
36. 도축 상황 ····· 109
37. 축우대 경지 면적 ····· 110
38. 가축 방역 실시 상황 ····· 111

6. 임 업

39. 임야 면적 ····· 115
40. 임상별 임야 면적 ····· 116

41. 소유별 임야면적 ····· 118
42. 사방 사업 ····· 120
43. 조림 실적 ····· 121
44. 산림계 조직상황 ····· 122

7. 수 산 업

45. 어업 현황 ····· 125

8. 광 업

46. 광산 현황 ····· 129

9. 제 조 업

47. 무연탄 가공 생산현황 ····· 133
48. 제지 공업 생산현황 ····· 134
49. 식료품 공업 생산현황 ····· 135

10 건 설 업

50. 국토건설 현황 ····· 139

11. 운 송

51. 자동차 및 우마차 실태상황 ····· 150
52. 등록 차량현황 ····· 152

12. 전 력

53. 전력 발전 상황 ····· 155
54. 전기 사업 단체 현황 ····· 156
55. 자가 발전 현황 ····· 157

13. 통 신

56. 체신 관서 일람표 ····· 161
57. 행정 전화 현황 ····· 162
58. 전화 가입 현황 ····· 163
59. 우편 적금 및 대체 적금 ····· 164
60. 우편물취급현황 ····· 166
61. 전보 취급 현황 ····· 168

14. 상 업

62. 시장 분포 상황 ····· 175
63. 도매상점 현황 ····· 176
64. 상점 총활표 ····· 178
65. 소매상점 현황 ····· 180

15. 금 융

66. 국고 취급 현황 ····· 185
67. 농업 협동 조합 현황 ····· 186
68. 면 조합 현황 ····· 187
69. 농협 사무소 분포 상황 ····· 188

16 지 방 재 정

70. 공현 재산 현황 ····· 191
71. FY69군 일반 회계 세입 세출 결산 상황 ····· 192
72. 지방세 부담 ····· 194
73. 지적 현황 ····· 200
74. 국민 저축 ····· 201

17. 공 무 원

75. 기관별 공무원 현황 ····· 202
76. 군청직원 직종별 정원 및 현원표 (국가공무원) ····· 205
77. 〃 〃 (지방공무원) ····· 207
78. 면직원 〃 〃 (지방공무원) ····· 209

18. 교 육

79. 각종 학교 일람표 ····· 213
80. 학교별 재적자수 ····· 214
81. 국민학교 상황 ····· 216
82. 중 학교 상황 ····· 218
83. 인문 고등학교 상황 ····· 221
84. 실업 고등학교 상황 ····· 224
85. 고등 공민학교 상황 ····· 227

19. 문 화

86. 앰프방송 현황 ····· 233
87. 사설 공연장 현황 ····· 234
88. 라디오 및 테레비 현황 ····· 236
89. 파주 군립 도서관 현황 ····· 238
90. 종교 단체 현황 ····· 240
91. 미신업자 분포 상황 ····· 242

20. 사 회

92. 구호 사업 실적 현황 ····· 247
93. 아동 복지시설 현황 ····· 248

94. 부녀 보호 시설현황 ····· 250
95. 윤락여성 지역별 연령현황 ····· 251
96. 〃 지역별 출신현황 ····· 252
97. 기아보호 취급상황 ····· 254
98. 혼열아 실태 ····· 256
99. 행여 사망자 ····· 257

21. 보 건 위 생

100. 의료업자 분포 상황 ····· 261
101. 의료기관 분포 현황 ····· 262
102. 의약품 영업자수 ····· 264
103. 환경 위생업소 현황 ····· 265
104. 식품 위생 관계현황 ····· 266

22. 보 안

105. 경찰관서 일람표 ····· 269
106. 검거인원 연령별 현황 ····· 269
107. 일반 범죄 현황 ····· 270
108. 소년 범죄 취급 현황 ····· 272
109. 부랑아 및 걸인 단속 상황 ····· 273
110. 화재 발생 상황 ····· 276
111. 특정 외래품 단속상황 ····· 279
112. 변사자 발생상황 ····· 280
113. 각종 사고별 상황 ····· 282
114. 마약 사범 검거건수 ····· 284
115. 소방기계 보유수 ····· 285

23. 부 록

116. 군수 명단 ····· 289
117. 군 간부 명단 ····· 289
118. 역대 군수 명단 ····· 290
119. 행정 기관표 ····· 291
120. 면장 명단 ····· 292
121. 명승 고적 ····· 293
122. 관내도 및 리정표 ····· 304

1. 토 지

1. 연　　혁

서(西)로 한강 하류와 북(北)으로 임진강을 끼고 서울과 가까운 거리에 있는 이 지방에도 다른 하천 연안지역과마 찬가 지로선 사시대의 태고민(太古民)이 거주한 것만은 확실히 추측할수 있으며 서기전 2세기 한고조 다음 혜제(惠帝)가 장안(長安)에 도성(都城)을 정한 즉위원년 서기전 194년 연(燕) 인으로 자칭한 위만이 본국을 망명동래하여 왕검성(평양)을 중심으로 건국하여 한민족의 이주증가(移住曾加)로 그 세력은 점차로 한강 이남에도 미치게 되었으므로 임진강과 한강의 중간에 있는 이 지방역시 대륙문화의 경향에 접하게 되었던 것이다. 그후 한(漢)의 사군(四郡)이 설치된 서기전 103년 부터는 파주지방은 낙랑군에 속하였다.

그 후 누차 군의 폐합이 있은후 최후로 서기 3세기의 초두(初頭) 낙랑 남방의 대방군(帶方郡)이 신설 되여서는 이 지방은 그 강역에 포함되었다.

이어 삼국시대에 이르러 임진강이 남으로부터 한강유역에 걸친 이 지방은 여라간(麗羅間)에 전개된 공쟁(攻爭)의 중심지가 되었다. 즉 삼국세력의 경쟁으로 이 지방은 먼저 백제의 지배권내에들고 다음으로는 고구려의 세력 범위에 속하고 마지막 신라에 잉유 되었는데 고구려 장수왕 (20代) 63년 (서기 475년)에 백제를 공략(攻略)하고 한강 이남에도 포함한 백제고지를 북한산주(北漢山州)라 칭하여 이 지방은 그 치하(治下)에서 처음으로 파주사현(坡州史縣) 이라는 명칭으로 기록에 오르게 되었다. 파주는 혹피(或披)로 쓰기도 하였는데 별호(別號)는 액봉(額逢) 이었다. 일서에서는 액인(額堇)이라고 하였다. 신라 제24대 진흥왕은 백제, 고구려를 침범하여 서기 554년에 한강 이북(임진강이남)의 전역을 점령하여 제 35대 경덕왕 16년 서기 757년 파평현(坡平縣)으로 개칭 하였으니 래소군(來蘇郡) 양주(楊州)의 영현(領縣) 이었다. 고려에 들어와서는 제 8대 현종 9년 (서기 1018년) 장단현(長湍縣)에 속하였다가 제 11대 문종 17년(서기 1063년)에는 개성부직예(開城府直隸)로 되었다. 제 16대 예종 원년(서기 1109년)파평현을 복치하였다

이조가 되여 태조 2년(서기 1439년) 현내이민(縣內吏民)이 연명신고(連名申告)하기를 동현(東縣)이 양경(漢陽 開城)의 중앙에 개재(介在)하여 날로 조폐우심(調弊尤甚)하니 관호(官號)를 승하여 주도록 하라는 것이다. 이같은 소원이 실현되여 군(郡)으로 개칭 동 7년 서원군과 합치여 원평군(原平郡)으로 개칭 하였다가 세조 6년(서기 1461년) 왕비 정희 왕후 덕종 및 예종의 생모 윤씨에 고향으로 하여 파주(坡州)로 개칭 함과 동시 목으로 승격

하였다.

일설(一說)에는 태조조(太祖朝) 초년에 이미 파주라는 명칭이 있었다고 하지만 그것은 착오이다. 연산군 10년(서기 1504년 갑자)에는 본주(本州)를 혁(革)하여 공지화(空地化)함으로써 유행지역(遊幸地域)으로 여외지(除外地)는 분할(分割)하여 인근 제읍(諸邑)에 소속케 하는 일대 변동이 있었는데 중종반정(中宗反政)과 동시 환치되여 여주 양주와 더불어 삼목(三牧)으로써 최근까지 계속 되었던 것이다.

고종 건양원년(서기 1896년) 8월 4일에 관제개혁으로 파주군이 되고 갑인년(서기1914년 3월)에 행정구역 변경시 교하군을 폐합하였다.

구 교하군의 연혁을 더듬어 보면 원래 고구려에서 천정국현(泉井國縣)으로 부르던 곳이다. 이조 숙종조(李朝肅宗朝)에도 파주 임내로 들었으나 곧 완치하고 영조9년(서기1733년) 군(郡)으로 승하였나가 성월파주에 합치었다. 선곤·굴화·원정·계하(宣坤·屈火·原井·窟河) 등은 모두 교하군에 별호이다. 한편 파주군은 을유년 (서기 1945년) 8월 15일 해방후 38선을 경계로 하여 국토가 남북으로 양단 분류되자 동년 11월 종래 연천 관하 이었던 적성면과 남면을 본군에 편입 하였다가 익년 1월 면민의 의사를 좇아서 남면은 양주군으로 이관 하였고 행정구역 개편에 따라 1963년 1월 1일을 기하여 적성면 관하 늘목리 및 삼화리를 연천군 전곡면에 이관 시켰고 과거 장단군에 속하였던 백연리·정자리·조산리·읍내리·점원리·송산리·공덕리·방축리·방목리가 임진면 관하로 편입 되었다.

삼도 회래 양도 중숙지(三道 會來 兩道 中宿地)라고 한 양촌권근(陽村權近)의 절구(絕句)와 같이 중세이후 왕환인마(往還人馬)를 송영(送迎)하여 단진(段阪) 하였던 이곳은 려조 예종시에 명상 문하시중(名相門下侍中) 영평백(鈴平伯) 문숙공(文숙公) 윤관을 비롯하여 윤필상에 이르기까지 허다한 인재를 배출 파평윤씨의 본관지이며 영평(鈴平) 곡성등이 별호인 것이다.

2. 위치 및 면 적

극 단 경 단	극 단 위 도	연 장	면 적
동단 126° 771	북단 38° 07	동서 24km	570.90k㎡
서단 125° 051	남단 37° 73	남북 32km	

3. 지 형 및 지 세

본도의 서북부에 위치하여 동은 양주군 동북부는 개풍 장단 남은 고양군을 접하였으며 파평산, 감악산, 봉서산, 월롱산맥을 제외 하고는 대체로 평탄하여 농경에 적합하다.

4. 행 정 구 역 일 람 표

면 별	리 수	리 동 명 부 (법정)
임 진 면	16	문산리 선유리 영동리 사목리 마정리 운천리 장산리 임진리 백연리 정자리 읍내리 송산리 점원리 방축리 방목리 조산리
월 롱 면	6	위전리 덕은리 영태리 도내리 능산리 내포리
탄 현 면	11	축현리 금승리 낙하리 문지리 오금리 금산리 만우리 대동리 성동리 법흥리 갈현리
교 하 면	16	교하리 하지석리 상지석리 당하리 와동리 목동리 야당리 동패리 서패리 문발리 산남리 신촌리 송천리 연다산리 오도리 다율리
아 동 면	6	아동리 금능리 금촌리 아동리 맥금리 검산리
조 리 면	6	봉일천리 죽원리 뇌조리 오산리 장곡리 동원리
광 탄 면	6	신산리 용미리 분수리 창만리 마장리 발랑리 방축리
주 내 면	7	파주리 인공리 부곡리 백석리 봉암리 봉서리 향양리
천 인 면	10	법원리 갈곡리 오현리 직천리 웅담리 금곡리 동문리 가야리 대능리 삼방리
파 평 면	7	율곡리 두포리 이천리 마산리 금파리 늘노리 덕천리
적 성 면	17	마지리 구읍리 객현리 주월리 가월리 두지리 운마리 무건리 식현리 장파리 답곡리 자상리 장좌리 장현리 적암리 율포리 어유지리

자료 : 내무과 행정계

5. 행 정 구 역

1969. 12. 31 현재

구분 / 면명	면 적	가구수	인구수	면 수	법정리 수	조리 수	례자연부락수	반 수	군청으로 부터 거리	
									육 로	철 로
1963	570.90	28,730	171,298	11	109	205	387	1,011		
1964	570.60	27,634	174,233	11	109	212	387	1,011		
1965	570.90	28,806	182,404	11	109	213	399	1,011		
1966	570.90	34,032	194,876	11	109	215	399	1,011		
1967	570.90	32,018	193,552	11	109	215	399	1,011		
1968	570.90	32,389	191,840	11	109	215	399	1,011		
1969	**570.90**	**32,594**	**189,503**	**11**	**109**	**215**	**399**	**1,011**		
임 진	34.03	6,053	33,459	1	16	23	34	265	12.10	10.9
월 롱	36.32	1,188	7,213	1	6	18	28	86	4.69	
탄 현	63.08	1,490	8,766	1	11	19	41	103	9.70	
교 하	62.12	2,468	14,437	1	16	26	53	154	3.60	
아 동	24.96	3,687	21,385	1	6	12	42	198	0.45	
조 리	24.91	1,517	9,316	1	6	16	32	87	3.60	
광 탄	53.76	2,267	13,171	1	7	25	27	98	10.14	
주 내	32.96	3,746	25,379	1	7	21	30	168	1.81	
천 현	75.29	5,394	29,065	1	10	22	58	206	17.12	
파 평	46.24	2,131	12,419	1	7	15	20	76	20.60	
적 성	116.53	2,653	14,883	1	17	18	35	138	33.74	

자료 : 행정계

1969. 12. 31 현재

구분 / 면명	면 적 (㎢)	가 구 수	인 구 수	조례리수	자 연 부 락 수	반 수	면사무소와 의거 (㎞)
1.임진면	34,08	6,053	3,3459	23	34	265	
문산리	1,00	2,296	11,903.	2	4	83	1.0
선유리	6,00	2,059	11,561	6	7	93	3.0
당동리	3,14	285	1,687	2	3	13	3.0
사목리	6,38	137	843	2	3	10	4.3
마정리	5,30	478	2,737	4	5	23	5.0
운천리	4,62	585	3,433	3	5	26	4.0
장산리	5,64	163	982	2	4	12	5.3
임진리	2,00	17	114	1	2	3	3.0
조산리		33	199	1	1	3	12.0
2.월롱면	36,32	1,188	7,213	18	71	86	
위전리	3,66	211	1,339	3	12	14	1.5
덕은리	9,65	266	1,549	4	15	19	3.0
영내리	6,21	287	1,786	3	15	20	3.0
도내리	5,76	173	1,084	3	12	13	4.0
능산리	3,93	101	636	2	7	8	4.0
내포리	6.81	150	819	3	10	12	5.0

자료 :

1969. 12. 31 현재

구분 / 리별	면 적 (Km²)	가 구 수	인 구 수	조례리수	자 연 부 락 수	반 수	면사무소와의거리 (km)
3. 탄현면	63.08	1,490	8,776	19	41	103	
축현리	7.47	209	1,253	3	7	20	0.5
금승리	7.01	120	624	1	3	7	4.5
낙하리	4.02	57	340	1	2	3	4.5
문지리	4.38	72	490	1	2	5	3.5
오금리	6.70	188	1,153	2	3	12	3.0
금산리	3.40	93	520	1	2	6	1.5
만우리	4.52	97	565	1	2	6	3.0
대동리	4.66	99	566	1	3	6	3.5
성동리	5.45	101	641	1	3	6	4.0
법흥리	8.32	225	1,305	4	7	14	3.0
갈현리	7.15	229	1,319	3	6	17	4.0
4. 교하면	62.72	2,458	14,432	26	53	154	
교하리	3.19	125	699	1	3	7	
하지석리	1.82	75	454	1	1	5	0.5
상지석리	6.07	330	1,899	3	7	19	5.0
당하리	1.62	86	407	1	1	6	1.0
와동리	6.42	242	1,508	2	4	12	2.0

1269. 12. 31 현재

구분 / 면명	면적 (Km²)	가구수	인구수	조례리수	자연부락수	반수	면사무소와의거리 (km)
목동리	2,32	66	401	1	1	5	4.0
야당리	8.68	295	1,740	3	7	19	5.0
동패리	9,12	299	1,757	4	6	22	6.0
산남리	4,00	135	860	1	4	9	10.0
서패리	1,15	32	184	1	1	2	8.0
문발리	2,85	78	457	1	2	6	7.0
신촌리	2,22	75	408	1	2	5	6.0
송천리	3.17	144	837	1	4	11	7.0
연다산리	3,48	177	1,053	2	4	11	4.5
오도리	2,98	171	933	1	3	6	3.0
다율리	3,63	138	840	2	3	9	3.5
5, 아동면	24,96	3,687	21,385	12	42	198	
아동리	4.0	612	3,734	3	8	22	1.5
금능리	3,96	223	1,411	1	5	16	2.0
금촌리	4,66	2,295	12,752	3	10	128	0.6
야동리	4,16	203	1,360	1	5	10	2.0
검산리	4,22	201	1,149	2	7	11	3.6
백금리	4,26	153	977	2	7	11	4.1

1969. 12. 31 현재

구분 / 리별	면적 (Km²)	가구수	인구수	조례리수	자연부락수	반수	면사무소와의거리 (km)
6. 조리면	24.96	1,517	9,316	16	32	87	
죽원리	4.46	217	1,259	3	3	15	1.5
봉일천리	4.46	551	3,616	4	7	21	
뇌조리	3.95	122	822	2	5	10	2.0
오산리	4.44	168	1,035	2	6	11	2.5
광목리	5.43	224	1,267	3	6	16	3.0
등원리	2.22	235	1,324	2	5	14	2.0
7. 광탄면	53.76	2,267	13,171	25	27	98	
용미리	12.34	246	1,502	4	4	13	6.0
분수리	6.41	164	967	3	3	7	4.0
신산리	6.31	1,005	5,601	5	5	32	1.5
창만리	6.32	246	1,466	5	5	15	2.0
마장리	8.19	141	853	3	4	9	4.0
반랑리	8.93	139	814	3	3	6	7.0
방축리	5.26	326	1,968	2	3	13	3.0
8. 주내면	32.96	3,746	25,379	21	30	168	
파주리	5.34	984	6,898	5	5	42	0.5
연풍리	4.63	1,574	11,057	3	4	52	1.5

1969. 12. 31 현재

구분 / 리별	면적 (Km²)	가구수	인구수	조례리수	자연부락수	반수	면사무소와의거리 (km)
부곡리	3,53	132	828	3	4	10	2.0
백석리	4,59	179	1,098	2	5	12	1.5
봉암리	5,99	198	1,209	4	5	13	2.0
봉서리	5,35	285	2,086	2	4	20	2.5
향양리	3,53	394	2,203	2	3	17	1.2
9. 천현면	75,29	5,394	29,065	22	58	206	
법원리	8,04	1,412	7,314	4	7	39	0.5
갈곡리	7,03	113	719	1	3	7	4.0
오현리	8,52	151	889	2	7	10	6.0
직천리	8,13	149	908	2	6	10	8.0
웅담리	7,43	1,049	5,228	3	5	43	6.0
금곡리	7,14	511	2,739	2	6	25	5.0
동문리	8,20	190	1,244	2	6	10	5.5
가야리	6,36	439	2,710	2	7	15	1.0
대능리	6,30	1,227	6,493	3	7	39	0.5
삼방리	8,14	153	821	1	4	8	2.0
10. 파평면	46,24	2,131	12,419	15	20	76	
두포리	5,93	334	1,959	2	3	10	3.0

1969. 12. 31 현재

구분 / 리별	면적 (Km²)	가구수	인구수	조례리수	자연부락수	반수	면사무소와의거리 (km)
율곡리	6,38	142	853	4	4	7	
이천리	6,57	403	1,818	3	4	10	6
마산리	5,24	276	1,492	2	4	11	5
금파리	6,67	233	1,284	2	2	9	6
놀로리	7,86	479	3,204	1	2	19	7
덕천리	7,59	264	1,809	1	1	10	8
11. 적성면	116,53	2,653	14,883	18	35	138	
마지리	9,43	360	2,055	2	2	15	2
식현리	3,35	285	1,762	2	3	20	3.6
장파리	4,75	911	5,190	2	2	37	7.9
무건리	15,71	101	571	1	4	6	7.2
운마리	8,00	38	229	1	1	2	6.4
두주리	2,67	17	96	1	1	1	2.7
적암리	5,34	106	537	1	3	6	11.8
어유지리	5,38	163	821	1	3	9	9.9
장현리	12,19	96	512	1	4	5	6.9
율포리	3,47	72	335	1	1	6	5.3
객현리	13,43	101	570	1	4	6	4.6
구읍리	6,32	112	517	1	3	7	2.3
가월리	5,81	189	1,014	1	2	10	3.5
주월리	4,62	77	491	1	1	6	5.1
자장리	6,40	27	143	1	1	2	8.1
담곡리	3,33						마수복지
마지리	6,33						〃

6. 도 로 현 황

1969. 12. 31현재

도로종류	로선번호	로 선 명	연 장	비 고
국 도	1	목 포~신의주	23,059	
계	1		23,059	
주요지방도	316	문 산~가 산	15,823	
지 방 도	307	부 평~법 원	16,760	
〃	310	금촌~북한산성	13,000	
〃	320	문 산~전 곡	24,035	
〃	323	문 산~장 남	9,407	
계	5		79,025	
군 도	66	동 거~신 원	7,500	
〃	92	두 포~법 원	10,500	
〃	93	문 산~연 풍	5,500	
〃	94	농 답~파 주	3,500	
〃	95	마 지~오 현	12,500	
〃	96	의정부~방 축	6,000	
〃	97	광 탄~마 장	5,000	
〃	98	문 산~금 촌	17,500	
〃	99	평 촌~월 롱	6,200	
〃	100	평 촌~두 문	7,000	
〃	101	월 롱~창 동	4,800	
〃	102	장 현~적 암	6,000	
〃	103	적암~어유지지	4,200	
〃	104	금 촌~봉일천	3,000	
〃	105	가 월~설 마	7,300	
계	15		106,500	
합 계	21		208,584m	

자료 : 건설과

7. 토 지 지 목 별 현 황

단위 : 평 1969. 12. 31현재

구분 / 면명	총 계	과 세 지					비과세지
		전	답	대(垈)	지 소	집종지	
1963	56,508,547	15,247,062	30,190,772	1,422,748	979	36,096	9,609,890
1964	57,224,262	16,450,800	30,930,049	1,452,999	979	845	868,590
1965	57,225,685	16,156,843	30,931,448	1,452,329	979	845	8,638,241
1966	63,418,894	24,502,730	32,895,327	2,459,585	23,187	499,238	3,038,872
1967	63,386,121	23,651,196	32,729,997	2,673,272	23,250	898,712	3,409,692
1968	64,422,428	22,890,523	33,644,786	2,018,945	23,250	1328660	3,833,309
1969	**64,706,839**	**22,895,348**	**33,406,725**	**2,884,362**	**23,250**	**1445884**	**4,051,270**
임 진	5,547,675	2,142,430	2,040,952	308,617		242,859	812,817
원 롱	4,415,325	1,486,947	2,428,447	177,095	679	59,090	263,067
탄 현	7,743,844	1,535,774	5,069,430	256,709	5,063	332,932	543,936
교 하	10,037,731	2,411,943	6,804,663	314,789	320	15,130	490,886
아 동	3,988,610	972,012	2,543,533	268,166		19,726	185,173
조 리	4,435,462	788,014	3,313,900	143,405	2,753	13,475	173,915
광 탄	4,766,578	2,062,309	2,139,168	277,478	935	34,740	251,948
주 내	4,529,397	1,349,079	2,572,656	233,428	5,786	188,989	179,459
천 현	5,721,452	2,849,832	2,236,676	357,706	1,565	161,097	114,576
파 평	3,615,772	1,719,929	1,312,858	167,708	2,532	249,938	162,807
적 성	9,904,993	5,577,079	2,944,442	379,261	3,617	127,908	872,686

자료 ; 재무과

2. 기 상

6. 천 기 일 수

1969. 12. 31 현재

구분 / 년도 별월별	맑 음	흐 림	비	눈	서 리	무서리	폭 우	폭풍우
1963	251	64	84	2				
1964	199	96	55	15	12	9	1	1
1965	248	52	54	12				
1966	171	124	63	6	1		2	
1967	233	94	29	8				
1968	237	10.1	21	7				
1969	**199**	**118**	**36**	**9**	**3**			
1월	19	6		6				
2월	16	9	1	2				
3월	17	12	1	1				
4월	11	15	4					
5월	17	11	3					
6월	19	8	3					
7월	10	14	7					
8월	15	11	5					
9월	14	10	6					
10월	21	6	1		3			
11월	21	8	1					
12월	19	8	4					

자료 : 농촌지도소

강 우 량 표

1969. 12. 31 현재

구분 / 년별 및 월별	강 우 량
1963	1,781.0
1964	1,743.5
1965	1,273.7
1966	1,843.5
1967	1,238.4
1968	1,019.0
1969	**1,558.4 미리**
1월	50.4 미리
2월	56.0 〃
3월	17.9 〃
4월	251.6 〃
5월	295.4 〃
6월	26.3 〃
7월	405.4 〃
8월	328.6 〃
9월	70.9 〃
10월	14.4 〃
11월	27.1 〃
12월	14.4 〃

자료 : 농림과

10. 기 온 변 화 표

단위 : 섭씨　　1969. 12. 31 현재

월 별	순 별	평 균	최 고	최 저	비 고
1월	상 순	−9.5	−1	−18	
	중 순	−9.5	1	−20	
	하 순	−2	5	−9	
	월 평 균	−7			
2월	상 순	−10	3	−23	
	중 순	1.5	8	−5	
	하 순	−10	−2	−18	
	월 평 균	−9.2			
3월	상 순	−2.5	5	−10	
	중 순	0	6	−6	
	하 순	7.5	20	−5	
	월 평 균	3.6			
4월	상 순	5	14	−4	
	중 순	8.5	18	−1	
	하 순	11	20	4	
	월 평 균	6.6			
5월	상 순	15	26	4	
	중 순	15	25	5	
	하 순	14.5	24	5.5	
	월 평 균	14.8			
6월	상 순	18	27	9	
	중 순	20	28	12	
	하 순	21	32	10	
	월 평 균	19.6			

자료 : 농촌지도소

월 별	순 별	평 균	최 고	최 저	비 고
7월	상 순	23	33	13	
	중 순	14.7	29	10.5	
	하 순	21.4	30.8	12	
	월 평 균	19.7			
8월	상 순	25	31	19	
	중 순	25.5	33	18	
	하 순	23.2	31.5	15	
	월 평 균	24.5			
9월	상 순	20	30	10	
	중 순	20.2	30.5	10	
	하 순	18.5	29	8	
	월 평 균	19.5			
10월	상 순	11.5	22	1	
	중 순	12.5	24	1	
	하 순	12	24	0	
	월 평 균	12			
11월	상 순	5.5	18	-7	
	중 순	3.5	15	-8	
	하 순	1.5	10	-7	
	월 평 균	3.5			
12월	상 순	0	12	-12	
	중 순	-4	6	-14	
	하 순	-7	4	-18	
	월 평 균	-5.5			

3. 인 구

11. 인구 동태 신고 상황

1969. 12. 31 현재

구분 / 면명	총수	신고상황				
		출생	사망	사산	결혼	이혼
1963						
1964		7,229	5,068	1,025	1,066	70
1965		7,001	4,889	998	1,058	56
1966		6,250	4,378	901	913	58
1967		6,965	4,871	1,044	994	56
1968		7,020	4,628	1,039	1,296	57
1969		**10,700**	**7,097**	**1,947**	**1,578**	**78**
임진		1,829	1,320	261	239	9
월롱		466	278	113	70	5
탄현		820	553	128	133	6
교하		1,282	795	297	183	7
아동		964	658	140	161	5
조리		544	350	74	111	9
광탄		971	533	303	128	7
주내		758	488	117	144	9
천현		1,168	797	193	167	11
파평		905	631	181	92	1
적성		993	694	140	150	9

자료 : 내무과 통계계

12. 상 주 인

구분 / 면명	가구수	합계		남	비율	여	비율
1963	28,730	171,298	100	84,463	49.5	86,345	50.5
1964	27,634	174,233	100	85,667	49.1	88,566	50.9
1965	28,806	182,404	100	80,352	48.9	93,052	51.1
1966	34,032	194,796	100	95,597	49.0	99,279	51.0
1967	32,018	193,552	100	94,637	48.0	98,915	52.0
1968	33,289	191,971	100	94,164	49.1	97,807	50.9
1969	**32,594**	**189,640**	**100**	**93,042**	**49.1**	**96,598**	**50.9**
임 진	6,053	33,496	17.7	16,337	48.8	17,159	51.2
월 롱	1,188	7,213	3.8	3,587	49.7	3,626	50.3
탄 현	1,490	8,776	4.6	4,419	50.4	4,357	49.6
교 하	2,468	14,437	7.6	7,349	50.9	7,088	49.1
아 동	3,687	21,406	11.3	10,628	49.6	10,778	50.4
조 리	1,517	9,322	4.9	4,672	50.1	4,650	49.9
광 탄	2,267	13,174	7.0	6,520	49.5	6,654	50.5
주 내	3,746	25,421	13.4	12,058	47.4	13,363	52.6
천 현	5,394	29,082	15.3	14,137	48.6	14,945	51.4
파 평	2,131	12,420	6.6	6,021	48.5	6,398	51.5
적 성	2,653	14,893	7.8	7,314	49.1	7,579	50.9

자료 ; 내무과통계계

구 조 사

1969. 12. 31 현재

한국인				외국인			
남	비율	여	비율	남	비율	여	비율
84,821	49.5	86.410	50.5	42	62.0	25	3
95,586	49.1	88,521	50.9	81	64.2	45	35.8
89,296	48.9	92,983	51.1	85	55,1	69	44.9
95,527	49.0	99,225	51.0	70	56.2	54	43.7
94,560	48.8	98,849	51.2	77	53.8	66	46.2
94,096	49.1	97,746	50.9	63		61	
92,964	**49.1**	**96,539**	**50.9**	**78**	**56.9**	**59**	**43.1**
16,316	48.8	17,143	51.2	21	56.8	16	43.2
3,587	49.7	3,626	50.3				
4,419	50.4	4,357	49.6				
7,349	50.9	7,088	49.1				
10,614	49.6	10,771	50.4	14	66.7	7	33.3
4,668	50.1	4,648	49.9	4	66.7	2	33.7
6,520	49.5	6,651	50.5			3	100
12,032	47.4	13,347	52.6	21	61.9	16	38.1
14,128	48.6	14,937	51.4	9	52.9	8	47.1
6,021	48.5	6,398	51.5			1	100
7,310	49.1	7,573	50.9	4	40	6	60

13. 면 별 가 구 수 및

구분 / 면명	가구수			인구
	계	농가	비농가	계 인구
1963	28,730	12,889	15,841	171,298
1964	27,634	12,939	14,695	174,233
1965	28,806	13,171	15,635	182,404
1966	34,032	13,235	20,797	194,876
1967	32,018	12,734	19,284	193,552
1968	33,289	13,010	19,379	189,420
1969	**32,594**	**12,822**	**19,772**	**189,503**
임 진	6,053	919	5,134	33,459
월 롱	1,188	921	267	7,213
탄 현	1,490	1,404	86	8,776
교 하	2,468	2,186	282	14,437
아 동	3,687	1,017	2,670	21,385
조 리	1,517	860	657	9,316
광 탄	2,267	1,052	1,215	13,171
주 내	3,746	1,012	2,734	25,379
천 현	5,394	1,113	4,281	29,065
파 평	2,131	809	1,922	12,419
적 성	2,653	1,529	1,124	14,883

자료 : 내무과통계계

인 구 총 활 표

1969. 12. 31 현재

구수				인구밀도	가구당 평균
	남여별				
구 성 비	남	여	구 성 비	(Km²)	가 족 수
100	84,863	86,435	98.1	300	5,96
100	85,667	88,566	96.7	305	6,30
100	89,532	13,052	96.0	319	6,33
100	95,597	99,279	96.2	341	5,72
100	94,637	98,915	96.6	339	6,04
100	94,096	97,746	108.7	444,9	5,58
100	**92,964**	**96,539**	**103.8**	**332**	**5.8**
17.7	16,316	17,143	106.7	981	5.5
3.8	3,587	3,626	101.0	199	6.0
4.6	4,419	4,357	98.6	139	5.8
7.6	7,349	7,088	96.4	232	5.8
11.3	10,614	10,771	101.5	857	5.8
4.9	4,668	4,648	99.6	374	6.1
7.0	6,520	6,651	102.0	225	5.8
13.4	12,032	13,347	110.9	770	6.8
15.3	14,128	14,937	105.7	386	5.4
6.6	6,021	6,398	106.3	269	5.8
7.8	7,310	7,573	103.6	128	5.6

14. 외 국 인

면명 \ 구분	총수			중국인		
	계	남	여	계	남	여
1963	67	42	25	64	41	23
1964	126	81	45	118	78	40
1965	154	185	69	144	81	53
1966	124	70	54	121	68	57
1967	143	77	66	132	74	58
1968	125	69	56	109	64	45
1969	**137**	**78**	**59**	**109**	**65**	**44**
임 진	37	21	16	33	18	15
월 롱						
탄 현						
교 하						
아 동	21	14	7	19	12	7
조 리	6	4	2			
광 탄	3		3			
주 내	42	26	16	35	25	10
천 현	17	9	8	12	6	6
파 평	1		1			
적 성	10	4	6	10	4	6

현 황

1969. 12. 31 현재

미국인			일본인			비율빈인		
계	남	여	계	남	여	계	남	여
1	1		2		2			
3	2	1	3		3	2	1	1
4	2	2	5	1	4	1	1	
2	2		1		1			
7	3	4	4		4			
2	5	7	4		4			
24	**13**	**11**	**4**		**4**			
4	3	1						
2	2	0						
6	4	2						
			3		3			
7	1	6						
5	3	2						
			1		1			

4. 농 업

4. 농 업

15. 업 대 별

단위 : 호수

구분 / 면명	총수	경종			
		답작	고등원예	과수	소채
1963	12,889	11,486		12	33
1964	12,939	11,532		20	43
1965	13,192	11,198		13	55
1966	13,163	11,156		32	121
1967	13,280	10,865		24	70
1968	18,010	10,975	37	37	150
1969	**12,822**	**10,916**	**26**	**36**	**139**
임진	919	849		5	
원·룡	921	859	2	7	2
탄현	1,404	1,365		2	
교하	2,186	1,967			3
아동	1,017	942	9	8	
조리	860	750		1	1
광탄	1,052	905		2	17
주내	1,012	973	15	4	10
천현	1,113	856		2	39
파평	809	564		1	5
적성	1,529	886		4	62

농 가 호 수

1969. 12. 31 현재

특용작물	전작	축산	양잠	화전	임금노동	기타
		축잠				
	1,332	12	1	2		11
4	1,328	7				5
5	1,855	7	1	7		46
12	1,762	12	1	3		64
4	2,035	65				217
11	1,442	65	10		245	38
2	**1,344**	**37**	**9**	**2**	**276**	**35**
	56		1	2	1	5
1	23	1	1		25	
					37	
1	130	1	1		83	
	33	6			12	7
	87				20	1
	63	3	3		48	11
	7				3	
	207	3	1		5	
	211	21			6	1
	527	2	2		36	10

자료 : 농림과 농정계

16. 형태별 농업 가구

단위 : 호수

구분 / 면명	농가수 형태별 합계	순농가 소계	순농가 전업	순농가 1종겸업	2종겸업	임업	금	농노동
1963	12,884							
1964	12,939							
1965	13,192							
1966	13,163							
1967	13,280	12,734	11,800	934	360	13		
1968	13,010	12,165	11,400	765	485			
1969	**12,822**	**12,127**	**11,391**	**736**	**695**			
임진	919	900	830	70	19			
원룡	921	878	794	84	43			
탄현	1,404	1,340	1,340		64			
교하	2,186	2,093	2,059	34	93			
아동	1,017	988	829	159	29			
조리	860	745	627	118	115			
광탄	1,052	947	871	76	105			
주내	1,012	942	917	25	70			
천현	1,113	1,084	1,057	27	29			
파평	809	761	670	91	48			
적성	1,529	1,449	1,397	52	80			

수 및 농가 인구수

1969. 12. 31 현재

농가노인구수					
형태별					
합계	순농가			2종겸업	임금농업노동
	소계	전업	1종겸업		
82,237					
83,376					
81,551					
81,425					
82,981	80,067	74,138	5,929	1,986	928
81,340	76,106	70,978	5,130	5,234	
78,855	**74,820**	**70,082**	**4,738**	**4,035**	
5,943	5,839	5,371	468	104	
5,511	5,243	4,687	556	268	
8,491	8,104	8,104		387	
13,298	12,840	12,615	225	458	
6,342	6,033	4,991	1,042	309	
5,427	4,769	4,037	732	658	
6,773	6,159	5,556	603	614	
6,473	6,046	5,881	165	427	
6,909	6,763	6,593	170	146	
4,991	4,713	4,190	523	278	
8,697	8,311	8,057	254	386	

자료 : 농림과 농정계

17. 경 지

. 단위 : 단보

구분 / 면명	총수						등	
	합 계	답				전	합 계	
		계	답중경지 정리면적	1 모 작	1모작전			계
1963	163,116	106,225		104,137	2,638	56,341	158,468	104,245
1964	167,540	108,304		105,227	3,007	29,236	161,361	105,000
1965	196,144	110,073		106,722	3,351	59,041	162,079	106,271
1966	169,618	107,216		104,519	2,697	62,402	165,414	106,379
1967	169,895	108,239		103,675	4,564	61,656	165,375	106,728
1968	170,357	108,337	760	103,337	5,000	62,020	165,415	105,995
1969	**170,144**	**107,663**	**760**	**102,703**	**4,960**	**62,481**	**165,170**	**105,391**
임 진	14,368	9,035		8,635	400	5,333	13,022	8,123
월 롱	12,643	7,821		7,702	119	4,822	12,271	7,748
탄 현	21,541	15,978		14,109	1,869	5,563	20,914	15,382
교 하	30,155	22,239	600	22,103	136	7,916	29,491	22,051
아 동	10,546	7,815	160	7,794	21	2,731	10,289	7,780
조 리	9,920	7,354		7,069	285	2,566	9,684	7,290
광 탄	13,167	7,450		7,385	65	5,717	12,670	7,290
주 내	11,845	8,272		7,705	567	3,573	11,387	8,147
천 현	14,568	6,915		6,049	866	7,653	14,345	6,915
파 평	9,335	5,022		4,710	312	4,313	9,041	4,903
적 성	22,056	9,762		9,442	320	12,294	22,056	9,762

면 적 상 황

1969. 12. 31 현재

록지										
답			전	합 계	미 등 록 지					전
답중경지 정리면적	1모 작	2구모작			계	답중경지 정리면적	1 모작	2 모작		
	102,155	2,090	54,223	4,648	2,530		1,982	548		248
	103,015	1,985	56,361	6,179	3,304		2,212	1,092		2,878
	104,389	1,882	55,808	7,065	3,802		2,333	1,469		3,263
	103,815	2,564	59,035	4,204	837		704	133		3,367
	102,287	4,441	58,647	4,520	1,511		1,388	123		3,009
760	101,638	4,357	59,417	4,945	2,342		1,699	643		2,603
760	**100,997**	**4,394**	**59,779**	**4,974**	**2,272**		**1,706**	**566**		**2,702**
	7,723	400	4,899	1,346	912		912			434
	7,629	119	4,523	372	73		73			299
	14,054	1,328	5,532	627	596		55	541		31
600	21,915	136	7,440	664	188		188			476
160	7,759	21	2,509	257	35		35			222
	7,005	285	2,394	236	64		64			172
	7,225	65	5,380	497	160		160			337
	7,580	567	3,240	458	125		125			333
	6,049	866	7,430	223						223
	4,616	287	4,138	294	119		94	25		175
	9,442	320	12,294							

자료 : 농림과 농정계

18. 경작 규모별

단위 : 단보

구분 / 면명	총수		3단보 미만		3단보~5단보	
	호수	면적	호수	면적	호수	면적
1963	12,889	163,073	1,195	2,848	1,666	7,172
1964	12,939	168,481	1,652	2,605	1,719	7,164
1965	13,192	163,927	1,131	2,463	1,589	6,501
1966	13,163	163,486	1,033	2,235	1,033	6,720
1967	13,280	161,068	1,259	2,139	1,512	6,910
1968	13,010	160,280	1,213	1,787	1,367	5,786
1969	**12,822**	**158,491**	**809**	**1,640**	**1,309**	**5,637**
임진	919	12,232	27	61	80	486
원롱	921	11,101	48	91	94	387
탄현	1,404	20,756	83	169	107	504
교하	2,186	27,397	143	276	204	818
아동	1,017	10,486	117	266	143	612
조리	860	8,136	88	166	132	534
광탄	1,052	12,863	54	103	88	398
주내	1,012	11,358	72	144	153	629
천현	1,113	13,315	57	121	97	399
파평	809	10,011	31	80	75	325
적성	1,529	20,836	89	163	136	551

농가 호수 및 면적

1969. 12. 31 현재

5단~1정보미단		1정보~2정보		2정보~3정보		3정보이상	
호 수	면 적	호 수	면 적	호 수	면 적	호 수	면 적
3,619	29,801	4,181	65,762	2,106	53,117	122	4,372
3,388	27,559	4,472	71,192	2,055	51,332	253	8,626
3,472	27,677	5,140	76,889	1,554	39,031	306	11,356
3,458	27,370	5,342	80,681	1,432	36,949	259	9,531
3,489	27,100	5,132	74,742	1,539	37,098	349	12,469
3,414	26,943	5,086	74,218	1,549	38,057	381	13,493
3,321	**25,946**	**5,109**	**73,678**	**1,579**	**38,611**	**362**	**12,979**
234	2,079	396	5,769	94	2,167	42	1,670
238	1,655	388	5,706	111	2,654	16	608
276	2,442	576	8,750	234	5,756	91	3,135
541	3,955	810	11,576	317	7,597	88	3,175
320	2,475	328	4,728	67	1,618	23	787
276	1,976	266	3,615	62	1,351	15	494
233	2,416	448	6,572	111	3,037	19	337
279	2,165	424	6,202	67	1,646	14	572
323	2,692	515	6,997	96	2,461	20	651
229	1,899	344	5,010	84	2,009	18	688
282	2,192	614	8,753	336	8,315	16	862

자료 : 농림과 농정계

19. 연 령 별

단위 : 인

구분 / 면명	총수			14 세 미 만			15~	
	계	남	여	계	남	여	계	남
1963	82,237	41,181	41,056					
1964	83,376	41,772	41,604					
1965	81,615	40,842	40,773					
1966	81,425	40,556	40,869					
1967	82,981	41,558	41,423					
1968	81,340	41,031	40,309	30,128	15,538	14,590	10,892	5,653
1969	**78,855**	**39,782**	**39,073**	**29,369**	**15,182**	**14,187**	**10,081**	**5,217**
임 진	5,943	2,998	2,945	2,152	1,108	1,044	691	344
원 릉	5,511	2,752	2,759	1,912	976	936	778	394
단 현	8,491	4,238	4,253	3,342	1,742	1,600	800	402
교 하	13,298	6,739	6,559	4,858	2,526	2,332	1,730	920
아 동	6,342	3,203	3,139	2,135	1,089	1,046	962	516
조 리	5,427	2,795	2,632	1,755	961	794	826	395
광 탄	6,773	3,419	3,354	2,540	1,297	1,243	943	490
주 내	6,473	3,242	3,231	2,531	1,279	1,252	894	461
천 현	6,909	3,451	3,458	2,615	1,320	1,295	919	485
과 평	4,991	2,499	2,492	1,915	974	941	587	304
적 성	8,697	4,446	4,251	3,614	1,910	1,704	951	506

농 가 인 구

1969. 12. 31 현재

19세까지	20세~49세까지			50세~59세까지			60세이상		
여	계	남	여	계	남	여	계	남	여
5,239	26,213	13,320	12,893	8,776	4,200	4,576	5,331	2,320	3,011
4,864	**26,236**	**13,339**	**12,897**	**7,812**	**3,751**	**4,061**	**5,357**	**2,293**	**3,064**
347	2,001	1,019	932	694	351	343	405	176	229
384	1,790	924	866	614	281	333	417	177	240
398	2,942	1,483	1,459	810	365	445	597	246	351
810	4,527	2,342	2,185	1,176	548	628	1,007	403	604
446	2,141	1,099	1,042	644	302	342	460	197	263
431	1,890	990	900	578	285	293	378	164	214
453	2,306	1,183	1,123	570	268	302	414	181	233
433	2,084	1,037	1,047	623	305	318	341	160	181
434	2,114	1,064	1,050	734	352	382	527	230	297
283	1,665	825	840	516	250	266	308	146	162
445	2,776	1,373	1,403	853	444	409	503	213	290

자료 : 농림과 농정계

20. 맥 류 수

면적 : 단보
단위 : 단수 : kg
수량 : M/T

구분 / 면명	종수			대맥			과
	면적	단수	수량	면적	단수	수량	면적
1963	41,544	385	1,597,8	35,979	560	11,968	175
1964	41,324	92.7	3,829,6	32,925	92.4	3,048.2	113
1965	41,711	50.7	2,113.9	33,416	51.7	1,729.3	279
1966	37,049	126.5	4,685.9	29,671	118.1	3,505.2	69
1967	34,194	134	4,661,5	27,488	128.0	3,518.5	329
1968	34,426	135	4,646.4	26,451	122.7	3,245.4	2,041
1969	**35,026**	**186**	**6,529.1**	**24,858**	**179**	**4,452.3**	**3,818**
임 진	1,985	201.7	400.5	1,374	188.1	258.5	187
월 롱	2,310	150.3	353.8	1,414	145.9	216.3	202
탄 현	3,837	210.5	808.0	3,198	210.0	671.6	196
교 하	4,287	213.9	917.3	2,043	209.0	427.3	954
아 동	1,777	180.9	321.4	1,467	170.4	255.8	128
조 리	600	163.6	98.2	355	110.4	40.4	65
광 탄	4,358	161.8	705.2	2,936	151.8	450.3	644
주 내	2,028	185.5	376.1	1,592	179.0	285.7	80
천 현	3,128	139.0	434.8	2,482	126.7	314.5	125
파 평	3,035	170.2	538.5	1,714	168.6	289.1	958
적 성	7,651	205.1	1,575.3	6,253	200.3	1,252.8	279

확 고

1969. 12. 31 현재

맥		소		맥	호		맥
단 수	수 량	면 적	단 수	수 량	면 적	단 수	수 량
28.0	4.9	6,185	49.5	306.6	2,205	40.5	89.5
90.9	10.2	6,506	104.7	681.5	1,780	49.9	89.7
42.2	11.8	5,964	50.6	2,998	2,052	36.0	73.0
162.2	11.2	5,322	167.5	891.4	1,987	149.0	278.1
165	54.2	5,450	167	912.1	1,527	116.0	176.7
151.7	309.6	4,815	196.9	948.1	1,119	128.1	143.3
165	**630.5**	**5,152**	**237**	**1,220**	**1,198**	**188.8**	**226.3**
166.3	31.1	294	287.7	84.4	130	203.8	26.5
131.1	26.5	523	170.1	89.0	171	187.1	32.0
166.8	32.7	337	233.8	80.5	105	218.8	23.2
169.0	161.3	966	266.3	259.5	324	213.5	69.2
167.1	21.4	128	289.8	37.1	54	131.4	7.1
166.1	10.8	164	290.5	44.3	16	168.7	2.7
156.6	100.9	584	214.4	125.0	164	176.8	29.0
190.0	13.3	245	234.2	57.4	111	177.5	19.7
210.4	26.3	505	180.4	91.2	16	175.0	2.8
121.0	159.7	362	235.1	85.1	31	148.7	4.6
166.6	46.5	1,044	255.2	266.5	75	120.7	9.5

자료 : 농림과

21 두 류 수

면적 : 단수
단위 : 단수 : ㎏
수량 : 톤

구분 / 면명	총수			대두	
	면적	단수	수량	면적	단수
1963	21.789	57.3	1,249,210	17,705	58.5
1964	21,929	61.8	1,355,274	17,871	52.5
1965	20,099	44	878,537	15,026	44
1966	19,298	55	10,582,741	15,707	56
1967	19,119	74	1,411,021	15,812	77
1968	19,965	78	1,563,952	16,467	82
1969	**20,682**	**66**	**1,363,500**	**16,354**	**69**
임 진	848	70	59,200	684	70
월 롱	1,978	32	63,900	1,233	33
탄 현	1,765	69	121,000	1,370	74
교 하	2,799	53	146,900	2,118	56
아 동	1,081	64	69,000	835	66
조 리	532	68	36,200	454	71
광 탄	1,889	67	126,500	1,416	69
주 내	1,447	83	119,700	1,120	88
천 현	1,244	73	90,800	1,072	75
파 평	3,106	71	220,600	2,425	75
적 성	3,993	73	309,700	3,520	78

확 고

1969. 12. 31 현재

	소 두			녹 두		
수 량	면 적	단 수	수 량	면 적	단 수	수 량
103,802	2,120	56	129,001	401	44.3	17,790
117,947	1,866	72	134,458	296	44.3	13,134
666,936	2,452	49	119,598	959	27	25,640
876,464	1,930	52	99,983	626	41	25,888
1,217,182	1,999	60	119,541	635	47	29,920
1,350,388	2,233	63	141,492	655	48	31,766
1,127,100	2,663	56	150,100	814	48	39,300
47,900	90	75	6,800	9	50	500
41,500	345	31	11,400	71	33	2,300
101,300	289	53	15,400	94	41	3,800
118,600	468	40	18,900	178	42	7,400
58,200	77	54	4,100	52	49	2,500
30,700	42	71	2,900	19	71	1,400
98,300	199	60	12,100	173	60	10,100
99,200	186	68	12,800	62	43	2,600
80,200	123	60	7,400	28	53	41,500
178,300	499	64	31,900	75	45	3,400
272,900	345	76	26,400	53	72	3,800

자료 : 농림과

구분 / 면령	완두			채	
	면적	단수	수량	면적	단수
1963	6	40	240	87	56.8
1964	17	38.8	660	87	53.3
1965	24	33	814	80	51
1966	26	54	1,402	26	40
1967	61	58	3,527	66	56
1968	15	52	786	96	58
1969				**47**	**56**
임진				13	52
월통					
탄현					
교하				4	95
아농					
소리					
광탄				16	53
주내				9	44
천현					
파평					
적성				5	70

자료 : 농림과

1969. 12. 31 현재

두	낙 화 생			기 타 두 류		
수 량	면 적	단 수	수 량	면 적	단 수	수 량
4,945	352	59.6	14,010	1,235	43.5	53,806
4,641	158	64.3	10,168	1,634	45.4	74,265
4,140	60	50	3,046	1,489	39	58,363
1,030	88	87	7,650	895	51	45,847
3,707	75	109	8,186	471	61	28,958
5,557	122	86	10,507	377	62	23,416
2,600	**206**	**78**	**16,100**	**598**	**47**	**28,300**
600	5	13	600	47	60	3,800
	2	60	100	271	32	8,600
				12	39	500
400				31	54	1,600
				66	64	4,200
				17	70	1,200
900				85	60	5,100
400	13	87	1,200	57	62	3,500
	9	98	900	12	64	800
	107	65	7,000			
300	70	90	6,300			

22. 쌀 수 확 고

단위 : 면적 : 단보
단수 : 석
총수 : 톤

1969. 12. 31 현재

구분 / 면명	총수			물벼			밭벼		
	면적	단수	수량	면적	단수	수량	면적	단수	수량
1963	96.925	257.3	24.937	96.925	257.3	24.937			
1964	102.782	222.5	22.859	102.781	222.5	22.859			
1965	101.200	209.9	21.245	100.344	210.3	21.099.4	856	170.9	146.3
1966	107.448	269	28.908	104.725	232.5	28.424.8	2.723	178	483.4
1967	102.708	308.9	31.727	100.997	310.6	31.368.1	6.711	209.8	359.0
1968	102.705	231	23.716	101.114	232	23.412.8	1.591	191	303.3
1969	**102.496**	**340.0**	**34.851.2**	**101.683**	**340**	**34.621.5**	**813**	**283.0**	**229.7**
임 진	8.723	327.0	2.853.2	8.602	327.0	2.812.8	121	333.9	40.4
월 롱	7.341	328.3	2.410.7	7.192	328.7	2.364.3	149	311.4	46.4
탄 현	15.087	336.6	5.079.7	15.087	336.6	5.079.7			
교 하	21.061	345.1	7.268.1	21.043	345.1	7.262.6	18	305.6	5.5
아 동	7.411	313.6	2.323.9	7.403	313.5	2.321.2	8	337.5	2.7
조 리	6.958	343.1	2.387.9	6.947	343.4	2.384.8	11	281.8	3.1
광 탄	7.215	361.1	2.606.0	6.973	365.0	2.545.4	242	250.4	60.6
주 내	7.834	346.0	2.710.9	7.743	346.2	2.680.3	91	336.3	30.6
천 현	6.860	338.2	2.320.4	6.852	338.3	2.317.9	8	312.5	2.5
파 평	4.803	332.8	1.598.6	4.997	336.3	1.579.4	106	181.1	19.2
적 성	9.203	357.6	3.291.8	9.144	358.0	3.273.1	59	316.9	18.7

자료 : 농림과

1969. 12. 31 현재

구분 / 면명	총수확량						
	가지	토마도	파	마늘	양파	시금치	기타
1963		89.6	145.0	234.7			
1964	83,744	135,560	194,270	233,903		8.2	
1965	58,541	233,054	310,115	230,295	23,430	16,540	68,358
1966	496,620	427,860	652,160	331,246	211,767	8,000	67,370
1967	348.9	637.1	521.1	279.6	66.0	872.9	67.370
1968	292.6	518.3	492.9	286.9	312.2		
1969	**312.2**	**603**	**423.2**	**291**	**25.6**	**891.2**	**264.1**
임진	28.5	85.1	24.7	19.1	4.4	97.5	17.4
월롱	25.4	18.2	33.3	15.9		76.9	31.0
탄현	7.8	46.8	6.0	35.4		66.5	3.7
교하	38.7	86.	52.8	22.4		126.9	66.2
아동	11.7	27.3	15.3	10.5	5.0	55.5	30.7
조리	48.0	25.9	112.0	15.6	3.3	36.9	22.2
광탄	22.4	49.4	47.5	23.3	4.4	99.2	27.3
주내	22.1	27.0	8.4	15.2	3.0	68.4	26.3
천현	54.3	118.3	67.1	64.3	5.5	107.9	27.4
파평	30.4	69.9	35.5	18.3		61.8	5.5
적성	22.9	49.1	28.6	51.0		93.7	6.4

자료 : 특작계

잡 곡 실

단위 : 면적 : 단보
단수 : kg
수량 : M/T

구분 / 면명	총수			조			수수		
	면 적	단 수	수 량	면 적	단 수	수 량	면 적	단 수	수 량
1963	15,430	53.8	816,913	11,315	55.8	631,221	2,846	41.3	117,719
1964	17,075	52.7	900,451	11,558	55.3	640,283	2,437	41	100,294
1965	12,663	50	627.7	8,930	50	447.6	1,681	40	66.6
1966	8,712	49	428,143	5,931	46	278,164	41,649	53	88,056
1967	5,972	72	428,288	3,118	68	213,556	1,210	74	89,401
1968	2,781	71	198,454	1,799	73	131,323	683	70	47,483
1969	**4,233**	**69**	**294'000**	**2,479**	**69**	**170,900**	**1,323**	**70**	**93,100**
임 진	144	74	10,600	110	73	8,000	24	78	1,900
월 롱	382	52	20,000	257	60	12,900	64	47	3,000
탄 현	152	51	7,700	56	56	3,100	65	52	3,400
교 하	241	73	17,500	75	68	5,100	133	77	10,200
아 동	17	73	1,300	6	76	500	4	77	300
조 리	44	72	3,200	11	75	800	16	72	1,300
광 탄	267	68	18,200	151	74	11,000	96	59	5,700
주 내	145	68	9,900	49	75	3,800	12	60	700
천 현	972	70	67,600	877	70	61,200	76	69	5,200
파 평	394	64	25,300	103	62	6,400	291	65	18,900
적 성	1,475	74	112,700	784	74	58,100	542	78	42,500

자료～농정계

수 확 량

1969. 12. 31 재현

옥수수			모밀			기장			피		
면적	단수	수량	면적	단수	수량	면적	단수	수량	면적	단수	수량
564	67.5	38,019	8,148	33.1	5,007						
602	114	68,774	121	1,125	5,150	2,357	36	85,960			
1,180	66	77.8	822	43	35.7						
567	66	37,224	505	49	24,702						
1,591	77	122,752	35	46	1,603	14	60	836	4	35	140
230	70	16,195	97	50	3,328	2	61	122			
335	**67**	**22,400**	**92**	**81**	**7,400**	**4**	**61**	**200**			
10	75	700									
57	68	3,900	4	58	200						
31	38	1,200									
31	68	2,100	2	48	90						
5	76	400	2	49	90						
12	69	800	5	68	300						
17	75	1,300	3	63	200						
80	65	5,200				4	61	200			
9	75	700	10	52	500						
83	74	6,100	66	90	6,000						

24. 채 소 류

면적 : 반보
단위 : 단보 : kg
수량확 : %

구분 / 면명	계	무	배추	양배추	오이	호박
	종별					
1963	10,524	2,938	3,503		694	304
1964	116,074	3,421	3,938	118	719.4	336
1965	18,391	8,213	5,228	106	1,014	403
1966	17,423	5,513	5,637	110	1,253	528
1967	17,442	4,919	4420	227	1,306	433
1968	18,938	4,663	6,865	124	1,254	540
1969	**20,401**	**4,849**	**6,969**	**111**	**1,099**	**559**
임진	1,552	327	508	17	83	43
웬롱	1,254	234	469	5	75	52
탄현	1,623	378	510	27	71	41
교하	3,331	815	1,076	13	444	118
아동	1,431	504	568	2	35	21
조리	1,217	294	444	4	454	25
광탄	1,789	394	635	6	121	57
주내	1,424	336	709	5	32	42
천현	2,404	560	905	12	72	61
파평	1,272	241	361	17	54	43
적성	3,104	766	784	3	58	56

자료 : 특작계

수 박 고

1969. 12. 31 현재

경작면적									
참 외	수 박	고 추	가 지	토마도	파	마 늘	양 파	시금치	기 타
809		1,062		92	147	306		94	
736	457	1,180	106.6	460.6	225	314		40	
174	211	1,139	105	187	332	396	24	16	81
1,162	165	1,649	179	226	361	416	97		77
1,229	258	1,733	142	254	420	425	46	1,183	441
2,049	89	1,959	190	276	450	479			
1,776	**64**	**2,012**	**207**	**330**	**433**	**478**	**24**	**1,203**	**287**
171	3	123	19	46	26	33	4	130	19
54	8	130	16	10	37	26		104	34
72	4	325	5	26	6	59		95	4
38	2	432	25	47	44	38		167	72
84	5	42	9	15	17	17	5	74	33
23	2	110	32	14	112	26	3	52	24
132	4	140	17	27	50	37	4	136	29
25	4	82	13	15	9	25	3	95	29
121	20	200	36	65	73	102	5	142	30
134	5	203	20	38	37	30		83	6
924	7	4225	15	27	22	85		125	7

구분 / 면명	반				당		
	계	무	배 추	양 배 추	오 이	호 박	참 외
1963		1,207	1,783		932	1,023	8,302
1964	1,090	1,244	1,422	2,182	1,142	1,183	952
1965	1,453	1,545	1,841	2,271	1,490	1,092	935
1966	1,582	1,737	1,880	3,399	1,466	1,464	851
1967	1,499	1,731	2,101	2,726	1,289	1,293	1,334
1968	1,203	1,371	1,414	1,818	1,004	1,209	1,025
1969	**1,025**	**1,175.6**	**1,333.9**	**1,905**	**980.7**	**974**	**830**
임 진	1,082.2	1,151	1,316.5	1,830	1,117	1,100	910
원 동	1,048.0	1,283	1,303.6	1,850	980	913	820
탄 현	944.0	1,131	1,323.0	2,000	910	940	830
교 하	1,000.7	1,032	1,341.0	1,900	943	1,000	1,010
아 동	1,205.6	1,251	1,416.7	1,900	950	940	840
조 리	1,100.0	1,182	1,404.0	1,820	920	910	820
광 탄	1,066.0	1,269	1,266.4	1,910	1,100	940	833
주 내	1,036.3	1,213	1,300	1,940	1,120	920	820
천 현	1,035.0	1,181	1,320	1,820	940	1,110	812
파 평	1,005.6	1,224	1,366	1,940	980	930	810
성 적	1,003.1	1,183	1,348.7	1,920	960	910	813

자료 :

1969. 12. 31 현재

수	확					량			
수 박	고 추	가 지	도 마 도	기 타	마 늘	양 파	시 금 치	기 타	
	249		9,737	986	766.9				
805	256	727	1,274	863	745		872		
656	214	557	1,246	934	556		500	843	
1,240	627	277	1,893	1,806	797	976			
1,103	210	2,711	2,548	1,241	658	1,435	733		
1'334	211	1,540	1,878	1,095	599				
1,259	**133.2**	**1,501.2**	**1,827**	**977**	**609**	**1,067**	**740.7**	**9 20.2**	
1,310	140	1,500	1,850	950	580	1,100	750	920	
1,200	135	1,590	1,820	900	610		740	912	
1,110	130	1,560	1,800	1,000	700		700	916	
1,450	124	1,550	1,830	1,200	590		760	920	
1,120	120	1,300	1,820	900	620	1,000	750	930	
1,300	141	1,500	1,850	1,000	600	1,120	710	925	
1,240	132	1,320	1,830	950	630	1,110	730	940	
1,310	143	1,700	1,800	940	610	1,000	720	912	
1,320	131	1,510	1,820	920	630	1,120	760	915	
1,210	142	1,520	1,840	960	610		740	913	
1,310	145	1,530	1,822	940	600		750	910	

구분 / 면명	총수			
	계	무	배추	양배추
1963	125,754	35,466	62,466	
1964	12,754,397	4,188,715	5,599,160	39,280
1965	26,738,719	12,696,460	9,624,736	240,754
1966	21,619,536	9,581,050	10,696,100	265,175
1967	26,155.7	8,515.7	9,288.4	618.9
1968	22,601.9	6,394.5	9,845.1	225.4
1969	**21,464.2**	**5,700.6**	**9,297.0**	**211.4**
임 진	1,679.7	386.4	668.8	31.1
월 롱	1,314.3	301.6	611.4	9.2
탄 현	1,532.0	427.8	674.6	54.0
교 하	3,333.6	841.2	1,443.1	24.8
아 동	1,725.2	626.7	804.7	3.6
조 리	1,349.8	347.6	623.4	7.2
광 탄	1,907.1	498.0	804.3	11.4
주 내	1,621.2	407.6	921.7	9.7
천 현	2,608.5	661.2	1,194.5	21.8
파 평	1,279.2	295.2	493.1	32.9
적 성	3,113.6	907.3	1,057.4	5.7

자료 :

1969. 12. 30 현재

확		량			
오 이	호 박	참 외	수 박	고 추	
646•9	311.2			264.6	
821,580	397,368	352,287	364.750	313,528	
1,511,313	440,297	919,789	138,350	244,387	
1,837,990	773,196	989,988	204,075	1,084,909	
1,684.3	572.7	1,638.9	453.5	365.5	
1,259.9	652.6	1,200.9	118.7	414.1	
1,077.8	**544.4**	**1,474.2**	**80.6**	**267.9**	
92.7	47.3	155.6	3.9	17.2	
73.5	47.6	44.2	9.6	16.5	
64.6	38.5	59.7	4.4	42.2	
418.7	118.0	38.3	2.9	53.6	
33.3	19.7	70.5	5.6	5.1	
49.7	22.7	17.2	2.6	15.5	
133.1	53.5	109.9	4.9	18.5	
35.8	38.6	20.5	5.2	11.7	
67.7	67.7	98.2	26.4	26.2	
93.0	39.9	103.9	63.0	28.8	
55.7	50.9	751.2	9.1	32.6	

: (8-2)

25. 서 류.

단위 : 면적 : 반보
발수 : kg
수확량 : kg

면명 \ 수분	총 수		
	면 적	단 수	수 량
1963	3,576	977	3,298,595
1964	4,061	1,158	4,703,076
1965	4,534	1,432	3,166,292
1966	4,446	1,158	5,149
1967	4,354	1,501	6,521
1968	4,521	1,091	4,933
1969	**4,114**	**1,228,9**	**5,301.3**
임 진	201	128.1	257.5
월 롱	366	112.0	410.0
탄 현	635	127.4	809.1
교 하	655	133.2	872.2
아 동	189	123.9	234.1
조 리	169	135.9	229.6
광 탄	477	124.2	592.4
주 내	513	128.5	659..3
천 현	207	101.2	209.5
파 평	209	133,3	278.7
적 성	493	151.9	748.9

자료 : : 농정계

수 확 고

1969. 12.31 재현

고구마			감자		
면적	단수	수량	면적	단수	수량
1,588	1,067	1,695,372	1,788	896.6	1,603,223
2,096	1,087	2,277,744	1,965	1,255	2,425,332
2,069	95	1,891,292	2,465	517	1,275
2,054	1,238	2,543.1	2,392	1,089	52,606.1
1,482	1,264.6	1,874.2	2,863	1,623	4,646.7
1,326	1,474	1,953.5	3,196	9,321	2,979.1
1,299	**1,364**	**1,762.9**	**2,815**	**1,257**	**3,548.4**
43	1,260	54.2	158	1,287	203.3
139	8,876	112.1	227	1,312	297.9
87	1,831	159.3	548	1,182	649.8
162	1,153	187.4	493	1,389	684.8
70	1,483	103.8	119	1,095	130.3
34	1,253	42.6	135	1,385	187.0
205	1,308	283.9	272	1,134	308.5
116	41,576	182.8	397	1,200	476.5
112	1,026	114.9	95	995	94.6
63	1,035	65.9	146	1,458	212.8
268	1,700	456.0	225	1,302	292.9

26. 과 실

단위 : 면적 : 단보
반수 : kg
수확량 : %

구분 / 면명	면적							반	
	계	사 과	배	복숭아	포 도	감	기 타	계	사 과
1963	250	29	42	35	18	421		423	505
1964	302	168	45	35	33	21		477	503
1965	393	129	59	74	95	21	15	424	372
1966	440	137	77	88	99	39		553	618
1967	936	380	154	163	200	28	11	442.4	516
1968	1,037	412	193	165	207	31	13	470	488
1969	**983**	**417**	**193**	**120**	**209**	**31**	**13**	**475.8**	**479**
임 진	170	140	29		9			475.3	481
원 룡	42	2	29		11			443	463
탄 현	28	24	3		1			443	480
교 하	72			2	45	25		337.5	
아 동	122	49	36	14	23			456	483
조 리	39	10	10	10	9			466.6	476
광 탄	145	40	39	15	35	6	10	452.4	471
주 내	132	62	29	22	19			459.8	474
천 현	66	4	4	28	30			4.66.6	480
파 평	123	80	11	26	6			465.8	483
적 성	44	6	11	3	21		3	468	479

자료 : 농림과 특작계

수 확 고

1969, 12. 31 현재

당 수 량					수 확 량						
배	포도	복숭아	감	기타	계	사 과	배	복숭아	포 도	감	기타
466	161	408	50		105.9	68.1	19.6	14.3	2.9	1.0	
574	257	646	123		143,994	84,519	25,825	22,600	8,470	2,58	
653	276	619	251	180	166,705	48,045	38,540	45,845	26,286	2.7	2.7
645	571	509	100		243,024	84,743	49,040	48,811	56,530	3.9	
456	336	450	132		474.1	196.1	70,03	73.3	67.2	3.7	3.5
540	525	443	248	272	487.5	200.9	86.9	80.2	108.5	7.7	3.6
06.5	**516.6**	**410.8**	**203.2**	**285**	**447.5**	**199.7**	**80.5**	**49.3**	**108.0**	**6.3**	**3.7**
420	520				80.8	67.3	8.8		4.7		
410	525				18.6	0.9	11.9		5.8		
450	530				13.4	115	41.4		0.5		
	510		210		27.9				22.9	5.0	
400	500	430			45.6	23.7	14.4	6.0	11.5		
440	520	440			18.2	4.7	4.4	4.4	4.7		
430	502	420	210	280	61.6	18.8	16.8	6.3	17.6	1.3	2.8
420	540	410			60.7	29.4	12.1	9.0	10.2		
450	531	400			30.8	1.9	1.8	11.2	15.9		
400	525	430			57.1	38.4	4.4	11.2	3.[illegible]		
410	530	410		293	20.6	2.9	4.5	1.2	11.1		0.9

27. 특 용 작 물

면적 : 단보
단위 : 반당 : 수확량 : kg
수확량 : %

구분 / 면명	면적								
	계	목 화	왕 골	참 깨	들 깨	아주까리	쑤세미	백작약	인 삼
1963	2,168	627	35	679	614	199	14		
1964	1,962.9	480	34	713	665	70.9			
1965	2,270	430	4	731	815	56	2		
1966	2,260.3	409	28.8	904	881.5	34	3	8	
1967	2,541	358	26	999	1,134	24		12	140
1968	2,718	331	9	1,176	1,170	32			
1969	**2,919**	**336**	**16**	**1,159**	**1,229**	**35**		**4**	**140**
임 진	282	42		185	53	2			
월 롱	109	11	2	42	52	2			
탄 현	205	20	5	83	94	3			
교 하	497	29	6	132	182	4		4	140
아 동	133	2		43	87	1			
조 리	160	5		82	72	1			
광 탄	392	32		172	186	2			
주 내	163	29		56	72	6			
천 현	273	37	2	102	125	7			
파 평	194	35	1	75	79	4			
적 성	511	94		187	227	3			

자료 : 농림과 특작계

수 확 고

1969. 12. 31 현재

반 당 수 확 량								
계	목 화	왕 골	참 깨	들 깨	아주까리	쑤세미	백작약	인 삼
	29	62.2	33.6	33.4	31.7	17.5		
433	40	154	42	39	66			
36	42	180	97	95	56	540		
68.9	53.6	159	87.7	51.3	90.6	540		
54	65	196	49.6	52	75		233.3	238
52	77	211	46	49	66			
147.4	**75**	**204**	**47**	**51**	**67**		**213**	**241**
51.4	72		48	49	71			
54.1	79	203	49	52	72			
54.1	64	195	47	51	65			
146.1	51	193	45	50	67		213	241
43.0	75		48	50	65			
49.8	79		48	52	68			
53.2	82		49	52	66			
53.4	78		45	51	67			
56.0	82	200	48	53	68			
56.2	84	230	45	52	66			
54.8	82		46	51	67			

28. 자급비료 생산고

단위 : Kt

구분 / 면명	경지면적	자급비료			
		퇴비		녹비	
		반당	수량	반당	수량
1963	158,358	1,331	210,774	58.6	9,280
1964	169,886	1,064	180,758	159.6	27,114
1965	163,927	1,335	218,278	26.8	43,894
1966	163,927	1,376	225,548	1,312	4,680
1967	163,927	1,376	229,333	1,450	5,957
1968	163,927	1,592	260,236	1,397	3,260
1969	**170,144**	**1,613**	**274,567**		
임진	14,368	1,589	22,828		
월롱	12,643	1,580	19,989		
탄현	21,541	1,480	31,884		
교하	30,155	1,613	48,647		
아동	10,546	1,727	18,223		
조리	9,920	1,740	17,262		
광탄	13,167	1,473	19,401		
주내	11,845	1,609	19,058		
천현	14,568	1,623	23,654		
파평	9,335	1,761	16,438		
적성	22,056	1,686	37,183		

자료 : 농림과 농사계

및 금비 수급

1969. 12. 31 현재

금 비 수 급 계 획			
질 소	인 산	가 리	계
1,112,000	496,000	152,000	1,760,000
1,034,383	930,760	147,899	2,113,042
1,448,466	960,168	474,259	288,932
1,469 003	838,843	496,341	2,904,187
1,766,879	1,094,442	659,489	3,520,810
2,052,897	992,088	626,593	3,676,588
2,079,006	**1,054,689**	**661,192**	**3,794,887**
163,761	84,773	55,456	303,990
137,482	67,846	40,636	245,964
237,986	113,398	66,245	417,629
396,710	197,898	4127,876	722,484
134,535	70,611	43,558	248,704
128,507	64,190	41,749	234,446
186,318	97,167	66,625	350,110
146,084	72,403	42,936	261,423
178,970	93,254	57,144	329,328
113,245	57,160	34,450	204,855
255,408	135,989	84,517	475,914

29. 69년산 추곡 수납

단위 : 45K

구분 / 년명	양비교환 목표	양비교환 실적	농지세 목표	농지세 실적	대여곡 목표	대여곡 실적
1963	24,228	21,714			3,266	2,995
1964	16,002	3,978	17,257	17,052	7,400	3,378
1965	33,364	20,578	14,095	14,294	4,238	2,816
1966	53,797	32,057	19,491	19,701	4,358	2,655
1967	41,928	24,722	15,776		4,929	3,935
1968	34,762	17,063	14,714	14,853	3,450	2,085
1969	**19,418**	**12,172**	**13,532**	**14,618**	**5,073**	**2,547**
임 진	1,702	609	691	690	663	257
월 롱	1,542	752	1,027	1,028	356	250
탄 현	3,340	2,911	2,923	2,945	618	332
교 하	3,854	3,139	2,888	3,928	285	99
아 동	606	584	1,183	1,195	652	131
조 리	696	618	936	956	690	145
광 탄	1,420	915	724	728	386	230
주 내	1,117	893	1,074	1,062	274	280
철 현	1,090	721	567	568	410	213
파 평	741	464	605	597	204	213
적 성	3,310	566	914	921	535	397

자료 : 식산과 양정계 및 재무과 관재계

및 일반매상 실적

1969. 12. 31 현재

사환곡		합계		일반매상	
목표	실적	목표	실적	목표	실적
		27,494	24,709	18,130	3,428
		47,125	33,112	25,160	4,220
7,166	5,295	63,202	43,830	3,460	663
7,586	3,266	87,810	59,805	17,020	261
7,997	4,724	74,999	452,992	16,132	1,348
8,561	5,380	61,679	439,392	77,700	6,762
3,442	**2,216**	**91,465**	**31,553**	**29,600**	**10,647**
324	237	3,380	1,793	2,308	784
322	85	3,247	2,115	2,039	655
201	94	7,082	6,282	4,428	1,081
125	125	7,152	7,291	6,118	1,701
202	202	2,643	2,112	2,181	636
117	99	2,439	1,818	2,047	976
362	341	2,892	2,214	2,117	984
674	291	3,139	2,526	2,300	915
325	173	2,392	1,675	2,019	702
276	183	1,826	1,457	1,345	418
514	386	5,273	2,270	2,698	1,745

30. 상 전

단위 : 반

구분 / 면명	총수			기
	계	본 면 적	추 청	계
1963	46	436	10	4
1964	740.5	488.5	25	4
1965	724	724		393
1966	913	913		721
1967	944	938	6	477
1968	1,284.3	1,284.3	802.4	802.4
1969	**2,355.3**	**2,355.3**		**1,284.3**
입 진	21.0	21.0		4.0
월 동	99.6	99.6		24.0
단 현	11.0	11.0		8.0
교 하	672.4	672.4		320.6
아 동	6.0	6.0		5.0
조 리				
광 탄	387.0	387.0		174.0
주 내	359.0	359.0		223.4
천 현	196.0	196.0		123.0
파 평	209.3	209.3		104.3
적 성	394.0	394.0		298.0

자료 : 농림과 농사계

변 적 표

1969. 12. 31 현재

설 상 전		신 설 상 전		
본 면 적	추 정 면 적	계 본 면	적	추 정 면 적
	4	42	36	6
	4	753.5	490.5	263
393		331		
721		192	192	
471	6	467	467	
802.4		481.9		
1,284.3		**1,071**	**1,071**	
4.0		17	17	
24.0		75.6	75.6	
8.0		3	3	
320.6		351.8	351.8	
5.0		1	1	
174.0		213	213	
223.4		135.6	135.6	
127.0		73	73	
104.3		105	105	
298.0		96	96	

31. 농 기 구

구분 / 면명	경전기			채종기	제초기	분무기		
	계	쟁기	동력경전기			계	인력	동력
1963	4,187	4,187				785	311	341
1964	4,375	4,373	2			724	388	388
1965	3,775	3,773	2			360	482	482
1966	4,570	4,564	6			758	581	581
1967	4,183	4,159	24		1	159	780	780
1968	3,991	3,946	45			103	1,022	1,022
1969	**3,986**	**3,883**	**103**		**2**	**139**	**1,271**	**1,271**
임진	228	224	4				109	109
월롱	353	349	4			25	65	65
탄현	665	651	14				106	106
교하	781	743	38			16	140	140
아동	365	356	9				131	131
조리	184	176	8				143	143
광탄	288	279	9		2	41	167	167
주내	216	210	6				21	21
천현	371	368	3				54	54
파평	246	242	4				150	150
적성	289	285	4			57	184	184

자료 : 농작계

보 유 현 황

1969.12.31 현재

살분기			동력	탄곡기					
						회전			
계	인력	동력	살분기	합계	전치(그네)	계	인력	동력
			26	2,238	140	2,098	1,947	151
349	349		28	2,358	137	2,221	2,041	180
354	354		40	2,052	110	1,642	1,761	181
352	352		45	42,247	107	2,140	1,931	209
388	388		69	2,114	88	2,056	1,831	225
398	398		81	2,053	81	1,972	1,750	222
405	**405**		**155**	**2,060**	**65**	**1,995**	**1,696**	**299**
30	30		10	116		116	105	11
28	28		8	193	5	188	175	13
68	68		18	385	2	383	285	98
108	108		45	512	40	472	400	72
30	30		32	136		136	97	39
20	20		14	101		101	92	9
15	15		9	169	3	166	144	22
25	25		8	36	1	35	26	9
40	40		3	155	9	146	143	3
22	22		6	128	5	123	108	15
19	19		2	129		129	121	8

:

구분 / 면명	동구			제승기			
	계	인력	동력	계	족답	동력	계
1963							
1964							
1965							
1966							
1967	1,080	913	167	628	628		1,025
1968	1,077	906	171	655	648	7	948
1969	**1,064**	**930**	**134**	**619**	**619**		**944**
임진	120	113	7	6	6		24
월롱	87	77	10	45	45		9
탄현	111	62	49	89	89		109
교하	182	166	16	328	328		406
아동	173	134	39	69	69		91
조리	88	83	5	45	45		35
광탄	120	120		30	30		41
주내	10	5	5	7	7		1
천현	132	129	3	25	25		165
파평	30	30		15	15		26
적성	11	11		10	10		37

자료 :

1969.12.31 현재

가마니기			양수기			농업원동기			
						계		원동기	
수직	족답	동력	계	인력	동력	대수	연마력	대수	연마력
721	304		1,198	759	439	554	5,409	554	5,409
647	301		1,245	747	498	586	5,267	586	5,267
739	**205**		**1,338**	**772**	**566**	**653**	**6,607**	**653**	**6,607**
18	6		35	1	34	52	1,386	52	1,386
6	3		35	6	29	51	473	51	473
40	69		477	260	217	147	793	147	793
324	82		409	328	81	78	486	78	486
74	17		211	148	63	91	1,047	91	1,047
19	16		20		20	45	496	45	496
39	2		37	2	35	57	581	57	581
1			26	1	25	25	130	25	130
161	4		34	10	24	38	378	38	378
24	2		43	16	27	39	498	39	498
33	4		21		21	30	339	30	339

1969. 12. 31 현재

구분 / 면명	총수확량								
	계	목화	왕골	참깨	들깨	아주까리	쑤세미	백작약	인삼
1963		18,230	217.8	22,823	551	6,324	246		
1964	56,166	19,299	5,220	29,898	26,036	4,710			
1965	172,132	18,218	720	71,380	77,568	3,146	1,080	20	
1966	157,386	21,948	4,577	79,327	45,292	3,082	1,620	1,540	
1967	138.3	23.3	5.1	49.6	58.5	1.8		2.8	33.3
1968	141.3	25.4	1.9	54.1	57.8	2.1			
1969	**182.4**	**25.2**	**3.2**	**54.2**	**62.6**	**2.4**		**0.9**	**33.9**
임진	14.5	3.0		8.8	2.6	4.1			
월롱	5.9	0.8	0.4	2.0	2.6	0.1			
탄현	11.1	1·2	1.0	3.9	4.8	0.2			
교하	52.7	1.4	1.2	5.9	9.1	0.3		0.9	33.9
아동	6.5	0.1		2.0	4.3	0.07			
조리	8.0	0.3		3.9	3.7	0.07			
광탄	20.8	2.6		8.4	9.7	0.1			
주내	8.7	2.2		2.5	3.6	0.4			
천현	15.3	3.0	0.4	4.8	6.6	0.5			
파평	10.9	2.9	0.2	3.4	4.1	0.3			
적성	28.0	7.7		8.6	11.5	0.2			

자료 : 농림과 특작계

1969. 12. 31현재

구분 / 면명	현미기	정미기	정맥기	제분기	조명기	제면기	타면기	리아카기	타
1963		250							
1964		309							
1965		301							
1966		404							
1967	243	423	240	154	22	11	31		
1968	239	436	253	185	7	48	26	567	
1969	**227**	**446**	**251**	**190**	**8**	**35**	**19**	**810**	
임진	17	31	16	9		4		110	
월롱	19	30	17	10			1	47	
탄현	21	42	20	19				36	
교하	48	76	42	42				106	
조리	22	73	30	15	6	8	6	148	
아동	13	27	12	7	1			40	
광탄	21	45	20	21		6	6	48	
주내	21	35	30	25		7		41	
천현	17	31	17	15	1	5	6	40	
파평	11	20	11	10		3		93	
적성	17	36	36	17		4		51	

자료 :

32. 농지 개량 조합 현황

1969. 12. 31 현재

지구 / 지구명	창설년월일	면적		증수량	조합비		조합원수
		몽리면적	식부면적		반당	총계	
1967		20,704.8		6,579.1		21,643,273	2,846
1968		2,624.4		7,952.5		26,792,146	2,903
1969		**16,891.2**	**15,016**	**5,737,996**	**46.56kg**	**678,519**	**2,818**
영천지구	1950.3.31	8,202단	6,970단	3,383,257kg	35.39kg	251,218kg	1,183
임진구지	1921.11.4	5,150〃	1,623〃	295,262	58.20kg	94,462〃	473
연풍지구	958.10.28	2,500〃	2,062〃	608,702	52.46〃	108,169〃	391
월롱지구	1965.12.29	615.5〃	580〃	166,680	20.37〃	11,823〃	124
고능지구 (우조리면)	1954.3.10	423.7〃	3,781〃	1,284,095	56.40kg	212,847〃	647

자료 : 파주농지개량 조합

5. 축 산 업

33. 가축 사양 가구수

단위 : 호수

분구 / 면명	농가수	한우사 양호수	돼지사양호수 계	돼지사양호수 10두미만	돼지사양호수 10두이상	닭사양호수 계	닭사양호수 50수미만	닭사양호수 50수이상
1963	12,889	6.014	6,108	6,085	23	6,766	6,709	57
1964	12,939	6,365	4,157	4,152	5	6,599	6,511	88
1965	13,192	5,519	4,927	4,908	19	6,037	5,924	113
1966	13,163	4,518	4,506	4,490	16	5,822	5,687	135
1967	13,280	4.218	3,589	3,521	68	5.162	4,939	223
1968	13,010	4,608	3,456	3,426	30	5,942	5,614	328
1969	**12,822**	**4,605**	**3,535**	**3,488**	**47**	**5,391**	**5,194**	**197**
임 진	919	335	224	223	1	389	375	14
월 롱	921	380	243	240	3	322	309	13
탄 현	1,404	566	388	388		876	871	5
교 하	2,186	537	747	743	4	875	845	30
아 동	1,017	243	476	469	7	455	428	27
조 리	860	274	403	402	1	464	456	8
광 탄	1,052	418	232	229	3	335	308	27
주 내	1,012	297	167	267		387	366	21
천 현	1,113	455	174	161	13	346	325	21
파 평	809	427	209	201	8	359	3.2	17
적 성	1,529	673	172	165	7	583	569	14

자료 : 농정계

31. 가 축 사

단위 :

구분 / 면명	한우				말			
	사양호수	계	암	숫	사양호수	계	암	숫
1963	6,014	6,335	3,142	3,193	4	4	2	2
1964	6,365	6,586	3,305	3,281	7	7		7
1965	5,519	5,683	2,745	2,938	7	7		7
1966	4,518	4,610	2,274	2,436	5	5	1	4
1967	4,218	4,292	1,968	2,324	5	5		5
1968	4,608	4,836	2,141	2,695	9	7	3	4
1969	**4,605**	**5,044**	**2,470**	**2,574**	**2**	**3**		**3**
임진	335	335	199	136	1	2		2
월롱	380	422	286	136				
탄현	566	608	320	288				
교하	537	583	289	294				
아동	243	249	150	99	1	1		1
조리	274	274	136	138				
광탄	418	464	187	277				
주내	297	316	170	146				
천현	455	545	187	358				
파평	427	517	297	220				
적성	673	731	249	482				

자료 : 농정계

양 현 황

1969. 12. 31현재

돼지					면양	산양			
사육호수	계	6개월 미만	6개월 이상			계	1세미만	1세이상	
			암	숫				암	숫
4,108	10,858		6,723	4,135	15	132		85	47
4,762	8,787		5,248	3,539	3	204		157	47
4,927	8,137		5,478	3,259	9	263		190	73
4,506	7,731		4,639	3,092	13	338		285	53
3,589	7,913		5,777	2,136	6	442		387	55
3,456	6,631	2,570	3,094	467	2	247	30	182	35
3,535	**7,576**	**3,079**	**3,283**	**1,214**	**6**	**292**	**20**	**152**	**30**
224	446	40	314	92		49		42	7
243	359	153	150	56					
388	533	95	250	188		45	4	31	10
747	1,031	211	697	123		5		4	1
476	929	334	453	142	3	5	1	2	2
403	608	174	326	108	2				
232	1,360	959	295	106	1	12	6	5	1
267	386	121	185	80		14	8	6	
174	636	267	246	123		54		47	7
209	953	597	252	104		12	1	10	1
172	335	128	115	92		6		5	1

구분 / 면명	토끼	개								
		계	진도견	개량종	잡종	사양호수	계	6개월 미만	6개월 암
1963	7,609	7,994				6,766	77,036		
1964	5,756	7,663				6,599	61,094		
1965	4,069	6,880				6,037	65,882		
1966	3,782	5,134				5,822	75,033		
1967	3,594	5,267				5,162	88,174		
1968	1,440	5,124	33	477	4,614	5,942	139,179	39,268	92,638
1969	**1,400**	**5,237**	**153**	**1,091**	**3,993**	**5,391**	**126,127**	**16,261**	**19,148**
임진	59	429		309	120	389	8,148	2,063	5,359
월롱	32	191		15	176	322	9,686	1,209	8,323
탄현	292	220		3	217	876	11,956	2,373	8,811
교하	174	702		48	654	875	27,225	3,486	22,471
아동	115	478	10	133	335	455	12,015	3,714	8,084
조리	124	366	2	55	309	464	6,493	2,572	3,604
광탄	57	368		47	321	335	9,370	1,823	7,203
주내	112	656	80	178	398	387	5,286	2,392	2,687
천현	215	825	55	242	528	346	20,717	2,887	17,178
파평	80	404		33	371	359	8,765	1,884	6,542
적성	140	598	6	28	564	583	6,466	1,858	3,886

자료 : 농정계

1969. 12. 31 현재

이상 숫	오 리	칠면조	거 위	양 봉					유 우				
				사호	양수	계	개량종	기타	사호	양수	계	암	숫
				37	27	119	3	116	8	9	6	3	
				41	44	260	206	54	8	32	28	4	
				23	31	260	232	28	11	65	54	11	
				16	48	315	290	25	14	68	60	8	
				20	47	360	337	23	17	76	71	5	
7,233	1,166		4	22	27	356	197	159	25	147	138	9	
5,718	**303**		**3**	**29**	**30**	**121**	**84**	**37**	**32**	**262**	**228**	**34**	
726	15												
154				2					1	6	6		
772	129			9	3	6		6	2	3		3	
1,268	16			1	2	2	2		10	46	44	2	
217	31	3		5	1	2	2		1	1	1		
317									10	99	80	19	
344	100				2	4	2	2	3	35	31	4	
207													
652	10			2	9	13	1	12	4	70	64	6	
339				6	5	27	17	10					
722	2			4	8	67	60	7	1	2	2		

35. 수의사 분포 상황

1969. 12. 31 현재

구분 / 면명	계	행정	연구	공수의	개업 수의	학교	단체	기타
1963	11	2		2	1	1	2	3
1964	14	3		3	3	1	3	1
1965	15	1		3	3	1	2	5
1966	14	1		3	3	2	5	4
1967	17	4		2	4	2	2	2
1968	14	2		3	3	2	2	2
1969	**11**	**2**		**3**	**3**	**1**	**2**	
임진	2				2			
월롱								
탄현								
교하								
아동	5	2		1		1	1	
조리	1				1			
광탄	1						1	
주내	1			1				
천현	1			1				
파평								
적성								

자료 : 축정계

36. 도 축 상 황

1969. 12. 31 현재

구분 / 명면	도축장수	소			돼지		
		암	숫	계	암	숫	계
1963	7	137	1,405	1,542	1,783	1,485	3,268
1964	7	151	2,336	2,486	1,744	1,371	3,115
1965	7	118	1,879	1,997	1,276	1,233	2,509
1966	6	90	1,790	1,880	1,272	1,781	3,053
1967	5	69	1,592	1,661	923	1,231	2,154
1968	5	30	1,341	1,371	1,166	1,217	2,383
1969	**6**	**32**	**1,758**	**1,790**	**1,761**	**1,825**	**3,586**
임진	1	1	452	453	487	389	874
월롱							
탄현							
교하							
아동	1	10	321	331	536	140	676
조리	1	15	144	159	129	211	340
광탄							
주내	1	6	448	454	112	480	592
천현	1		346	346	264	302	566
파평	1		47	47	233	305	538
적성							

자료 : 축정계

37. 축우대 경지 면적

1969. 12. 31 현재

구분 / 면명	축우두수		경지면적			성우당
	총수	성우두수	계	전	답	경지면적
1963	6,335	3,976	193,116	56,341	106,775	41
1964	6,586	4,305	167,540	59,236	108,304	389
1965	5,683	3,787	169,144	59,071	110,073	446
1966	4,610	3,230	169,618	62,402	107,216	525
1967	4,292	2,963	169,895	61,656	103,239	173
1968	4,856	2,854	170,357	62,020	108,337	59.6
1969	**5,044두**	**2,903두**	**170,144담보**	**62,481담보**	**107,663**	**58,6담보**
임진	335	239	14,368	5,333	9,035	60.1
월롱	422	142	12,643	4,822	7,821	89.0
탄현	608	492	21,541	5,563	15,978	43.7
교하	583	444	30,155	7,916	22,239	67.9
아동	249	119	10,546	2,731	7,815	88.6
조리	274	143	9,920	2,566	7,354	69.3
광탄	464	266	13,167	5,717	7,450	49.5
주내	316	186	11,845	3,573	8,272	63.7
천현	545	239	14,568	7,653	6,915	60.9
파평	517	266	9,335	4,313	5,022	35.1
적성	731	367	22,056	12,294	9,762	60.1

자료 : 농정계

38. 가축 방역 실시 상황

1969. 12. 31 현재

구분 / 면명	기종저		돈코레라		광견병		뉴캣슬병	
	예방약 배부량	방역 두수	예방약 배부량	방역 두수	예방약 배부량	방역 두수	예방약 배부량	방역수
1963	3,000	2,893	10,000	10,764	6,000	5,479	100,000	91,903
1964	3,000	2,728	12,000	10,852	4,300	3,828	83,000	71,400
1665	3,400	3,332	13,450	12,685	4,300	4,220	64,000	57,947
1966	3,740	3,446	15,020	13,433	5,660	5,487	62,000	55,456
1967	3,500	3,080	20,660	18,454	3,760	3,634	45,000	43,653
1968	3,300	2,936	19,800	18,353	4,000	3,825	64,000	61,450
1969	**2,700**	**2,413**	**14,490**	**14,420**	**1,900**	**1,538**	**88,500**	**84,420**
임진	240	234	1,440	1,433	490	439	6,500	6,026
월롱	210	144	1,110	1,103			8,000	7,750
탄현	330	295	1,050	1,048			6,500	6,360
교하	290	252	1,900	1,883			21,000	20,550
아동	140	123	1,770	1,766	270	222	14,000	13,400
조리	130	116	1,300	1,300	250	200	5,000	4,590
광탄	220	175	1,900	1,881	130	92	5,000	4,690
주내	180	174	990	982	400	345	6,000	5,530
천현	320	310	970	969	360	340	9,000	8,630
파평	250	244	1,300	1,295			4,000	3,750
적성	390	346	760	756			3,500	3,150

자료 : 축정계

6. 임 업

39. 임 야 면 적

단위 : 정보 1969. 12. 31 현재

구분 / 면명	총수	국유림	공유림	사유림
1963				
1964	28,693	2,186	375	26,129
1965	28,239	2,186	375	25,678
1966	28,167	2,165	375	25,627
1967	28,154	2,165	375	25,614
1968	28,145	2,183	358	25,604
1969	**28,125**	**2,183**	**358**	**25,584**
임진	1,139,14	30,49	1	1,107,65
월롱	1,720,68	123,89	37	1,559,79
탄현	2,166,77	301,59	23	1,842,18
교하	1,873,34	179,12	31	1,663,22
아동	1,112,84	83,04	22	1,007,80
조리	1,286,91	361,53	15	910,38
광탄	3,268,23	238,83	20	3,009,40
주내	1,488,96	18,96	39	1,431,00
천현	4,988,84	177,90	10	4,800,94
파평	2,939,29	44,01	115	2,780,28
적성	6,140,00	423,64	45	5,471,36

자료 : 산림계

40. 임 산 별

단위 :

구분 / 임목지별	총계	국유림 합계	국유림 산림청소관 계	국유림 산림청소관 요전림	국유림 산림청소관 불요전림	국유림 불요전림 타
1964	28,693	2,189	257	18	239	1,932
1965	28,239	2,189	257	18	239	1,929
1966	28,167	2,165	257	18	239	1,908
1967	28,154	2,165	787	8	779	1,378
1968	28,145	2,183	787	8	779	1,396
1969	**28,120**	**2,183**	**385**	**18**	**267**	**1,898**
임목지 침엽수	19,994	1,730	240	18	222	1,490
임목지 활엽수	331					
임목지 혼효림	5,503	265	12		12	253
임목지 계	25,828	1,995	252	18	234	1,743
무임목지 미임목지	797	134	31		31	103
무임목지 요사방지	283	16				16
무임목지 개간	366	28	1		1	27
무임목지 채지	846	10	1		1	9
무임목지 계	2,292	188	33		33	155

자료 : 산림계

임 야 면 적

1969. 12. 31 현재

민유림				사유림
합계	공유림			
	계	도유림	군유림	
26,504	375	2	373	26,129
26,503	375	2	373	25,678
26,002	375	2	373	25,627
25,989	375	2	375	25,614
25,962	385	2	385	26,604
358	**358**	**2**	**356**	**25,579**
210	210		210	18,054
1	1		1	330
123	123	2	121	5,115
344	344	2	332	23,499
16	16		16	647
1	1		1	266
1	1		1	337
6	6		6	830
24	24		24	2,050

41. 소 유 별

단위 : m^3

구분 / 임목지별	총계	국유림			
		계	산림청소관		
			계	요존림	불요림
1964	66,539	9,516			
1965	69,500	9,991			
1966	72,758	10,490			
1967	75,673	11,105			
1968	78,537	11,565			
1969	81,897	12,143			
침엽수	66,311	12,143			
활엽수	6,340				
혼효림	9,246				

자료 : 산림계

임 야 면 적

1969. 12. 31 현재

타부처소관	민유림				사유림
	합계	공유림			
		계	도유림	군유림	
	9,516	57,022	44	44	56,979
	9,991	59,509	46	46	59,403
	10,490	62,268	49		62,219
	11,105	64,658	52		64,606
	11,565	66,972	55		66,917
	12,143	**58**	**58**	**58**	**69,596**
	12,143	58	58	58	54,110
					6,340
					9,246

42. 사 방 사 업

1969. 12. 31 현재

구분 / 사업명	개소수	면적	묘목	종자	비료	소요인원
1967	14	221,80	871,000	984,804	15,792	40,413
산지사방	9	2,90	857,000	967,539	15,498	36,075
노변사방	4	480	14,000	17,264	294	215
야계사방	1	1				
1967	6	84,50	425,821	35,870	135,714	4,890,990
산지사방 (신규)	2	41,00	313,495	30,720	100,916	2,284,330
산지사방 (보수)	1	20,00	88,322	4,340	20,508	114,420
임지비배	1	20,00	17,343		12,160	28,260
노변사방	1	3,50	6,697	810	2,130	150,000
야계사방	1	1				963,990
1969	**5**	**32ha 1,4km**	**149,000본**	**293kg**	**5,090kg**	**7,908.85인**
산지사방 (신규)	2	2,4ha	125,000본	277kg	4,490kg	7,480.75인
〃 (보수)	1	8〃	24,000〃	16〃	600〃	428.00〃
야계사방	2	1.4km				

자료 : 산림계

43. 조 림 실 적

1969. 12. 31 현재

구분 / 년도별	사업명	면적	수량
1968	계	498,30ha	
	연료림(보조)	200,00〃	
	용재림(〃)	100,00〃	
	용재림(자력)	70,00〃	
	특수수종(국고보조)	7,00〃	
	특수수종(국고보조)	10,20〃	
	은수원사시(보조)	1,50〃	
	개량포푸라(보조)	106,00〃	
	〃 (자력)	3,60〃	
1969	계	439,13ha	1,255,400본
	용재림	286,63〃	719,200〃
	연료림	130,00〃	520,000〃
	개량포푸라	40,50〃	16,200〃

자료 : 산림계

44. 산림계 조직 장황

1969. 12. 31 현재

구분 / 면명	계수	계원
1963	173	8,341
1964	199	12,203
1965	199	12,203
1966	199	12,203
1967	199	12,203
1968	199	12,203
1969	**199**	**12,203**
임진	6	894
월롱	22	964
탄현	17	1,362
교하	36	1,908
아동	14	1,036
조리	12	855
광탄	26	1,066
주내	18	998
천현	26	1,262
파평	7	776
적성	15	1,082

자료 : 산림계

7. 수 산 업

45. 어 업 현 황

1969. 12. 31 현재

소 재 지	어업허가대표자	어 업 장	어 종	어선소유수	종업원수
임진면선유리	전 곡 식	임신강전역	숭어, 잉어 복어, 메기	6	12
〃 문산리	신 엽 균	〃	〃	1	2
〃 사목리	원 삼 록	〃	〃	5	10
〃 〃	조 성 환	〃	〃	1	2
〃 〃	황 관 주	〃	〃	5	10
〃 마정리	최 종 영	〃	〃	6	12
〃 장산리	이 운 화	〃	〃	6	12

자료 : 식산계

8. 광 업

46. 광 산 현 황

단위 : 생산량 M/T　　1969. 12. 31 현재

구분 / 면명	광산명	종업원수 계	종업원수 남	종업원수 여	생산량
1863	5 개 소	123	116	7	4,902
1964	〃	120	119	1	4,813
1965	9 개 소	117	112	5	5,495
1966	〃	117	112	5	5,495
1967	12 개 소	1,382	1,239	143	20,661
1968	〃	1,382	1,239	143	20,661
1969		**1,578**	**1,553**	**25**	**22,330**
탄현 임진광업사	〃	125	125		2,100
탄현 명성광업소	〃	120	120		3,100
탄현 장안석회석	〃	90	90		1,250
탄현 금산 〃	〃	193	193		1,320
탄현 금승 〃	〃	93	93		450
탄현 약산 〃	〃	87	87		590
교하 장명 〃	〃	315	292	23	5,700
교하 유동 〃	〃	97	95	2	1,300
아동 신흥 〃	〃	150	150		2,900
아동 금강 〃	〃	92	92		870
파평 미원 〃	〃	101	101		1,300
파평 금파 〃	〃	115	115		1,450

자료 : 식산계

9. 제 조 업

47. 무연탄 가공 현황

단위 : 개 1969. 12. 31 현재

구분 / 면명	공장수	주요제품	생산량	종업원		
				계	남	여
1969	11	1931 49공탄	3,540,988	91	90	1
1964	11	〃	3,713,500	71	71	
1965	4	〃	31,629	39	39	
1966	4	〃	31,629	39	39	
1967	6	〃	435,293	44	44	
1968	6	〃	435,293	44	44	
1969	**4**	〃	**436,320**	**47**	**47**	**1**
입진	1	〃	1,182,400	13	13	
월동						
탄현						
교하						
아동	2	〃	2,067,400	21	20	1
조리						
광탄						
주내	1	〃	1,113,400	13	13	
천현						
파평						
적성						

자료 : 식산계

48. 제지 공업 생산 현황

1969. 12. 31 현재

구분 / 면명	공장명	종류	단위	생산량	종업원수		
					계	남	여
1963	제지공업사 평판지		米	185	40	12	28
1964	〃	〃	〃	281	26	10	16
1965	〃	〃	〃	540	39	12	27
1966	〃	〃	〃	540	39	12	27
1967	〃	〃	〃	498	435	168	267
1968	〃	〃	〃	498	435	168	267
1969	〃	〃	〃	540	41	12	29
광 탄	〃	〃	〃	540	41	12	29

자료 : 식산계

49. 식료품 공업 생산 현황

1969. 12. 31 현재

구분 / 년명	공장명	종류	단위	생산량	종업원수		
					계	남	여
1963	경기식품공장	된장고추장	kg	324,253	17	14	3
1969	〃	〃	〃	285,303	19	14	5
1965	〃	〃	〃	261,526	19	14	5
1966	〃	〃	〃	92,351	6	6	
1967	〃	〃	〃	70,000	11	11	
1968	〃	〃	〃	70,000	6	6	
1969	〃	〃	〃	72,000	11	11	
아 동	〃	〃	〃	72,000	11	11	

자료 : 식산계

10. 건 설 업

50. 국 토 건 설 사 업

단위 : 공사비 : 원
공사연장 . m

가. 상·하 수도 공사

1969. 12. 31 현재

구분 / 공사명	위치 면	위치 리	구분	공사비 계	공사비 보조	공사비 자부담	공사연장
1964			도 비	189	189		220
1965			국〃비	1,045	1,045		220
1966			국〃비	1,300	1,300		237
1967			〃	4,580			
1968			〃	13,000	13,000		
1969			군 비	26,929,000	26,929,000		
문산상수도	임진	문산	군 비	14,860,000	14,860,000		침전지 배수지 여과지
문산하수도	〃	〃	〃	2,365,000	2,365,000		L=242m
주내하수도	주내	파주	〃	2,195,000	2,195,000		L=141m
법원리 하수도	천현	법원	〃	2,965,000	2,965,000		L=410m
〃	〃	〃	〃	985,000	985,000		BOx=110m
금촌하수도	아동	금천	〃	2,369,000	2,369,000		L=250m
문산하수도	임진	문산	〃	1,190,000	1,190,000		묘수 258m 신유 38cm

자료 · 건설과 토목계

나. 치수사업공사—1 1969. 12. 31 현재

구분 / 공사명	위치 면	위치 리	구분	공사비 계	공사비 보조	공사비 자체부담	공사연장
1964				1,134	1,134		4,750
1965				2,401	2,401		3,773
1966				1,697 양곡 280t	1,697 양곡 280t		
1967				980 양곡 278t	980 양곡 278t		
1968				19,000	19,000		
1969				양곡 9,988 kg 19,446,900	양곡9,988 kg 19,446,900		
고산천개수공사	조리	등원	특교	2,985,000	2,985,070	축제705 m 호안160 m	
성동순문및제방공사	탄현	성동	국비보조	3,980,000	3,980,000	수문1개소 제방 95m	
갈곡천호안	천현	갈곡	군비	368,000	368,000	L=100m	
곡능천개수	탄현	교하	〃	2,490,000	2,490,000	L=165m	
봉일천하천개수	조리	봉일천	〃	498,000	498,000	L=250m	
상지석제방보수	교하	상지석	〃	484,000	484,000	축제 153m 호안 503m	
교하지구수해복구	교하	일원	국비보조	1,630,500	1,630,500	L=1,748m	
갈현지구〃	탄현	갈현	〃	1,590,000	1,590.000	L=250〃	
위전하천개수	월롱	위전	군비	479,000	479,000	L=236〃	
만우천개수	탄현	만우	국비보조	298,500	298,500	L=65〃	
파주리하천개수	주내	파주	군비	293,500	293,500	L=158〃	
장곡호안공사	조리	장곡	〃	248,500	248,500	L=48〃	

자료 :

나. 치수 사업 공사—2 1969. 12. 31 현재

구분 / 공사명	면	리	구분	공사비 계	공사비 보조	공사비 자체부담	공사연장
방축제호안공사	광탄	방축	군비	300,000	300,000		ㄴ=150m 호안=100m
늘로천호안공사	파평	늘로	〃	299,000	299,000		호 60m
금촌천수문보수	아동	금촌	〃	193,500	193,500		1개소호 25m
식현하천개수	적성	식현	〃	296,000	296,000		ㄴ=210m
연풍호안보수	주내	연풍	〃	292,000	292,000		호안 =100m
문산제방보수	월롱	내포	〃	293,000	293,000		축제 m=105m
내포제방보수	〃	〃	〃	470,400	470,400		축제 150m
사포교천개수	아동	검산	도비 보조	양곡 9,988kg 현금 86,000	9,988kg 86,000		축제 405m 호안 38m
늘로천호안	파평	늘로	군비	494,000	494,000		ㄴ=120m
갈곡천좌안제	주내	갈곡	〃	490,000	490,000		축제 150cm
늘로천제방보수	파평	늘로	〃	393,000	363,000		ㄴ=110m
고산천개수	조리	뇌조	〃	495,000	495,000		ㄴ=250m

자료 : 건설과

다. 도로 교량 사업—1

구분 / 공사명	위치		구분
	면	리	
1963			
1964			
1965			
1966			
1967			
1968			
1969			
교하 일수 도로개수	교	하 일 원	도비보조
문산도로포장	임	진 문 산	특 교
오금도로확장	탄	현 오 금	군 비
공농관광도로	조	리 봉 일 천	〃
문산도로포장기후	임	진 문 산	〃
갈현—오도간도로확장	탄	현 갈 현	특 교
금촌—봉일천간사리부설	아	동 금 촌	국 비
문산도로보수	월	롱 위 전	군 비
금촌—영태리사리부설	금	촌 영 태	〃
부평—법원리사리부설	조	리 오 산	〃
접도 구역 표주 설치	파	주 일 원	〃
맥 암 교 가 설	아	동 맥 금	〃

자료 : 건설과

1969. 12. 31 현재

공사비			공사연장
계	보조	자체부담	
448	448		36m
5,931	5,931		176m
29,190	29,190		호안 2,900m 교량 313m
18,519	18,519		도로 3,850m 교량 319m
1,660	1,660		폭 6m길이 8m
24,703,510	**23,718,510**	**985,000**	
4,825,000	4,825,000		흄관=9개소 ㄴ=4,667m
4,770,000	4,770,000		ㄴ=1,230m 석축 100m 암거1
835,000	835,000		ㄴ=825m B=6
298,000	298,000		암거 3개소 ㄴ=660m
412,000	412,000		ㄴ=250m B=8m t=0,1m
1,976,000	1,976,000		ㄴ=350m B=5
2,985,000	2,985,000		ㄴ=1,340m B=6
485,000	485,000		ㄴ=190m B=7
495,000	495,000		ㄴ=710m B=7
342,000	342,000		ㄴ=510m B=7
1,181,000	1,181,000		1,900개소
475,000	475,000		1개소

라. 개 간 현 황 1969. 12. 31 현재

구분 / 면명	지구수	면적 ha	개답	용도별 개전 ha	공사액 계	공사액 보조	공사액 자체부담
1963	27	248	48.00	200.00	1,011,200	1,011,200	
1964	77	88.56	30.85	57.71	5,967,092	1,120,200	5,967,092
1965	102	115.38	37.05	78.33	11,941,876	6,003,245	5,938,631
1966	88	98.39		98.39	2,160,000	2,160,000	노력및기타
1967	25	52.02		52.02			〃
1968	15	19.55		19.55	1,970,217	18,217	1,952,000
1969	**23**	**42.00**		**42.00**	**4,200,000**		**4,200,000**
임진							
월롱	7	6.40		6.40	640,000		640,000
탄현							
교하	2	1.10		1.10	110,000		110,000
아동							
조리	2	15.00		15.00	1,500,000		1,500,000
광탄	8	8.00		8.00	800,000		800,000
주내	1	1.50		1.50	150,000		150,000
천현	2	7.00		7.00	700,000		700,000
파평	1	3.00		3.00	300,000		300,000
적성							

자료 : 건설과

마. 농지 개량 사업(수리시설) 1969. 12. 31 현재

구분 / 면별	공사명	위치 면	위치 리	구분	공사비 계	공사비 보조	공사비 자체부담
1963					2,217,000	1,550,000	667,000
1964					3,098,020	2,307,400	790,620
1965					5,582,950	4,293,550	1,289,400
1966					3,531,000	3,531,000	
1967					8,889,300	5,452,000	2,226,500
1968					5,785,556	4,147,900	1,637,656
1969					**4,331,500**	**3,121,500**	**1,210,000**
월롱	자수답(수문. 제방)	월롱	영태리		1,334,000	984,000	350,000
탄현	수문 및 교량	탄현	축현리		393,000	393,000	
	양수장	교하	교하리		399,500	299,500	100,000
교하	서수납배수로	〃	다율리		330,000	250,000	80,000
조리	수문 및 제방	조리	죽원리		200,000	200,000	
광탄	보보수	광탄	방축리		150,000	100,000	50,000
	〃	〃	신기동		625,000	395,000	230,000
	도수로	〃	방축리		900,000	500,000	400,000

집수암거(지하수개발) 1969. 12. 31 현재

공사명	위치		구분	공사비		
	면	리		계	보조	자체부담
집수암거	월롱위전			1,646,000	1,151,200	493,800
〃	〃	능산		〃	〃	〃
〃	교하	상지석		〃	〃	〃
〃	아동	금능		〃	〃	〃
〃	조리	죽원		〃	〃	〃
〃	천현	대능		〃	〃	〃
〃	〃	가야		〃	〃	〃
〃	파평	금파		〃	〃	〃
〃	적성	율포		〃	〃	〃
계				14,814,000	10,368,000	4,444,200
타설관정	월롱면	〃	7	85,050	50,050	35,000
〃	탄현면	〃	137	1,664,550	979,500	685,000
〃	교하면		46	446,900	308,900	138,000
계			190	2,216,500	1,358,500	858,000

11. 운 송 업

관 정(지하수 개발)

구 분 / 면 명	개 소 수	공 사 비		
		계	보 조	자 체 부 담
임 진	9	1,272,650	682,650	590,000
월 롱	7	1,064,350	530,950	533,410
탄 현	12	1,879,450	834,350	1,045,100
교 하	15	2,395,450	1,061,900	1,333,100
아 동	4	600,000	227,550	372,450
조 리	2	320,000	151,700	168,300
광 탄	15	2,243,050	1,036,050	1,207,000
주 내	9	1,366,000	682,650	683,350
천 현	16	2,179,600	1,213,600	966,000
파 평	12	1,852,000	910,200	941,800
적 성	10	1,319,650	732,650	587,000
계	111	16,491,760	8,064,250	8,427,510

51. 자전차 및

1969. 12. 31 현재

구분 / 면명	통계				관용			
	계	자전거		오바이도	소계	자전거		오바이도
		인력	동력			인력	동력	
1963								
1964								
1965								
1966								
1967								
1968	2,347	2,167	6	174	132	115		17
1969	**3,404**	**3,050**	**15**	**339**	**234**	**193**		**41**
임진	639	516	3	120	25	23		2
월롱	250	243		7	27	26		1
탄현	349	347		2	31	30		1
교하	352	346		6	9	8		1
아동	409	330	3	76	59	31		28
조리	191	173	1	17	3	2		1
광탄	225	214		11	9	7		2
주내	318	278	8	32	16	15		1
천현	367	322		45	7	6		1
파평	141	124		17	23	22		1
적성	163	157		6	25	23		2

자료 :

우마차 현황

1969. 12. 31 현재

개인용				총수	우마차	말마차
소계	자전거		오도바이			
	인력	동력				
2,215	2,052	6	157	665	650	5
3,180	**2,817**	**15**	**348**	**785**	**778**	**7**
614	493	3	118	60	57	3
223	217		6	106	106	
318	317		1	139	139	
343	338		5	81	81	
350	299	3	48	29	29	
188	171	1	16	27	27	
216	207		9	39	39	
302	263	8	31	48	46	2
360	316		44	24	22	2
118	102		16	74	74	
138	134		4	158	158	

52. 등록 차량 현황

1969. 12. 31 현재

구분 / 면명	총수				승용차				화물차			
	계	관용	자가용	영업용	계	관용	자가용	영업용	계	관용	자가용	영업용
1963	205	2	6	197	120	1	2	117	83	1	4	78
1964	190	2	24	164	122	2	7	119	78		17	61
1965	302	15	30	258	197	10	3	184	105	4	27	74
1966	335	8	31	296	205	6	3	196	130	2	28	100
1967	406	7	26	373	273	6	6	261	133	1	20	112
1968	431	4	35	392	328	4	12	312	103		23	80
1969	**588**	**13**	**21**	**554**	**480**	**11**	**7**	**462**	**108**	**2**	**14**	**92**
임진	347			347	265			265	82			82
월롱	6		3	3	3		3		3			3
탄현												
교하												
아동	41	13		28	32	11		21	9	2		7
조리	1		1						1			1
광탄	3		3						3			3
주내	50		8	42	44		2	42	6			6
천현	138		4	134	136		2	134	2			2
파평	1		1						1			1
적성	1		1						1			1

자료 : 통계계

12. 전 력

5. 전력 발전 상황

단위 : KW　　1969. 12. 31 현재

구분 / 월별	발전종류	출력		
		최대출력	평균출력	발전력량
1963				
1964				
1965				
1966				
1967				
1968				
1969	발동기	**2,067.0**	**150.8**	**57.738**
1	〃	183.5	128.5	9.761
2	〃	203.5	148.5	10.109
3	〃	183.5	128.5	9.194
4	〃	203.5	148.5	4.008
5	〃	188.5	137	4.016
6	〃	133.5	111	2.866
7	〃	153.5	111	2.916
8	〃	163.5	119	3.172
9	〃	163.5	119	2.924
10	〃	163.5	119	2.924
11	〃	163.5	119	2.924
12	〃	163.5	119	2.924

자료 : 식산계

54, 전기 사업체 현황

단위 : 출력KW　　1969. 12. 31 현재

구분 / 면명	발전소명	소재지	대표자	출력	종업원수
1963	18				
1964	22				
1965	22				
1966	22				
1967	12				
1968	22				
1969				**182.5**	**18**
임진	운천발전소	임진.운천	이영호	10	2
	마정 〃	〃 마정	박창식	10	2
봉일천	봉일천〃	조리.봉일천	김은식	17.5	2
천현	금곡 〃	천현.금곡	장세윤	35	2
파평	눌노 〃	파평.눌노	이태준	15	2
	성전법사	〃 두포	정보근	15	2
	덕천발전소	〃 덕천	홍재순	10	2
적성	적성 〃	적성.마지	민우식	10	2
	장파 〃	〃 장파	안의수	60	2

자료·· 식산계

55. 자가 발전 현황

단위 : KW　　1969. 12. 31 현재

구분 / 면명	발전소수	출력	비고
1963	24	200.9	
1964	33	202.5	
1965	38	225.3	
1966	38	226.5	
1967	16	140.5	
1968	16	140.5	
1969	**13**	**132**	
임진	3	30	자가 병원 극장
월통			
탄현			
교하			
아동	6	54	자가용 병원
조리			
광탄			
주내	1	15	극 장
천현	1	20	〃
파평	1	5	〃
적성	1	3	〃

자료 : 식산계

13. 통 신

56. 체신 관서 일람표

1969. 12. 31 현재

구분 / 면명	우체국명	소재지
임진	문산 우체국	파주군 임진면 문산리 10번지
월롱	월롱 〃	〃 월롱면 위전리
탄현	탄현 〃	〃 탄현면 축현리
교하	교하 〃	〃 교하면 교하리
아동	금촌 〃	〃 아동면 금촌리 56
조리	봉일천 〃	〃 조리면 봉일천리 204
광탄	광탄 〃	〃 광탄면 신산리
주내	주내 〃	〃 주내면 파주리
천현	법원리 〃	〃 천현면 법원리
파평	파평 〃	〃 파평면 눌로리
적성	적성 〃	〃 적성면 마지리

자료 : 각우체국

57. 행정 전화 현황

1969. 12. 31 현재

구분 / 면명	군 ~ 면 간					면 ~ 리 간			
	종별	구간거리	교환대수	회선	전화기수	구간거리	교환대수	회수	전화기수
1969		**90,600**	**1**	**50**	**27**	**55,950**	**5**	**120**	**16**
군청			1	50	16				
임진	철선	17,200			1	10,990	1	30	4
월롱	〃	8,700			1	7,010	1	20	3
탄현	〃	9,000			1	3,650	1	30	2
교하	〃	4,000			1				
아동	W—190	500			1				
조리	철선	6,400			1				
광탄	〃	6,100			1				
주내	〃	7,900			1				
천현	W—190	9,800			1				
파평	철선	8,000			1	7,000	1	20	3
적성	〃	13,000			1	27,300	1	20	4

자료 :

51. 전화 입자 현황

1969. 12. 31 현재

구분 / 명면	우체국명	가입자종별			
		계	업무용	주택용	공중용
1963		798	635	154	9
1964		1,076	818	251	7
1965		1,105	858	236	1
1966		1,530	1,074	418	11
1967		1,720	1,203	504	13
1968		1,752	1,200	549	6
1969		**2,027**	**1,385**	**626**	**16**
임진	문산 우체국	527	325	201	1
월롱	월롱 〃				
탄현	탄현 〃				
교하	교하 〃				
아동	금촌 〃	322	223	98	1
조리	봉일천 〃	89	55	32	2
광탄	광탄 〃	171	100	70	1
주내	주내 〃	373	280	87	6
천현	법원리 〃	320	211	105	4
파평	파평 〃	157	142	15	
적성	적성 〃	68	49	18	1

자료 : 각우체국

(5) 우편 저금 및

단위 : 원

구분 / 면명	우체국명	우편저금 예입 구수	우편저금 예입 금액	우편저금 불구수
1963				
1964		47,277	176,682,425	24,200
1965		79,336	165,192,252	21,555
1966		109,555	155,656,243	32,582
1967		98,805	270,806,960	37,558
1968		99,507	268,283,681	33,499
1969		**114,040**	**453,793,226**	**40,752**
임 진	문 산 우체국	9,919	104,850,971	5,661
월 롱	월 롱 〃	6,212	6,856,453	1,837
탄 현	탄 현 〃	3,263	6,065,461	1,331
교 하	교 하 〃	4,610	3,989,727	933
아 동	금 촌 〃	16,584	13,828,640	1,914
조 리	봉일천 〃	7,440	46,051,809	3,441
광 단	광 탄 〃	12,321	68,551,649	7,166
주 내	주 내 〃	9,391	42,231,447	4,162
천 현	법원리 〃	13,346	88,481,467	5,707
파 평	파 평 〃	8,604	32,635,787	2,856
적 성	적 성 〃	23,350	40,299,815	5,714

자료 : 각우체국

대체 저금 현황

1969. 12. 31 현재

금	대	체	저	금
출	예	입	불	출
금 액	구 수	금 액	구 수	금 액
136,995,633	5,874	59,826,065	2,383	50,635,293
161,394,706	7,660	70,407,890	1,146	13,565,811
479,220,070	8,834	68,966,128	2,847	34,318,639
241,214,216	7,622	88,332,130	3,419	48,997,641
232,578,756	1,022	5,658,217	749	15,092,636
385,057,757	**7,059**	**37,914,482**	**2,818**	**63,483,221**
112,447,268	932	6,020,878	468	15,530,120
7,280,796	112	171,836	99	1,048,549
5,310,535	90	72,822	164	2,250,211
3,870,307	101	31,742	118	1,847,485
9,499,326	3,202	33,681,648	505	11,925,437
40,649,455	183	302,123	204	2,127,257
6,265,963	252	241,695	217	3,672,511
45,807,419	801	3,332,291	325	9,421,738
86,724,866	858	3,255,989	386	9,572,900
30,007,015	175	392,279	149	2,864,533
37,194,807	353	411,179	183	3,222,490

64. 우 편 물

단위 : 건수

구분 / 면명	총수계			보통	
	계	접수	배달	접수	배달
1963					
1964	2,280,772	1,134,794	1,145,928	1,060,392	1,086,831
1965	2,891,912	1,396,022	1,495,891	1,307,765	1,428,809
1966	3,838,575	1,908,176	1,966,741	1,825,978	1,904,332
1967	4,348,149	1,868,114	2,480,035	1,772,427	2,385,990
1968	4,178,870	1,830,155	2,348,915	1,795,042	2,260,474
1969	**4,717,318**	**2,121,151**	**2,596,167**	**2,015,547**	**2,478,984**
임진	837,978	386,397	451,581	363,175	426,089
월롱	186,556	77,639	108,917	75,738	105,860
탄현	110,969	35,008	75,961	31,733	72,795
교하	156,250	41,775	114,475	39,520	111,213
아동	1,019,108	537,906	481,202	513,449	455,625
조리	336,956	129,987	206,969	124,273	201,640
광탄	44,866	19,891	24,975	19,410	24,300
주내	460,028	166,827	293,201	157,245	277,849
천현	867,974	430,925	437,049	416,168	421,519
파평	371,175	166,243	204,932	158,396	193,390
적성	325,458	128,553	196,905	116,440	183,704

자료 : 각우체국

취 급 현 황

1969. 12. 31 현재

특수		소포		기타	
접수	배달	접수	배달	우편전신요금	우표판매액
67,475	51,099	6,927	7,998	4,279,452	4,951,230
8,027	57,648	8,520	9,434	12,044,403	10,921,203
72,712	53,077	9,486	9,332	1,216,141	11,486,640
77,787	66,805	8,572	12,340	10,485,006	10,506,795
82,818	78,055	8,476	10,386	34,189,586	12,773,486
95,937	**106,227**	**9,667**	**10,956**	**1,181,569**	**16,246,161**
20,334	23,262	2,888	2,230		4,324,951
1,799	2,775	102	282	370,526	334,275
3,008	2,855	267	311	36,825	204,730
2,189	2,934	66	328		85,009
23,180	23,342	1,277	2,235		3,902,189
5,298	4,870	416	459	135,000	645,162
359	590	122	85	100,560	811,400
8,854	13,833	728	1,519		1,262,240
13,367	13,804	1,390	1,726	77,650	2,963,234
6,589	10,458	1,258	1,084	243,043	964,970
10,960	7,504	1,153	697	217,965	748,001

6. 전 보 취

단위 : 건수

구분 / 면명	우체국명	지급 유료	지급 무료	보 유료
1963				
1964		1,338	27,939	15,687
1965		1,916	152	22,689
1966		907	2,421	21,942
1967		3,600	1,963	30,293
1968		3,946	1,893	20,321
1969		**15,198**	**564**	**30,934**
임진	문산 우체국	298	63	3,478
월롱	월롱 〃	19	15	281
탄현	탄현 〃	350	50	712
교하	교하 〃	12		126
아동	금촌 〃	9,780	25	12,700
조리	봉일천 〃	132	15	1,177
광탄	광탄 〃	228	120	1,200
주내	주내 〃	175		2,128
법원	법원리 〃	756	187	3,459
파평	파평 〃	307	89	1,653
적성	적성 〃	521		4,020

자료 : 각우체국

급 현 황

1969. 12. 31 현재

율	계	요		금
무 료		지 급 료	보 통 료	계
15,564	66,584	56,718	392,062	448,779
5,253	30,332	50,763	5,100,047	560,810
6,986	32,256	92,641	916,324	1,008,965
8,067	43,928	178,229	1,233,482	1,411,711
9,722	35,882	324,140	1,238,821	1,562,961
6,202	**52,888**	**465,902**	**1,496,337**	**1,962,239**
1,237	7,696	97,375	512,925	610,300
225	540	1,900	14,150	16,050
518	1,630	6,950	29,875	36,825
155	293	1,200	7,720	8,920
29	22,534	160,520	141,184	301,704
405	1,729	7,050	78,850	85,900
210	1,758	13,957	86,603	100,560
1,187	3,490	19,330	131,940	151,270
1,213	5,615	72,860	212,950	285,810
1,023	3,062	34,360	112,575	146,935
	4,541	50,400	167,565	217,965

구분 / 공사명	위치		구분
	면	리	
연다산교가설	교하	연다산	군비
금촌시가지암거	아동	금촌	〃
죽원암거	조리	죽원	〃
장산교가설	〃	장산	〃
오도수문시설	교하	오도	〃
마지암거시설	적성	마지	〃
연다산교날개벽	교하	연다산	〃
문산암거및축대	임진	문산	〃
공능도로암거	조리	봉일천	〃
백석교가설	주내	백석	자체부담
마산가교설	파평	마산	군비
장능암거	탄현	갈현	〃

1969. 12. 31 현재

공사비			공사연장
계	보조	자체부담	
1,481,000	1,481,000		ㄴ=22M
882,000	882,000		Box 4개소
239,000	239,000		ㄴ=3.5M 1개소
298,010	298,010		ㄱ=8M
200,000	200,000		1개소
147,000	147,000		〃
243,000	243,000		〃
297,000	297,000		MH ㅎ7M 축대30M
296,000	296,000		홈관 3개소
985,000		985,000	고각 1기, 교대 1 호안 70M
298,500	298,500		스리브 ㄱ=22M
258,000	258,000		

14. 상 업

62. 시 장 분 포 상 황

1969. 12. 31 현재

구분 / 면명	공선시장	격일제시장	가축시장	개시일	오물장	변소	수도 봄푸	수도 우물
1963		8						
1964		8						
1965		6						
1966		6						
1967		8				2	8	2
1968		8				2	8	2
1969	**1**	**9**				**3**	**9**	**3**
임진				5,10,15,20,25,30				
월롱	1	1				1	2	2	1
탄현								
교하								
아동		1	1	1,6,11,16,21,26		1	1	1	1
조리		1		2,7,12,17,22,27		1	1	1
광탄		1		5,10,15,20,25,30			1	1
주내		1		4,9,14,19,24,29				1
천현		2	1	3,8,13,18,23,28			1	1
파평		1		2,7,12,17,22,27			1	1
적성		1		3,8,13,18,23,28			1	1

자료 : 식산계

63. 도 매 상

구분 / 면명	상점수	종업원수	식료품	음료품	석유류품	농림수산물
1963	36	164	13	2		3
1964	63	75	15	11	1	5
1965	46	117	7	3	1	
1966	52	156	11	9		2
1967	34	86	6	3		
1968	32	73	8	3		1
1969	**88**	**124**	**19**	**13**	**5**	**7**
임진	7	29				
월롱	1	7		1		
탄현						
교하						
아동	11	25	2		1	
조리	3	6				
광탄	3		3			
주내	8	14	3	3		
천현	54	39	11	9	4	7
파평	1	4				
적성						

자료 : 통계계

점 현 황

1969. 12. 31 현재

의 류	건축자료	연 료	지 류	각종상점	기계기구	문 방 구	기 타
		5		9	1	1	
4	2	10	1	11		3	
	5	6	3	11	5	2	3
	5	2	6	16		4	
	3	2	2	17			1
		3		15			
8	**4**	**8**	**3**	**16**	**2**	**3**	
		2		5			
3	2	2				1	
				3			
				2			
5	2	4	3	5	2	2	
				1			

64. 상 점

구분 / 면명	총수						도	
	상점수			상시종업원			상점	
	계	법인	개인	계	무급자	유급자	계	법인
1963	2,206		2,206	3,918	3,195	723	36	
1964	1,808		1,808	2,828	1,468	420	63	
1965	2,176		2,176	1,558	931	627	46	
1966	2,318		2,318	1,817	1,290	527	52	
1967	3,090		3,090	917	556	361	22	
1968	3,003		3,603	1,736	1,245	491	32	
1969	**3,135**		**3,135**	**2,734**	**1,905**	**775**	**88**	
임진	870		870	1,798	1,384	414	7	
월롱	44		44	50	43	7	1	
탄현	32		32	5	5			
교하	34		34					
아동	460		460	174		174	11	
조리	139		139	54			3	
광탄	80		80	11		11	3	
주내	662		662	40	29	11	8	
천현	428		428	83	14	69	54	
파평	86		86	138	130	8	1	
적성	300		300	381	300	81		

자료 : 통계계

총 괄 표

1969. 12. 31 현재

상점						소매상점			
수	상시종업원			상점		수	상시종업원		
개인	계	무급자	유급자	계	법인	개인	계	무급자	유급자
36	164	47	117	2,170		2,170	3,745	3,148	606
63	175	86	89	1,745		1,745	1,653	1,322	331
46	117	37	80	2,130		2,130	1,441	987	454
52	156	22	134	2,266		2,266	1,661	1,263	398
22	55	13	42	2,240		2,240	836	742	144
32	83	22	61	2,971		2,971	1,653	1,223	430
88	**137**	**20**	**117**	**3,047**		**3,047**	**2,597**	**1,918**	**679**
7	36	9	27	863			1,762	1,375	387
1	7		7	43		43	43	43	
				32		32	5	5	
				34		34			
11	25		25	449		449	149		149
3	6	2	4	136		136	48	31	17
3	6		6	77		77	5		5
8	14	3	11	654		654	26	26	
54	39	4	35	374		374	44	10	34
1	4	2	2	85		85	134	128	6
				300		300	381	300	81

65. 소 매

구분 / 면명	상점수	종업원수	식료품	음료품	직제조품	직제조품	농업수산물	의류	장신구
1963	2,170	3,139	341	298	8	118	57	110	41
1964	1,745	1,653	297	134	20	58	47	151	24
1965	2,130	1,441	306	274	17	104	76	153	45
1966	2,266	1,661	361	333	23	83	83	158	37
1967	3,053	847	569	465	8	69	90	337	30
1968	2,971	1,631	594	346	7	79	92	268	37
1969	**3,047**	**2,592**	**579**	**410**	**7**	**50**	**119**	**259**	**48**
임진	863	1,762	182	96		12	34	82	11
월롱	43	43	5	6			1		
탄현	32	5							
교하	34								
아동	449	149	130	59			27	51	8
조리	136	48	7	13	4	2	9	11	2
광탄	77		3	5				10	1
주내	654	26	113	105	1	13	6	32	7
천현	374	44	69	57	2	4	30	54	5
파평	85	134	6	3			3	5	
적성	300	381	64	66		19	9	14	14

자료 : 통계계

상 점 현 황

1969. 12. 31 현재

화장품	의약품	기계기구	가구	건구	축자재	서적	문방구	자전차	연료	지류	각종상품	기타
52	86	23	34	21	17	36	37	91	25	600	174
52	70	36	38	34	15	29	32	103	21	387	197
44	100	97	61	28	22	32	41	98	29	548	55
60	90	88	58	25	25	48	54	89	94	428	129
68	122	79	79	23	49	49	41	102	43	690	195
54	125	70	71	39	36	51	41	96	29	726	213
80	**108**	**49**	**72**	**29**	**33**	**74**	**38**	**104**	**33**	**767**	**188**
12	16	22	18	5	10	14	10	24	8	224	83
	2					1	1	3		24	
	2					4				23	3
											34
7	12	10	21	6	6	7	9	26	6	38	26
1	6		2	1		2	2	4	2	68	
	4	1	2	5	2	3	2		3	36	
17	24	3	15	3	10	7	8	10	6	250	24
40	21	3	7	6	2	31	3	29	6	5	
1	7	1	3			1	3	5	1	44	2
2	14	9	4	3	3	4		3	1	55	16

15. 금 융

66. 국 고 취 급 현 황

원위 : 단 1969. 12. 31 현재

구 분 / 년도별	계	일 반 회 계	특 별 회 계	비 고
1963	43.707.071	13,278,640	30.428,431	
1964	45,241.029	15,472,549	29,768,680	
1965	48.283,000	29,561,000	18,722,000	
1966	62,166,000	39,504,000	22,662,000	
1967	77,188,000	52,527,000	24,671,000	
1968	121,327,000	80,421,000	40,906,000	
1969	**323.736.207**			
1 월	18,999,370			
2 〃	14,075,284			
3 〃	15,810,340			
4 〃	82,214,819			
5 〃	19,550,858			
6 〃	22,791,507			
7 〃	20,833,635			
8 〃	20,356,815			
9 〃	24,598,029			
10 〃	25,496,978			
11 〃	23,037,997			
12 〃	35,970,575			

자료 : 농 협

67. 농업 협동 조합 현황

단위 : 원 1969. 12. 31 현재

구분 / 년도	조합명	자본금	불입자본금	제적입금	세입금	재대출금
1963	파주농협	1,923	2,570	2,209	30,017	51,959
1964	〃	6,409	2,446	3,962	49,436	74,900
1965	〃	3,445	2,609	4,882	62,462	70,073
1966	〃	7,820	3,455	4,365	116,305	86,628
1967	〃	8,020	2,809	5,211	535,788	543,808
1968	〃	8,200,000	3,465,000	4,735,000	516,225,000	479,778,000
1969	〃	10,590,570	4,485,000	5,987,961	566,399	367,923,645

자료 : 농 협

68. 면 조 합 현 황

1969. 12. 31 현재

구분 / 면명	조합수	조합원수	불입 출자금	비고
1963	190	12,287	2,219,560	
1964	188	12,287	2,404,860	
1965	187	12,417	2,609,000	
1966	183	12,459	2,685,389	
1967	183	12,459	2,694,288	
1968	183	12,459	30,762,000	
1969	**11**	**12,455**	**33,618,000**	
임 진	1	1,041	2,850,000	
월 롱	1	918	2,534,000	
탄 현	1	1,409	5,938,000	
교 하	1	2,079	5,931,000	
아 동	1	976	2,178,000	
조 리	1	877	2,478,000	
광 탄	1	1,014	2,173,000	
주 내	1	1,048	2,707,000	
천 현	1	1,035	2,620,000	
파 평	1	977	2,379,000	
적 성	1	1,081	1,830,000	

자료 : 농 협

농협 사무소 분포 현황

구 분 / 점포별	사 무 소 명 칭	소 재 지	비 고
	파주군 농업협동조합	아동면 금촌리	
	문산 지소	임 진 면문산리	
	법원리 출장소	천현면 법원리	
	주내예금취급소	주내면 파주리	
	연풍리예금취급소	주내면 연풍리	

자료 : 농 협

16. 지 방 재 정

71. 공 유 재 산 현 황

구 분	종 별	필수(동 수)	수 량	평가액	비 고
총 계	계	745	1,123,318.15 평	102,942,569 원	
토 지	소 계	562	274,479.8	21,407,580 〃	
	전	17	21,428.2	16,132,050 〃	
	대	262	9,264.0	428,260 〃	
	잡 종 지	283	243,787.6	4,847,270 〃	
건 물	소 계	130	3,429.15	74,153,746 〃	
	사 무 소	33	1,635.98	38,251,434 〃	
	주 택	4	160.75	5,821,010 〃	
	기 타	93	1,572.42	30,081,302 〃	
임 야	소 계	50	845,410.00	7,381,243 〃	
	임 야	50	845,410.00	7,381,243 〃	
차 량	소 계	3			
	1/2 TON 짚	1			
	3/4 TON 스리코터	2			

1969년도 파주군 일반회계

세		입	
과 목 별	예 산 액	결 산 액	집 행 비
총 계	293,326,800	294,351,184	99.3
지 방 세	66,754,100	68,005,922	101.8
재 산 수 입	11,463,100	12,392,830	108.2
사용료및수수료	4,360,600	4,502,725	104.2
이 월 금	8,036,900	8,036,518	99.9
교 부 금	4,560,100	2,675,315	58.7
기 부 금	1,000,100	1,000,000	100
과년도수입	3,822,400	2,158,674	56.4
전 입 금	10,031,800	10,031,700	100
지 방 채	300		
잡 수 입	653,300	699,878	107.1
지방교부세	124,400,100	124,400,000	100
보 조 금	61,244,000	60,447,622	98.6

세입 세출 결산상황

세		출
과 목 별	예 산 액	결 산 액	집 비 비
총 계	296,326,800	287,510,347	
의회 및 선거비	1,300		
행 정 비	80,708,200	78,951,081	97.7
재 정 비	11,093,000	10,946,145	98.6
재 산 비	7,946,400	7,637,176	96.1
공 보 비	11,745,400	11,555,746	98.3
건 설 비	82,053,400	80,817,824	98.4
안전관리비	100		
농 업 비	22,203,100	22,260,130	100
축 산 비	5,663,400	5,472,965	96.6
상 공 비	651,400	450,400	69.1
농촌진흥비	8,876,000	8,860,270	99.8
농지개량비	19,748,600	19,627,461	99.3
임 업 비	2,555,800	2,540,336	99.3
관 광 비	750,300	744,700	99.2
사회사업비	10,035,300	9,832,651	97.9
보 건 비	19,263,300	17,150,862	89.0
전 출 금	10,662,600	10,662,600	100
지 방 채	100		

72. 지 방 세

구분 / 면 별	가구수	인구수	부과액		
			도세	군세	계
1963	28,730	171,293	3,794,026	31,439,456	37,233,482
1964	27,634	174,233	7,341,337	34,613,239	41,954,626
1965	23,806	132,401	11,504,833	35,846,780	47,351,663
1965	34,032	194,876	14,526,636	52,974,503	67,501,139
1967	32,018	193,552	13,921,530	46,206,120	60,127,650
1968	32,389	191,840	17,702,402	53,874,406	71,576,808
1969	**32,594**	**189,503**	**26,105,012**	**68,473,296**	**94,578,308**
읍	6,053	33,459	11,097,626	12,212,787	23,360,413
월 공	1,183	7,213	335,819	3,217,593	3,553,412
탄	1,490	8,776	91,001	7,815,933	7,906,934
교 하	2,468	14,437	274,287	10,593,713	10,868,000
아 동	3,687	21,385	3,349,069	7,421,285	10,770,354
조 리	1,517	9,316	600,222	3,273,950	3,874 172
광 탄	2,267	13,171	524,906	3,128,743	3,653,649
주 내	3,746	25,379	3,628,194	6,772,242	10,400,437
천 현	5,394	29,065	5,036,523	6,769,243	11,805,766
파 평	2,131	12,419	368,642	2,288,794	2,657,436
적 성	2,653	14,833	798,723	4,929,012	5,727,735

자료

부 담 현 황

1969. 12. 31 현재

평균부담액					
호당			일인당		
도세	군세	계	도세	군세	계
원	원	원	원	원	원
201	1,094	1,295	34	183	217
265	1,252	1,517	42	198	240
399	1,244	1,643	63	196	259
426	1,556	1,982	74	271	345
434	1,877		71	238	309
546	1,663	2,209	92	280	372
801	**2,101**	**2,902**	**138**	**361**	**499**
1,833	2,026	3,859	332	366	698
281	2,708	2,991	47	446	493
61	5,246	5,307	10	892	902
111	4,292	4,403	19	734	753
908	2,013	2,921	157	347	504
396	2,158	2,554	64	358	415
232	1,380	1,612	40	238	278
969	1,808	2,777	143	267	410
934	1,255	2,189	173	233	406
173	1,074	1,247	30	184	214
301	1,858	2,159	54	331	385

나. 공부상토지

구분 / 면명	총계	전
1963		
1964		
1965		
1966		
1967		
1968	64,422,428.6	22,890,523.6
1969	**64,658,286**	**22,895,345**
임진	5,647,675	2,142,430
월롱	4,415,325	1,486,947
탄현	7,743,844.4	1,535,774
교하	10,037,731	2,411,943
아동	3,988,609.5	972,012
조리	4,436,462	788,014
광탄	4,617,027.6	2,062,303
주내	4,529,394.5	1,349,076
천현	5,721,452	2,849,832
파평	3,615,772	1,719,929
적성	9,904,993	5,577,079

자료 :

종 별 현 황

1969. 12. 31 현재

답	대 지	지 소	잡 종 지
33,644,796	2,701,894.5	23,250	1,328,660
33,406,725.3	**2,834,362.4**	**23,250**	**1,445,884**
2,040,952	308,617		242,859
2,428,447	177,095	679	59,090
5,069,430	256,709	5,063	332,932
6,804,663	314,789	320	15,130
2,543,533.3	268,166.4		19,726
3,313,900	143,405	2,753	13,475
2,139,168	227,478	935	34,740
2,572,656	233,428	5,786	188,989
2,236,676	357,706	1,565	161,097
1,312,858	167,708	2,532	249,938
2,944,442	379,261	3,617	127,908

구분 / 면명	사계지	철도용지	임야	분묘지
1963				
1964				
1965				
1966				
1967				
1968	2,514	119,783	2,590,174	225,812
1969	**2,514**	**119,225**	**2,562,633**	**225,496**
임진		77,478	617,066	23,899
월롱			110,262	23,127
탄현	214		318,592	30,494
교하			379,697	28,075
아동		39,777	116,779	3,382
조리			13,884	10,478
광탄			81,673	6,234
주내	588	1,970	73,295	5,717
천현	537		75,558	7,109
파평	1,175		71,740	11,496
적성			704,087	75,485

자료 :

1969. 12. 31 현재

도 로	하 천	구 거	제 방	유 지
72,457	575,580	127,170.8	22,810	97,003
126,087.7	**696,374**	**200,075.6**	**22,679**	**97,635**
2,769	122,652	64,048	4.905	
20.372	87.592	21,619	95	
10,294	142,068	25,435.4	13,500	3,339
5,892	65,042	11,509	671	
9,134.8	15,586	513		
5,030.3	30,016	21,710.7	1,312	92,484
7,941.6	19,384	36,664	127	374
	82,413	15,413.5		63
12,526	18,712		134	
19,206	55,888	1,367	1,935	
32,922	57,021	1,796		1,375

73. 지 적 현 황

1969. 12. 31 현재

구분 / 면명	토지관계			임야관계			지적도	임야도
	토지대장	토지고유지번명부	토지조사부	임야대장	임야공유지병명부	임야조사부		
1963	362	13	110	104	12	13	3,616	304
1964	364	13	108	104	12	13	3,647	301
1965	375	13	108	104	12	13	3,619	301
1966	375	13	108	104	12	13	3,619	301
1967	375	13	108	104	12	13	3,619	301
1968	390	13	108	104	12	13	3,621	302
1969	**383**	**13**	**110**	**104**	**12**	**13**	**3,398**	**304**
임진	74	2	15	13	2	2	536	17
월롱	25	1	6	6	1	1	217	19
탄현	41	1	11	11	1	1	352	24
교하	50	2	16	15	1	2	411	26
아동	20	1	6	6	1	1	165	12
조리	22	1	6	6	1	1	163	11
광탄	22	1	7	7	1	1	253	30
주내	28	1	7	7	1	1	213	17
천현	33	1	10	10	1	1	379	48
파평	19	1	7	7	1	1	217	32
적성	49	1	17	16	1	1	492	68

자료 : 지적계

74. 국 민 저 축 실 적

구분 / 단체별	조 합 수	조합원수	월 저 축 기 준 액	목 표 액	실 적	비 율
1964	212	29,553	178,583	2,343,000	1,771,640	76%
1965	418	30,910	200,248	2,403,000	2,611,743	108.6〃
1966	420	53,459	1,014,100	9,715,800	14,839,327	152〃
1967	482	53,703	1,310,988	15,732,000	26,365,309	162〃
1968	498	61,678	1,629,167	19,550,000	48,002,228	245〃
1969	**510**	**61,668**	**3,118,500**	**37,422,000**	**111,455,546**	**298〃**
69 직 장	85	2,511	1,523,500	18,283,000	25,022,825	140%
69 학 생	41	37,330	386,500	4,678,000	8,416,684	180〃
69 지 역	384	21,827	1,208,500	14,461,000	78,016,037	450〃

75. 기관별 공무원 현황표

1969. 12. 31 현재

구분 / 기관별	기관수	종별			노무원	임시직
		계	국가공무원	지방공무원		
1963	46	950	712	182	56	
1964	49	1,008	814	194	62	133
1965	51	1,095	891	204	59	125
1966	61	1,185	959	228	62	92
1967	61	1,243	1,016	227	14	122
1968	62	1,212	1,025	187	40	123
1969	**65**	**1,341**	**1,156**	**185**	**84**	**99**
면 군	1	117	51	66	3	47
면	11	119		119	11	48
교 육 원	1	11	11		1	4
경 찰 서	1	208	208		17	
국민학교	35	603	603		35	
중 학 교	9	153	153		12	
고등학교	6	71	71			
세 무 서	1	59	59		5	

자료 : 각기관

17. 공 무 원

76. 군청 직원 정원 및 현원표

국가공무원(군청)

급 별	직 종 별	정 원	현 원	과부족	비 고
3 급 갑	행 정 서 기 관	1	0	—1	
을	행 깅 사 무 관		1	—1	
4 급 갑	행 경 주 사	3	3		
	산 림 보 호 주 사	1	1		
	임 업 기 사	1	1		
	토 목 기 사	1	1		
	지 적 기 사	1	1		
	계	7	7		
〃 을	행 정 주 사 보	3	3		
	산 림 보 호 주 사 보	1	1		
	임 업 기 사 보	1	1		
	농 업 〃	2	2		
	지 적 〃	1	1		
	계	8	8		
5 급 갑	행 정 서 기	1	1		
	축 산 기 원	1	1		
	지 적 기 원	1	1		
	계	3	3		
5 급 을	행 정 서 기 보	1	1		
	산 림 보 호 서 기 보	1	0	—1	
	임 업 기 원 보	1	1		
	농 업 기 원 보	1	1		
	계	4	3	—1	
	합 계	23	22	—1	

국가공무원(지도소)

급 별	직 종 별	정 원	현 원	과부족	비 고
3 급 을	농 촌 지 도 관	1	1		
4 급 갑	농 촌 지 도 사	10	10		
〃 을	농 촌 지 도 사 보	13	12	—1	
	생 활 지 도 사 보	1	1		
	계	25	24	—1	
5 급 갑	농 촌 지 도 원	5	4	—1	
	생 활 〃	1	1		
	행 정 서 기		1	+1	
을	행 정 서 기 보		1	+1	
	농 촌 지 도 원 보	4	2	—2	
	계	10	9	—1	
	합 계	35	33	—2	

77. 군청직원 정원 현원표

지방공무원(군청)

급 별	직 종 별	정 원	현 원	과부족	비 고
3 급 을	지 방 행 정 사 무 관	5	2	—3	
	〃 재 경 사 무 관	1	1		
	〃 토 목 기 좌	1	0	—1	
	계	7	3	—4	
4 급 갑	지 방 행 정 주 사	6	8	+2	
	〃 재 경 〃	2	2		
	〃 축 산 기 사	1	1		
	〃 농 업 〃	1	1		
	〃 농업토목 〃	1	1		
	〃 사 세 주 사	1	2	+1	
	〃 토 목 기 사		1	+1	
	계	12	16	+4	
을	지 방 행 정 주 사 보	3	4	+1	
	〃 재 경 〃	3	2	—1	
	〃 농 업 기 사 보	2	2		
	〃 사 세 주 사 보	1	0	—1	
	〃 건 축 기 사 보	1	0	—1	
	〃 임 업 기 사 보	1	1		
	〃 보 건 기 사 보		1	+1	
	계	11	10	—1	
5 급 갑	지 방 행 정 서 기	3	3		
	〃 토 목 기 원	1	1		
	〃 수 의 원	1	0	—1	
	〃 농 업 기 원	4	3	—1	
	〃 농업 토목 기원	1	1		
	〃 재 경 서 기		1	+1	
	계	10	9	—1	
을	지 방 행 정 서 기 보	4	2	—2	
	〃 재 경 〃	3	2	—1	
	〃 농 업 기 원 보	2	4	+2	
	〃 농업토목기원보	2	2		
	계	11	10	—1	
고 농 원	고 용 원	3	3		
	기 능 직				
	소 계	3	3		
	합 계	54	51	—3	

지방공무원(보건소)

급 별	직 종 별	정 원	현 원	과부족	비 고
3 급 을	지방보건의무관보	1	1		
4 급 갑	〃 행정주사	1	1		
	〃 보건기사	1	1		
을	〃 보건기사보	3	2	−1	
5 급 갑	〃 행정서기	2	0	−2	
	〃 보건기원	3	3		
	〃 약무기원	1	0	−1	
을	지방보건기원보	2	2		
	〃 약무기원보		1	+1	
	〃 간호기원보	2	2		
	〃 행정서기보		2	+2	
	계	16	15	−1	

78. 면직원 정원 및 현원표

지방공무원(면분)

급 별	직 종 별	정 원	현 원	과부족	비 고
별 정 직	면 장	11	11		
4 급 갑	지 방 행 정 주 사	11	10	—1	
	〃 농 업 기 사				
	〃 행 정 주 사 보	33	34	+1	
을	〃 지방농업기사보	11	11		
	계	66	66		
5 급 갑	지 방 행 정 서 기	21	22	+1	
	〃 농 업 기 원	34	20	—14	
을	〃 농 업 기 원 보	51	43	—8	
용	〃 행 정 서 기 보	34	31	—3	
	〃 토 목 기 원 보	1		—1	
	〃 농업토목기원보		1	+1	
	계	141	117	—24	
고 용 원	고 용 원	11	11		
	합 계	**218**	**194**	**—24**	

임 시 직

구 분		예산정원	현 원	과 부 족	비 고
군	청		30		
지	면		48		
보	도 소		1		
	건 소		16		
	계		**95**		

18. 교 육

79. 각종 학교 일람표

1969. 12. 31 현재

구분 / 학교별	공사립별	학교수	학급수	교원수	재학생수 계	재학생수 남	재학생수 여
1963		40	439	500	27,789	15,026	17,763
1964		40	499	568	33,506	17,978	15,528
1965		47	545	623	35,527	18,971	16,556
1966		48	561	668	38,178	20,141	18,037
1967		50	628	731	40,941	21,554	19,387
1968		35	515	555	34,015	17,499	16,516
1969		**56**	**712**	**871**	**46,305**	**23,649**	**22,656**
국민학교	공립	35	548	603	36,915	18,883	18,032
	사립	1	6	7	242	160	82
중학교	공립	3	44	53	2,613	2,041	572
	사립	6	67	100	4,095	1,362	2,733
고등학교 (인문)	공립	1	6	12	272	204	68
	사립	1	3	6	176	136	40
고등학교 (실업)	공립	1	9	27	514	437	77
	사립	3	14	26	760	45	715
고등공민학교	공립						
	사립	2	6	14	278	162	116
재건중학교		3	9	23	440	219	221

자료 : 각학교

80. 학 교 별

구분 / 면명	총수			국민학교		
	계	남	여	계	남	여
1963	27,789	15,260	12,763	24,250	12,532	11,718
1964	33,506	17,978	15,528	29,485	15,283	14,202
1965	40,527	18,971	21,556	36,190	16,143	20,047
1966	38,363	20,255	18,108	33,225	17,152	16,073
1967	40,941	21,554	19,367	35,188	18,145	17,043
1968	42,100	22,256	19,844	34,015	17,499	16,516
1969	**46,304**	**23,649**	**22,656**	**37,156**	**19,043**	**18,113**
임진	8,357	4,664	3,693	7,056	3,659	3,397
월룡	3,063	605	2,458	1,227	605	622
단현	1,802	897	905	1,802	897	905
교하	2,791	1,479	1,312	2,791	1,479	1,312
아동	5,981	3,591	2,390	3,901	1,961	1,940
조리	2,145	1,102	1,043	2,017	1,042	975
광탄	3,016	1,610	1,406	2,696	1,392	1,304
주내	5,919	2,623	3,290	4,630	2,345	2,285
천현	7,175	3,963	3,212	5,665	2,895	2,770
파평	2,386	1,223	1,163	2,386	1,223	1,163
적성	3,529	1,892	1,637	2,985	1,545	1,440

자료 :

재 적 자 수

1969. 12. 31 현재

중학교			인문고교			실업고교			고등공민		
계	남	여	계	남	여	계	남	여	계	남	여
2,414	1,616	796	208	169	39	617	452	165	300	257	43
2,802	1,815	987	318	257	61	646	438	210	273	185	88
3,035	1,902	1,133	322	258	64	620	424	196	360	244	116
3,887	2,249	1,588	315	256	59	647	405	242	339	193	146
4,463	2,602	1,861	347	268	79	678	389	289	265	150	115
5,424	3,215	2,209	412	313	99	1,252	664	588	321	172	149
7,149	**3,622**	**3,526**	**448**	**340**	**108**	**1,274**	**482**	**792**	**278**	**162**	**116**
879	699	180	272	204	68				150	102	48
1,280		1,280				556		556			
1,566	1,193	373				514	437	77			
									128	60	68
320	218	102									
1,288	278	1,010				141		141			
1,334	932	402	176	136	40						
481	302	179				63	45	18			

81. 국 민 학

구분 / 면명	학교수	학급수	교원수			재학생수		
			계	남	여	계	남	여
1963	28	371	396	284	112	24,250	12,532	11,718
1964	30	425	447	323	124	29,458	15,283	14,202
1965	32	460	497	338	159	36,190	16,143	20,047
1966	34	465	520	355	165	33,225	17,152	16,037
1967	35	520	558	333	175	35,188	18,145	17,043
1968	35	515	555	381	174	34,015	17,499	16,510
1969	**36**	**554**	**610**	**388**	**222**	**37,157**	**19,043**	**18,114**
임 진	5	101	110	65	45	7,056	3,659	3,397
월 롱	2	24	26	18	8	1,227	605	622
탄 현	3	29	32	24	8	1,802	897	905
교 하	4	50	55	35	20	2,791	1,479	1,312
아 동	3	54	58	32	26	3,901	1,961	1,940
조 리	2	30	33	19	14	2,017	1,042	975
광 탄	3	42	46	28	18	2,696	1,392	1,304
주 내	2	62	66	39	27	4,631	2,345	2,286
천 현	4	71	86	59	27	5,665	2,895	2,770
파 평	3	39	41	28	13	2,386	1,223	1,163
적 성	5	52	57	41	16	2,985	1,545	1,440

자료 :

교 현 황

1969. 12. 31 현재

교실수			졸업자수			진학자수			신입생수		
정규	가교	과부족	계	남	여	계	남	여	계	남	여
227	101	43	2,116	1,165	951	993	690	303			
292	86	63	3,300	1,249	1,551	1,621	1,018	603	5,982	3,117	2,865
300	82	83	3,430	1,831	1,594	1,735	1,150	603	5,845	2,987	2,858
346	58	68	3,977	2,133	1,844	2,060	1,320	740	6,866	3,512	3,354
342	78	106	4,402	2,268	2,134	2,771	1,650	1,121	7,297	3,691	3,606
419	52	50	4,455	2,305	2,150	2,872	1,648	1,224	7,030	3,564	3,466
499	**127**		**4,675**	**2,439**	**2,236**	**3,252**	**1,808**	**1,444**	**6,681**	**3,447**	**3,234**
93	86		785	408	377	680	364	316	1,383	720	663
18	7		182	98	84	103	62	41	191	94	97
24	5		263	151	112	137	79	58	280	140	140
47			394	197	197	187	101	86	435	243	192
54	1		557	293	264	386	198	188	617	331	286
11	17		254	122	132	167	91	76	362	188	174
39			329	163	166	232	128	104	508	268	240
48	11		567	301	266	475	264	211	888	461	427
77			663	348	315	498	277	221	1,039	499	540
38			303	161	142	184	117	67	427	220	207
50			378	197	181	203	127	76	551	283	268

82. 중 학 교 상 황 (1)

구분 / 면명	학교명	학교수	학급수	교원수			재학생	
				계	남	여	계	남
1963		5	42	61	49	12	2,414	1,616
1964		6	48	67	50	17	2,802	1,815
1965		6	54	65	53	12	3,035	1,902
1966		8	64	83	57	26	3,717	2,179
1967		8	78	106	76	30	4,463	2,602
1968		8	105	126	91	35	5,424	3,215
1969		**9**	**111**	**153**	**99**	**54**	**6,708**	**3,403**
임진	문산북중	1	14	18	10	8	879	699
월롱	파주여중	1	19	28	16	12	1,280	
주내	문산여중	1	15	21	12	9	898	
교하								
아동	문산중	1	24	25	16	9	1,416	1,118
조리								
광탄	광탄중	1	6	12	9	3	320	218
주내	파주중	1	7	9	8	1	390	278
천현	율곡중	1	14	20	15	5	832	621
적성	삼광중	1	6	10	6	4	375	245
적성	적성중	1	6	10	7	3	318	224

자료 : 각중학교

(2)

학교명	수	교실수					졸업자수			진
	여	계	정교	가교	특별	부족	계	남	여	계
	798	48	33	10		5	674	493	181	402
	987	56	39	14	1	2	792	529	636	509
	1,133	54	49	4	1		4,712	3,701	1,011	576
	1,538	80	56	17	5	2	1,536	851	685	684
	1,861	9	70	16	10	1	8,247	6,106	2,141	1,281
	2,209	119	107	5	12		2,285	1,564	721	1,023
	3,305	**159**	**119**	**18**	**22**	**5**	**3,924**	**2,047**	**1,877**	**3,529**
문산북중	180	18	12	5	1		226	165	61	186
파주여중	1,280	20	20				1,138		1,138	982
문산여중	898	27	15		12					
문 산 중	298	26	14	10	2	2	401	300	101	225
광 탄 중	102	12	7	2	3		82	54	28	45
파 주 중	112	14	14				92	50	42	53
율 곡 중	211	14	14			3	1,567	1,176	391	974
삼 광 중	130	12	7	1	4		365	262	103	30
적 성 중	94	6	6				53	40	13	34

(3)

1969. 12. 31 현재

학 자 수		신 입 생 수			지 원 자 수		
남	여	계	남	여	계	남	여
332	70	873	589	284	787	516	271
354	155	1,084	655	429	1,555	943	612
431	145	1,108	756	452	1,794	1,093	701
356	292	1,570	886	684	2,184	1,252	932
747	534	1,789	1,047	742	2,484	1,440	1,044
688	325	2,248	1,402	846	2,068	1,272	796
1,131	**1,318**	**3,007**	**1,571**	**1,436**	**3,582**	**1,918**	**1,664**
128	58	395	286	109	395	286	109
	982	485		485	575		575
		601		601	682		682
192	33	487	407	80	687	595	92
30	15	180	167	13	193	180	13
35	18	300	295	5	377	367	10
702	272	302	229	73	389	282	107
23	7	137	98	39	137	98	39
21	13	120	89	31	147	110	37

83. 인 문 고 등 학 교 (1)

구분 / 면명	학교명	학교수	학급수	교원수			재학생	
				계	남	여	계	남
1963		2	4	8	8		208	169
1964		3	6	9	9		318	257
1965		2	7	11	10	1	322	258
1966		2	8	13	13		315	256
1967		2	8	17	15	2	347	268
1968		2	9	20	20		412	313
1969		**2**	**9**	**18**	**15**	**3**	**448**	**340**
임진	문산고등학교	1	6	12	9	3	272	204
월롱								
탄현								
교하								
아동								
조리								
광탄								
주내								
천현	율곡고등학교	1	3	6	6		176	136
파평								
적성								

자료 : 각고등학교

(2)

수	교 실 수				졸 업 자 수			진
여	계	정 교	가 교	특 별 부 족	계	남	여	계
39	4	4			89	78	11	22
61	11	7	2	2				
64	7	6	1		55	46	9	12
59	11				175	72	103	33
79	9	8			328	266	62	17
99	7	6		1	160	121	39	21
108	**8**	**8**		**1**	**189**	**141**	**48**	**83**
68	5	5		1	57	41	16	2
40	3	3			132	100	32	81

(3)

1969. 12. 31현재

학교명	학자수		신입생수			지원자수		
	남	여	계	남	여	계	남	여
	22							
	11	1						
	30	3	117	97	20	112	97	25
	13	4	171	124	47	178	126	52
	16	5	179	131	48	176	133	43
	64	**19**	**180**	**135**	**41**	**204**	**149**	**55**
문산고등학교	2		119	90	29	119	90	29
율곡고등학교	62	19	61	45	16	85	59	26

84. 실 업 고 등 학 교 상 황 (1)

구분 / 면명	학교명	학교수	학급수	교원수 계	교원수 남	교원수 여	재학생 계	재학생 남
1963		2	4	8	8		208	169
1964		3	6	9	9		318	257
1965		2	7	11	10	1	322	258
1966		3	16	37	34	3	582	361
1967		3	16	38	33	5	678	389
1968		3	24	46	38	8	1,252	664
1969		**4**	**23**	**53**	**47**	**6**	**1,274**	**482**
월 롱	가주여자상업고등학교	1	9	16	12	4	556	
아 동	문산종합고등학교	1	9	27	26	1	514	437
주 내	파주공업고등학교							
적 성	삼광농업고등학교	1	2	3	3		63	45
주 내	문산여자상업고등학교	1	3	7	6	1	141	

자료 : 각중학교

(2)

학교명	수	교실수					졸업자수		
	여	계	정교	가교	특별	부족	계	남	여
	39	8	5		1	2	98	85	13
	61	11	7	2		2	186	145	41
	64	17	14		1	2	205	130	75
	221	31	17	6	7	1	215	136	79
	25	17	2	5			257	115	142
	588	57	40	9	8		475	329	146
	792	**37**	**14**		**14**		**349**	**132**	**217**
파주여자상업고등학교	556	18	10		8		194		194
문산종합고옥학교	77	9					104	89	15
파주공업고등학교									
삼광농업고등학교	18	2	2				51	43	8
문산여자상업고등학교	141	8	2		6				

(3)

1969. 12. 31 현재

졸업자수			신입생수			지원자수		
계	남	여	계	남	여	계	남	여
31	12	19	206	157	49	56	12	44
14	12	2	238	150	88	238	150	88
25	18	7	248	153	95	230	152	78
36	24	12	230	152	78	219	120	99
31	27	4	214	104	110	297	190	107
105	75	130	530	262	268	413	259	154
12	**7**	**5**	**561**	**149**	**412**	**666**	**192**	**474**
5		5	240		240	263		263
5	5		180	149	31	237	192	45
2	2							
			141		141	166		166

85. 고등 공민 학교 현황 (1)

구분 / 면명	학교명	학교수	학급수	교원수			재학생	
				계	남	여	계	남
1963		3	6	13	12	1	300	257
1964		2	5	14	12	2	253	185
1965		2	7	11	9	2	369	194
1966		2	8	15	13	2	339	193
1967		2	6	14	11	3	265	150
1968		2	6	15	13	2	321	172
1969		**2**	**6**	**14**	**12**	**2**	**278**	**162**
임진		1	3	8	7	1	156	102
월롱								
탄현								
교하								
아동								
조리		1	3	6	5	1	128	60
광탄								
주내								
천현								
파평								
적성								

자료 : 각고 등 공민학교

(2)

수	교			실		수		졸	업	자	수
여	계	정	교	가	교	특	별	부	족	계	남	여
43	11		8		3					93	72	21
68	6		6							43	35	8
116	6		6							38	31	7
146	9		4			3		2		8	1	1
115	6				6					130	85	45
149	12		4			8				178	107	71
116	8		4		4					84	47	37
48	4		4							60	37	23
68	4				4					24	10	14

(3)

1969. 12. 31 현재

구분 / 면명	진학자수			신입생수			지원자수		
	계	남	여	계	남	여	계	남	여
1963	37	29	8	110	94	16			
1964				138	92	46	139	93	46
1965	8	7	1	174	113	61	202	128	74
1966	3	2	1	141	84	57	151	89	62
1967	54	44	10	115	70	45	200	135	65
1968	47	34	13	108	71	37	48	26	28
1969	**15**	**9**	**6**	**98**	**59**	**39**	**119**	**70**	**49**
임진	12	9	3	50	40	10	70	50	20
월롱									
탄현									
교하									
아동									
조리	3		3	48	19	29	49	29	
광탄									
주내									
천현									
파평									
적성									

19. 문 화

86. 앰프방송 시설 현황

1969. 12. 31 현재

구분 / 면명	앰프수			스피카수		
	계	공설	사설	계	공설	사설
1963						
1964	24	11	13	7,416	2,103	5,313
1965	22	9	13	7,056	1,755	5,301
1966	20	12	8	9,725	2,070	4,655
1967	15	5	10	5,827	1,175	4,652
1968	25	6	19	5,098	1,625	3,473
1969	**30**	**5**	**25**	**2,809**	**309**	**2,500**
임진	4	1	3	446	55	391
월롱				100		100
탄현	1		1	302		302
교하				32		32
아동	13		13	421		421
조리				78		78
광탄	3		3	284		284
주내	1		1	2	2	
천현	2	2		77	77	
파평	4	2	2	645	134	511
적성	2		2	422	41	381

자료 : 공보실

87 사 설 공

구분 / 면명	극장명	소재지	대표자성명
1963	6		
1964	7		
1965	8		
1966	8		
1967	8		
1968	8		
1969	**8**		
임진	문산 극장	임진면 문산리	우정록
〃	〃 복지관	〃	〃
아동	금촌 극장	아동면 금촌리	김전옥
광탄	광탄 〃	광탄면 신산리	정주호
주내	문화 〃	주내면 연풍리	우정록
천현	해동 〃	천현면 법원리	〃
파평	신영 〃	파평면 늘로리	전대순
적성	적성 〃	적성면 마지리	변현순
〃	장마루 〃	〃 장파리	김우현

자료 : 공보실

연 장 현 황

1969. 12. 31 현재

시설현황		종업원			년간관람
건평	수용인원	계	남	여	연인원
904	1,946	63	56	7	261,130
1,794	2,208	60	53	7	308,829
2,351	3,252	63	55	8	315,712
3,308	3,834	63	55	8	431,830
2,482	3,786	63	54	9	437,065
1,280	3,901	65	55	10	497,309
1,634	**3,922**	**60**	**51**	**9**	**540,618**
260	751	5	4	1	118,920
130	255	9	8	1	43,303
368	684	11	9	2	87,033
80	100	2	2		2,520
137	552	9	8	1	109,213
193	810	9	8	1	121,850
170	150	6	5	1	22,460
185	280	4	3	1	2,471
111	340	5	4	1	32,848

88. 라 디 오 · 데 레 비

구분 / 면명	가구 및 인원		라디오	
	가구	인원	계	전기식
1963	28,730	171,298	7,229	1,043
1964	27,634	174,233	9,372	300
1965	28,760	182,295	8,619	180
1966	34,034	190,815	9,950	144
1967	32,018	193,552	12,366	454
1968	32,389	191,840	14,591	512
1969	**32,594**	**189,503**	**18,330**	**376**
임진	6,053	33,459	3,542	136
월롱	1,188	7,213	506	
탄현	1,490	8,776	919	
교하	2,468	14,437	1,542	
아동	3,687	21,385	1,738	46
조리	1,517	9,316	722	1
광탄	2,267	13,171	1,282	8
주내	3,746	25,379	3,353	131
천현	5,394	29,065	2,603	46
파평	2,131	12,419	1,039	8
적성	2,653	14,883	1,084	

자료 : 문화공보실

보 급 현 황

1969. 12. 31 현재

수신기			테레비수신기		보급비
건전지식	전기, 건전지 겸용	광석식	계	사유	%
1.354	1,003	3,829	35	34	
1,337	1,027	6,708	45	45	
2,458	447	5,534	72	72	
8.807	597	402	102	102	
10,386	855	671	179	179	39.2
13.057	1,022		698	698	44.1
17,215	**514**	**225**	**933**	**933**	
3,268	75	63	461	461	
506					
901	3	15			
1,439		103			
1,645	36	11	141	141	
709	2	10	21	21	
1,247	24	3	27	27	
2,991	230	1	197	197	
2,516	41		75	75	
985	46		8	8	
1,008	57	19	3	3	

89. 파 주 군 립

구분 / 도서관명	년도별	건물		장서			
		평수	관람석	총수	한국서	양서	洋서
파주도서관	1963	70	103	2,778	2,445	308	15
〃	1964	70	103	2,863	2,540	308	15
〃	1965	70	103	3,153	2,770	368	15
〃	1966	70	103	3,170	2,787	368	15
〃	1967	28	103	3,262	2,882	370	15
〃	1968	28	50	3,221	2,882	324	15
〃	1969	28	50	1,608	1,454	124	30

자료 : 문화공보실

도 서 관 상 황

1969. 12. 31 현재

성	적		종	사	원
개 관 일 수	개관년월일	개관연책수	계	남	여
299	5,418	4,088	2	1	1
299	5,591	3,849	2	2	
324	29,087	27,870	2	1	1
319	20,951	26,036	2	1	1
324	19,720	16,860	2	2	
324	3,928	15,540	2	2	
310	**603**	**1,944**	**2**	**2**	

90. 종 교 단

구 분		교회수	신도					
			교직자			원임신도		
종교별	종파별		남	여	계	남	여	계
		9	16	3	19	493	583	1,076
기독교	신 로 교	34	69	52	121	577	837	1,414
	안 식 교	2	2		2	21	46	67
	인 도 관	3	3		3	24	31	55
	선호와의증인	1	1		1	4	15	19
	그리스도의교	1		1	1	20	30	50
	하나님의성회	2	4	6	10	27	78	105
	하나님의교회	1	1		1	10	15	15
	십 례 교	7	10	5	15	46	63	109
	동 일 교	2	3		3	13	11	24
	김 리 교	12	29	34	63	100	206	306
	소 계	**74**	**136**	**101**	**239**	**1,335**	**1,915**	**3,250**
불 교	조 계 종	9	9	1	10	358	940	1,293
	법 화 종	2	2		2	51	50	101
	원 효 종	1	1		1	11	18	29
	기 타 교	8	9	3	12	296	218	514
	소 계	20	21	4	25	716	1,226	1,942
유 교	서원, 향교	4				258		258
	총 계	**98**	**159**	**105**	**264**	**2,309**	**3,141**	**5,450**

자료 : 공보실

체 상 황

1969. 12. 31 현재

수						재 산 현 황		
예 습 신 도			총 계			건물수	건 평	대지 평수
남	여	계	남	여	계			
101	159	260	609	745	1,354	10	420	2,362
547	788	1,335	1,188	1,677	2,865	44	1,234	8,855
29	38	67	52	84	136	2	44	426
29	50	79	56	81	137	3	90	190
5	36	41	10	51	61	1	10	(전세)
50	70	120	70	101	171	1	16	20
8	25	33	39	109	148	2	69	460
2	3	5	13	18	31	1	18	300
77	116	193	133	184	317	8	165	1,265
42	30	72	58	41	99	2	8	15
209	304	513	336	544	880	20	528	3,216
1,099	1,619	2,718	2,564	3,635	6,199	94	2,662	17,109
			367	941	1,308	16	376	1,484
			53	50	103	4	54	10,060
			12	18	30	1	5	30
			305	221	528	13	176	527
			737	1,230	1,967	34	613	12,101
			258		258	4	124	1,100
1,099	**1,619**	**2,718**	**3,559**	**4,865**	**8,424**	**132**	**3,399**	**30,310**

91. 미 신 업 자

구분 / 면명	총수			무당		점쟁이	
	계	남	여	남	여	남	여
1963	105	21	84	8	76	8	5
1964	105	25	80	10	75	5	4
1965	110	25	85	9	81	7	5
1966	117	23	94	13	88	5	5
1967	122	39	93	10	80	5	3
1968	108	40	68	10	66	6	2
1969	**100**	**31**	**69**	**11**	**48**	**15**	**17**
임진	31	10	21	1	15	4	6
월롱							
탄현	3	2	1	2			1
교하	10	2	8		7	2	1
아동	22	5	17	4	17	1	
조리	2		2		2		
광탄	3	1	2	1	2		
주내	4	1	3	1	3		
천현	20	7	13			7	9
파평	4	2	2	2	2		
적성	1	1				1	

자료 : 통계계

분 포 현 황

1969. 12. 31 현재

관상		수상		골상		풍수		사주		속경	
남	여	남	여	남	여	남	여	남	여	남	여
								2	4		
						5		3	2		
						1		5	2		
						1		4	1		
8	2	1				5		3	5		
8	2	1				5		5	5		
3								2	4		
3								2			
									4		

20. 사 회

92. 구 호 사 업 실 적

1969. 12. 31 현재

구분 / 면명	총수		생활보호		영세민	
	인원	양곡	인원	양곡	인원	양곡
1963						
1964	21,473	261,260	1,533	14,764	19,950	116,514
1965	35,574	2,192,587,720	1,859	169,633,750	33,715	2,022,953,970
1966	20,696	743,194,484	1,859	169,633,750	27,837	533,560,231
1967	34,651	1,689,302	1,725	157,834	32,926	1,531,468
1968	77,373	932,716	1,725	157,834	75,648	774,882
1969	**81,779**	**888,210.680**	**1,725**	**144,258.700**	**80,054**	**743,951.980**
임진	8,026	73,923.350	216	18,072.150	7,810	55,856.200
월롱	6,016	68,806.300	100	8,360.200	5,916	60,446.100
탄현	4,807	60,454.650	126	10,526.250	4,681	49,928.400
교하	5,497	62,171.800	133	11,121.600	5,364	51,050.200
아동	6,143	77,163.950	189	15,802.950	5,954	61,361
조리	6,081	59,949.150	108	9,031.550	5,973	50,917.600
광탄	8,139	94,248.750	141	11,792.950	7,998	82,455.800
주내	8,441	96,431.700	219	18,309.200	8,222	78,122.500
천현	9,891	98,153.150	225	18,828.550	9,666	79,324.600
파평	5,111	54,892.200	116	9,702.900	4,995	45,189.300
적성	13,627	142,010.680	152	12,710.400	13,475	129,300.280

자료 : 사회계

93. 아 동 복

구분 / 시설명	사업종별	수용인원 계	수용인원 남	수용인원 여
1963		735	385	350
1964		790	433	357
1965		738	406	332
1966		756	458	338
1967		841	439	402
1968		834	419	415
1969		**804**	**394**	**410**
문산영생원	육 아	72	51	21
새싹보육원	〃	75	41	34
광탄보육원	〃	77	40	37
상광보린원	〃	66	35	31
조성보육원	〃	50	20	30
사장의동원	〃	97	47	50
파주보육원	〃	114	44	70
금곡육아원	〃	86	33	53
주내자육원	〃	84	40	44
성만보육원	〃	83	43	40

자료 : 부녀계

리 시 설

1969. 12. 31 현재

대 표 자	인 가 년 월 일	소 재 지
강 아 기	66.5.20	임 진 면 선 유 리
조 경 순	67,12.1	〃 운 천 리
정 귀 남	68.8.20	광 탄 면 신 산 리
최 윤 애	68,4.6	주 내 면 연 풍 리
김 상 칠	67,4.9	〃 〃
박 금 숙	68,8,20	〃 봉 서 리
김 경 일	68,8,20	천 현 면 법 원 리
진 기 열	68,9,28	〃 금 곡 리
임 순 익	68,9,28	〃 〃
최 경 호	68,6,27	〃 웅 담 리

6. 부녀보호시설현황

1969. 12. 31 현재

구분 / 면명	창립 년월일	직원수	수용 인원	년령별		교육정도별		직업보도시설현황
				18~20	21~33	국졸	중졸	생발
파주여자기술양성원	63,6,31							이용과
1964		6	50	36	14	42	8	
1965		6	50	33	17	41	9	50
1966		6	50	23	27	40	4	100
1967		9	50	37	26	93	20	150
1968		9	50	29	21	35	15	여100
1969		**7**	**50**	**32**	**18**	**36**	**14**	**100**

자료 : 부녀계

95. 윤락 여성 지역별 년령 현황

1969. 12. 31 현재

구분 / 면명	총수	18 ~ 19	20 ~ 24	25 ~ 29	30 ~ 34	35 ~ 39	40 이상
1963	3,332	28	1,780	1,106	321	89	8
1964	4,348	29	2,462	1,411	322	97	27
1965	4,589	10	2,264	1,598	398	152	172
1966	3,798	16	2,037	1,235	347	139	24
1967	3,627	24	1,715	1,272	452	133	31
1968	3,877	75	1,712	1,268	513	250	59
1969	**3,155**	**18**	**1,300**	**1,003**	**575**	**226**	**33**
임진	746	4	306	262	158	12	4
월롱	10		3	2	2	2	1
탄현							
교하							
아동	76	2	23	20	12	17	2
조리	71	1	12	25	16	15	2
광탄	164	2	67	33	35	22	7
주내	861	4	289	256	232	74	6
천현	483	3	256	147	28	44	5
파평	374	1	172	156	22	18	5
적성	370	1	172	102	70	22	3

자료 : 부녀계

96. 윤 락 여 성 지

구분 / 면명	총수	서울	부산	경기	충북	충남	전북	전남
1963	3,332	697	237	400	249	372	391	317
1964	4,348	713	337	581	299	472	441	467
1965	4,389	744	285	784	227	509	350	468
1966	3,798	409	696	156	255	203	476	428
1967	3,627	601	187	384	459	387	369	372
1968	3,877	677	314	424	313	395	279	406
1969	**3,155**	**193**	**340**	**389**	**306**	**256**	**501**	**420**
임진	746	38	126	117	56	52	92	91
월롱	10	1	1	2	2	1	1	2
탄현	76	18	4	11	10	3	13	4
교하								
아동								
조리	71	12	5	8	7	5	15	10
광탄	164	11	13	18	13	11	29	26
주내	861	58	106	128	59	51	132	123
천현	483	21	33	35	54	59	85	72
파평	374	18	26	37	52	37	68	45
적성	370	16	26	33	53	37	66	47

자료 : 부녀계

역 별 출 신 도 명

1969. 12. 31 현재

경 북	경 남	강 원	제 주	함 북	함 남	평 북	평 남	황 해
227	210	115	60	11	13	13	8	12
367	310	215	76	14	23	823	8	22
536	423	209	14	2	16	3	121	27
274	433	122	36	56	20	31	10	20
321	292	236	18	5	5	3	4	4
390	363	240	41	7	3	10	11	8
285	**412**	**39**	**14**					
52	111	8	3					
5	4	3	1					
4	4	1						
22	15	5	1					
62	126	11	5					
65	52	5	2					
36	51	3	1					
39	49	3	1					

97. 기 아 보 호

구분 / 면명	총수			취				
				1세미만		1~6세미만		6세
	계	남	여	남	여	남	여	남
1963								
1964	78	43	35	1	11	21	15	21
1965	67	50	37	4	11	21	10	25
1966	64	27	37	9	14	7	9	7
1967	154	58	96	2	5	5	15	22
1968	34	12	22	1	4	3	7	8
1969	**31**	**17**	**14**	**1**	**4**	**4**	**5**	**12**
임진	9	6	3		2	1	1	5
월롱	1		1		1			
탄현	6	4	2					4
교하								
아동								
조리								
광탄								
주내	2	1	1			1		
천현	13	6	7	1	1	2	4	3
파평								
적성								

자료 : 부녀계

취 급 상 황

1969. 12. 31 현재

급								
이상	입 양(해 외)		위 탁 양 육		아동복리 시설		보 호 자 인 도	
여	남	여	남	여	남	여	남	여
8		2	1	1	37	30	4	2
16	5	2	2		43	33		2
8	10	11	2	2	16	23		
28	2	5			27	43		
11	4	7	1	1	7	14		
5	**10**	**8**			**7**	**6**		
		1			5	2		
		1						
2	4	1				1		
1	1	1			1			
2	5	4			1	3		

98. 혼 혈 아 실 태

1969. 12. 31 현재

구분 / 면명	총수			백인계		흑인계	
	합계	남	여	남	여	남	여
1963	157	84	73	64	59	20	14
1964	150	83	67	61	57	22	10
1965	167	84	83	60	72	24	11
1966	171	95	76	72	68	23	8
1967	162	84	78	62	69	22	9
1968	154	79	75	57	65	22	10
1969	**136**	**68**	**68**	**50**	**57**	**18**	**11**
임진	16	7	9	5	6	2	3
월통							
탄현							
교하							
아동	6	5	1	4		1	1
조리	6	3	3	2	1	1	2
광탄	21	9	12	8	12	1	
주내	39	16	23	13	19	3	4
천현	12	7	5	5	5	2	
파평	26	19	7	13	6	6	1
적성	10	2	8		8	2	

자료 : 부녀계

99. 행 여 사 망 자 현 황

1969. 12. 31 현재

구분 / 면명	발생건수	사망원인			성별		
		병사	익사및 자살	미상	계	남	여
1963	24	3	14	7	24	14	10
1964	29	9	9	11	29	15	14
1965	32	11	9	11	32	26	6
1966	33	31	2		33	27	6
1967	27	26	1	1	27	21	6
1968	32	12	9	11	32	25	7
1969	**27**	**4**	**9**	**14**	**27**	**15**	**12**
임진	7	1	4	2	7	5	2
월롱	1	1			1		1
탄현							
교하	6	1	3	2	6	4	2
아동	2			2	2	1	1
조리	2		1	1	2		2
광탄	3			3	3		3
주내	2	1		1	2	2	
천현	4		1	3	4	2	2
파평							
적성							

자료 : 사회계

21. 보 건 위 생

100. 의 료 업 자 분 포 상 황

1969. 13. 31 현재

구분 / 면명	의사	한의사	치과의사	한치과의사	한의사	한의사	조산원	육사의료업자 의료업자접골원
1963	47	4	5	1	17	2	1	
1964	57	4	8	1	21	2	12	
1965	57	4	10	1	25	2	11	
1966	51	4	10	1	22	2	12	
1967	45	6	9	1	22	2	11	1
1968	44	6	9	1	19	2	11	1
1969	**45**	**7**	**7**	**1**	**17**	**2**	**10**	**1**
임진	14	1	2		4		3	
월롱		1						
탄현		1				2	1	
교하		1						
아동	8		1	1	4		1	
조리	2	1						
광탄	1	1			2		2	
주내	9		1		1		2	
천현	8		3		4		1	1
파평	2				1			
적성	1	1			1			

자료 : 보건소

101. 의 료 기 관

구분 / 면명	총수	병원				치
		계	병원	의원	한의원	계
1963	85	46	1	41	4	6
1964	100	55	1	50	4	9
1965	50	50	3	44	3	10
1966	95	47	4	10	4	10
1967	88	43	3	36	4	10
1968	95	43	3	36	4	10
1969	**88**	**44**	**3**	**34**	**7**	**8**
임진	20	10	1	8	1	2
월롱	2	1			1	
문혈	5	1			1	
교하	1	1			1	
아동	14	6	1	5		2
조리	3	3		2	1	
광탄	6	2		1	1	
주내	14	9		9		1
천현	16	7	1	6		3
파평	4	2		2		
적성	3	2		1	1	

자료 : 보건소

분 포 현 황

1969. 12. 31 현재

과		한의원			조산원	보건소	공의 진료소
의원	한지의원	계	의원	한지의원			
8	1	19	17	2	13	1	11
5	1	23	21	2	12	1	5
9	1	26	24	2	8	1	2
9	21	23	21	2	12	1	2
9	1	23	21	2	11	1	7
9	1	21	19	1	11	1	9
7	1	19	17	2	10	1	6
2		4	4		3		1
							1
		2		2	1		1
1	1	4	4		1	1	
		2	2		1		
1		1	1		2		1
3		4	4		1		1
		1	1				1
		1	1				

102. 의 약 품 영 업 자 수

1969. 12. 31 현재

구분 / 면명	총수	약국	약종상	한약종상	약 청 매매 상
1963		36	17	23	39
1964		41	17	23	39
1965		57	17	21	34
1966		63	17	30	34
1967		64	17	20	31
1968	132	63	17	20	31
1969	**128**	**65**	**33**	**19**	**11**
임진	25	16	6	2	1
월롱	3		1	1	1
탄현	3		2	1	
교하	5		1	2	2
아동	13	7	4	2	
조리	7	3	1	2	1
광탄	7	4	1	1	1
주내	20	13	4	2	1
천현	19	14	3	2	
파평	13	3	6	2	2
적성	13	5	4	2	2

자료 : 보건소

103. 환 경 위 생 업 소 현 황

1969. 12. 31 현재

구분 / 면명	리용	미용	숙박	목욕탕	유기장	비고
1963	98	138	49	14	30	
1964	115	155	57	14	29	
1965	122	178	82	15	26	
1966	140	161	97	15	24	
1967	139	164	97	16	12	
1968	158	171	100	18	18	
1969	**168**	**173**	**111**	**20**	**20**	
임진	37	38	29	4	8	
월롱	5	2				
탄현	6					
교하	11	1				
아동	17	15	12	2	3	
조리	8	7	3			
광탄	7	8	3		1	
주내	26	38	13	6	4	
천현	28	35	24	5	2	
파평	14	14	3	2	2	
적성	9	15	24	1		

자료 ; 보건소

104. 식품위생관계 업소 현황

1969. 12. 31 현재

구분 / 면명	음식점	특음	다방	식육점	병과점	제과점	카바레	빠	비고
1963	333	93	40	50	24	7	2		
1964	457	82	42	62	20	7	3		
1965	430	88	41	59	22	7	2		
1966	385	83	46	56	17	7	2	4	
1967	402	86	51	56	19	9	1	1	
1968	470	83	52	47	20	9	3	1	
1969	**498**	**78**	**53**	**52**	**15**	**7**	**5**	**2**	
임진	136	12	15	16	5		2	1	
월롱	4								
탄현	4								
교하	3			2					
아동	90	2	6	5	2	1		1	
조리	16	3	2	2					
광탄	21	5	2	2					
주내	75	23	12	7	2	1	1		
천현	94	19	8	7	3	5	2		
파평	14	8	1	5	2				
적성	41	6	7	6	1				

자료 : 보건소

22. 보 안

105. 경 찰 관 서 일 람 표

1969. 12. 31 현재

구분 / 년도별	본서수	지서수	출장소수	파출소수	계	비고
1963	1	10	5	1	17	
1964	1	10	5	1	17	
1965	1	10	5	1	17	
1966	1	10	5	1	17	
1967	1	10	5	1	17	
1968	1	10	5	1	17	
1969	**1**	**11**	**4**	**1**	**16**	

자료 : 경찰서

106. 검거 인원 년령별 현황(파주경찰서)

1969. 12. 31 현재

구분 / 년도별 현황	총수	년령별					
		15~세	21~30	31~40	41~50	51~60	60이상
1964	9,631	667	3,871	2,821	1,162	1,094	16
1965	9,526	858	4,173	2,850	1,082	490	68
1966	8,060	375	4,227	2,266	872	298	67
1967	8,200	538	5,962	1,114	515	59	12
1968	5,348	293	1,401	1,955	1,371	320	8
1969	**5,978**	**977**	**3,286**	**1,365**	**287**	**45**	**8**

자료 : 파주경찰서

107. 일 반 범 죄

구 분 / 년도별 서명	총 수			형 법	
	발 생 건 수	검 거 건 수	검 거 인 원	발 생 건 수	검 거 건 수
1963	7,137	6,444	6,835	1,656	1,146
1964	10,040	8,895	9,631	1,854	1,467
1965	9,723	8,667	9,526	1,374	1,965
1966	7,796	6,578	6,856	1,730	1,549
1967	8,420	7,085	8,200	2,164	1,842
1968	5,186	4,964	5,348	1,976	1,785
파주경찰서					
69	5,739	5,558	5,978	1,509	1,357

자료 : 파주경찰서

취 급 현 황

1969. 12. 31 현재

범	특 별 법			송 치	
검거인원	발생건수	검거건수	검거인원	건 수	인 원
1,485	5,481	5,298	5,350	1,546	1,894
2,115	9,176	7,427	7,516	1,817	2,553
2,759	7,349	6,702	6,767	9,723	9,526
1,310	6,066	5,029	5,546	572	658
2,589	6,256	5,243	5,611	3,576	8,050
2,153	3,210	3,179	3,195	4,964	3,548
1,763	4,230	4,201	4,215	2,667	3,617

108. 소 년 취 급 현 황

구분 / 년도별 서명	종수			형법범			특별법범			송치	
	발생 건수	검거 건수	검거 인원	발생 건수	검거 건수	검거 인원	발생 건수	검거 건수	검거 인원	건수	인원
1963	515	515	562	108	108	155	407	407	407	108	155
1964	627	613	667	332	320	371	295	293	296	342	337
1965	594	581	858	275	262	493	319	319	419	594	858
1966	294	294	375	294	294	375				279	339
1967			386			356			30		
1968	202	202	202	88	88	88	114	114	114	202	202
파주경찰서											
69	265	265	275	142	142	152	123	123	123		

자료 : 파주경찰서

109. 부랑아 및 걸인 단속 (1)

구분 / 면명	총계						넝마	
	조치사항						조치	
	계	수용	귀향	연고자 인도	입건	기타	계	수용
1963	9	7	2				2	2
1964	17	11	5			1	7	5
1965	93	26	37	17		13	2	
1966	188	44	93	26		25	42	26
1967	148		82	46		20	4	
1968	86	30	54	2				
1969	**85**	**32**	**12**	**30**		**11**	**3**	
임진	22	4	7	9		2		
월롱	2	2						
탄현	2	2						
교하	3	1		2				
아동	5	4	1					
조리	2	1				1		
광탄	5	2		2		1		
주내	19	8	1	8		2	1	
천현	20	6	3	6		5	2	
파평	3	2		1				
적성	2			2				

자료 : 파주경찰서

(2)

구분 / 면명	주이사항				결조치		
	귀향	연고자인도	입건	기타	계	수용	귀향
1963					3	1	2
1964	1		1		5	3	2
1965			2		55	10	29
1966	16				87	5	55
1967	4				63		45
1968					57	1	54
1969			**3**		**44**	**30**	**7**
임진					7	2	4
월롱					2	2	
탄현					2	2	
교하					1	1	
아동					5	4	1
조리					2	1	
광탄					3	2	
주내			1		10	8	
천현			2		9	6	2
파평					2	2	
적성					1		

(3)

1969. 12. 31 현재

인				부				랑			아
사		항		조		치		사		항	
연고자 인도	입	건	기 타	계	수	용	귀	향	연고자 인도	입 건	기 다
				4	4						
				5	3	2					
9		7		36	16	8		8			4
10		17		59	13	22		16			8
5		12		81		33		40			3
2				29	29						
4		**3**		**38**	**2**	**5**		**26**			**5**
1				15	2	3		8			2
				2				2			
		1									
		1		2				2			
1		1		8		1		7			
1				9		1		5			3
				1				1			
1				1				1			

110. 화 재 발 생 고 (1)

구분 / 면명	발생건수	발생구분			원			
		실화	방화	기타	아궁이	온돌	화로	유류
1963	37	32	3	2	5	1		3
1964	25	22	1	1	2	3	3	
1965	36	34	2		8			2
1966	24	24						
1967	26	24	2		2	3		
1968	38	32		6	9			2
1969	**26**	**7**			**3**			
1월	3				1			
2월	2							
3월	6							
4월								
5월	2				2			
6월	2	2						
7월								
8월	2	2						
9월								
10월	3	3						
11월	2							
12월	4							

자료 : 파주경찰서

(2)

인										별
전 기	연 통	회석장	담 배	양 초	성 냥	농 화	등 화	난 로	풍 로	
			2			1	2	1		
1	2		1	4	5	2	1	2	1	
1	2	2	1	4		4	2	4		
			1		3					
2			4	3	1		4	2		
		1	3	3	3	2	3	4	1	
	2				2		2	4		
									2	
					2					
						2				
									2	
	2									

(3)

1969. 12. 31 현재

구분 / 월별	기계마찰	자연발생	방화	기타	불명	손해액(원)	건물명 주택	점포	공장	기타
1963	2			4		23.240.000		4	3	2
1964			2	1		1,156,650			1	1
1965		1	2			2,744,500			3	3
1966				6	17	1.284,300	24			
1967				3		15,355,450	19		1	6
1968				5		3,307,200	31			
1969			**2**	**3**	**1**	**6,160,000**				
1										
2										
3				3	1					
4										
5										
6										
7										
8										
9										
10										
11										
12월			2							

111. 독정 외래품 단속 상황

1969. 12. 31 현재

구분 / 월별	건수	인원	처리				잎수품	금액
			구속	불구속	즉심	이첩		
1964	455	459	21	198	240	1	13,721	1,934,231
1965	264	243	23	124	65	31	27,977	2,791,536
1966	157	157	1	78	75	3		540,391
1967	135	222	12	192		18		6,786,425
1968	250	254	5			249		5,205,640
1969	**106**	**110**	**1**			**109**		**4,235,868**
1월	7	7						44,668
2〃	12	13						1,377,600
3〃	5	5						83,200
4〃	10	12						207,840
5〃	11	11						975,900
6〃	5	5	1					36,200
7〃	5	5						116,500
8〃	8	9						1,043,200
9〃	12	12						61,810
10〃	6	6						38,120
11〃	16	16						197,880
12〃	9	9						52,950

자료 : 파주경찰서

112. 변 사 사 건

구분 / 년도별	총계	자							
		계	정신이상	병고	염세	빈곤	비관	낙방
1963	12							
1964	117	95	3		20	26		33
1965	162	103		13		35	4	15
1966	108					14		45
1967	129	96	7	21	10	16	15	3
1968	135	103	2	14	2	7	19	1
1969	**101**	**51**	**3**	**7**	**7**	**8**	**10**	**8**

자료 : 파주경찰서

발 생 상 황

1969. 12. 31 현재

살					타 살				기 타	과실사	재해사
치 정	실 연	가 정 불 화	사 업 실 패	부 정	계	원 한	폭 행	분노			
					1				1	11	
1	1		8	3	6				6	5	11
2	12	16	4	2	3		2		1	49	7
1		7	21	20							
	2	18	4		19		6	3	10	10	14
		9	2	54	6		3		3	26	
1	**1**	**6**			**5**	**3**		**2**		**33**	**12**

113. 각 종 사 고

구분 / 년령별	총수						교통			
	계		사망		부상		계		사망	
	남	여	남	여	남	여	남	여	남	여
1964	36	3	14	2	22	1	168	63		
1965	231	79	52	57	179	22	168	63	19	51
1966	202	68	21	9	181	59	168	67	12	9
1967							171	96	13	8
1968	219	103	18	9	20	94	208	103	19	9
1969	**307**	**138**	**28**	**9**	**279**	**129**	**287**	**138**	**23**	**9**
0 ~ 9세	89	23	7	2	82	21	86	23	4	2
10~19〃	48	12	6	29	24	14	34	12	5	1
20~29〃	14	6	2	1	12	5	14	6	2	1
30~39〃	33	22	5	1	28	21	30	22	4	1
40~49〃	37	32	2	1	35	31	37	32	2	1
50~59〃	48	24	3	2	45	22	48	24	3	2
60세이상	38	19	3	1	35	18	38	19	3	1

자료 : 마수경찰서

발 생 상 황

1969. 12. 31 현재

		폭 발 물						총 기 오 발					
부 상		계		사 망		부 상		계		사 망		부 상	
남	여	남	여	남	여	남	여	남	여	남	여	남	여
		36	30	14	2	22	1						
149	12	63	16	33	6	30	10						
156	58	34	1	9		15	1						
147	96	16				14							
189	92	5				14							
264	**129**	**20**		**5**		**15**							
82	21	3		3									
29	11	14		1		13							
12	5												
26	21	3		1		2							
35	31												
45	22												
35	13												

114. 마약 사범 검거 건수

1969. 12. 31 현재

구분 / 월별	검거		검거물품		조치상황				
	건수	인원	수량	평가액	구속	불구속	즉결	수공	이첩
1964	61	92	44,45 g	55,520	74	12			
1965	50	75	66,96 〃	64,600	64	10			
1966	31	50	373,82 〃	75,450	52				
1967	17	25	11,525 〃	1,900	12			11	
1968	15	17			9	8			
1969	**1**	**1**	**3**	**1,200**		**1**			
1월									
2 〃									
3 〃									
4 〃									
5 〃									
6 〃									
7 〃									
8 〃	1	1	모더움3명	1,200		1			
9 〃									
10 〃									
11 〃									
12 〃									

자료 : 파주경찰서

115. 소방 기계 보유 수

1969. 12. 31 현재

구분 / 면명	총수	소방동력 대수			일반차량			소방원	용수 완뽐수
		펌프	탱크	기타	찔차	3/4	GML		
1963	10	3						344	
1964	6	5						330	
1965	6	1						450	
1966	6	1						480	
1967	16	6	2			1	1	480	
1968	2					1	1	480	6
1969	**2**					**1**	**1**	**420**	**3**
임진								60	1
월롱								30	
탄현								30	1
교하								30	
아동						1	1	30	
조리								30	
광탄								30	
주내								60	
천현								60	1
파평								30	
적성								30	

자료 :

23. 부 록

23. 부 록

116. 군 수 명 단

직 명	성 명	생년월일	년령	본 적
행정사무관	윤 자 순	1928 ,8,25	42	경기도 김포군 월곳면 용강리 242

117. 군 간 부 명 단

직 명	성 명	생년월일	년령	본 적
감사실장	조 원 극	1932, 7, 7	38	경기도 시흥군 남면
공보실장	한 연 우	1924, 4, 29	46	〃 파주군 적성면
내무과장	유 원 형	1923,10,10	47	〃 〃 교하면
재무과장	이 관 희	1917, 9, 4	53	서울특별시 성북구 인동
식산 〃	김 낙 승	1923,10,10	47	경기도 고양군 지도면
농림 〃	신 형 식	1913, 9, 9	57	경기도 김포군 양촌면
건설 〃	최 진 옥	1922, 9,25	48	〃 이천군 대월면
보건소장	박 용 주	1936,12,15	34	서울특별시 종로구 명륜동
농촌지도소장	임 병 학	1928, 7,19	42	경기도 파주군 월롱면

11[illegible] 역 대 군 수 명 단

연대수	성 명	취임년월일	이임년월일	재직년월일	본 적
1	정 계 열				
2	오 명 근				
3	민 태 정				
4	김 건 열				
5	이 동 환				
6	이 석 구	1950, 5,12	1953, 1,15	2년 8 개월	경기도 용인군
7	이 종 상	1953, 1,15	1954, 3,16	1년 2 〃	〃 양주군
8	이 의 종	1954, 3,16	1956, 7,19	2년 4 〃	〃 김포군
9	신 현 종	1956, 7,19	1960, 5,29	3년 10 〃	충북 진천군
10	홍 순 항	1960, 5,29	1961,11, 5	1년 6 〃	서울 동대문구
11	이 재 덕	1961,11, 5	1962,11, 2	2년	충북 청양군
12	조 남 민	1962,11, 2	1963,11,12	1년	경기도 안성군
13	손 수 익	1964, 2, 5	1964,11,30	10 〃	전남 장흥군
14	안 제 징	1964,12 ,1	1966, 3,19	1년 4개월	서울 성북구
15	남 상 집	1966, 3,19	1967,12, 9	1년 9 〃	경기도 광주군
16	윤 석 범	1967,12,10	1968, 9,26	9 〃	〃 파주군
17	윤 기 영	1968, 9,26	1970, 3, 3	1년 5 개월	〃 〃
18	윤 자 순	1970, 3, 3			〃 김포군

119 행 정 기 관 표

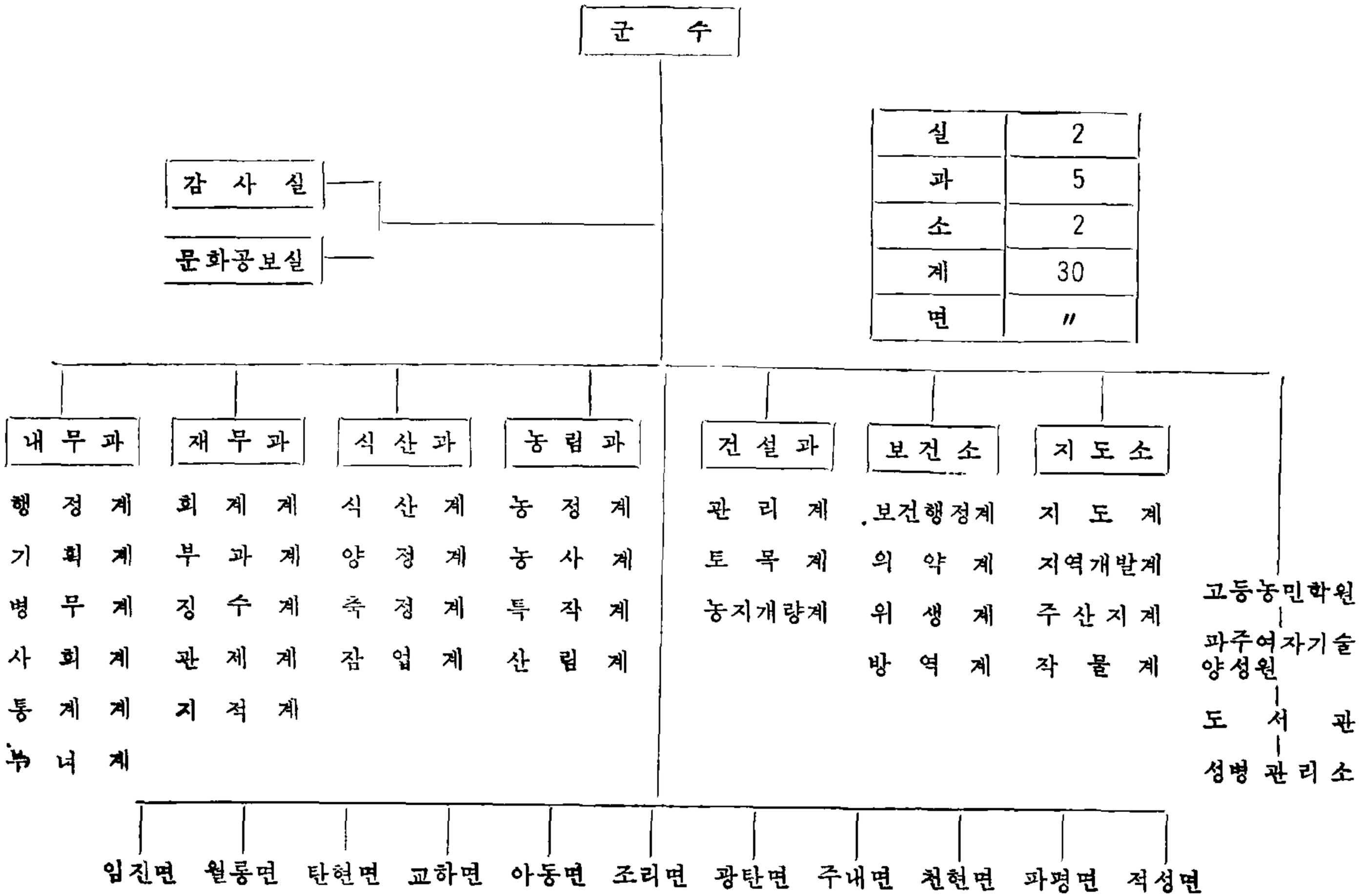

실	2
과	5
소	2
계	30
면	〃

120. 면 장 명 단

면 별	성 명	생년일월	년령	주 소
임 진 면	황 재 연	1917,10, 3	53	파주군 임진면 문산리 7—1
월 롱 면	심 재 웅	1923,11,27	47	〃 월롱면 도내리 660
탄 현 면	박 건 석	1930, 4,19	40	〃 탄현면 오금리 211
교 하 면	정 태 영	1914, 6,11	56	〃 교하면 오도리 251
아 동 면	최 병 덕	1917,6, 26	53	〃 아동면 아동리 171
조 리 면	김 형 식	1914,12,13	56	〃 조리 면 등원리 198
광 탄 면	박 태 영	1929, 5.27	41	〃 광탄면 신산리 488
주 내 면	이 서 구	1916, 9,27	57	〃 주내면 봉암리
천 현 면	백 웅 현	1931. 9.29	39	〃 천현면 갈곡리 357
파 평 면	정 택 호	1925, 9,22	45	〃 파평면 율곡리 68
적 성 면	민 주 식	1917,10,10	53	〃 적성면 마지리 550

121. 명 승 고 적

명 칭	현 황
1. 봉서산성지 (鳳棲山城址)	1. 주내면 봉서리 문산역 남쪽 2㎞지점에 위치 2. 봉황이 깃들만큼 영험한 명산이라하여 봉서의 이름이 생겼다고 하는 이 봉서산은 사상(史上)에 나타나기는 임진왜란때니 임진란 7년을통한 삼대첩중(三大捷中) 행주(幸州) 대첩의 광영을 입은 도원사(都元帥) 권율장군(權慄)이 이 산정(山頂)에 축성을 한후부터다 적장(敵將) 소조천융경(小早川隆景)이 벽제관 혜음령(惠陰嶺)에서 명군(明軍)을 기습 대승하고 의기양양하여 서울로 돌아오다가 권율장군이 행주산성을 지키고 있음을 알자 대군(大軍)을 모아 도전했다가 삼만의 사상자를 내여 참패를 하였다. 이 행주산성에서의 적의 참패는 적장 소조천 일개인의 위신뿐만 아니라 전 왜군에게 치명상을 주었으니 이 패전으로 소조천은 실권을 잃고 다시 북상할 기력을 잃어 남하퇴각하고 말았던 것이다. 전쟁은 실력만으로 이기는 것이 아니라 권장군은 3배나 되는 강적을 무찌르고 그날밤으로 파주로 진(陣)을 옮겼으니 그것은 다음날 반듯이 서울에 집결했던 적의 대부대가 복수전을 하려 올것을 예측했기 때문이다. 이 권장군의 추측은 맞아 다음날 아침 적은 5만대군을 이끌고 행주산성을 쳐들어 왔으나 성중에는 개미 한마리도 없이 철수하고 없었던 것이다. 이 허행(虛行)에 그들의 사기는 또 한번 꺾이고 권율장군에게는 당하기 어렵다고 탄식을 했다는 것이다. 이날밤으로 권장군이 옮긴것이 바로 이봉서산이요 지금 남아있는 성지는 제2행주전을 하기 위하여 쌓아진 것이다. 끝끝내 이 봉서산성을 칠 용기를 내보지 못한채 남으로 철수하고

명 칭	현 황
	말았었다. 수해유곡(樹海幽谷)도 좋지만 정상에서의 안하조망(眠下眺望)이 이를데가 없다.
2. 입 상 석 불 (立像石佛)	1. 광탄면 분수리 소재 구 벽제관에서 약 6㎞지점 2. 보물 제93호 3. 노방산록(路旁山麓)에 이대좌상(二大坐像) 석불이 있으니 천연거암(天然巨岩)에다 불상을 조각하여 그 장함이 비길데가 없다. 일대거암(一大巨岩)위에 자연석 이주(自然石二柱)가 정립한 것만도 기관(奇觀)이엇든 여기에 불상조각(佛像彫刻)이란 그 난공사에는 머리가 숙는다 입상석불(立像石佛)에 높이는 실로 17.3m나 되니 그 장엄함은 상상키에 족하다. 거불상(巨佛像)으로 유명한 은진 미륵의 상장(像長)이 17m이고 보니 가히 짐작 할수 있을 것이다. 이 입상의 조각 년대는 밝혀져 있지 않으나 전설(傳說)에 의하면 고려 제13대 선종은 왕후에 후사가 없어 원신공주(元信公主)를 후궁으로 맞았으나 또한 보람이 없어 초조해 하시던 중 어느날밤 원신공주 한테 도승(道僧) 두 사람이 홀연히 나타나서 깜짝 놀라깨니 꿈이였다. 공주는 급히 사람을 보내어 그 지점을 찾으니 과연 이대 거암(二大巨岩)이우람 스럽게 서 있는 지라 이에 불상을 새기게 하고 절을 이룩하여 수호케 하였더니 그해 후사를 보게되였다고 한다. 입상 좌측으로 분명히 사지(寺址)가 남아있고 전설에 나오는 감로정(甘露井)도 있다. 이 정수를 떠다 입상에 념원 하면 투남 한다는 말이 있어 오늘날까지도 풍습이 전해지고 있다. 이 입상옆에

명 칭	현 황
	조그만 동자 석불이 서있으니 이는 서기 1915년 건립된 것이다. 입상옆 거암은 실로 장엄한 미를 보이고 있 |만 기념탑 건조 발기인의 명단이 거암의 전면을 찾이 하여 불쾌하기 짝이 없다. 지금도 입상 전륙(立像前麓)에 아미(芽|芒)를 지어 수호케 하고 있다.
3. 장 명 산 (長命山)	1. 교하면 오도리 금촌역에서 남서쪽 약 4㎞ 지점에 위치 2. 예로 부터 구절초의 명산으로 이름이 있거니와 이 장명산의 이름도 여기에 유래 한것이 아닌가 싶으나 전설(傳說)에는 임진왜란때 장명(長命)이라는 의병이 이산을 진지로 적장 가등청장을 무찔렀다고 전해지고 이 장명산도 거기에서 유래했다고 한다. 있을 법한 이야기 이긴 하나 문헌에는 아무리 찾아 봐도 장명의 이름이 보이지 않으니 고증(考證) 할 방법이 없다. 매년 음력 9월 9일 이면 군내(郡內)는 물론 원방(遠方)에서 까지 이산의 명약초(名藥草)쑥을 뜯으려고 남녀 노소가 운집한다.
4. 임 진 진 (臨津鎭)	1. 임진면 임진리 문산역 북쪽 5㎞ 지점 임진강변에 위치 2. 임진강은 본군 도처에 나타나서 승경(勝景)을 이루어 주고 수리를 도와 주고 있거 니와 고래(古來)로 의주(義州)에서 서울로 통하는 요충지인 만큼 전략으로도 가장 중요한 위치인 임진관문이 자리 잡고 있다. 임진 왜란때만 해도 이 임진강 작전은 중대한 가치를 가졌었다. 그해 5월 3일 서울은 이미 함락되고 선조대왕과 정부로 북상중에 있는 지라 가등 청정은 정부를 진격하여 임진강에 이르렀을 때 정부에서는 도원사(都元帥) 김명원(金命元)에게 임진강의 적진을 뚫

명 칭	현 황
	고 서울로 회복(回復)하라는 명을 내렸다. 이군은 서울 지금의 조선호텔 자리에 진영을 두고 소강 상태(小康狀態)에 있던 만큼 이를 공격할 절호의 기회라고 믿었던 것이다. 그러나 도원사 김명원은 겁을 먹고 임진북암(臨津北岩)에 진만지키기 8.9일 적은 완전히 북진 태세를 갖추고 말았다. 그리하여 적아(敵我)가 강을 끼고 대치하기 10일만에 적은 허위로 퇴각하는 것처럼 보이기 위하여 막사에 불을 지르고 가취를 감추 었다. 이에 속은 김명원은 도강 진격하다가 복병에 대패했고 유극량(劉克良) 홍봉상(洪鳳祥)등 부하장도 이 패전에 희생이 되고 말았다. 이 패전으로 5월 27일 개성은 적수에 들어가고 말았 거니와 병자 호란 때도 도원사 장면(張紞)이 개성으로 퇴각하여 임진진이 유일한 서울의 방어진지 였것만 도감대장(諸監大將) 신경정(申景禎) 판윤(判尹) 구굉(具宏) 등으로 하여금 경포수(京砲手)와 기현군(畿甸軍)을 받아 갖이고 사성(砂城) 처럼무너 뜨리고 말았다. 전자에 루문(樓門)이 강안축성(江岸築城)과 함께 으젓이 서서 강수에 루영(樓影)을 잠그고 서 있으나 왜정초에 파괴된 것을 수축치 않아 지금 석홍예문만 남아 있다.
5. 몽구정지 (夢鷗亭址)	1. 파평면 파평국민학교 서방(西方)의 임진강 안석벽 위에 위치 2. 단종조에 충성을 다한 죄(罪)로 유배(流配)되여 낙명(落名)한 담수선생(成文斗)이 사륙신과 함께 실명(失命)하니 몽구정도 자연 폐정이 되여 지금 그 유지 만이 남아 있으나 중국의 소선적벽(蘇仙赤壁)이라고 까지 일컷든 장단(長端)의 적벽도 이 파주적벽에서 극치(極致)를 다한 감이 있다. 임진의 유유(悠悠) 장류(長流)에는

명 칭	현 황
	사공들이 노래를 실은 범선이 상하(上下)하고 강안 절벽의 정지(亭址)에는 장송(長松)이 우거져 수면(水面)에 비치며 그 아름다움은 일국(一國)의 명화(名畵)를 방불케 한다. 깍아진 절벽에 기화(奇花)가 점철(點綴)하면 실로 기관 이다.
6. 순 능 (順陵)	1. 조리면 봉일천리에 위치 2. 이조9대 예종 대왕비 장순왕후(諡順王後) 한씨의 묘(墓)이다. 예종대왕께서 경오년에 탄강(誕降)하시고 무사년에 즉위하시여 을축년에 승하 하시였다. 춘추 20세이고 고양군 창능(昌陵)에 모시였다. 장순왕후께서는 한명회(韓明會)의 딸로서 을축년에 태강하시고 신사년에 춘추 17세에 승하 하시었다.
7. 공 능 (恭陵)	1. 조리면 봉일천리에 위치 2. 이조 8대 성종대왕비 공혜 왕후 한씨의 묘로서 성종대왕께서는 경축년에 탄강하시여 기축년에 13세로 즉위 하시었고 갑인년 12월 24일 38세로 승하 하시었다.
8. 영 능 (永陵)	1. 조리면 봉일천리에 위치 2. 이조 21대 영조대왕의 장자 진종의 묘이며 효순 왕후와에 쌍분이다. 진종 대왕께서는 기해년에 탄강하시고 무신년 11월 16일에 10세로 승하 하시여 후에 추존 되시었다. 효순 왕후께서는 풍능 부원군 조문명(趙文命)의 딸로서 을미년에 탄강하시고 11월 4일 30세로 승하 하시었다.
9. 장 능 (長陵)	1. 탄현면 갈현리에 위치 금촌역 서방 6㎞ 지점에 위치 2, 지금으로 부터 250여년전 이조시대에는 선성읍(宣城邑)으로서 북

명 칭	현 황
	으로 대왕봉(大王峰)이 서(西)로는 한강과 임진강이 합류하여 유통함에 수로의 교통이 편리하며 평야가 광활하고 영천강은 만수가 조정하는듯 보이며 능(陵)주위를 둘러싼 산줄기는 마치용의 허리를 방불케 함으로 풍수설에 왕기의대지라 하여 이의신의 천도설까지 조정에 상정 되었다 한다. 영조 7년 장능묘를 천봉코자 정치기관 분묘등을 옮기고 인조대왕을 모시게 됨에 따라 동왕비 인연왕 후 한씨를 운천리로 부터 옮겨 모시니 대왕반정과 병자호란을 치르신 공로가 있어 문무장군석(文武將軍石)과 수석(獸石)등을 평장히 설치하여 30여년간 재실이 있어 제행(祭行)하였고 6.25동란시 황폐된 것을 수리 하였다.
10. 반 구 정 (伴鷗亭)	1. 임진면 사목리 문산역 서쪽 4㎞ 지점 임진강변에 위치 2. 이 반구정이 서있는 청송구능(靑松丘陵)의 아름다움과 정하벽류(亭下碧流)에는 우리 민족의 최대 국란이였던 임진 왜란때에 혈전지 였으니 만큼 사화사적(史話史蹟)이 노송(老松)에도 계곡에도 깃들어 있다. 이 반구정은 멀리 이조초 황희(黃喜)가 퇴관후(退官後)에 여생(餘生)을 보낼때 세운 정자다. 황희의 호는 방촌(厖村) 이조 5백년간의 영왕이신 제4대 세종대왕의 명상으로써 익성공(翼成公)이라 추모(追慕)된 사람이다. 공(公)이 국정에 끼친바 위대한 공적은 이루 들수 없거니와 그중 특정한 것만 추린 대로 1. 種桑法의 制定勵行 2. 經濟六典의 議定 3. 安馬點檢制度의 確立 4. 高麗實錄의 改修 5. 30여종의 예법 및 예악(禮樂) 제정등 5개 항목을 들수있다

명 칭	현 황
	공이 파주 반구정에서 학유(鶴遊) 한것은 별세하기 직전일 것이니 태종18년 5월부터 5년간은 태종의 미움을 산바있어 남원에 유배되다 시피했고 복관(復官)한것은 세종 4년이다 노여움을 산 동기는 태종은 세자 양령 대군이 너무 무례하고 장차 일국을 다스릴 제목이 못되심을 아시고 제3왕자 충령대군(忠녕大郡 世宗大王)을 세자로 봉 하고자 공(公)에 의견을 물었으나 그때의 공(公)으로서는 난처해서 폐장 유립(廢長幼立)이 어떠할지요, 이 애매한 대답이화가 되였던 것이다. 그러나 태종이 태상왕(太上王)으로 올라 앉고 세종대왕이 즉위 하자 세종4년에 공(公)의 위인을 아시고 복명이래(復命以來) 20여년간 수상직에서 많은 공을 쌓았다. 위로 총명하신 명주 세종대왕도 모시기로 했지만그의 재직 12년간은 내평시대를 이루어 그의 별세를 듯고 백성들은 「천(天)이 우리의 현상(賢相)을 빼았도다.」하고 슬퍼 할 정도다. 공은 문종 2년 임신(임申) 초8일 90세의 고령으로 세상을 떠났으나 그의 선정(善政)과 그의 명필(名筆)은 지금도 전해지고 있다. 공(公)이 반구정 부근에 한거(閑居)한것은 별세 직전 얼마되지 않은 기간이라 추측되거니와 공의 한거(閑居)로 하여 주민들은 성인을 모신 것처럼 자랑을 삼았다 한다. 정치가로서 탁월했다 하지만 공은 또한 명필에 학자이며 하야후에도 강물에 뜬백구를 즐기며 시작(詩作)과 독서로서 여생을 보냈던 것이다. 장방4간의 그다지 크지는 못한 건축이다. 임진의 벽수가 구비쳐 흐르는 송림구능(松林丘陵)에 솟아 있고 예로부터 백구가 운집하여 그 정취(情趣) 선경(仙境)에 부럽지 않다. 정(亭)에 오르면 안하 벽류(眠下碧流)에 뜬 웅자(雄姿)와 인전(眠前)에는 려조(麗朝) 500년의 성쇄가 깃들린 송경(松景)송악산의 아

명 칭	현 황
	릿다운 산자(山姿)가 바라 보인다. 정(亭)은 지금으로 부터 210여 년전 익성공의 후손들이 중수(重修)를 했고 최근에도 중수 제실을 세워 공의 창정(彰幀)을 받들고 소양공 맹헌의 불천묘(不遷廟)도 건립하였으나 6.25 사변으로 회진(灰燼)하였으나 1967년 5월에 보수를 하였다.
11. 화석 정지 (花石亭址)	1. 파평면 율곡리 문산역 서북방 4㎞지점에 위치 2. 이 화석정은 원래 고려말의 대유(大儒), 야은(冶隱), 길재(吉再)의유지(遺址)이니 길재는 목은 이색 포은 정몽주와 함께 삼은 이라고 일컬었던 사람이다. 벼슬이 성균과 학정(學正) 박사(博士)에 이르고 이성계(李成桂)가 이조를 이룩하자 불사이군(不事二君)이라 하여 향리에 돌아가서 후배 양성에 여생을 보냈다. 67세를 일기로 별세하자 향인들이 서원을 세우니 세종대왕이 그절을 아끼며 금오서원(金烏書院)으로 사액 했고 충열공(忠烈公)으로 시(諡)했다. 공은 선산인(善山人)인데 어떻게 이곳과 인연이 되었는지 기록이 없어 알길이 없거니와 어쨌든 야은, 길재의 유지였던 자리로 율곡의 선조인 강평공(康平公), 이명진(李明晨)의 건정양원(建亭陽原) 이숙함(李叔緘)의 화석명명(花石命名)이다. 그러다가 강평공의 자손인 통제 선석이 중수 했고 증손인 율곡 선생이 척지(拓址) 증수(增修)한 유서 깊은 정자다. 율곡 선생은 국사의 여가와 퇴관후의 여생을 이 정자에서 제자와 더불어 작시 장음 하였고 학(學)을 논하고리(理)를 구하니 중국의 칙사가 매양 선생을 이정자로 찾아 음시(吟詩), 청유(淸遊) 했다고 한다. 정(亭) 일대는 울창한 소나무와 정(亭)하로는 임진강의 장류가 유유히 흐르고 있어 낮에는 범선 밤에는 어화(漁火)며 피교

명 칭	현 황
	리의 울음소리는 그야말로 곡고려(哭高麗) 소리인듯 드물게 보는 선경(仙境)이다. 그러나 유서도 깊거니와 명승으로 알려진 화석정에도 이제는 지(址)자를 붙혀야 한다. 우리민족 비극의 날 6.25가 임진왜란에 화진 했던것을 다시 세운 이 명정(名亭)에도 또 다시 불세례를 주었으나 1965년 9월에 착공하여 그해 12월에 준공하였다. 이 정내(亭內)에는 많은 시액이 있었지만 그중에서도 유명한 것은 율곡8세시무이다. 「栗谷八歲詩」 林亭秋己晩 騷客意無窮 遠水運天碧 상풍向日紅 山吐고輪月 江含萬里風 塞鴻向處去 聲斷暮雲中, 이 8세시액(八歲詩額)은 백세현관(百歲縣板)이라고 전해 지니 이는 율곡이 작시 했고 성우계, 손목(孫穆)이 92세에 서(書)한데서 유래한 것이다, 율곡 선생의 묘분은 선생 저택구지인 본군 천현면 동문리에 있다,
12. 거주지 및 지석묘군	1. 월롱면 덕은리 뒷산에 위치 2. 사적 제148호 (현존8기) 3. 1965년 5월에 발견 되어 학계에서는 비상한 관심을 모아 오던 이 고인돌은 2,500년전 석기 시대의 유물로 인정되었으며 1968년 4월에 사적 제148호로 지정 국립 박물관 고고학 과장 김정기씨의 지도로 50여만원의 공사비를 투입 흩어 졌던 고인돌을 수집한 것이다

명 칭	현 황				
13. 거수 명목 (巨樹名木)	樹 種	所 在	둘 레	높 이	수 령
	거	천현면 웅담리	11척	120척	325년
	〃	〃 〃	12〃	132〃	325〃
	〃	〃 동문리	12〃	120〃	325〃
	〃	〃 〃	11〃	130〃	325〃
	榛 木	월롱면 내조리	15〃	90〃	225〃

이중에서도 웅담리의 거목은윤씨의 장내(장內), 정목(亭木)인데 윤씨란 고려 왕조의 공신 윤문숙공(尹文叔公)(尹장)이다 이두나무는 임진왜란 병화로 죽었던 것인데 다시 싹이나서 오늘에 이르렀고 동문리 것은 저 율곡 선생의 저내에 있었던 나무이나 수하(樹下)에서원을 세워 쓰던일도 있다,